

ΕΔΡΑ: Πανεπιστημίου 44 & Χαρ. Τρικούπη, 10679 Αθήνα  
Τηλ: (+30) 210 3380200 - Fax: (+30) 210 3380219  
ΠΑΡΑΡΤΗΜΑ: Γούναρη 227, 16674 Άνω Γλυφάδα  
Τηλ.: (+30) 210 9609961 - Fax: (+30) 210 9609964

**ΜΗΝΙΑΙΟ**  
**ΕΝΗΜΕΡΩΤΙΚΟ ΔΕΛΤΙΟ**  
**ΕΠΑΓΓΕΛΜΑΤΙΚΗΣ ΔΡΑΣΤΗΡΙΟΤΗΤΑΣ**

**ΣΕΠΤΕΜΒΡΙΟΣ**  
**2018**

## Περιεχόμενα

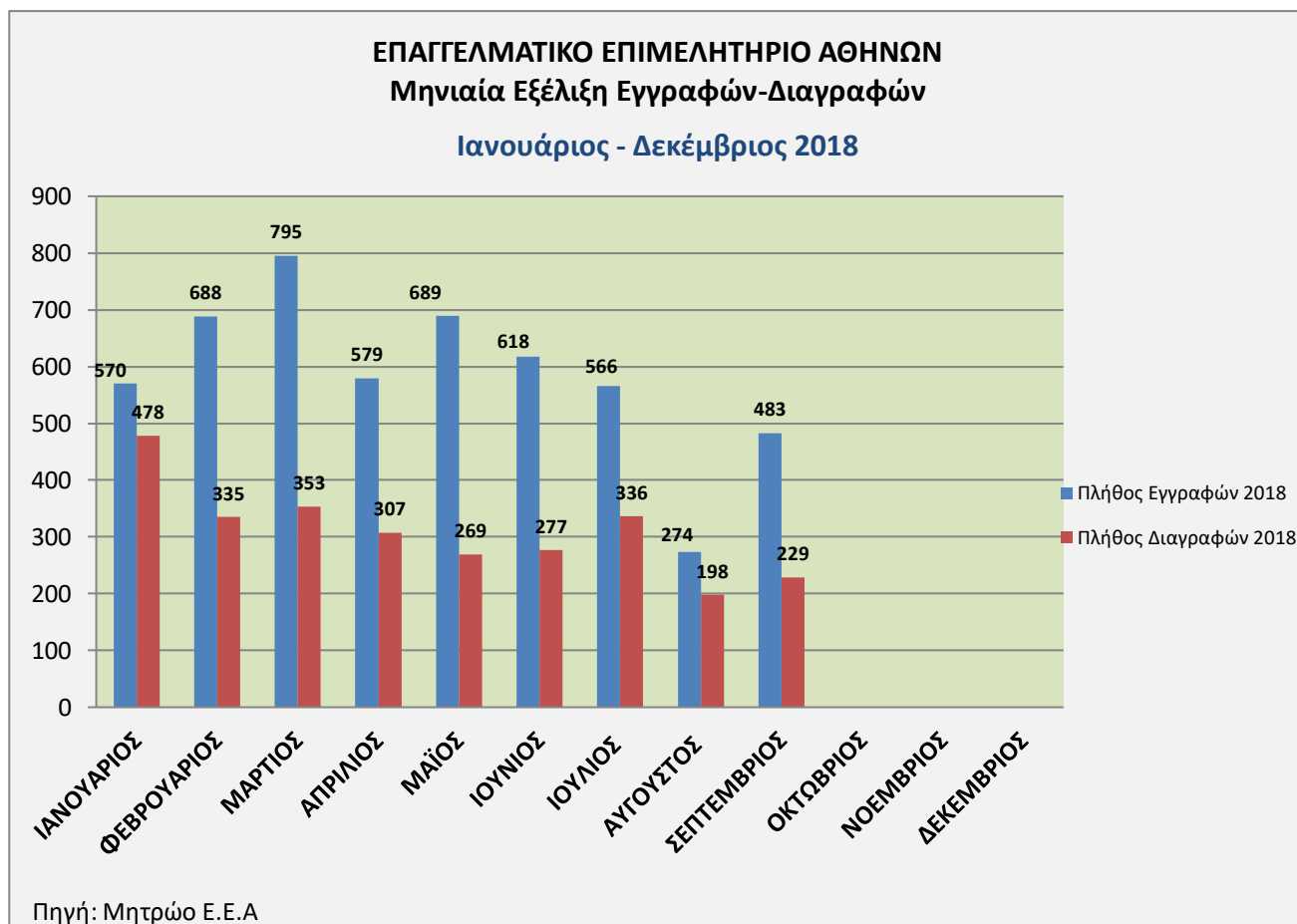
|  |           |
|--|-----------|
| <b>A. ΜΗΝΙΑΙΕΣ ΕΓΓΡΑΦΕΣ – ΔΙΑΓΡΑΦΕΣ.....</b>                           | <b>3</b>  |
| 1. ΓΕΝΙΚΑ.....   | 3         |
| 2. ΕΓΓΡΑΦΕΣ.....   | 4         |
| 3. ΔΙΑΓΡΑΦΕΣ.....  | 7         |
| 4. ΔΙΑΓΡΑΜΜΑΤΑ.....  | 8         |
| <b>B. ΚΛΑΔΙΚΗ ΑΝΑΛΥΣΗ ΕΓΓΡΑΦΩΝ - ΔΙΑΓΡΑΦΩΝ.....</b>                    | <b>11</b> |
| 1. ΣΕΠΤΕΜΒΡΙΟΣ 2018.....   | 11        |
| 2. ΙΑΝΟΥΑΡΙΟΣ – ΣΕΠΤΕΜΒΡΙΟΣ 2018.....                                  | 14        |
| <b>Γ. ΣΥΓΚΡΙΤΙΚΑ ΣΤΟΙΧΕΙΑ ΣΕΠΤΕΜΒΡΙΟΣ 2008 – ΣΕΠΤΕΜΒΡΙΟΣ 2018.....</b> | <b>16</b> |

## Α. ΜΗΝΙΑΙΕΣ ΕΓΓΡΑΦΕΣ – ΔΙΑΓΡΑΦΕΣ

### 1. ΓΕΝΙΚΑ

Σύμφωνα με τα στοιχεία που τηρούνται στο μητρώο του ΕΕΑ, τον Σεπτέμβριο του 2018 οι εγγραφές ανήλθαν στις 483 και οι διαγραφές στις 229<sup>1</sup>. Αντίστοιχα, τον Σεπτέμβριο του 2017 καταγράφηκαν 546 εγγραφές και 306 διαγραφές. Η μηνιαία εξέλιξη εγγραφών – διαγραφών για το 2018 παρουσιάζεται στο Διάγραμμα Α.1.

**Διάγραμμα Α.1:** Μηνιαία εξέλιξη εγγραφών – διαγραφών 2018

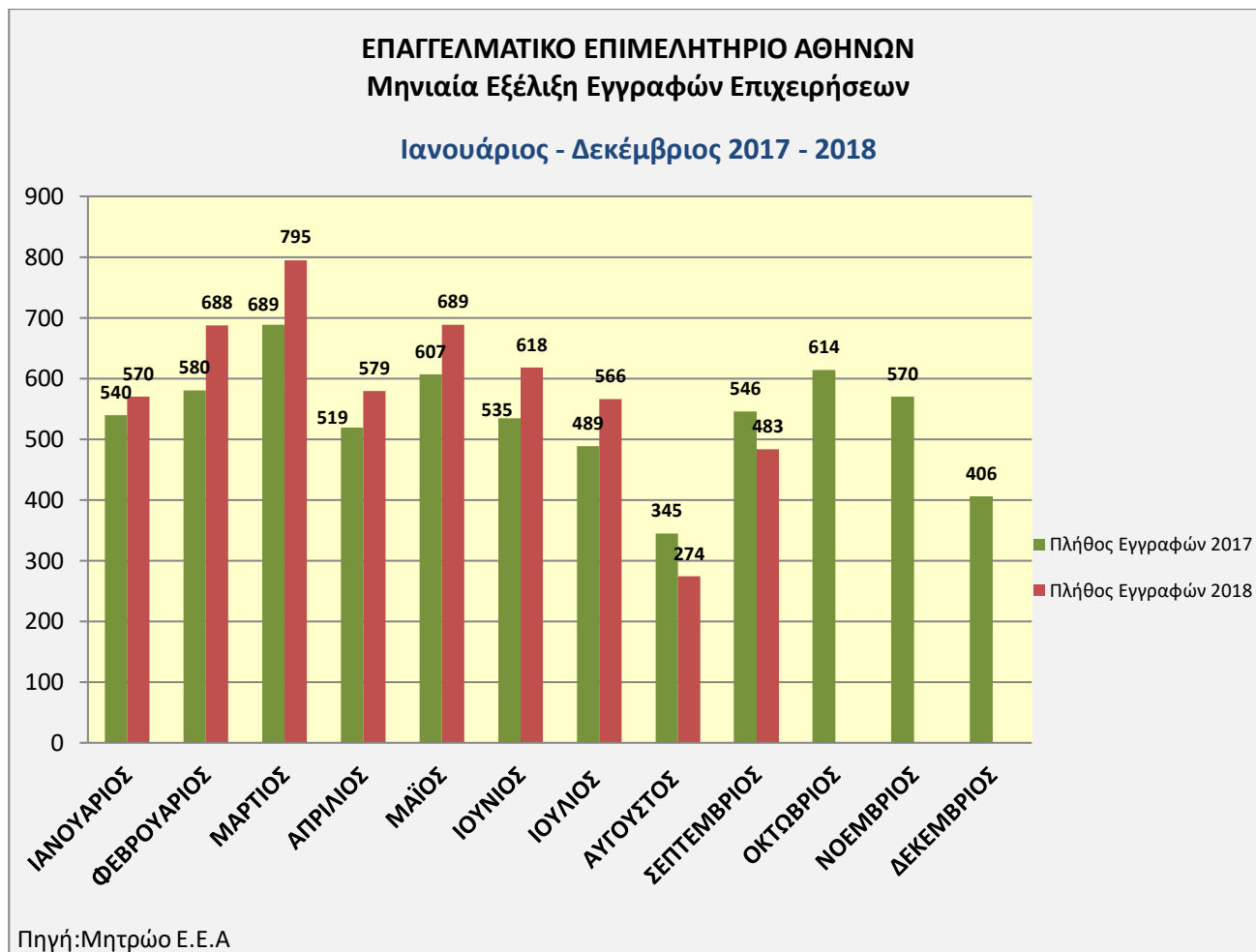


<sup>1</sup> Σημειώνεται ότι οι διαγραφές δεν συμπεριλαμβάνουν τις επιχειρήσεις που βρίσκονται υπό καθεστώς λύσης ή εκκαθάρισης, οι οποίες υπέβαλαν μεν αίτηση διαγραφής αλλά η διαγραφή τους από το Μητρώο δεν έχει πραγματοποιηθεί επειδή δεν έχουν προσκομίσει τα αναγκαία δικαιολογητικά.

## 2. ΕΓΓΡΑΦΕΣ

Η συγκριτική μηνιαία εξέλιξη των εγγραφών για τα έτη 2017 και 2018 παρουσιάζεται στο παρακάτω διάγραμμα. Οι πράσινες στήλες απεικονίζουν το πλήθος εγγραφών ανά μήνα κατά το 2017 και οι κόκκινες το πλήθος εγγραφών ανά μήνα κατά το 2018.

**Διάγραμμα Α.2:** Συγκριτική μηνιαία εξέλιξη εγγραφών 2017-2018



Όπως φαίνεται διαγραμματικά, οι μηνιαίες εγγραφές το 2018 είναι περισσότερες από τις αντίστοιχες το 2017, για το επτάμηνο Ιανουάριος- Ιούλιος. Τον Αύγουστο, όπου γενικά παρατηρείται μια σχετική υποτονικότητα στην επιχειρηματική δράση, καταγράφεται μεγάλη πτώση στον αριθμό εγγραφών και στα δύο έτη. Τον Σεπτέμβριο υπάρχει αναστροφή κλίματος με αύξηση των εγγραφών. Ωστόσο, το τελευταίο δίμηνο (Αύγουστος και Σεπτέμβριος) οι εγγραφές το 2018 είναι λιγότερες από αυτές του 2017.

Ο Πίνακας Α.1 καταγράφει το πλήθος εγγραφών ανά μήνα για το 2017 και το 2018, τη διαφορά αυτών και το σχετικό ποσοστό μεταβολής.

Πίνακας Α.1: Σύγκριση μηνιαίων εγγραφών 2017 – 2018

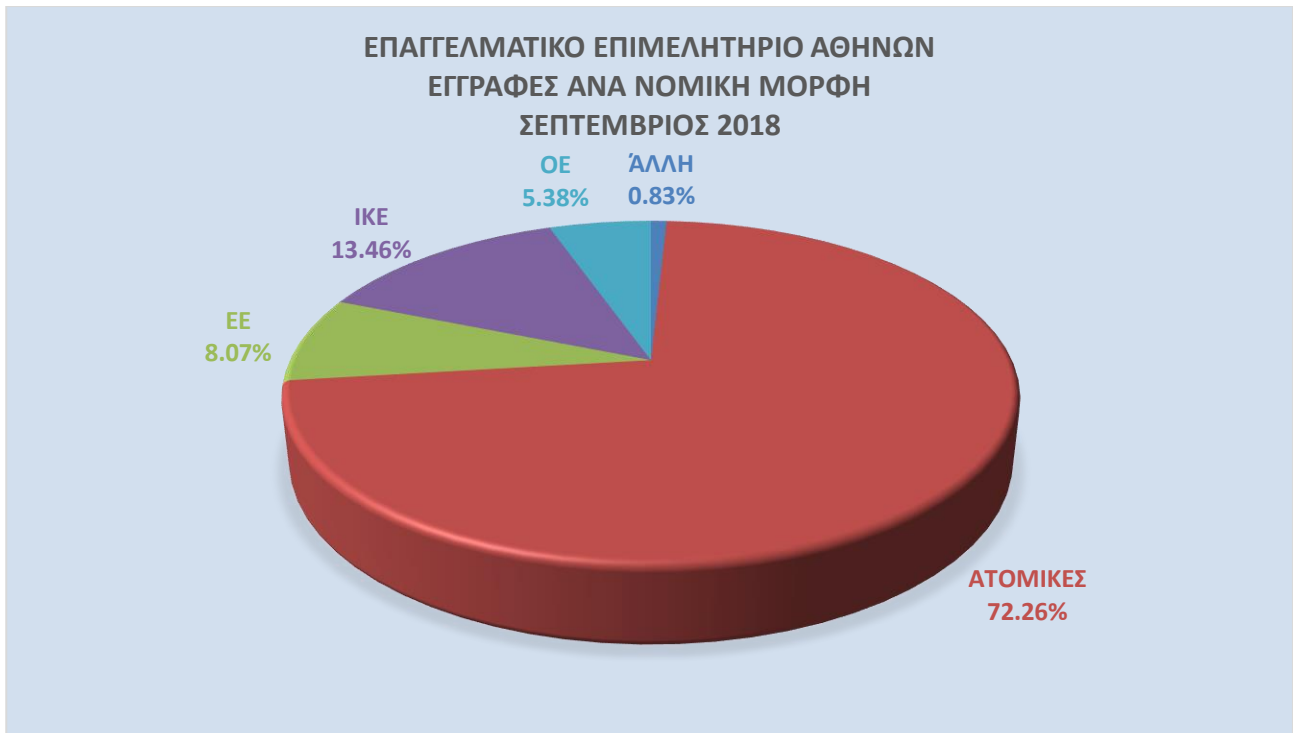
|             | ΕΓΓΡΑΦΕΣ 2017<br>(1) | ΕΓΓΡΑΦΕΣ 2018<br>(2) | ΔΙΑΦΟΡΑ<br>(2) – (1) | % ΜΕΤΑΒΟΛΗ<br>ΕΓΓΡΑΦΩΝ 2018 ΩΣ<br>ΠΡΟΣ 2017 |
|-------------|----------------------|----------------------|----------------------|---|
| ΙΑΝΟΥΑΡΙΟΣ  | 540                  | 570                  | 30                   | 5,56%                                       |
| ΦΕΒΡΟΥΑΡΙΟΣ | 580                  | 688                  | 108                  | 18,62%                                      |
| ΜΑΡΤΙΟΣ     | 689                  | 795                  | 106                  | 15,38%                                      |
| ΑΠΡΙΛΙΟΣ    | 519                  | 579                  | 60                   | 11,56%                                      |
| ΜΑΪΟΣ       | 607                  | 689                  | 82                   | 13,51%                                      |
| ΙΟΥΝΙΟΣ     | 535                  | 618                  | 83                   | 15,51%                                      |
| ΙΟΥΛΙΟΣ     | 489                  | 566                  | 77                   | 15,75%                                      |
| ΑΥΓΟΥΣΤΟΣ   | 345                  | 274                  | -71                  | -20,58%                                     |
| ΣΕΠΤΕΜΒΡΙΟΣ | 546                  | 483                  | -63                  | -11,54%                                     |

Αναφορικά με την νομική μορφή των επιχειρήσεων που εγγράφηκαν, ένα αρκετά υψηλό ποσοστό καταγράφεται στις ατομικές επιχειρήσεις (72,26%, 349 στις 483 εγγραφές). Οι υπόλοιπες εγγραφές αφορούν σε νομικές μορφές, από τις οποίες σχεδόν οι μισές (65 από τις 134 εταιρείες) είναι Ι.Κ.Ε. (ποσοστό 13,46% επί του συνόλου των εγγραφών). Το πλήθος και το σχετικό ποσοστό των εγγραφών ανά νομική μορφή αποτυπώνονται στον Πίνακα Α.2 και στο Διάγραμμα Α.3.

Πίνακας Α.2: Συχνότητα και ποσοστό εγγραφών ανά νομική μορφή

| ΕΓΓΡΑΦΕΣ ΑΝΑ ΝΟΜΙΚΗ ΜΟΡΦΗ |        |         |
|---------------------------|--------|---------|
| ΣΕΠΤΕΜΒΡΙΟΣ 2018          |        |         |
| ΝΟΜΙΚΗ ΜΟΡΦΗ              | ΠΛΗΘΟΣ | ΠΟΣΟΣΤΟ |
| ΑΝΩΝΥΜΕΣ                  | 3      | 0,62%   |
| ΑΤΟΜΙΚΕΣ                  | 349    | 72,26%  |
| Ε.Π.Ε.                    | 1      | 0,21%   |
| ΕΕ                        | 39     | 8,07%   |
| ΙΚΕ                       | 65     | 13,46%  |
| ΟΕ                        | 26     | 5,38%   |
|                           | 483    | 100,00% |

**Διάγραμμα Α.3:** Πλήθος εγγραφών ανά νομική μορφή



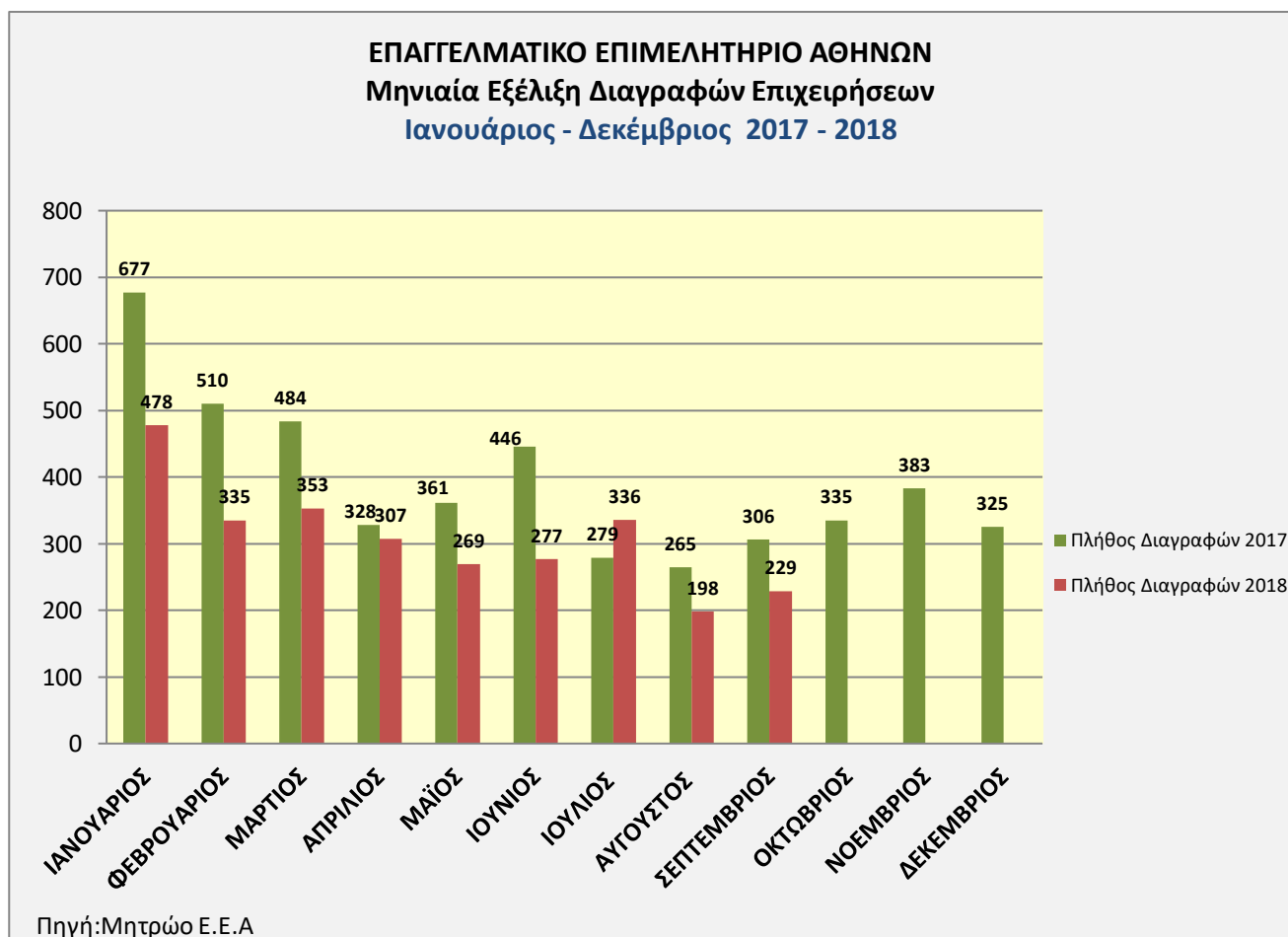
### 3. ΔΙΑΓΡΑΦΕΣ

Το Διάγραμμα Α.4. παρουσιάζει το πλήθος των διαγραφών επιχειρήσεων ανά μήνα για τα έτη 2017 (πράσινη στήλη) και 2018 (κόκκινη στήλη).

Το γενικό συμπέρασμα που προκύπτει είναι ότι συγκρίνοντας τις μηνιαίες διαγραφές, το 2017 είχαν καταγραφεί περισσότερες σε σχέση με το 2018. Μόνη εξαίρεση είναι ο Ιούλιος, όπου σημειώθηκαν περισσότερες διαγραφές το τρέχον έτος.

Ο Ιανουάριος είναι ο μήνας με τις περισσότερες διαγραφές τόσο το 2017 (677), όσο και το 2018 (478) και είναι οι μήνες με τη μεγαλύτερη διαφορά στον αριθμό διαγραφών (199).

**Διάγραμμα Α.4:** Συγκριτική μηνιαία εξέλιξη διαγραφών 2017-2018



Στον Πίνακα Α.3 γίνεται αναφορά στην διάρκεια ζωής των επιχειρήσεων εκείνων που διαγράφησαν τον Σεπτέμβριο του 2018. Αναλυτικότερα, ο πίνακας περιλαμβάνει τις εξής πληροφορίες:

- Το έτος ή το χρονικό διάστημα όπου η επιχείρηση εγγράφηκε στο Μητρώο του Επιμελητηρίου (στήλη 1)
- Πόσες επιχειρήσεις, που διαγράφησαν κατά τον μήνα αναφοράς, πραγματοποίησαν εγγραφή στο Επιμελητήριο το συγκεκριμένο χρονικό διάστημα (στήλη 2)
- Το ποσοστό του πλήθους των επιχειρήσεων επί του συνόλου των διεγγραμμένων επιχειρήσεων του τρέχοντος μήνα (στήλη 3)

Πίνακας Α.3: Κατανομή επιχειρήσεων, που διαγράφησαν τον μήνα αναφοράς, ανά έτος εγγραφής στο Ε.Ε.Α.

| Α. ΕΤΟΣ ΕΓΓΡΑΦΗΣ<br>ΕΠΙΧΕΙΡΗΣΗΣ | Β. ΠΛΗΘΟΣ<br>ΕΠΙΧΕΙΡΗΣΕΩΝ | Γ. ΠΟΣΟΣΤΟ ΕΠΙ ΤΟΥ ΣΥΝΟΛΟΥ ΤΩΝ ΕΠΙΧΕΙΡΗΣΕΩΝ<br>ΠΟΥ ΔΙΑΓΡΑΦΗΣΑΝ ΚΑΤΑ ΤΟΝ ΜΗΝΑ ΑΝΑΦΟΡΑΣ<br>(τιμή στήλης Β/ 229) |
|---------------------------------|---------------------------|---|
| 2018                            | 19                        | 8,30%   |
| 2017                            | 25                        | 10,92%  |
| 2016                            | 13                        | 5,68%   |
| 2011- 2015                      | 68                        | 29,69%  |
| 2006- 2010                      | 35                        | 15,28%  |
| 2001- 2005                      | 29                        | 12,66%  |

#### 4. ΔΙΑΓΡΑΜΜΑΤΑ

Το Διάγραμμα Α.5 παρουσιάζει την πορεία που σημείωσαν οι εγγραφές και οι διαγραφές επιχειρήσεων κατά το διάστημα Σεπτέμβριος 2016 – Σεπτέμβριος 2018.

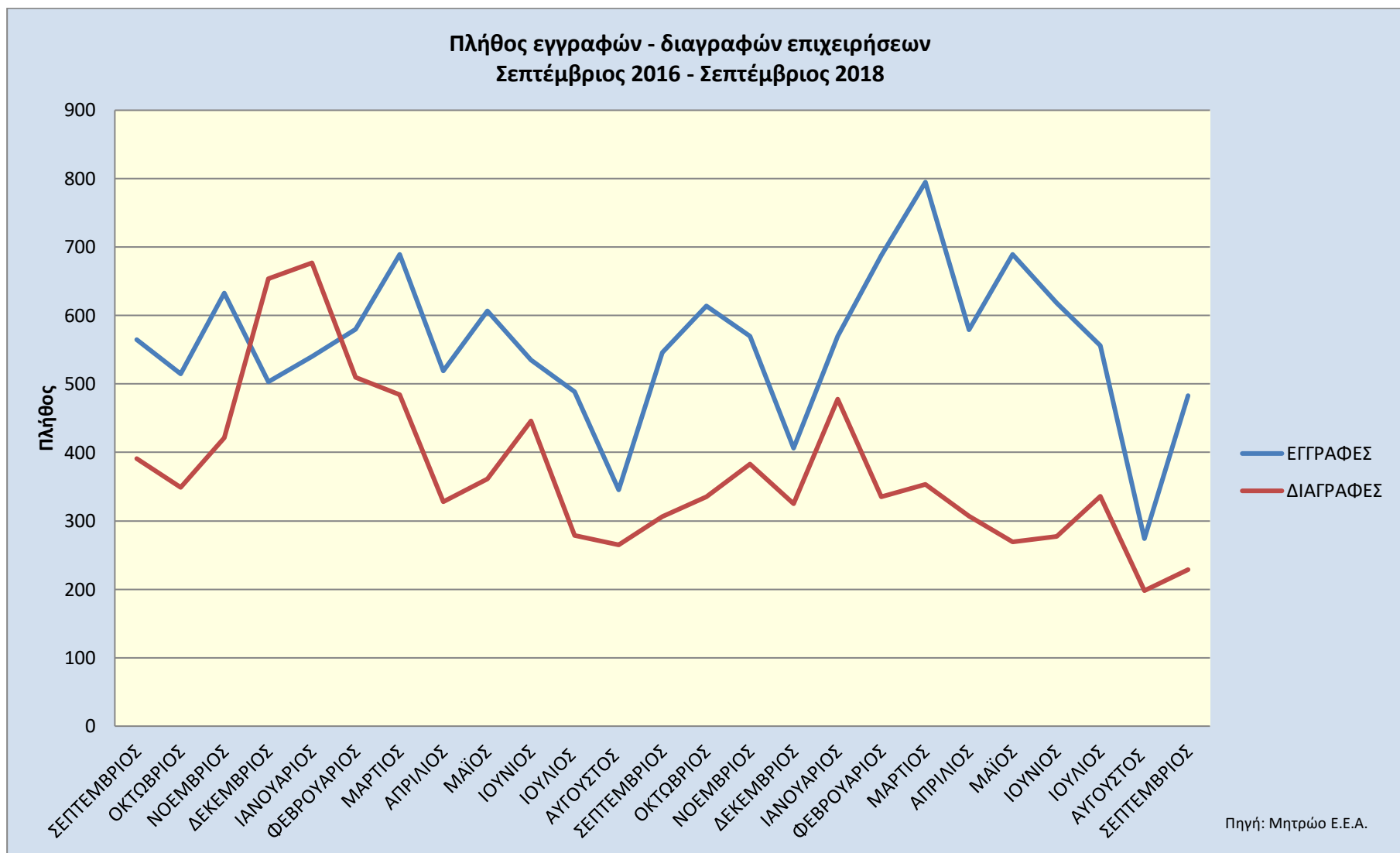
Από το διάγραμμα παρατηρούμε ότι κατά την αναφερθείσα διετία, η διαφορά εγγραφές μείον διαγραφές ήταν αρνητική κατά τους μήνες Δεκέμβριος 2016 και Ιανουάριος 2017 (151 και 137 περισσότερες διαγραφές από εγγραφές).

Ο Μάρτιος 2018 είναι ο μήνας με την μεγαλύτερη θετική διαφορά με 442 περισσότερες εγγραφές και ακολουθεί ο Μάιος 2018, με 420 εγγραφές περισσότερες. Η μικρότερη θετική διαφορά καταγράφεται κατά τον μήνα Φεβρουάριο 2017, με 70 εγγραφές περισσότερες.

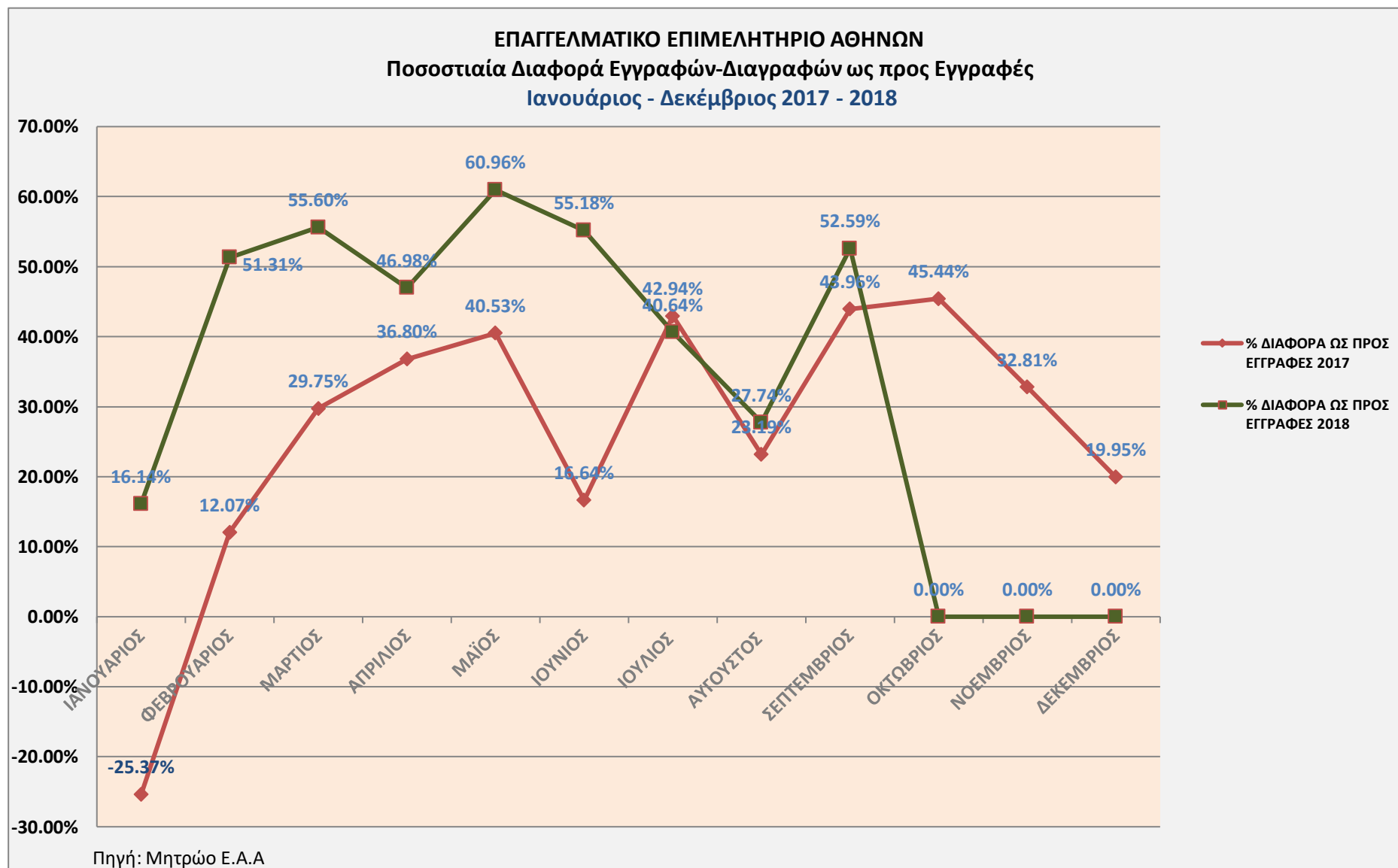
Το Διάγραμμα Α.6 αποδίδει την ποσοστιαία μεταβολή εγγραφών – διαγραφών (ποσοστιαία κατανομή του ισοζυγίου εγγραφών – διαγραφών) κατά τους μήνες Ιανουάριο – Δεκέμβριο 2018, σε σύγκριση με τις αντίστοιχες μεταβολές του 2017.



**Διάγραμμα Α5: Πορεία εγγραφών – διαγραφών κατά την διετία Σεπτέμβριος 2016 – Σεπτέμβριος 2018**



**Διάγραμμα Α.6:** Συγκριτική μηνιαία εξέλιξη εγγραφών - διαγραφών 2017-2018



## Β. ΚΛΑΔΙΚΗ ΑΝΑΛΥΣΗ ΕΓΓΡΑΦΩΝ - ΔΙΑΓΡΑΦΩΝ

Σύμφωνα με τα στοιχεία που τηρούνται στο μητρώο του ΕΕΑ και τη σχετική επεξεργασία, η κλαδική διάρθρωση εγγραφών – διαγραφών επιχειρήσεων ανά αντικείμενο δραστηριότητας για τον Σεπτέμβριο 2018 παρουσιάζεται στη συνέχεια.

### 1. Σεπτέμβριος 2018

Η κλαδική διάρθρωση εγγραφών– διαγραφών επιχειρήσεων ανά αντικείμενο δραστηριότητας για τον Σεπτέμβριο 2018 παρουσιάζεται παρακάτω. Στην ανάλυση έχουν συμπεριληφθεί τα αντικείμενα δραστηριότητας με πάνω από 3 εγγραφές ή διαγραφές.

Οι δύο πίνακες που ακολουθούν παρουσιάζουν τους κλάδους δραστηριότητας που καταγράφουν τον μεγαλύτερο αριθμό εγγραφών και τον μεγαλύτερο αριθμό διαγραφών κατά τον μήνα αναφοράς. Ο κάθε πίνακας περιλαμβάνει τις εξής πληροφορίες:

- Περιγραφή του κλάδου δραστηριότητας (μέσα στην παρένθεση είναι ο πρωτοβάθμιος ΚΑΔ),
- Αριθμός εγγραφών/ διαγραφών κατά τον τρέχοντα μήνα (Σεπτέμβριος 2018), με σειρά κατάταξης
- Αριθμός εγγραφών/ διαγραφών κατά τον Σεπτέμβριο του 2017, για τον αντίστοιχο ΚΑΔ

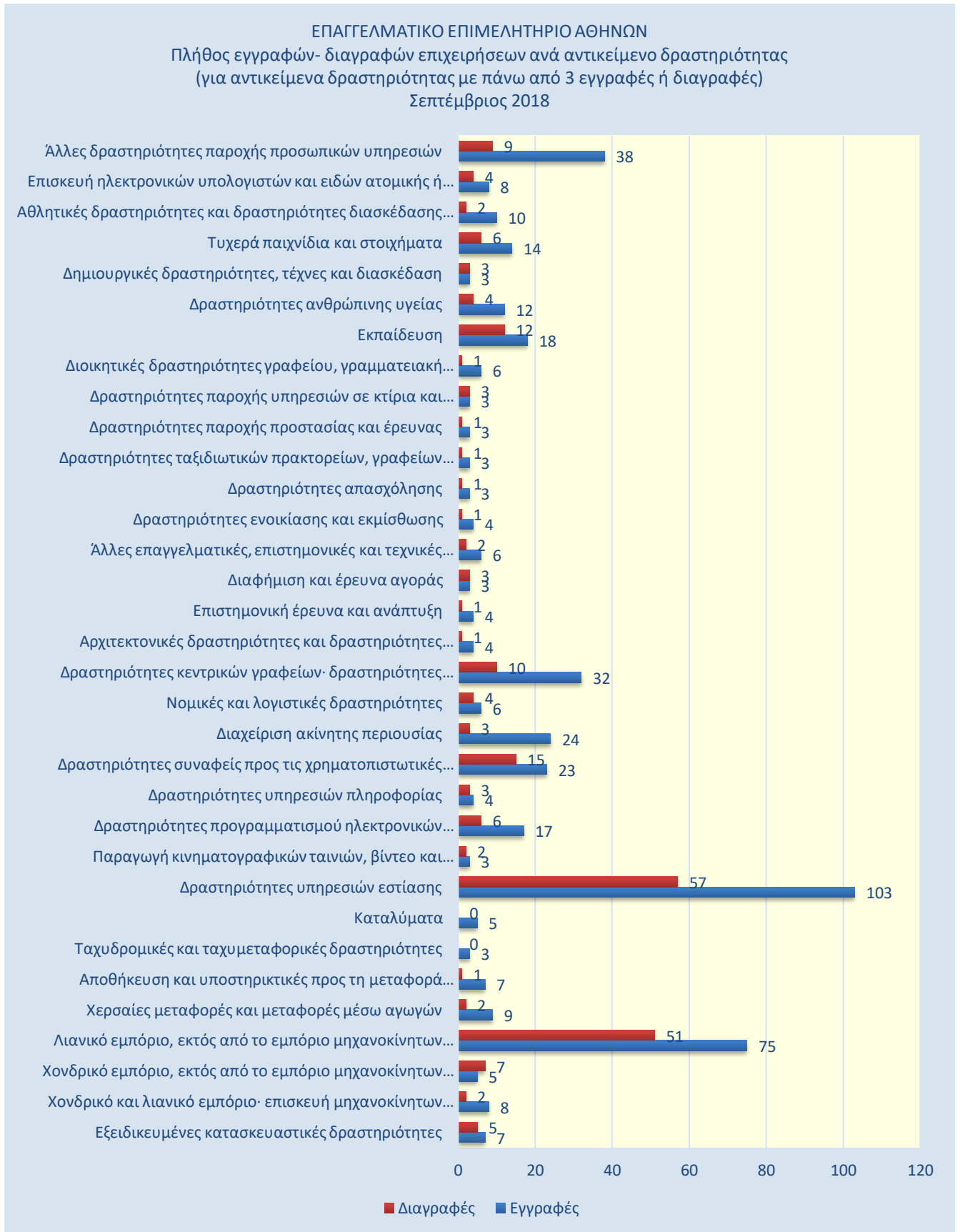
**Πίνακας Β.1.: Πλήθος εγγραφών επιχειρήσεων ανά αντικείμενο δραστηριότητας (Σεπτέμβριος 2018)**

| Κλάδος<br>Δραστηριότητας  | Αριθμός εγγραφών<br>Σεπτέμβριος 2018 | Αριθμός εγγραφών<br>Σεπτέμβριος 2017 |
|---|--------------------------------------|--------------------------------------|
| Δραστηριότητες υπηρεσιών εστίασης (ΚΑΔ 56)  | 103                                  | 134                                  |
| Λιανικό εμπόριο, εκτός από το εμπόριο μηχανοκίνητων οχημάτων και μοτοσικλετών (ΚΑΔ 47)                          | 75                                   | 89                                   |
| Άλλες δραστηριότητες παροχής προσωπικών υπηρεσιών (ΚΑΔ 96)  | 38                                   | 35                                   |
| Δραστηριότητες κεντρικών γραφείων, δραστηριότητες παροχής συμβουλών διαχείρισης (ΚΑΔ 70)                        | 32                                   | 22                                   |
| Διαχείριση ακίνητης περιουσίας (ΚΑΔ 68)   | 24                                   | 14                                   |
| Δραστηριότητες συναφείς προς τις χρηματοπιστωτικές υπηρεσίες και τις ασφαλιστικές δραστηριότητες (ΚΑΔ 66)       | 23                                   | 37                                   |
| Εκπαίδευση (85)   | 18                                   | 28                                   |
| Δραστηριότητες προγραμματισμού ηλεκτρονικών υπολογιστών, παροχής συμβουλών και συναφείς δραστηριότητες (ΚΑΔ 62) | 17                                   | 18                                   |
| Τυχερά παιχνίδια και στοιχήματα (ΚΑΔ 92)  | 14                                   | 4                                    |
| Δραστηριότητες ανθρώπινης υγείας (86)   | 12                                   | 15                                   |

Πίνακας Β.2.: Πλήθος διαγραφών επιχειρήσεων ανά αντικείμενο δραστηριότητας (Σεπτέμβριος 2018)

| Κλάδος Δραστηριότητας   | Αριθμός διαγραφών<br>Σεπτέμβριος 2018 | Αριθμός διαγραφών<br>Σεπτέμβριος 2017 |
|---|---------------------------------------|---------------------------------------|
| Δραστηριότητες υπηρεσιών εστίασης (ΚΑΔ 56)  | 57                                    | 53                                    |
| Λιανικό εμπόριο, εκτός από το εμπόριο μηχανοκίνητων οχημάτων και μοτοσικλετών (ΚΑΔ 47)                          | 51                                    | 53                                    |
| Δραστηριότητες συναφείς προς τις χρηματοπιστωτικές υπηρεσίες και τις ασφαλιστικές δραστηριότητες (ΚΑΔ 66)       | 15                                    | 26                                    |
| Εκπαίδευση (ΚΑΔ 85)   | 12                                    | 22                                    |
| Δραστηριότητες κεντρικών γραφείων, δραστηριότητες παροχής συμβουλών διαχείρισης (ΚΑΔ 70)                        | 10                                    | 13                                    |
| Άλλες δραστηριότητες παροχής προσωπικών υπηρεσιών (ΚΑΔ 96)  | 9                                     | 15                                    |
| Χονδρικό εμπόριο, εκτός από το εμπόριο μηχανοκίνητων οχημάτων και μοτοσικλετών (ΚΑΔ 46)                         | 7                                     | 11                                    |
| Δραστηριότητες προγραμματισμού ηλεκτρονικών υπολογιστών, παροχής συμβουλών και συναφείς δραστηριότητες (ΚΑΔ 62) | 6                                     | 13                                    |
| Τυχερά παιχνίδια και στοιχήματα (ΚΑΔ 92)  | 6                                     | 3                                     |
| Εξειδικευμένες κατασκευαστικές δραστηριότητες (ΚΑΔ 43)  | 5                                     | 4                                     |

**Διάγραμμα Β.1:** Κλαδική διάρθρωση εγγραφών – διαγραφών στο μήνα αναφοράς (περιλαμβάνονται τα αντικείμενα δραστηριότητας με πάνω από 3 εγγραφές ή διαγραφές)



## 2. Ιανουάριος – Σεπτέμβριος 2018

Στην παρούσα ενότητα του ενημερωτικού δελτίου, παρουσιάζεται μια αθροιστική στατιστική ανάλυση, για το διάστημα Ιανουάριος- Σεπτέμβριος 2018, ανά κλάδο.

Ο πίνακας που ακολουθεί εμφανίζει τους κλάδους που έχουν σημειώσει τον μεγαλύτερο αριθμό εγγραφών, με σειρά κατάταξης.

**Πίνακας Β.3.: Πλήθος εγγραφών επιχειρήσεων ανά αντικείμενο δραστηριότητας (Ιανουάριος- Σεπτέμβριος 2018)**

| Κλάδος Δραστηριότητας   | Αριθμός εγγραφών |
|---|------------------|
| Δραστηριότητες υπηρεσιών εστίασης (56)  | 874              |
| Λιανικό εμπόριο, εκτός από το εμπόριο μηχανοκίνητων οχημάτων και μοτοσικλετών (47)                          | 692              |
| Δραστηριότητες συναφείς προς τις χρηματοπιστωτικές υπηρεσίες και τις ασφαλιστικές δραστηριότητες (66)       | 370              |
| Άλλες δραστηριότητες παροχής προσωπικών υπηρεσιών (96)  | 327              |
| Δραστηριότητες κεντρικών γραφείων· δραστηριότητες παροχής συμβουλών διαχείρισης (70)                        | 258              |
| Διαχείριση ακίνητης περιουσίας (68)   | 224              |
| Εκπαίδευση (85)   | 216              |
| Δραστηριότητες προγραμματισμού ηλεκτρονικών υπολογιστών, παροχής συμβουλών και συναφείς δραστηριότητες (62) | 142              |
| Χερσαίες μεταφορές και μεταφορές μέσω αγωγών (49)   | 141              |
| Τυχερά παιχνίδια και στοιχήματα (92)  | 120              |

Οι κλάδοι που καταγράφουν τον μεγαλύτερο αριθμό διαγραφών κατά το ίδιο διάστημα, παρουσιάζονται παρακάτω, με σειρά κατάταξης:

**Πίνακας Β.4.: Πλήθος διαγραφών επιχειρήσεων ανά αντικείμενο δραστηριότητας (Ιανουάριος- Σεπτέμβριος 2018)**

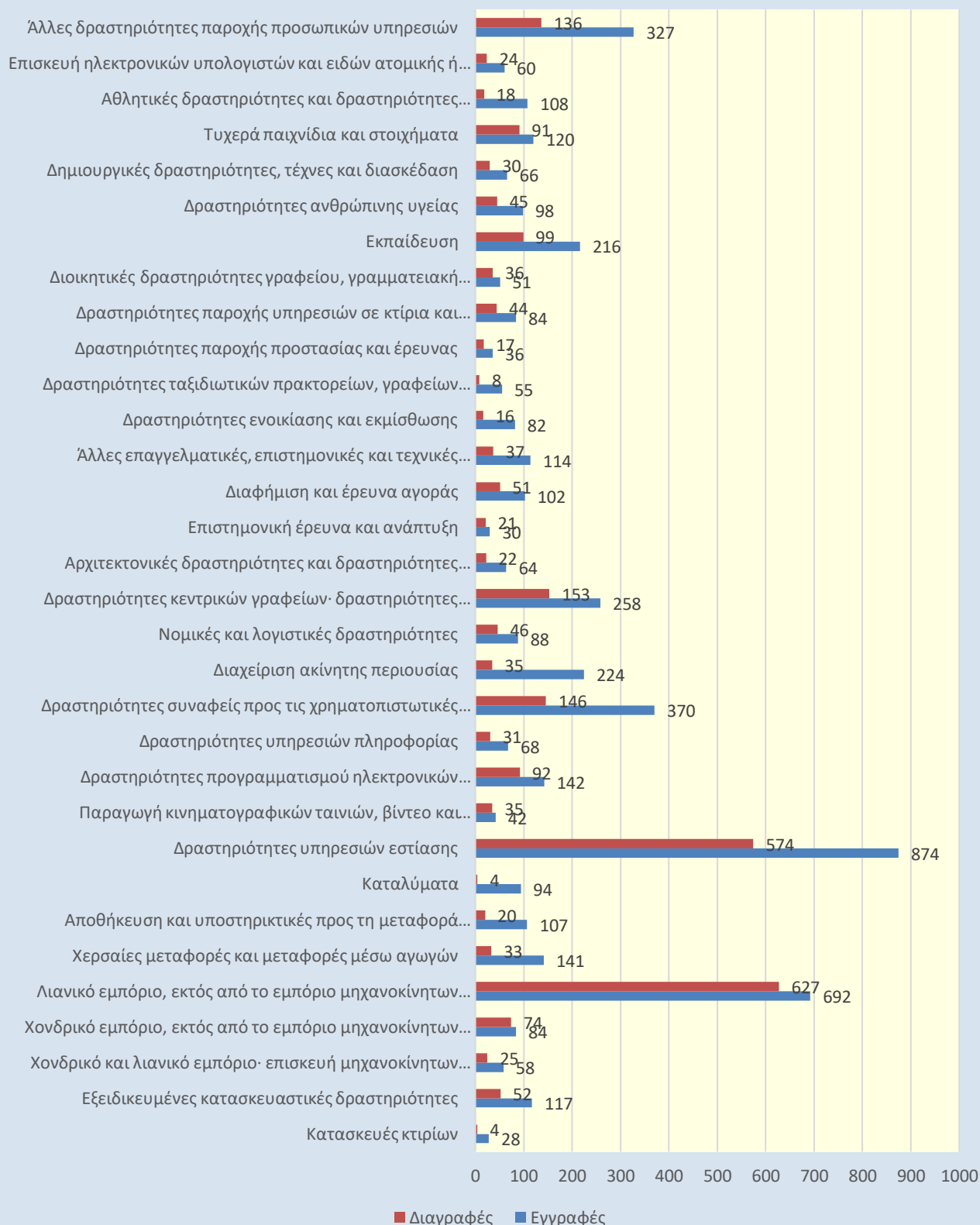
| Κλάδος Δραστηριότητας   | Αριθμός διαγραφών |
|---|-------------------|
| Λιανικό εμπόριο, εκτός από το εμπόριο μηχανοκίνητων οχημάτων και μοτοσικλετών (47)                          | 627               |
| Δραστηριότητες υπηρεσιών εστίασης (56)  | 574               |
| Δραστηριότητες κεντρικών γραφείων· δραστηριότητες παροχής συμβουλών διαχείρισης (70)                        | 153               |
| Δραστηριότητες συναφείς προς τις χρηματοπιστωτικές υπηρεσίες και τις ασφαλιστικές δραστηριότητες (66)       | 146               |
| Άλλες δραστηριότητες παροχής προσωπικών υπηρεσιών (96)  | 136               |
| Εκπαίδευση (85)   | 99                |
| Δραστηριότητες προγραμματισμού ηλεκτρονικών υπολογιστών, παροχής συμβουλών και συναφείς δραστηριότητες (62) | 92                |
| Τυχερά παιχνίδια και στοιχήματα (92)  | 91                |
| Χονδρικό εμπόριο, εκτός από το εμπόριο μηχανοκίνητων οχημάτων και μοτοσικλετών (46)                         | 74                |
| Εξειδικευμένες κατασκευαστικές δραστηριότητες (43)  | 52                |

Η αθροιστική κλαδική διάρθρωση εγγραφών – διαγραφών επιχειρήσεων ανά αντικείμενο δραστηριότητας για το οκτάμηνο παρουσιάζεται στο Διάγραμμα Β.2. Στην ανάλυση έχουν συμπεριληφθεί τα αντικείμενα δραστηριότητας με πάνω από 25 μεταβολές (εγγραφές ή διαγραφές).

**Διάγραμμα Β.2: Κλαδική διάρθρωση εγγραφών – διαγραφών Ιανουαρίου – Σεπτεμβρίου 2018**

ΕΠΑΓΓΕΛΜΑΤΙΚΟ ΕΠΙΜΕΛΗΤΗΡΙΟ ΑΘΗΝΩΝ

Πλήθος εγγραφών - διαγραφών επιχειρήσεων ανά αντικείμενο δραστηριότητας  
(για αντικείμενα δραστηριότητας με πάνω από 25 εγγραφές ή διαγραφές)  
Ιανουάριος - Σεπτέμβριος 2018



## Γ. ΣΥΓΚΡΙΤΙΚΑ ΣΤΟΙΧΕΙΑ ΣΕΠΤΕΜΒΡΙΟΣ 2008 – ΣΕΠΤΕΜΒΡΙΟΣ 2018

Στην τελευταία ενότητα του δελτίου παρουσιάζονται συγκριτικά στοιχεία εγγραφών- διαγραφών επιχειρήσεων μεταξύ του Σεπτεμβρίου 2008 (όπου ακόμα δεν έχει εμφανιστεί η οικονομική κρίση στην χώρα) και του μήνα αναφοράς. Συνολικά, το πλήθος των εγγραφών και των διαγραφών επιχειρήσεων κατά το συγκεκριμένο διάστημα του 2008 είναι πολύ μεγαλύτερο από το αντίστοιχο του 2018, όπως αποτυπώνεται στον Πίνακα Γ.1..

**Πίνακας Γ.1.: Συγκριτικός πίνακας εγγραφών- διαγραφών συνολικά για τον μήνα Σεπτέμβριο των ετών 2008 και 2018**

|                  | 2008 | 2018 | ΔΙΑΦΟΡΑ | % ΔΙΑΦΟΡΑ ΩΣ ΠΡΟΣ ΤΟ 2008 |
|------------------|------|------|---------|---------------------------|
| <b>ΕΓΓΡΑΦΕΣ</b>  | 749  | 483  | 266     | 35,51%                    |
| <b>ΔΙΑΓΡΑΦΕΣ</b> | 360  | 229  | 131     | 36,39%                    |

Ανάλογη εικόνα αποτυπώνεται και σε συγκεκριμένους επαγγελματικούς κλάδους του Επιμελητηρίου. Όπως φαίνεται και στους πίνακες παρακάτω, οι κλάδοι του λιανικού εμπορίου και της μαζικής εστίασης παραμένουν στις πρώτες θέσεις τόσο στις εγγραφές όσο και στις διαγραφές. Πιο αναλυτικά, τα στοιχεία εγγραφών και διαγραφών, οι διαφορές τους (αριθμητικά και ποσοστιαία) παρουσιάζονται παρακάτω.

**Πίνακας Γ.2.: Συγκριτικός πίνακας εγγραφών επιχειρήσεων ανά κλάδο για τον μήνα Σεπτέμβριο των ετών 2008 και 2018**

| ΠΕΡΙΓΡΑΦΗ ΔΡΑΣΤΗΡΙΟΤΗΤΑΣ ΚΑΙ ΚΑΔ  | 2008     | 2018     | ΔΙΑΦΟΡΑ | % ΔΙΑΦΟΡΑ ΩΣ ΠΡΟΣ ΕΓΓΡΑΦΕΣ 2008 |
|---|----------|----------|---------|---------------------------------|
|   | ΕΓΓΡΑΦΕΣ | ΕΓΓΡΑΦΕΣ |         |                                 |
| Λιανικό εμπόριο, εκτός από το εμπόριο μηχανοκίνητων οχημάτων και μοτοσικλετών (47)                    | 150      | 75       | 75      | 50,00%                          |
| Δραστηριότητες υπηρεσιών εστίασης (56)  | 146      | 103      | 43      | 29,45%                          |
| Δραστηριότητες συναφείς προς τις χρηματοπιστωτικές υπηρεσίες και τις ασφαλιστικές δραστηριότητες (66) | 53       | 23       | 30      | 56,60%                          |
| Άλλες δραστηριότητες παροχής προσωπικών υπηρεσιών (96)  | 36       | 38       | -2      | -5,56%                          |

**Πίνακας Γ.2.: Συγκριτικός πίνακας διαγραφών επιχειρήσεων ανά κλάδο για τον μήνα Σεπτέμβριο των ετών 2008 και 2018**

| ΠΕΡΙΓΡΑΦΗ ΔΡΑΣΤΗΡΙΟΤΗΤΑΣ ΚΑΙ ΚΑΔ  | 2008      | 2018      | ΔΙΑΦΟΡΑ | % ΔΙΑΦΟΡΑ ΩΣ ΠΡΟΣ ΔΙΑΓΡΑΦΕΣ 2008 |
|---|-----------|-----------|---------|----------------------------------|
|   | ΔΙΑΓΡΑΦΕΣ | ΔΙΑΓΡΑΦΕΣ |         |                                  |
| Λιανικό εμπόριο, εκτός από το εμπόριο μηχανοκίνητων οχημάτων και μοτοσικλετών (47)                    | 120       | 51        | 69      | 57,50%                           |
| Δραστηριότητες υπηρεσιών εστίασης (56)  | 78        | 57        | 21      | 26,92%                           |
| Δραστηριότητες συναφείς προς τις χρηματοπιστωτικές υπηρεσίες και τις ασφαλιστικές δραστηριότητες (66) | 21        | 15        | 6       | 28,57%                           |
| Άλλες δραστηριότητες παροχής προσωπικών υπηρεσιών (96)  | 16        | 9         | 7       | 43,75%                           |

Περισσότερα ενημερωτικά δελτία επαγγελματικής δραστηριότητας μπορείτε να βρείτε και στον ακόλουθο σύνδεσμο: <http://www.eea.gr/gr/el/content/periodika-enimerotika-deltia-epaggelmatikis-drastiriotitas>