



ΕΠΙΧΕΙΡΗΣΙΑΚΟ ΠΡΟΓΡΑΜΜΑ ΔΗΜΟΥ ΙΩΑΝΝΙΝΩΝ 2016-2019



Α ΦΑΣΗ ΣΤΡΑΤΗΓΙΚΟΣ ΣΧΕΔΙΑΣΜΟΣ

Ιανουάριος 2016

ΕΠΙΧΕΙΡΗΣΙΑΚΟ ΠΡΟΓΡΑΜΜΑ.....	1
1 Αντικείμενο –Σκοπιμότητα Επιχειρησιακού προγράμματος.....	6
1-1 Θεσμικό Πλαίσιο	6
1-2 Διαδικασία Κατάρτισης με βήματα.....	6
1-3 Σκοπός επιχειρησιακού προγράμματος	8
1-4 Κύρια Χαρακτηριστικά επιχειρησιακού προγράμματος.....	9
2 Περιγραφή και Αξιολόγηση της υφιστάμενης κατάστασης της Περιοχής του Δήμου	10
2.1 Βασικά Χαρακτηριστικά και χωροταξική οργάνωση.....	10
2.1.1 Συνοπτική Παρουσίαση της Περιφέρειας Ηπείρου.....	10
2.1.2 Συνοπτική Παρουσίαση της Περιφερειακής Ενότητας Ιωαννίνων	11
2.1.3 Δήμος Ιωαννιτών	11
2.1.4 Η Θέση και ο ρόλος του Δήμου στην ευρύτερη περιοχή.....	11
2.1.5 Διοικητικά Χαρακτηριστικά Δήμου	12
2.1.6 Δημογραφικά Χαρακτηριστικά.....	13
2.1.6 α) Η Εξέλιξη του πληθυσμού.....	13
2.1.6 β) Ηλικιακή διάρθρωση Πληθυσμού.....	14
2.1.6 γ) Τάσεις πληθυσμιακής εξέλιξης των κυριότερων οικισμών	15
2.1.7 Κοινωνικά Χαρακτηριστικά πληθυσμού.....	19
2.2. Περιβάλλον και ποιότητα Ζωής.....	22
2.2.1 Φυσικό περιβάλλον.....	22
2.2.2 Πανίδα	24
2.2.3 Χλωρίδα.....	25
2.2.4 Κλιματικά Στοιχεία.....	25
2.2.5 Ύδρευση.....	25
2.2.6 Αποχέτευση ακαθάρτων	26
2.2.7 Ρύπανση - Απορρίμματα.....	26
2.2.7 α. Πρωτοβουλίες εναλλακτικής διαχείρισης στερεών αποβλήτων.....	27
2.2.8 Θόρυβος.....	28
2.2.9 Ατμοσφαιρική ρύπανση.....	29
2.2.10 Πολεοδομικά χαρακτηριστικά Δήμου Ιωαννιτών.....	29
2.2.11 Βασικές Υποδομές - Δίκτυα.....	30
2.3. Κοινωνική πολιτική, Υγεία, Παιδεία, Πολιτισμός και Αθλητισμός.....	33
2.3.1 Πολιτισμική Φυσιογνωμία.....	33
2.3.1.α. Μουσεία.....	33

2.3.1.β Αρχαιολογικοί Χώροι-Μνημεία.....	34
2.3.1.γ Βυζαντινά μνημεία.....	34
2.3.1.δ Νεώτερα Μνημεία	35
2.3.1.ε Μοναστήρια.....	35
2.3.1. στ. Βιβλιοθήκες.....	36
2.3.2 Κοινωνικές Δομές και Υπηρεσίες.....	36
2.3.3 Εκπαίδευση	38
2.3.3.α. Πρωτοβάθμια και δευτεροβάθμια εκπαίδευση.....	38
2.3.3.β Τριτοβάθμια εκπαίδευση	40
2.3.3.γ Εκπαίδευση Ενηλίκων.....	41
2.3.4 Υγεία.....	42
2.3.5 Αθλητισμός	42
2.4 Τοπική οικονομία και απασχόληση	43
2.4.1 Γενικά στοιχεία απασχόλησης.....	43
2.4.2 Ζήτηση εργασίας – Απασχόληση.....	44
2.4.3 Μεταβολές της απασχόλησης κατά κλάδο οικονομικής δραστηριότητας.....	46
2.4.4 Πρωτογενής Τομέας.....	47
2.4.5 Δευτερογενής Τομέας	49
2.4.6 Τριτογενής Τομέας.....	49
3. Περιγραφή και αξιολόγηση της υφιστάμενης κατάστασης του Δήμου και των Νομικών του Προσώπων ως οργανισμών	52
3.1. Όργανα διοίκησης του Δήμου	52
3.2. Οργανόγραμμα Υπηρεσιών Δήμου	53
3.3 Ανθρώπινο Δυναμικό.....	55
3.4 Μηχανοργάνωση και Πληροφοριακά Συστήματα.....	58
3.5 Υλικοτεχνική υποδομή σε Μηχανήματα και οχήματα.....	60
3.6 Κτιριακή υποδομή – Ακίνητη περιουσία - Κληροδοτήματα.....	62
3.7 Οικονομικά στοιχεία του Δήμου Ιωαννιτών.....	63
3.7. 1 Εξέλιξη προϋπολογισμού εσόδων.....	63
3.7.2 . Εξέλιξη Εισπραχθέντων	64
3.7.3 Εξέλιξη Προϋπολογισμών Εξόδων.....	65
3.7.4 Εξέλιξη Πληρωθέντων.....	67
3.8 Δημοτικές Επιχειρήσεις και ΝΠΔΔ Δήμου Ιωαννιτών	68
3.8.1 Δημοτική Επιχείρηση Ύδρευσης-Αποχέτευσης Ιωαννίνων.....	68
3.8.2 Οργανισμός Κοινωνικής Προστασίας –Αλληλεγγύης και Προσχολικής αγωγής.....	69

3.8.3 Κοινωνικής Επιχείρηση Πολιτισμού, Περιβάλλοντος, Νεολαίας και Άθλησης	70
3.8. 4 Δημοτική Ανώνυμη Εταιρεία Ακινήτων Ιωαννίνων	71
3.8.5 Σπήλαιο Περάματος	71
3.8.6 Δημοτική Επιχείρηση Λίμνης Ιωαννίνων	72
3.8.7 Ζωγράφειος Οίκος Ευγηρίας	72
3.8 .8 Ενιαία Σχολική Επιτροπή Α' βάθμιας Εκπαίδευσης	73
3.8.9 Ενιαία σχολική Επιτροπή Β' βαθμιας Εκπαίδευσης	74
3.8.10 Δημοτικό Περιφερειακό Θέατρο Ιωαννίνων	74
3.8.11 Δημοτική Επιχείρηση Πληροφόρησης Ενημέρωσης Ιωαννίνων	75
4. Συνθετική Διάγνωση – Προσδιορισμός Κρίσιμων Ζητημάτων Τοπικής Ανάπτυξης	76
4.1 Ανάλυση SWOT –Περιβάλλον & Ποιότητα Ζωής.....	76
4.2 Ανάλυση SWOT –Κοινωνική Πολιτική, Υγεία , Παιδεία, Πολιτισμός και Αθλητισμός .	79
4.3 Ανάλυση SWOT –Τοπική Οικονομία και Απασχόληση.....	81
4.4 Ανάλυση SWOT – Εσωτερικό Περιβάλλον του Δήμου	83
5. Χρηματοδοτικά Εργαλεία - Στρατηγική Ανάπτυξης προγραμματικής περιόδου 2014 - 2020 για την χώρα και την περιφέρεια Ηπείρου	86
5.1 Εταιρικό Σύμφωνο για το Πλαίσιο Ανάπτυξης – ΕΣΠΑ 2014-2020	86
5.1.1 Τομεακά Επιχειρησιακά Προγράμματα	86
5.1.2 ΠΕΠ Ηπείρου 2014-2020	87
5.1.2.α .Αναπτυξιακό όραμα της Περιφέρειας Ηπείρου	87
5.1.2. β .Στρατηγικός Σχεδιασμός Περιφέρειας Ηπείρου	88
5.1.2. γ Ολοκληρωμένη Προσέγγιση στην Εδαφική Ανάπτυξη	91
5.1.2. δ Τοπική ανάπτυξη με την πρωτοβουλία τοπικών κοινοτήτων (ΤΑΠΤΟΚ).....	92
5.1.2. ε Ολοκληρωμένες δράσεις για βιώσιμη αστική ανάπτυξη (BAA).....	92
5.1.2. στ . Ολοκληρωμένη εδαφική επένδυση (ΟΕΕ)	93
5.1.3 Ευρωπαϊκά Προγράμματα	93
5.1.4 Προγράμματα Ευρωπαϊκής Εδαφικής Συνεργασίας	94
5.1.4 α Διασυνοριακά Προγράμματα Συνεργασίας	94
5.1.4. β Διακρατικά και Διαπεριφερειακά Προγράμματα Συνεργασίας	94
5.1.4. γ Δίκτυα	95
5.2 Άλλα Χρηματοδοτικά Εργαλεία	95
5.2.1 Ευρωπαϊκός Όμιλος Εδαφικής Συνεργασίας (ΕΟΕΣ)	96
5.2.2 JEREMIE (Joint European Resources for Micro to Medium Enterprises)	96
5.2.3 JESSICA (Joint European Support for Sustainable Investment in City Areas).....	96
5.2.4 JASPERS - Joint Assistance to Support Projects in European Regions.....	96

5.2.5 Smart Cities	96
5.3 Πράσινο Ταμείο	97
6. Στρατηγική του Δήμου Ιωαννιτών και Αναπτυξιακές προτεραιότητες.....	98
6.1 Η αποστολή και το όραμα του Δήμου Ιωαννιτών.....	99
6.1.1. Αποστολή	100
6.1.2 Όραμα.....	100
6.2 Στρατηγική και Στρατηγικοί Στόχοι	101
6.3 Οι Άξονες, τα Μέτρα & οι Στόχοι του Στρατηγικού Σχεδίου.....	103
6.4 Εμπλεκόμενες Υπηρεσίες Ανά Γενικό Στόχο	109
Βιβλιογραφικές Αναφορές.....	113
Δικτυακοί τόποι.....	114

1 Αντικείμενο –Σκοπιμότητα Επιχειρησιακού προγράμματος

1-1 Θεσμικό Πλαίσιο

Με τα άρθρα 203-207 του Κώδικα Δήμων και Κοινοτήτων (Ν. 3463/2006) θεσπίστηκε για πρώτη φορά η υποχρέωση κατάρτισης Επιχειρησιακών Προγραμμάτων από τους πρωτοβάθμιους Ο.Τ.Α.

Στο άρθρο 203 του Ν.3463/2006 ορίζονται τα εξής:

«Στο πλαίσιο των αρμοδιοτήτων τους και για την εκπλήρωση της αποστολής τους, οι Δήμοι, οι Κοινοότητες και οι Σύνδεσμοι εκπονούν επιχειρησιακά προγράμματα.

Το επιχειρησιακό πρόγραμμα περιέχει ένα συνεκτικό σύνολο αξόνων προτεραιότητας για δράσεις τοπικής ανάπτυξης και αποσκοπεί στην υλοποίηση του αναπτυξιακού σχεδιασμού των Οργανισμών Τοπικής Αυτοδιοίκησης»

Στην παρ. 1 του άρθρου 266 του Ν. 3852/2010 (Καλλικράτης), όπως αντικαταστάθηκε από την παρ. 1 του άρθρου 79 του Ν. 4172/13 (ΦΕΚ 167/23.07.2013 τεύχος Α'), ορίζεται ότι, για το μεσοπρόθεσμο προγραμματισμό των δήμων εκπονείται Πενταετές Επιχειρησιακό Πρόγραμμα, το οποίο εξειδικεύεται κατ' έτος σε Ετήσιο Πρόγραμμα Δράσης.

Με το Προεδρικό Διάταγμα 185/2007 «Όργανα και διαδικασία κατάρτισης, παρακολούθησης και αξιολόγησης των επιχειρησιακών προγραμμάτων των Οργανισμών Τοπικής Αυτοδιοίκησης (Ο.Τ.Α.) α' βαθμού», το οποίο τροποποιήθηκε με το ΠΔ 89/2011, καθορίστηκε η διαδικασία κατάρτισης των επιχειρησιακών προγραμμάτων.

Το Υπουργείο Εσωτερικών με σχετικές υπουργικές αποφάσεις και εγκυκλίους παρέχει κατευθύνσεις στους ΟΤΑ για την κατάρτιση των επιχειρησιακών προγραμμάτων τους.

Η πιο πρόσφατη από αυτές είναι η υπ' αρ. **41179/23-10-2014 Απόφαση του Υπουργού Εσωτερικών (ΦΕΚ 2970/Β/4-11-2014)** η οποία καθορίζει το περιεχόμενο, τη δομή και τον τρόπο υποβολής των Πενταετών Επιχειρησιακών Προγραμμάτων των Οργανισμών Τοπικής Αυτοδιοίκησης (Ο.Τ.Α.) α' βαθμού τα οποία εξειδικεύονται σε Ετήσια Προγράμματα Δράσης και εκπονούνται από τις δημοτικές αρχές που εκλέχθηκαν για την περίοδο 2014-2019.

Το υφιστάμενο θεσμικό πλαίσιο αποσκοπεί στην εισαγωγή μόνιμων εσωτερικών διαδικασιών και συστημάτων προγραμματισμού στους ΟΤΑ. Στόχος είναι η διαδικασία του προγραμματισμού, της παρακολούθησης και της μέτρησης των αποτελεσμάτων των δράσεων των Ο.Τ.Α., να αποτελέσει μια σταθερή εσωτερική λειτουργία, στην οποία θα συμμετέχει σε όλες τις φάσεις, με συγκεκριμένο ρόλο, το ανθρώπινο δυναμικό τους.

1-2 Διαδικασία Κατάρτισης με βήματα

1. Το συμβούλιο της δημοτικής ή τοπικής κοινότητας με απόφαση του που λαμβάνεται ένα μήνα τουλάχιστον πριν την κατάρτιση του επιχειρησιακού και τεχνικού προγράμματος του δήμου, εισηγείται στην εκτελεστική επιτροπή με σειρά προτεραιότητας, ανάλογα με τον επείγοντα χαρακτήρα των αναγκών των κατοίκων της περιφέρειάς του και τις προτεραιότητες για την τοπική ανάπτυξη, τις δράσεις που πρέπει να περιλαμβάνει το επιχειρησιακό πρόγραμμα του δήμου και τα έργα που πρέπει να εκτελεστούν (συμπεριλαμβανομένων προτάσεων κοινωνικών φορέων της περιοχής) (άρθρο 86 παρ.4 Ν. 3852/2010). Εάν το συμβούλιο της δημοτικής ή τοπικής κοινότητας δεν υποβάλλει εισήγηση εμπρόθεσμα στην εκτελεστική επιτροπή, το σχέδιο του επιχειρησιακού και τεχνικού προγράμματος του δήμου καταρτίζεται χωρίς αυτήν. (άρθρο 86 παρ.5 Ν. 3852/2010).

2. Παράλληλα οι υπηρεσίες του δήμου και των νομικών προσώπων του προβαίνουν σε εντοπισμό προβλημάτων για την εσωτερική ανάπτυξη του Δήμου και αποτυπώνουν την υφιστάμενη κατάσταση.

3. Η αρμόδια, κατά τις οργανικές διατάξεις κάθε δήμου, υπηρεσία επί θεμάτων προγραμματισμού συγκεντρώνει τα απαιτούμενα στοιχεία από τις υπηρεσίες του δήμου, των νομικών προσώπων του, καθώς και τις εισηγήσεις των συμβουλίων των δημοτικών ή τοπικών κοινοτήτων του δήμου προς την εκτελεστική επιτροπή και συντάσσει σχέδιο στρατηγικού σχεδιασμού του δήμου, το οποίο

υποβάλλει στην εκτελεστική επιτροπή (παρ.1 άρθρο 2 Π.Δ. 185/07).

4. Η Εκτελεστική Επιτροπή συνεργάζεται με τους όμορους δήμους για τη διασφάλιση του συντονισμού των δράσεων υπερτοπικής ανάπτυξης και την προώθηση τυχόν διαδημοτικών συνεργασιών. (παρ.2 άρθρο 2 Π.Δ. 185/07).

5. Η Εκτελεστική Επιτροπή εισηγείται το σχέδιο στρατηγικού σχεδιασμού στο Δημοτικό Συμβούλιο για συζήτηση και ψήφιση. (παρ.2 η οποία αναριθμήθηκε σε 3 του άρθρου 2 Π.Δ. 185/07).

6. Το Δημοτικό Συμβούλιο ψηφίζει το σχέδιο στρατηγικού σχεδιασμού του Επιχειρησιακού Προγράμματος.

7. Το εγκεκριμένο από το Δημοτικό Συμβούλιο κείμενο στρατηγικού σχεδιασμού, τίθεται προς συζήτηση στη Δημοτική Επιτροπή Διαβούλευσης (άρθρο 76 ν.3852/2010), και παράλληλα δημοσιοποιείται για διαβούλευση, τουλάχιστον επί δύο (2) εβδομάδες, με καταχώρηση στην ιστοσελίδα του Δήμου, καθώς και με κάθε άλλο πρόσφορο μέσο. Κατά τη διάρκεια της δημοσιοποίησης υποβάλλονται προτάσεις, εγγράφως ή ηλεκτρονικά (παρ.3 η οποία αναριθμήθηκε σε 4 του άρθρου 2 του Π.Δ. 185/07).

8. Οι υπηρεσίες του δήμου και των νομικών προσώπων του, αφού λάβουν υπόψη τους το εγκεκριμένο κείμενο στρατηγικού σχεδιασμού, το οποίο αποτελεί προπαρασκευαστική πράξη της διαδικασίας κατάρτισης του επιχειρησιακού προγράμματος, προτείνουν, με γραπτή εισήγηση τους, κατ' αντιστοιχία προς τους άξονες και τα μέτρα του στρατηγικού σχεδίου, τους στόχους της κάθε υπηρεσίας για την επόμενη περίοδο και τις δράσεις για την επίτευξη των στόχων αυτών, ιεραρχημένες κατά σειρά προτεραιότητας. (παρ.4 η οποία αναριθμήθηκε σε 5 του άρθρου 2 του Π.Δ. 185/07).

9. Το διοικητικό συμβούλιο του κάθε Νομικού Προσώπου του Δήμου, εντός μιας (1) εβδομάδας από την εισήγηση των υπηρεσιών του, λαμβάνει απόφαση για τους στόχους και τις δράσεις που το αφορούν. (παρ.5 η οποία αναριθμήθηκε σε 6 του άρθρου 2 του Π.Δ. 185/07) «Ως «Νομικά Πρόσωπα του Δήμου» νοούνται τα ιδρύματα και τα νομικά πρόσωπα δημοσίου δικαίου των Δήμων, οι αστικές εταιρείες μη κερδοσκοπικού χαρακτήρα και οι κάθε λογής επιχειρήσεις των ΟΤΑ Α΄ βαθμού (επιχειρήσεις του Π.Δ 410/95, κοινωφελείς επιχειρήσεις, ανώνυμες εταιρείες ΟΤΑ, καθώς και δημοτικές επιχειρήσεις ειδικού σκοπού).» (παρ.5 όπως αναριθμήθηκε σε 3 του άρθρου 1 του Π.Δ. 185/07).

10. Η αρμόδια, κατά τις οργανικές διατάξεις κάθε δήμου, υπηρεσία επί θεμάτων προγραμματισμού επεξεργάζεται τις προτάσεις των υπηρεσιών, των συμβουλίων των δημοτικών ή τοπικών κοινοτήτων του δήμου, τις αποφάσεις των νομικών προσώπων του δήμου και τις προτάσεις που προέκυψαν από τη διαδικασία διαβούλευσης και συντάσσει το σχέδιο του επιχειρησιακού προγράμματος, το οποίο υποβάλλει στην εκτελεστική επιτροπή (παρ.6 η οποία αναριθμήθηκε σε 7 του άρθρου 2 του Π.Δ. 185/07).

11. Η Εκτελεστική Επιτροπή εισηγείται το σχέδιο επιχειρησιακού προγράμματος στο Δημοτικό Συμβούλιο για συζήτηση και ψήφιση, επισυνάπτοντας τις αποφάσεις των διοικητικών συμβουλίων των Νομικών Προσώπων του Δήμου. (παρ.7 η οποία αναριθμήθηκε σε 8 του άρθρου 2 του Π.Δ. 185/07) και άρθρο 63β Ν.3852/10.

12. Απόφαση Δημοτικού Συμβουλίου για ψήφιση του επιχειρησιακού προγράμματος του Δήμου. (παρ.7 η οποία αναριθμήθηκε σε 8 του άρθρου 2 του Π.Δ. 185/07).

13. Αποστολή Απόφασης Δημοτικού Συμβουλίου στον Ελεγκτή νομιμότητας (ή στον Γ.Γ. Αποκεντρωμένης Διοίκησης έως την τοποθέτηση του Ελεγκτή Νομιμότητας) μέσα σε προθεσμία δεκαπέντε (15) ημερών για έλεγχο (άρθρο 225 Ν.3852/2010).

Για τον έλεγχο νομιμότητας υποβάλλεται στην Αυτοτελή Υπηρεσία Εποπτείας ΟΤΑ, με ευθύνη του Δημάρχου, έκθεση με τις διαδικασίες κατάρτισης του Επιχειρησιακού Προγράμματος, εγκεκριμένη από το Δημοτικό Συμβούλιο (άρθρο 4 της υπ' αρ. 41179/23-10-2014 Απόφασης του Υπουργού Εσωτερικών).

14. Το εγκεκριμένο επιχειρησιακό πρόγραμμα, μετά τον έλεγχο νομιμότητας, καταχωρείται στην ιστοσελίδα του Δήμου, και δημοσιοποιείται με κάθε άλλο πρόσφορο μέσο (παρ.8 η οποία αναριθμήθηκε σε 9 του άρθρου 2 του Π.Δ. 185/07 ,ΦΕΚ 221/12.09.2007 τεύχος Α').

1-3 Σκοπός επιχειρησιακού προγράμματος

Σκοπός του πενταετούς Επιχειρησιακού Προγράμματος του Δήμου είναι η προώθηση της τοπικής ανάπτυξης καθώς και της εσωτερικής ανάπτυξης του Δήμου, σε εναρμόνιση με τις κατευθύνσεις αναπτυξιακού σχεδιασμού σε τοπικό και εθνικό επίπεδο και τις αρμοδιότητες που ορίζει το Πρόγραμμα Καλλικράτης.

A) Προώθηση της τοπικής ανάπτυξης

Το Επιχειρησιακό Πρόγραμμα κατά κύριο λόγο προσδιορίζει τις νέες δραστηριότητες που θα πρέπει να εκτελέσει ο Δήμος στο πλαίσιο των θεσμοθετημένων αρμοδιοτήτων του, με απώτερους σκοπούς :

α] την προστασία και αναβάθμιση του φυσικού και δομημένου περιβάλλοντος της περιοχής και τη διασφάλιση της ποιότητας ζωής, με παρεμβάσεις στους τομείς :

- Της προστασίας και της αειφόρου διαχείρισης του φυσικού περιβάλλοντος
- Της βελτίωσης και διαχείρισης του ανθρωπογενούς περιβάλλοντος
- Των τεχνικών υποδομών και των δικτύων εξυπηρέτησης

β] τη βελτίωση της κοινωνικής και οικονομικής ευημερίας των κατοίκων της περιοχής του, με παρεμβάσεις στους τομείς:

- Της Κοινωνικής Πολιτικής και της Κοινωνικής Ενσωμάτωσης
- Της Υγείας
- Της Παιδείας / Δια βίου μάθησης/ Πολιτισμού / Αθλητισμού
- Της Ισότητας των Φύλων και των Ευκαιριών

γ] τη βελτίωση της τοπικής οικονομίας και απασχόλησης, με παρεμβάσεις στους τομείς:

- Των οικονομικών και παραγωγικών δραστηριοτήτων
- Της απασχόλησης

B) Εσωτερική ανάπτυξη του Δήμου ως οργανισμού

Εκτός από τις δράσεις για την προώθηση της τοπικής ανάπτυξης το Επιχειρησιακό Πρόγραμμα περιλαμβάνει δράσεις για τη βελτίωση της διοικητικής ικανότητας του Δήμου ως δημόσιου οργανισμού (ως φορέα παροχής συλλογικών αγαθών και υπηρεσιών αλλά και ως θεσμού διασφάλισης της υλοποίησης πολιτικών σε περιφερειακό επίπεδο, σύμφωνα με τις αρχές της αειφόρου ανάπτυξης και της κοινωνικής συνοχής, στο πλαίσιο των εθνικών και ευρωπαϊκών πολιτικών), με σκοπούς τη βελτίωση της αποτελεσματικότητας και, της αποδοτικότητας της λειτουργίας του. Ειδικότερα οι σχετικές δράσεις αποσκοπούν :

- στη βελτίωση της αποτελεσματικότητας και της αποδοτικότητας των δραστηριοτήτων και στην καλύτερη εξυπηρέτηση του πολίτη
- στη βελτίωση της παραγωγικής ικανότητας των υπηρεσιών του, της ανάπτυξης του υφιστάμενου προσωπικού, της μηχανοργάνωσης, της προμήθειας εξοπλισμού και της εξασφάλισης γης και κτιριακών εγκαταστάσεων
- στη βελτίωση της οικονομικής κατάστασης του Δήμου, μέσω του μεσοπρόθεσμου οικονομικού προγραμματισμού, της παρακολούθησης του κόστους των παρεχόμενων υπηρεσιών και της ορθολογικότερης οικονομικής διαχείρισης

Γ) Ανάπτυξη των συνεργασιών του Δήμου

Ο ρόλος του Δήμου είναι να μεριμνά για τη συνολική ευημερία της περιοχής του. Η διοίκηση γίνεται αντιληπτή όχι μόνο ως διοίκηση για τη παροχή ορισμένων πάγιων υπηρεσιών του Δήμου, αλλά ως μέριμνα για το σύνολο των τοπικών υποθέσεων. Σ' αυτή την κατεύθυνση το Επιχειρησιακό Πρόγραμμα του Δήμου θα πρέπει να επισημαίνει τη συμβολή που μπορούν να έχουν στην ανάπτυξη του Δήμου:

- Οι τοπικοί κοινωνικοί και οικονομικοί φορείς (ιδιωτικές επιχειρήσεις, σύλλογοι και μη κυβερνητικές οργανώσεις)

- Οι γειτονικοί όμοροι Δήμοι
- Οι λοιποί φορείς του πολιτικο-διοικητικού συστήματος της χώρας (Κεντρικοί φορείς και Περιφέρειες).

Επομένως, το Επιχειρησιακό Πρόγραμμα εκτός από τις υπηρεσίες, τα έργα και τις ρυθμίσεις για τα οποία είναι αρμόδιος ο Δήμος, εντοπίζει δραστηριότητες που ανήκουν στην αρμοδιότητα άλλων φορέων και προσδιορίζει τις αναγκαίες ενέργειες συνεργασίας και συντονισμού με αυτούς.

1-4 Κύρια Χαρακτηριστικά επιχειρησιακού προγράμματος

Το Επιχειρησιακό Πρόγραμμα του Δήμου αποτελεί εργαλείο για την άσκηση του αναπτυξιακού του ρόλου, με τα εξής χαρακτηριστικά:

α. Είναι ολοκληρωμένο πρόγραμμα τοπικής ανάπτυξης και βελτίωσης της διοικητικής του ικανότητας. Αποτελεί πρόγραμμα αναπτυξιακών υποδομών και τοπικών επενδύσεων, αλλά και πρόγραμμα για τη βελτίωση της υφιστάμενης λειτουργίας των δημοτικών υπηρεσιών και των Νομικών προσώπων που εποπτεύονται από το Δήμο. Είναι πρόγραμμα, πολυτομεακού χαρακτήρα, με εύρος θεματικών αντικειμένων αντίστοιχου του φάσματος των θεμάτων που απασχολούν την καθημερινή λειτουργία του Δήμου. Καλύπτει όλο το φάσμα των αρμοδιοτήτων του Δήμου και εν δυνάμει το σύνολο των τοπικών υποθέσεων.

β. Αποτελεί το πενταετές πρόγραμμα δράσης του Δήμου και των Νομικών Προσώπων του: Στις προτεραιότητες του προγράμματος αντανakλάται η βούληση και το όραμα της Δημοτικής Αρχής καθώς και οι προτεραιότητες του αναπτυξιακού σχεδιασμού σε περιφερειακό και εθνικό επίπεδο. Το όραμα αποτυπώνεται στη στρατηγική και αναλύεται σε πενταετές πρόγραμμα δράσης του Δήμου και των Νομικών Προσώπων του και τέλος σε ετήσιο πρόγραμμα δράσης της κάθε υπηρεσίας του δήμου και των Νομικών Προσώπων του.

γ. Είναι οργανικό στοιχείο της καθημερινής λειτουργίας και διοίκησης του Δήμου και μέρος του προγραμματικού του κύκλου: Η σύνταξη του επιχειρησιακού προγράμματος είναι η αρχική φάση της διαδικασίας προγραμματισμού, παρακολούθησης και αξιολόγησης της δράσης του Δήμου. Η διαδικασία αυτή αποτελεί το διαρκές αντικείμενο ενασχόλησης των αιρετών οργάνων, των προϊσταμένων και της αρμόδιας Υπηρεσίας Προγραμματισμού και Ανάπτυξης του.

δ. Υλοποιείται μέσω του ετήσιου προγράμματος δράσης του Δήμου και των Νομικών Προσώπων του: Σκοπός της σύνταξης του ετήσιου προγράμματος δράσης είναι η εξειδίκευση του συνολικού πενταετούς επιχειρησιακού προγράμματος σε ετήσιο πρόγραμμα των υπηρεσιών. Ο ετήσιος προγραμματισμός στοχεύει στον επιμερισμό των δράσεων του πενταετούς προγράμματος στις υπηρεσίες, οι οποίες υλοποιούν τμήματα του επιχειρησιακού προγράμματος.

ε. Εκπονείται με τη συμμετοχή όλων των εμπλεκόμενων : Κατά τη διαδικασία σύνταξης του συμμετέχουν με σαφώς καθορισμένο τρόπο:

- Αιρετά όργανα (Δημ. Συμβούλιο, Επιτροπές, Αντιδήμαρχοι, ΔΣ Νομικών Προσώπων, Συμβούλια Τοπικών και Δημοτικών Κοινοτήτων)
- Υπηρεσιακά στελέχη (Προϊστάμενοι υπηρεσιών, Διευθυντές Νομικών Προσώπων, στελέχη της Υπηρεσίας Προγραμματισμού και Ανάπτυξης)
- Τοπικοί φορείς και ομάδες δημοτών με σημαντικό βαθμό συμβολής στην τοπική ανάπτυξη ή/και στη λειτουργία του ΟΤΑ
- Φορείς του διοικητικού συστήματος της χώρας (πχ Περιφέρειες)

στ. Αξιοποιεί δείκτες επίδοσης: Το επιχειρησιακό πρόγραμμα διατυπώνει μετρήσιμους στόχους, η επίτευξη των οποίων παρακολουθείται μέσω της αξιοποίησης συστήματος δεικτών επίδοσης. Για την παρακολούθηση της εξέλιξης της τιμής των δεικτών

αξιοποιούνται τα στοιχεία (εσόδων / δαπανών, πόρων, εκροών, αποτελεσμάτων στους αποδέκτες) που τηρούνται στις βάσεις δεδομένων του ολοκληρωμένου πληροφοριακού συστήματος του Δήμου.

Η λήψη των αποφάσεων προγραμματισμού δεν στηρίζεται μόνο στην ανάλυση της υφιστάμενης κατάστασης, αλλά και στις ανάγκες και προσδοκίες των κατοίκων και του ανθρώπινου δυναμικού του Δήμου, όπως αυτές διατυπώνονται στις **διαδικασίες συμμετοχής**.

Το επιχειρησιακό πρόγραμμα αποτελεί το βασικό πλαίσιο κατεύθυνσης, προσδιορισμού και συντονισμού των ενεργειών όλων των οργάνων διοίκησης και υπηρεσιών και είναι ευρύτερα γνωστό στους εργαζόμενους του Δήμου, προκειμένου να υλοποιηθούν οι στόχοι του.

Το επιχειρησιακό πρόγραμμα αποτελεί προϊόν συλλογικής εργασίας όλων των δομών του Δήμου και οδηγεί στην ανάληψη δεσμεύσεων μεταξύ των διαδοχικών ιεραρχικών επιπέδων, σε ότι αφορά την υλοποίηση του τμήματος εκείνου στο οποίο αυτά εμπλέκονται.

2 Περιγραφή και Αξιολόγηση της υφιστάμενης κατάστασης της Περιοχής του Δήμου

2.1 Βασικά Χαρακτηριστικά και χωροταξική οργάνωση

2.1.1 Συνοπτική Παρουσίαση της Περιφέρειας Ηπείρου

Η Περιφέρεια Ηπείρου καταλαμβάνει επιφάνεια 9.203 τετρ. χλμ., που αντιστοιχεί στο 7% περίπου της συνολικής έκτασης της χώρας. Εκτείνεται από τον Αμβρακικό κόλπο στο νότο, μέχρι τα σύνορα με Αλβανία στο βορρά, και από το Ιόνιο πέλαγος δυτικά, μέχρι την οροσειρά της Πίνδου στα ανατολικά. Διοικητικά υπάγεται στην αποκεντρωμένη διοίκηση Ηπείρου – Δυτικής Μακεδονίας και διαιρείται σε τέσσερις περιφερειακές ενότητες (νομούς): τα Ιωάννινα, την Άρτα, την Πρέβεζα και τη Θεσπρωτία.

Κύριο χαρακτηριστικό είναι η γεωμορφολογική της ποικιλία, καθώς υπάρχουν τέσσερις βασικές ζώνες:

α) Η παράκτια ζώνη ανάπτυξης τουρισμού και θαλάσσιων μεταφορών.

β) Η ζώνη των ορεινών όγκων που επιδέχονται τουριστική ανάπτυξη και η οποία εκτείνεται αφενός κατά μήκος του ανατολικού ορίου της Περιφέρειας στους Νομούς Ιωαννίνων (Ζαγόρι, Μέτσοβο, περιοχή Κόνιτσας, βόρεια Τζουμέρκα) και Άρτας (κεντρικά και νότια Τζουμέρκα) και αφετέρου κατά μήκος των συνόρων με την Αλβανία (περιοχή Φιλιατών, Πωγώνι, Μαστοροχώρια, Μουργκάνα). Στη ζώνη αυτή πρέπει να προστεθούν «θύλακες» ανάπτυξης τουρισμού στους άλλους νομούς (περιοχή λίμνης Ζηρού και λίμνης Πουρναρίου, στενά Αχέροντα – Σούλι, περιοχή Παραμυθιάς).

γ) η ζώνη εκμεταλλεύσιμης γεωργικής γης με δυνατότητα υψηλής απόδοσης συγκεντρώνεται αφενός στο νοτιοδυτικό τμήμα της Περιφέρειας το οποίο περιλαμβάνει εκτάσεις του νομού Πρέβεζας και του νομού Άρτας και αφετέρου σε «θύλακες» των νομών Θεσπρωτίας και Ιωαννίνων.

δ) η ευρύτερη ζώνη των ορεινών και ημιορεινών περιοχών είναι η πιο εκτεταμένη και περιλαμβάνει περιοχές με δυνατότητες ανάπτυξης κυρίως της κτηνοτροφίας, τόσο της ελεύθερης όσο και της οργανωμένης. Σημαντική επίδραση στη ζώνη αυτή έχουν οι υποδομές βοσκοτόπων και οργανωμένων μονάδων, οι οποίες χωροθετούνται σε ένα «διάδρομο» ανάπτυξης της οργανωμένης κτηνοτροφίας που διατρέχει από βορρά προς νότο την Περιφέρεια, με πρόσθετους θύλακες στα ημιορεινά του νομού Άρτας.

Οι μόνες πεδινές εκτάσεις είναι των Νομών Άρτας και Πρεβέζης, καθώς και οι κοιλάδες των ποταμών Αχέροντα και Θύαμη. Οι κυριότεροι ποταμοί είναι ο Αώος, ο Θύαμις, ο Αχέροντας, ο Λούρος και ο Άραχθος, και σημαντικότερη λίμνη αυτή των Ιωαννίνων.

Σύμφωνα με την τελευταία απογραφή πληθυσμού (ΕΛΣΤΑΤ, 2011), ο μόνιμος πληθυσμός ανέρχεται σε 336.856 άτομα (3,1% του πληθυσμού της χώρας). Κατά την περίοδο 2001-2011 η Περιφέρεια παρουσίασε σταθεροποιητικές τάσεις, εξακολουθεί όμως να κατατάσσεται σε μια από τις πλέον αραιοκατοικημένες Περιφέρειες της χώρας (η πληθυσμιακή πυκνότητα στα 36,6 περίπου άτομα ανά τ.χλμ., ενώ της χώρας στα 82,2 άτομα ανά τ.χλμ.)

2.1.2 Συνοπτική Παρουσίαση της Περιφερειακής Ενότητας Ιωαννίνων



Η περιφερειακή ενότητα Ιωαννίνων (που ταυτίζεται γεωγραφικά με τον αντίστοιχο πρώην Νομό Ιωαννίνων) έχει έκταση 4.990 τετρ.χλμ. και καταλαμβάνει το βόρειο - βορειοανατολικό τμήμα της Ηπείρου. Συνορεύει **Βόρεια** με την ΠΕ Καστοριάς και την Αλβανία, **Νότια** με τις ΠΕ Πρέβεζας και Άρτας, **Ανατολικά** με τις ΠΕ Τρικάλων και Γρεβενών και **Δυτικά** με την ΠΕ Θεσπρωτίας και την Αλβανία.

Αποτελεί την κατ' εξοχήν ορεινή Π.Ε. της Ελλάδος (περίπου το 89% της έκτασης). Οι πεδινές εκτάσεις δεν υπερβαίνουν το 4%.

Η Περιφερειακή Ενότητα Ιωαννίνων καταλαμβάνει το 54% της συνολικής έκτασης της Περιφέρειας Ηπείρου.

Η Περιφερειακή Ενότητα Ιωαννίνων βάσει της συνένωσης που πραγματοποιήθηκε με το Νόμο 3852/2010, (ΦΕΚ 87/7-6-2010 τεύχος Α'): «Νέα Αρχιτεκτονική της Αυτοδιοίκησης και της Αποκεντρωμένης Διοίκησης – Πρόγραμμα Καλλικράτης» περιλαμβάνει τους ακόλουθους οκτώ νέους Δήμους. Δήμος Βορείων Τζουμέρκων · Δήμος Δωδώνης · Δήμος Ζαγορίου · Δήμος Ζίτσας · Δήμος Ιωαννιτών · Δήμος Κόνιτσας · Δήμος Μετσόβου · Δήμος Πωγωνίου

2.1.3 Δήμος Ιωαννιτών

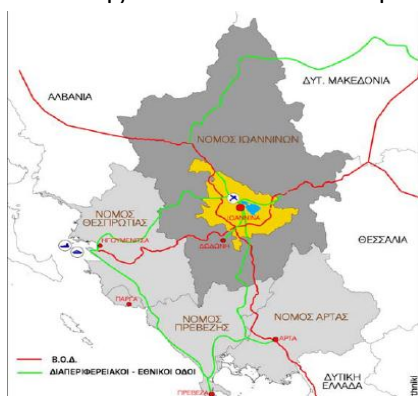
Ο Δήμος Ιωαννιτών συστάθηκε το 2011 με το πρόγραμμα Καλλικράτης (Ν.3852/10) με την συνένωση των προϋπαρχόντων Δήμων Ανατολής, Ιωαννιτών, Μπιζανίου, Παμβώτιδος, Περάματος και της κοινότητας Νήσου Ιωαννίνων. Ο δήμος είναι ο πλέον αστικοποιημένος και πολυπληθής της Ηπείρου, αφού σε αυτόν ζει περίπου το 1/3 του συνολικού πληθυσμού της. Αποτελεί σημαντικό διοικητικό κέντρο στην Βορειοδυτική Ελλάδα. Είναι πρωτεύουσα του Νομού Ιωαννίνων και έδρα της περιφέρειας Ηπείρου και της Αποκεντρωμένης Διοίκησης Ηπείρου-Δυτικής Μακεδονίας.

Η πόλη των Ιωαννίνων είναι ένα από τα λίγα περιφερειακά μεσαίου μεγέθους (≥ 100.000 κατ.) πολεοδομικά συγκροτήματα της ελληνικής χερσονήσου με καίρια θέση στον περιφερειακό και διαπεριφερειακό χώρο.

Τα Ιωάννινα βρίσκονται στο βορειοδυτικό τμήμα της ηπειρωτικής Ελλάδας, στο κέντρο του ομώνυμου λεκανοπεδίου και σε υψόμετρο 480μ. περίπου. Η απόσταση από την Αθήνα, διαμέσου Ρίου, είναι 435 χλμ.. Από την Πάτρα απέχουν 261 χλμ. ενώ με την ολοκλήρωση της Εγνατίας Οδού το λιμάνι της Ηγουμενίτσας απέχει μόλις 45 λεπτά και η Θεσσαλονίκη πλέον μόνο 2 ώρες και 15' (περίπου 260 χλμ). Τέλος, η απόσταση από τα ελληνοαλβανικά σύνορα είναι 65 χλμ.

Σύμφωνα με το εγκεκριμένο Περιφερειακό Πλαίσιο Χωροταξικού Σχεδιασμού, τα Ιωάννινα ως πρωτεύουσα Περιφέρειας χαρακτηρίζονται οικισμός 1ου επιπέδου. Με δεδομένη τη γεωγραφία και τη χωροταξία της Ηπείρου και του Ν. Ιωαννίνων, τα Ιωάννινα παίζουν ρόλο κέντρου τόσο περιφερειακού όσο και τοπικού επιπέδου καλύπτοντας εξυπηρετήσεις και των δύο επιπέδων.

Επίσης τα Ιωάννινα είναι η έδρα Ανώτατου Εκπαιδευτικού Ιδρύματος, τμημάτων Τεχνολογικού Εκπαιδευτικού Ιδρύματος, Πανεπιστημιακού Νοσοκομείου, Γενικού Νοσοκομείου και βεβαίως όλων των υπηρεσιών που λειτουργούν σε επίπεδο έδρας Περιφέρειας και Αποκεντρωμένης Διοίκησης. Όλες αυτές οι λειτουργίες είναι υπερτοπικής σημασίας και επηρεάζουν χωρικά το σύνολο του οικιστικού συγκροτήματος



2.1.4 Η Θέση και ο ρόλος του Δήμου στην ευρύτερη περιοχή

Ο Δήμος Ιωαννιτών αποτελεί παραδοσιακό δυναμικό κέντρο της Ηπείρου και το κύριο αστικό κέντρο της Δυτικής Ελλάδας μετά την Πάτρα. Χωροθετείται στα βορειο-δυτικά της Ελληνικής Χερσονήσου στη συνοριακή περιοχή της Ελλάδας με τα Δυτικά Βαλκάνια και ειδικότερα στη διασυνοριακή περιοχή με την Αλβανία και στην ενδοσυνοριακή περιοχή της Ευρωπαϊκής Ένωσης «Ελλάδας –Ιταλίας»

Σε σχέση με την Π.Ε. Ιωαννίνων, ο Δήμος Ιωαννιτών χωροθετείται στην πεδινή περιοχή του Λεκανοπεδίου της Λίμνης Παμβώτιδας και γειτνιάζει άμεσα με τις μεγάλης αξίας φυσικές και τουριστικές περιοχές της Βόρειας Πίνδου, του Ζαγορίου, του Μετσόβου και των Τζουμέρκων. Τα μεγάλα έργα μεταφορικών υποδομών υπερτοπικής εμβέλειας, ολοκληρωμένα, υπό εξέλιξη ή υπό μελέτη όπως η Εγνατία και η Ιόνια Οδός, δύο από τις κυριότερες οδικές αρτηρίες στην ελληνική επικράτεια που συναντώνται στα Γιάννενα καθιστούν την πόλη σημαντικό κόμβο μετακινήσεων. Ενώ η ολοκλήρωση των έργων στο λιμάνι της Ηγουμενίτσας και η Ζεύξη Ακτίου-Πρέβεζας είναι έργα που έχουν συμβάλει στην περαιτέρω ακτινοβολία των Ιωαννίνων.

2.1.5 Διοικητικά Χαρακτηριστικά Δήμου

Οι Δημοτικές ενότητες του Δήμου Ιωαννιτών, σύμφωνα με την υπ. αριθμ. 45892/11-08-2010 απόφαση του ΥΠΕΣΔΔΑ (ΦΕΚ 1292/ τ.Β'/11-08-10), είναι οι εξής

ΔΗΜΟΤΙΚΕΣ ΕΝΟΤΗΤΕΣ	ΤΟΠΙΚΕΣ ΕΝΟΤΗΤΕΣ
Δ. Ε Ανατολής	Δ.Κ. Ανατολής Τ. Κ. Μπάφρας Τ.Κ. Νεοκαισαρείας
Δ. Ε Ιωαννιτών	Δ.Κ. Ιωαννιτών Δ.Κ. Μαρμάρων Δ.Κ. Σταυρακίου Τ.Κ. Εξοχή Τ.Κ. Νεοχωρόπουλου
Δ. Ε Μπιζανίου	Δ.Κ. Πεδινής Ιωαννίνων Τ.Κ. Αμπελιάς Τ.Κ. Ασβεστοχωρίου Τ.Κ. Κόντσικας Τ.Κ. Κοσμηράς Τ.Κ. Μανολιάσης Τ.Κ. Μπιζανίου
Δ.Ε Νήσου Ιωαννίνων	Τ.Κ. Νήσου Ιωαννίνων
Δ.Ε Παμβώτιδος	Δ. Κ. Κατσικά Τ. Κ. Ανατολικής Τ. Κ. Βασιλικής Τ. Κ. Δαφνούλας Τ. Κ. Δροσοχωρίου Τ. Κ. Ηλιοκάλης Τ. Κ. Καστρίτσης Τ. Κ. Κουτσελιού Τ. Κ. Κράψης Τ. Κ. Λογγάδων Τ. Κ. Μουζακαίων Τ. Κ. Πλατανιάς Τ. Κ. Πλατάνου Τ. Κ. Χαροκοπίου
Δ.Ε Περάματος	Δ.Κ. Περάματος Τ.Κ. Αμφιθέας Τ.Κ. Κρανούλας Τ.Κ. Κρύας Τ.Κ. Κρυόβρυσης Τ.Κ. Λιγκιάδων Τ.Κ. Μάζιας Τ.Κ. Περιβλέπτου Τ.Κ. Σπόθων

2.1.6 Δημογραφικά Χαρακτηριστικά

Το ανθρώπινο δυναμικό κάθε περιοχής είναι καθοριστικής σημασίας για την ανάπτυξή της. Ειδικότερα το μέγεθος του πληθυσμού, η ποσότητα και η ποιότητα της προσφερόμενης εργασίας είναι αυτά που διαμορφώνουν τον τρόπο και το επίπεδο ανάπτυξης.

2.1.6 α) Η Εξέλιξη του πληθυσμού

Ο **μόνιμος** πληθυσμός του Δήμου Ιωαννινών ανέρχεται στους 112.486 κατοίκους (αποτελέσματα απογραφής ΕΛΣΤΑΤ 2011) και περιγράφεται αναλυτικά ως εξής:

ΜΟΝΙΜΟΣ ΠΛΗΘΥΣΜΟΣ	112.486 (ΦΕΚ 698/τ. Β' /20-03-2014)
DE FACTO ΠΛΗΘΥΣΜΟΣ	111.737 (ΦΕΚ 699/τ. Β' /20-03-2014)
ΝΟΜΙΜΟΣ ΠΛΗΘΥΣΜΟΣ	83.904 (ΦΕΚ 697/τ.Β' /20-03-2014)
Πληθυσμός Δήμου Ιωαννινών (ΕΛΣΤΑΤ, απογραφή 2011)	

Ο Δήμος όσον αφορά το πληθυσμιακό μέγεθος κατέχει την πρώτη θέση ανάμεσα στους δήμους της Περιφέρειας Ηπείρου και είναι ένας από τους 10 μεγαλύτερους πληθυσμιακά δήμους της χώρας. Από την τελευταία απογραφή της ΕΛ.ΣΤΑΤ που πραγματοποιήθηκε το 2011 προκύπτει ότι ο πραγματικός πληθυσμός του δήμου Ιωαννινών ανέρχεται στους 111.737 κατοίκους (ΦΕΚ 699/Β' /20-03-14) και ότι έχει πληθυσμιακή πυκνότητα 278,90 κατοίκους ανά τετραγωνικό χιλιόμετρο. Η απογραφή του 2001 είχε καταγράψει 97.657 κατοίκους με πληθυσμιακή πυκνότητα 242,13 κατοίκους ανά τετραγωνικό χιλιόμετρο.

Γεωγραφική περιοχή	Πραγματικός πληθυσμός		Νόμιμος πληθυσμός		Μόνιμος πληθυσμός	
	2001	2011	2001	2011	2001	2011
Δήμος Ιωαννινών	97.657	111.737	74.172	83.904	103.101	112.486

Πηγή : Οι Δήμοι σε αριθμούς ΚΕΔΕ Μάιος 2013

Τα συγκεκριμένα αποτελέσματα σε επίπεδο δήμου Ιωαννινών, και Π.Ε. Ιωαννίνων παρουσιάζονται στον παρακάτω πίνακα :

Γεωγραφική περιοχή	Έτος απογραφής 2001	Έτος απογραφής 2011
Δήμος Ιωαννινών	97.657	111.737
Νομός Ιωαννίνων	170.239	171.315

Την δεκαετία 2001-2011 παρατηρήθηκε αύξηση του πληθυσμού στο Δήμο Ιωαννινών , γεγονός που συμβαδίζει με τη γενικότερη ανάπτυξη του σε επίπεδο υποδομών, απασχόλησης και κυρίως στον τριτογενή τομέα των υπηρεσιών και των επιχειρήσεων. Επιπλέον οφείλεται στη γενικότερη τάση των Ελλήνων κατοίκων να μετακινούνται προς μεγάλα αστικά κέντρα, όπως είναι η πόλη των Ιωαννίνων για την περιφέρεια της Ηπείρου.

Το γεγονός ότι την ίδια περίοδο στο σύνολο της χώρας παρατηρείται μείωση του πληθυσμού

κατά ποσοστό 1,34% ενώ στο Νομό Ιωαννίνων καταγράφεται αύξηση του πληθυσμού στο ποσοστό του 3,96%, τεκμηριώνει τον ρόλο που αρχίζει να διαδραματίζει στην Ήπειρο και στην ευρύτερη περιοχή της Βορειοδυτικής Ελλάδας η πόλη των Ιωαννίνων.

Αξιοσημείωτο είναι το ποσοστό πληθυσμού του δήμου σε σχέση με το νομό καθώς αποτελεί το 65% του συνολικού μόνιμου πληθυσμού του νομού Ιωαννίνων ενώ η έκταση του δήμου σύμφωνα με τα στοιχεία της ΕΛ.ΣΤΑΤ καταλαμβάνει μόνο το 8% του νομού. Το ποσοστό συμμετοχής του πληθυσμού στο σύνολο της περιφέρειας είναι 33,2%.

Από στοιχεία της ΕΛ.ΣΤΑΤ προκύπτει ότι το μεγαλύτερο ποσοστό του πληθυσμού του δήμου κατοικεί σε δημοτικά διαμερίσματα που χαρακτηρίζονται ως αστικά και συγκεκριμένα στα δημοτικά διαμερίσματα Ιωαννιτών, Ανατολής και Κατοικά, ενώ μόνο το 25% του πληθυσμού χαρακτηρίζεται ως αγροτικός πληθυσμός.

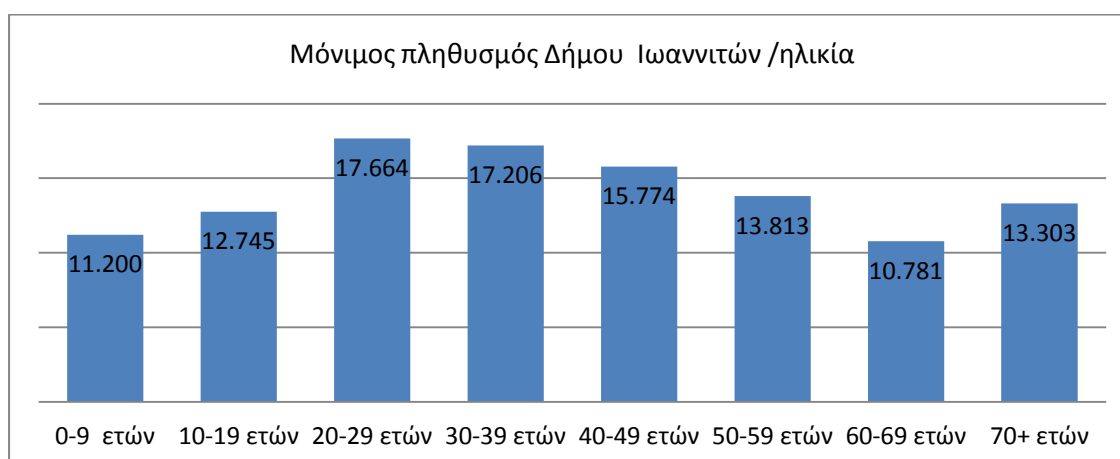
Δήμος	Πληθυσμός % Σύνθεση		
	Αστικός	Αγροτικός	Σύνολο
Δ. Ιωαννιτών	75,0%	25,0%	100,0%

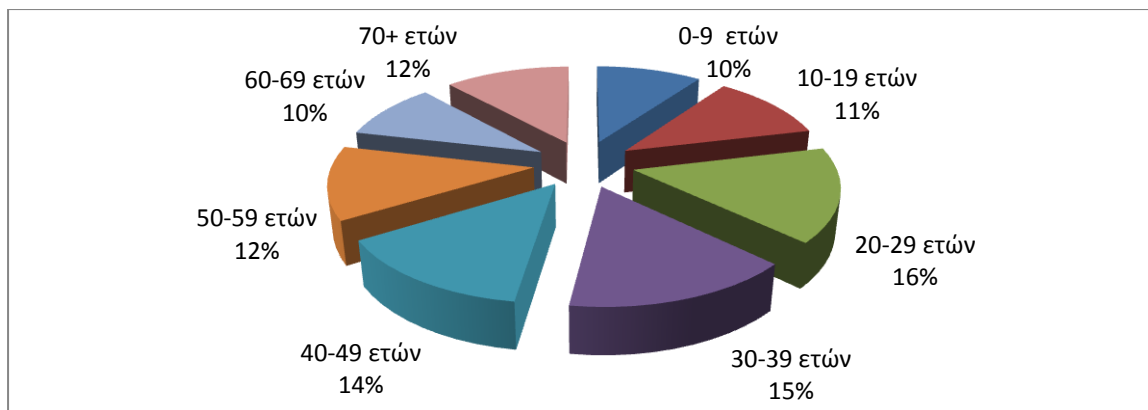
2.1.6 β) Ηλικιακή διάρθρωση Πληθυσμού

Όσον αφορά την ηλικιακή διάρθρωση των κατοίκων του δήμου παρατηρείται πως η πλειονότητα των κατοίκων αποτελείται από την ηλικιακή ομάδα μέχρι 39 ετών η οποία αποτελεί ποσοστό 52 % του πληθυσμού. Σημαντικό είναι και το ποσοστό των κατοίκων από 40 έως 59 ετών βάσει των δημοσιευμένων στοιχείων της απογραφής του 2011. Αναλυτικά η κατανομή των κατοίκων ανά ηλικιακές ομάδες παρουσιάζεται στον Πίνακα, ενώ συγκριτικά τα αποτελέσματα είναι εμφανή στο σχήμα.

Ανάλυση στοιχείων Μόνιμου πληθυσμού Δήμου Ιωαννιτών /ομάδες Ηλικιών

0-9 ετών	10-19 ετών	20-29 ετών	30-39 ετών	40-49 ετών	50-59 ετών	60-69 ετών	70+ ετών	Μέση ηλικία
11.200	12.745	17.664	17.206	15.774	13.813	10.781	13.303	39,5





Από τα παραπάνω είναι εμφανές ότι ο πληθυσμός από 60 ετών και άνω έχει τη μικρότερη συμμετοχή (22%) στο σύνολο του πληθυσμού, ενώ ο νεανικός (20 έως 39 ετών) αυξημένη σε σχέση με τον γεροντικό αφού έχει συμμετοχή 31%. Ιδιαίτερα ενθαρρυντικό είναι επίσης το γεγονός ότι η συμμετοχή των παραγωγικών ηλικιών είναι πολύ υψηλή.

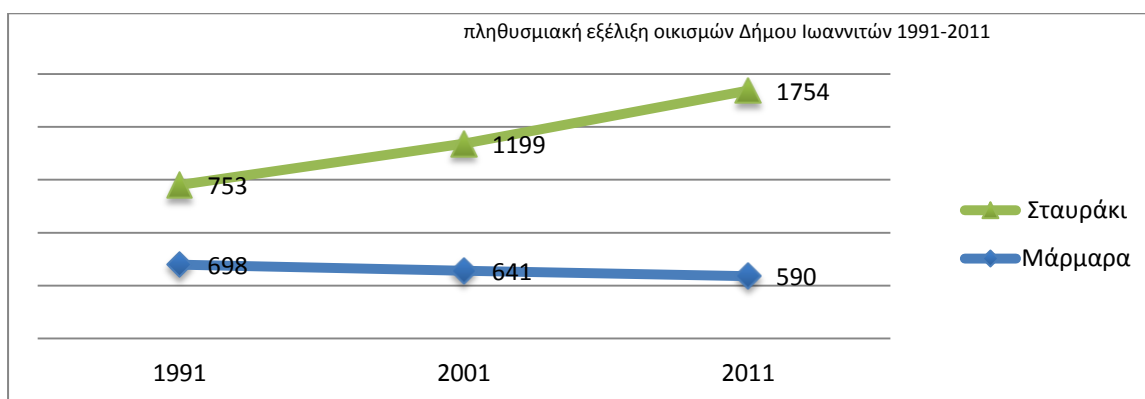
Είναι προφανές ότι ο δήμος Ιωαννινών είναι ένας δήμος με πολλές δυνατότητες εξέλιξης και προοπτικές, καθώς έχει ιδιαίτερο αυξημένο το ποσοστό των παραγωγικών ηλικιών και δε χαρακτηρίζεται από έντονη τάση γήρανσης, όπως συμβαίνει στο σύνολο της χώρας αλλά και στις περισσότερες επαρχιακές περιοχές.

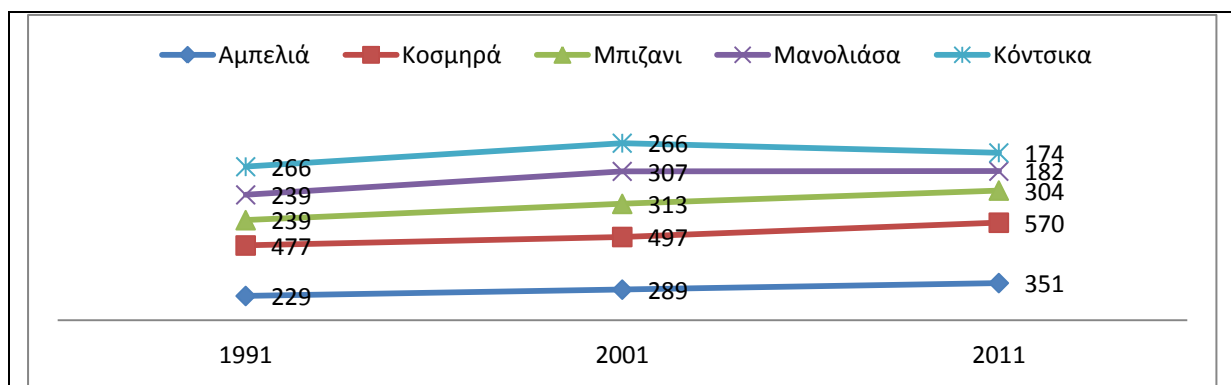
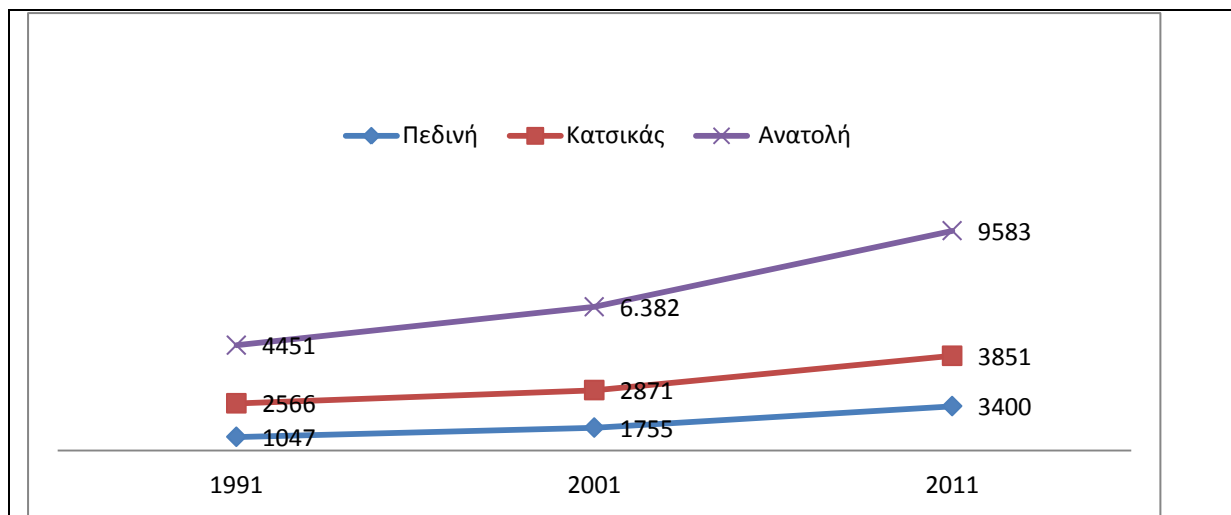
Ο δείκτης γήρανσης και ο δείκτης εξάρτησης ηλικιωμένων είναι ιδιαίτερα χαμηλός και έρχεται σε αντίθεση με τα αποτελέσματα για το νομό Ιωαννίνων και την περιφέρεια Ηπείρου.

2.1.6 γ) Τάσεις πληθυσμιακής εξέλιξης των κυριότερων οικισμών

Η πόλη των Ιωαννίνων συγκεντρώνει πραγματικό πληθυσμό 64.458 κατοίκους, δηλαδή περίπου το 58% του πληθυσμού του Δήμου.

Από τους περιαστικούς οικισμούς, μεγαλύτερο πληθυσμό έχει η Ανατολή με 9.583 κατοίκους, ο Κατσικός με 3.851 κατοίκους και ακολουθούν η Πεδινή με 3.400, τα Καρδαμίτσια με 3.132, το Πέραμα με 1.842 κατοίκους και το Σταυράκι με 1.754 κατοίκους κλπ.





Πίνακας: Μεταβολές πραγματικού πληθυσμού στο Δήμο Ιωαννιτών, στην Περιφερειακή Ενότητα Ιωαννίνων, στην Περιφέρεια Ηπείρου και στο σύνολο της Ελλάδας, 1951-2011

	1951	1961	1971	1981	1991	2001	2011	Μεταβολή 1991-2001	Μεταβολή 2001-2011
Δήμος Ιωαννιτών*	50.284	55.162	61.292	71.135	87.070	97.657	111.740	12,2%	14,4%
Περιφερειακή Ενότητα Ιωαννίνων**	153.748	155.326	134.688	147.304	158.193	170.239	167.400	7,6%	-1,7%
Περιφέρεια Ηπείρου	330.543	352.604	310.308	324.683	339.576	353.820	336.650	4,2%	-4,9%
Ελλάδα	7.632.801	8.388.553	8.768.641	9.740.417	10.259.900	10.964.020	10.787.690	6,9%	-1,6%

Πηγή ΕΛΣΤΑΤ

- *Με βάση το Σχέδιο Καλλικράτη Ο Δήμος Ιωαννιτών περιλαμβάνει τους Καποδιστριακούς Δήμους Ιωαννιτών, Ανατολής, Μπιζανίου, Παμβώτιδος και Περάματος και την Κοινότητα Νήσου Ιωαννίνων.
- **Πρώην Νομός Ιωαννίνων

Η πληθυσμιακή εξέλιξη του Δήμου Ιωαννιτών καταγράφεται αύξουσα σε όλες τις απογραφές πληθυσμού από το 1951 μέχρι το 2011. Η γενική αύξηση στον πληθυσμό της πόλης μεταξύ 1991 και 2001 είναι της τάξης του 12%, αρκετά χαμηλότερη από τις δύο προηγούμενες δεκαετίες. Την περίοδο 2001 -2011 συνεχίζεται η προσέλκυση πληθυσμού από το γύρω ορεινό χώρο και τις μικρότερες πόλεις της Ηπείρου, καθώς και η παλιννόστηση εσωτερικών και εξωτερικών μεταναστών.

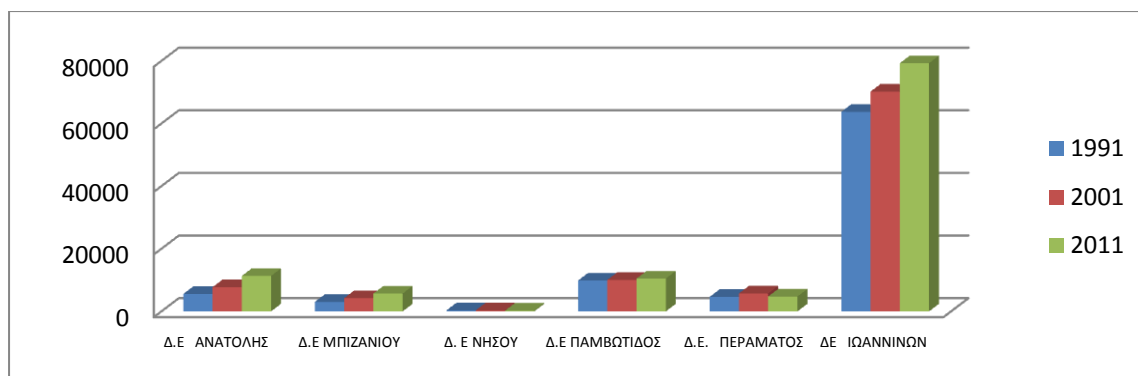
Τα πληθυσμιακά δεδομένα και η πληθυσμιακή εξέλιξη ανά οικισμό και Δ.Δ. του Δήμου για την περίοδο 1991-2011 παρουσιάζονται στον παρακάτω πίνακα:

ΔΗΜΟΤΙΚΗ ΕΝΟΤΗΤΑ ΑΝΑΤΟΛΗΣ		1991	2001	2011
☒	Δημοτική Κοινότητα Ανατολής- Ανατολή,η	4451	6.382	9583
☒	Τοπική Κοινότητα Μπάφρας- Μπάφρα,	614	672	834
☒	Τοπική Κοινότητα Νεοκαισαρείας- Νεοκαισάρεια ,	513	680	911
ΔΗΜΟΤΙΚΗ ΕΝΟΤΗΤΑ ΙΩΑΝΝΙΝΩΝ				
☒	Δημοτική Κοινότητα Ιωαννινών- Ιωάννινα,τα	56699	61629	64458
☒	Δημοτική Κοινότητα Μαρμάρων			
	ο Άμμος,	90	161	428
	ο Καρδαμίτσια,	652	1159	3132
	ο Κάτω Μάρμαρα,τα	103	154	697
	ο Μάρμαρα,	698	641	590
	ο Ολυμπιάδα	33	54	319
☒	Δημοτική Κοινότητα Σταυρακίου			
	ο Βελισσάριος,ο	199	233	729
	ο Πεντέλη,η	271	417	586
	ο Σταυράκιον,το	753	1199	1754
	ο Τσιφλικόπουλον,	1285	1719	1560
☒	Τοπική Κοινότητα Εξοχή- Εξοχή	1114	1541	2981
☒	Τοπική Κοινότητα Νεοχωροπούλου			
	ο Κάτω Νεοχωρόπουλο,	693	190	746
	ο Νεοχωρόπουλον	1155	1106	1294
ΔΗΜΟΤΙΚΗ ΕΝΟΤΗΤΑ ΜΠΙΖΑΝΙΟΥ				
☒	Δημοτική Κοινότητα Πεδινής			
	ο Πεδινή,	1047	1755	3400
	ο Φτέρη,		180	104
	ο Χιονιάσα,	38	154	222
☒	Τοπική Κοινότητα Αμπελείας			
	ο Αμπελεία,	229	289	351
	ο Φιλοθέη,	36	35	18
☒	Τοπική Κοινότητα Ασβεστοχωρίου- Ασβεστοχώριον,	329	312	273
☒	Τοπική Κοινότητα Κόντσικας			
	ο Κόντσικα ,	266	266	174
	ο Συνοικισμός Κόντσικας,	60	37	22
☒	Τοπική Κοινότητα Κοσμηράς- Κοσμηρά,	477	497	570
☒	Τοπική Κοινότητα Μανολιάσης- Μανολιάσα,	239	307	182
☒	Τοπική Κοινότητα Μπιζανίου			
	ο Κολωνιάτιον,	92	96	77
	• Νέον Μπιζάνιον,	239	313	304
ΔΗΜΟΤΙΚΗ ΕΝΟΤΗΤΑ ΝΗΣΟΥ ΙΩΑΝΝΙΝΩΝ ,				
	Νήσος	348	347	252
ΔΗΜΟΤΙΚΗ ΕΝΟΤΗΤΑ ΠΑΜΒΩΤΙΔΟΣ				
☒	Δημοτική Κοινότητα Κατσικά Κατσικάς,	2566	2871	3851
☒	Τοπική Κοινότητα Ανατολικής	161	147	60
	ο Ανατολική,η	115	109	44
	ο Κοτομίστα,	46	38	16
☒	Τοπική Κοινότητα Βασιλικής			
	ο Βασιλική	457	493	504

ο Μαβίλλης,ο	0	0	0
<input checked="" type="checkbox"/> Τοπική Κοινότητα Δαφνούλας[
ο Γουλάς,ο	110	87	83
ο Δαφνούλα,η	305	287	292
<input checked="" type="checkbox"/> Τοπική Κοινότητα Δροσοχωρίου Δροσοχώριον,	775	815	783
<input checked="" type="checkbox"/> Τοπική Κοινότητα Ηλιοκάλης Ηλιοκαλη,	464	422	491
<input checked="" type="checkbox"/> Τοπική Κοινότητα Καστρίτσης- Καστρίτσα,	747	668	561
<input checked="" type="checkbox"/> Τοπική Κοινότητα Κουτσελιού[
ο Γορίτσα,η	277	295	294
ο Κουτσελιόν,το	973	1118	1105
<input checked="" type="checkbox"/> Τοπική Κοινότητα Κράψης			
ο Δρίσκος,	15	23	17
ο Κράψη,	120	76	34
ο Λερούσκο,	75	54	28
<input checked="" type="checkbox"/> Τοπική Κοινότητα Λογγάδων Λογγάδες,	863	874	859
<input checked="" type="checkbox"/> Τοπική Κοινότητα Μουζακαίων			
ο Κυπαρίσσια,τα	110	104	89
ο Μουζακαίοι,οι	388	346	287
<input checked="" type="checkbox"/> Τοπική Κοινότητα Πλατανιάς			
ο Γερακάριον,το	44	50	28
ο Καραδήμας,	227	214	193
ο Πλατανιά,	432	434	400
<input checked="" type="checkbox"/> Τοπική Κοινότητα Πλατάνου- Πλάτανος,	195	215	170
<input checked="" type="checkbox"/> Τοπική Κοινότητα Χαροκοπίου- Χαροκόπιον,	408	332	306
ΔΗΜΟΤΙΚΗ ΕΝΟΤΗΤΑ ΠΕΡΑΜΑΤΟΣ			
<input checked="" type="checkbox"/> Δημοτική Κοινότητα Περάμα- Πέραμα,	1900	2693	1842
<input checked="" type="checkbox"/> Τοπική Κοινότητα Αμφιθέας Αμφιθέα,	496	555	587
<input checked="" type="checkbox"/> Τοπική Κοινότητα Κρανούλας			
ο Άγιοι Απόστολοι,οι	121	116	139
ο Κρανούλα,η	313	301	317
ο Λυκόστομο,το	194	183	225
<input checked="" type="checkbox"/> Τοπική Κοινότητα Κρύας			
ο Αγία Μαρίνα,η	304	331	391
ο Κρύα,	275	358	431
<input checked="" type="checkbox"/> Τοπική Κοινότητα Κρυόβρυση Κρυόβρυση	147	153	63
<input checked="" type="checkbox"/> Τοπική Κοινότητα Λιγκιάδων Λιγκιάδες,	114	204	92
<input checked="" type="checkbox"/> Τοπική Κοινότητα Μάζιας , Μάζια, Κήποι	303	330	186
<input checked="" type="checkbox"/> Τοπική Κοινότητα Περιβλέπτου Περίβλεπτος,	466	509	478
<input checked="" type="checkbox"/> Τοπική Κοινότητα Σπόθων Σπόθοι,	17	0	0

Πηγή ΕΛΣΤΑΤ

Από τα παραπάνω προκύπτει ότι στο σύνολο του Δήμου Ιωαννιτών παρουσιάζεται πληθυσμιακή αύξηση, η οποία μεταβάλλεται ανά δεκαετία όπως στο παρακάτω διάγραμμα:



- Διαχρονική εξέλιξη του πληθυσμού των Δ.Ε. του Δήμου Ιωαννιτών την περίοδο 1991-2011

Η πόλη συνεχίζει να αποτελεί πόλο έλξης για τον πληθυσμό της περιφέρειας, μία τάση η οποία την τελευταία δεκαετία τείνει να μετατοπιστεί και στους περιφερειακούς οικισμούς και διαμερίσματα του Δήμου. Ο Δήμος Ιωαννιτών φαίνεται να συγκρατεί τον πληθυσμό που φεύγει από τον αγροτικό χώρο της Περιφερειακής Ενότητας και της Περιφέρειας ενώ παράλληλα προσελκύει και σημαντικό πληθυσμό οικονομικών μεταναστών καθώς βρίσκεται στο επίκεντρο των **μεταναστευτικών ροών** από την Αλβανία προς την Ελλάδα.

Η περιοχή δεν είναι μόνο πέρασμα για τους μετανάστες, αλλά και τόπος εγκατάστασης, προσωρινός ή μόνιμος, για πολλούς από αυτούς. Επιλέγεται μάλιστα συχνά ως τόπος εγκατάστασης κυρίως από μετανάστες που προέρχονται από τη Νότια Αλβανία και ιδιαίτερα από όσους ανήκουν στην ελληνική μειονότητα. Κριτήριο είναι η γειτνίαση με τον τόπο καταγωγής τους, κάτι που τους επιτρέπει τακτικές επισκέψεις για προσωπικούς και επαγγελματικούς λόγους.

2.1.7 Κοινωνικά Χαρακτηριστικά πληθυσμού

Το ποσοστό των γυναικών στο πληθυσμό του Δήμου είναι μεγαλύτερο από αυτό των αντρών, γεγονός που συμβαδίζει με την κατανομή του πληθυσμού ανά φύλο στην Περιφέρεια Ηπείρου. Οι άντρες αντιστοιχούν στο 48% του πληθυσμού του Δήμου (49,2% στην Περιφέρεια) ενώ οι γυναίκες στο 52% (50,8% στην Περιφέρεια).

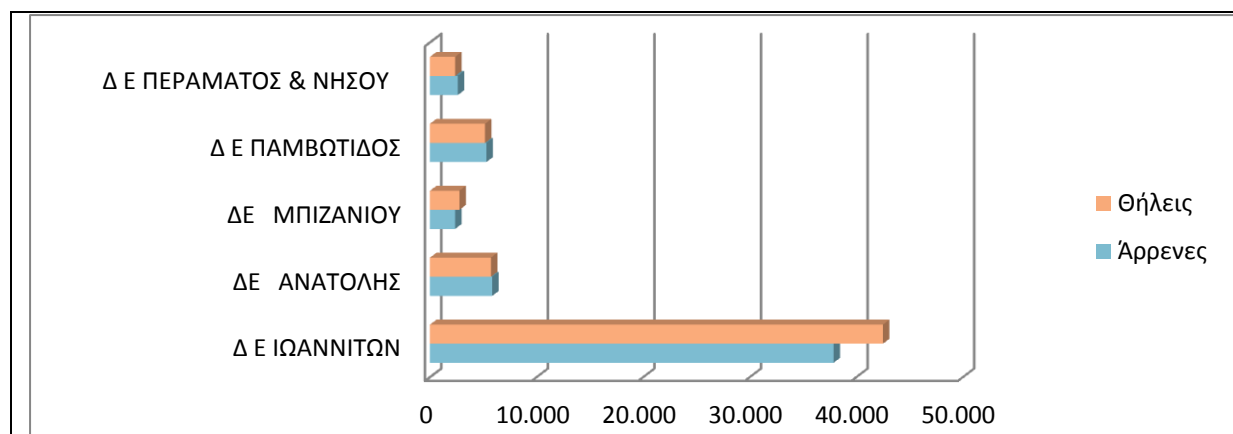
ΑΝΑΛΥΣΗ ΣΤΟΙΧΕΙΩΝ ΜΟΝΙΜΟΥ ΠΛΗΘΥΣΜΟΥ ΔΗΜΟΥ ΙΩΑΝΝΙΝΩΝ /ΦΥΛΟ

	Άρρενες	Θήλειες
ΔΗΜΟΣ ΙΩΑΝΝΙΝΩΝ	53.975	58.511
ΠΕΡΙΦΕΡΕΙΑ ΗΠΕΙΡΟΥ	165.775	171.081

Πηγή: ΕΛΣΤΑΤ Δ.Τ. 23-08-13

Περιγραφή	Άρρενες	Θήλειες
ΔΗΜΟΤΙΚΗ ΕΝΟΤΗΤΑ ΙΩΑΝΝΙΝΩΝ	37.867	42.504
ΔΗΜΟΤΙΚΗ ΕΝΟΤΗΤΑ ΑΝΑΤΟΛΗΣ	5.839	5.716
ΔΗΜΟΤΙΚΗ ΕΝΟΤΗΤΑ ΜΠΙΖΑΝΙΟΥ	2.358	2.766
ΔΗΜΟΤΙΚΗ ΕΝΟΤΗΤΑ ΠΑΜΒΩΤΙΔΟΣ	5.298	5.170
ΔΗΜΟΤΙΚΕΣ ΕΝΟΤΗΤΕΣ ΠΕΡΑΜΑΤΟΣ ΚΑΙ ΝΗΣΟΥ ΙΩΑΝΝΙΝΩΝ	2.613	2.355

ΕΛΣΤΑΤ Δ.Τ. 23-08-13



Σε ότι αφορά την οικογενειακή κατάσταση των κατοίκων του Δήμου , το μεγαλύτερο ποσοστό επί του συνολικού πληθυσμού είναι έγγαμοι 49% με μικρή διαφορά από τους άγαμους ποσοστό 43 % και ακολουθούν οι χήροι και χήρες με ποσοστό 6% και οι διαζευγμένοι με ποσοστό 2%. Ως προς τα ποσοστά ανδρών και γυναικών, οι άγαμες γυναίκες είναι πολύ λιγότερες από τους άγαμους άνδρες. Επίσης στην κατηγορία χήρων – διαζευγμένων - σε διάσταση, οι γυναίκες είναι περισσότερες από τους άνδρες (περίπου πενταπλάσιες).

Δήμος Ιωαννινών	Άγαμοι		Έγγαμοι, με σύμφωνο συμβίωσης και σε διάσταση		Χήροι και χήροι από σύμφωνο συμβίωσης		Διαζευγμένοι και διαζευγμένοι από σύμφωνο συμβίωσης	
	Άρρενες	Θήλεις	Άρρενες	Θήλεις	Άρρενες	Θήλεις	Άρρενες	Θήλεις
	24882	23.952	27279	27.565	1024	5.585	790	1.409
	48.834		54.844		6.609		2.199	

Περιγραφή	Αμφοτέρων των φύλων				
	Σύνολο	Άγαμοι	Έγγαμοι, με σύμφωνο συμβίωσης και σε διάσταση	Χήροι και χήροι από σύμφωνο συμβίωσης	Διαζευγμένοι και διαζευγμένοι από σύμφωνο συμβίωσης
ΔΗΜΟΣ ΙΩΑΝΝΙΤΩΝ	112.486	48.834	54.844	6.609	2.199
ΔΕ ΙΩΑΝΝΙΤΩΝ	80.371	35.816	38.103	4.759	1.693
ΔΕ ΑΝΑΤΟΛΗΣ	11.555	4.863	6.051	441	200
Δ Ε ΜΠΙΖΑΝΙΟΥ	5.124	2.435	2.279	342	68
ΔΕ ΝΗΣΟΥ ΙΩΑΝΝΙΝΩΝ	219	71	114	28	6
ΔΕ ΠΑΜΒΩΤΙΔΟΣ	10.468	3.841	5.707	761	159
ΔΕ ΠΕΡΑΜΑΤΟΣ	4.749	1.808	2.590	278	73

Πηγή :ΕΛΣΤΑΤ Απογραφή 2011

Στο Δήμο Ιωαννιτών καταγράφονται 43.488 νοικοκυριά (ΕΣΥΕ, 2011). Το μέσο μέγεθος νοικοκυριού είναι 2,49 άτομα ανά νοικοκυριό. Το μέγεθος αυτό είναι σχετικό με το αντίστοιχο της Περιφέρειας Ηπείρου (2,5) ενώ πλησιάζει το αντίστοιχο της Χώρας (2,6) άτομα ανά νοικοκυριό.

Πληθυσμός / ΕΠΙΠΕΔΟ ΕΚΠΑΙΔΕΥΣΗΣ				
	Πρωτοβάθμια	Δευτεροβάθμια - Μεταδευτεροβάθμια	Τριτοβάθμια	Λοιπά
Δήμος Ιωαννινών	23.172	45.911	23.936	12.049
Περιφέρεια Ηπείρου	97.158	119.856	47.865	52.759
Σύνολο Χώρας	2.524.345	4.462.965	1.809.087	1.343.534

Πηγή ΕΛΣΤΑΤ απογραφή 2011

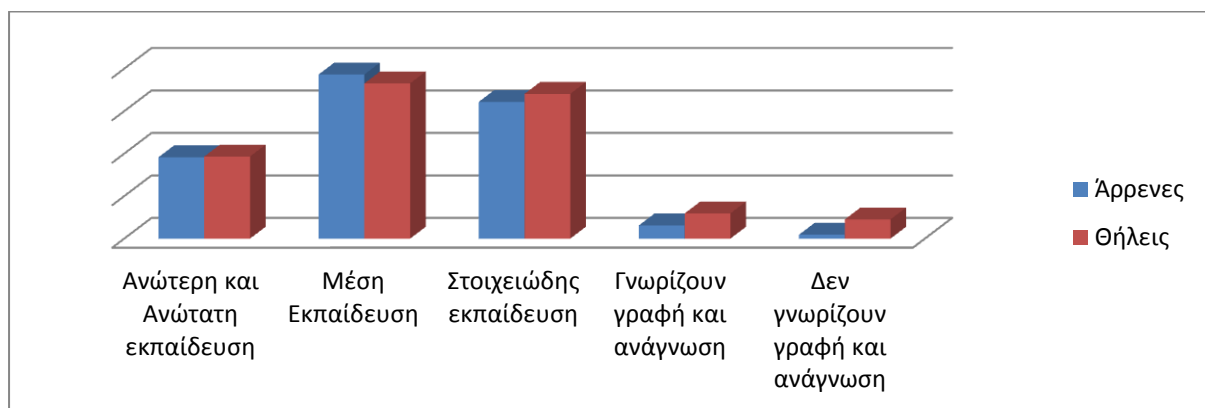
Όπως προκύπτει από τον παραπάνω πίνακα, το μεγαλύτερο ποσοστό του πληθυσμού στον Δήμο Ιωαννινών είναι οι απόφοιτοι Δευτεροβάθμιας και Μεταδευτεροβάθμιας Εκπαίδευσης καλύπτοντας το 43,70% , ποσοστό ανάλογο με το αντίστοιχο ποσοστό της χώρας που φθάνει το 44%. Οι απόφοιτοι Ανωτέρας και Ανωτάτης εκπαίδευσης καλύπτουν ποσοστό 22,78% ποσοστό ανώτερο από το μέσο επίπεδο της χώρας όπου η συμμετοχή των αποφοίτων τριτοβάθμιας εκπαίδευσης στο σύνολο του πληθυσμού είναι 17,84%.

Για τη σύνθεση του πληθυσμού 6 ετών και άνω ανά επίπεδο εκπαίδευσης λαμβάνονται ως αντιπροσωπευτικά τα σχετικά στοιχεία της Απογραφής 2001 δεδομένου ότι δεν έχουν δημοσιοποιηθεί αντίστοιχα στοιχεία της πιο πρόσφατης απογραφής του 2011 σε επίπεδο Δήμου.

Πληθυσμός Ηλικίας 6 Ετών και Άνω κατά Ευρεία Κατηγορία Εκπαίδευσης 2001		
Δήμος Ιωαννινών	Άρρενες	Θήλεις
Ανώτερη και Ανώτατη εκπαίδευση	9.581	9.663
Μέση Εκπαίδευση	19.319	18.273
Στοιχειώδης εκπαίδευση	16.097	17.037
Γνωρίζουν γραφή και ανάγνωση	1.558	2.965
Δεν γνωρίζουν γραφή και ανάγνωση	460	2.254

Πηγή ΕΣΥΕ

Στο Δήμο Ιωαννινών το ποσοστό αναλφάβητων το 2001 ήταν χαμηλότερο από το μέσο της Ελλάδας και το επίπεδο εκπαίδευσης των θηλέων κυμαίνεται στα ίδια ποσοστά με το επίπεδο εκπαίδευσης των αρρένων στην Ανώτερη και ανώτατη εκπαίδευση , ενώ είναι μεγαλύτερο το ποσοστό των αναλφάβητων θηλέων σε σχέση με τους άρρενες αναλφάβητους.



Η αναβάθμιση του εκπαιδευτικού επιπέδου του πληθυσμού σε επίπεδο Περιφέρειας είναι ενδεικτική της αναβάθμισης δεξιοτήτων του ανθρώπινου δυναμικού και σε επίπεδο Δήμου. Στον παρακάτω πίνακα παρουσιάζεται ο μόνιμος Πληθυσμός κατά επίπεδο εκπαίδευσης στην Περιφέρεια Ηπείρου τα έτη 2001 και 2011.

	2001	2011
ΠΕΡΙΦΕΡΕΙΑ ΗΠΕΙΡΟΥ (Έδρα: Ιωάννινα)		
Κάτοχοι διδακτορικού τίτλου	622	1.085
Κάτοχοι Μεταπτυχιακού	597	2.315
Πτυχιούχοι Παν/μίου - Πολυτεχνείου και ισοτίμων σχολών	24.086	29.783
Πτυχιούχοι ΑΤΕΙ, ΑΣΠΑΙΤΕ και ισοτίμων σχολών και Πτυχιούχοι ανώτερων επαγγελματικών σχολών	8.601	14682
Πτυχιούχοι μεταδευτεροβάθμιας εκπαίδευσης (ΙΕΚ, Κολέγια κλπ.)	7.303	10.569
Απόφοιτοι Λυκείου (Γενικού, Εκκλησιαστικού κλπ.)	60.029	58.557
Πτυχιούχοι Επαγγελματικού Λυκείου	5.789	9.374
Πτυχιούχοι Επαγγελματικών Σχολών	4.236	7.239
Απόφοιτοι τριταξίου Γυμνασίου	36.227	34.117
Απόφοιτοι Δημοτικού	119.904	97.158
Εγκατέλειψαν το Δημοτικό, αλλά γνωρίζουν γραφή και ανάγνωση	28.157	20.428
Ολοκλήρωσαν την προσχολική αγωγή	19.770	18.781
Δε γνωρίζουν γραφή και ανάγνωση	20.387	13.550

Πηγή: ΕΣΥΕ

Σε γενικά πλαίσια, διαπιστώνεται μείωση πρόωρης εγκατάλειψης του σχολείου και αναβάθμιση του εκπαιδευτικού επιπέδου του πληθυσμού, η οποία είναι περισσότερο έντονη στην κατηγορία των πτυχιούχων ανωτέρων σχολών. Εντύπωση προκαλεί το γεγονός ότι η Ήπειρος παρουσιάζει αύξηση στα ποσοστά των κατόχων διδακτορικών τίτλων και μάστερ. Στην συγκεκριμένη τάση είναι δυνατόν να έχει συμβάλει τόσο η ύπαρξη όσο και η δυναμική του Πανεπιστημίου Ιωαννίνων στην πόλη των Ιωαννίνων.

2.2. Περιβάλλον και ποιότητα Ζωής

2.2.1 Φυσικό περιβάλλον

Ο Δήμος Ιωαννινών αναπτύσσεται στη μεγάλη ανατολική ορεινή ενδοχώρα της Ηπείρου στο κέντρο της γεωφυσικής ενότητας του Λεκανοπεδίου των Ιωαννίνων και στις όχθες της γενεσιουργού του Λίμνης Παμβώτιδας. Το Λεκανοπέδιο των Ιωαννίνων έχει έντονα γεωμορφολογικά στοιχεία καθοριστικής σημασίας στην εξέλιξη της πόλης και της ευρύτερης περιοχής.

Η ευρύτερη περιοχή του λεκανοπεδίου περιλαμβάνει τέσσερις γεωμορφολογικές ενότητες:

- Τον ορεινό όγκο «Μιτσικέλι» που παρουσιάζει το εντονότερο ανάγλυφο και περιβάλλει ΒΑ το λεκανοπέδιο.
- Τον ορεινό όγκο του οροπεδίου Μαρμάρων που περιβάλλει από ΒΒΔ ως ΝΝΑ το

λεκανοπέδιο. Παρουσιάζει ηπιότερο ανάγλυφο από το Μιτσικέλι.

- Τα ασβεστολιθικά υψώματα κατά μήκος του άξονα της λεκάνης (Μεγάλο Γαρδίκι, Αγ. Τριάδα, Μπάφρα, Καστρίτσα, Μπιζάνι).
- Την πεδινή έκταση της λεκάνης στο κέντρο της οποίας αναπτύσσεται η λίμνη Παμβώτιδα, ενώ βορειότερα βρίσκεται η αποξηραμένη λίμνη της Λαψίστας.
- Η Λίμνη Παμβώτιδα είναι ταυτισμένη με την ιστορική διαδρομή και την παράδοση της πόλης των Ιωαννίνων, αποτελεί αναπόσπαστο μέρος της φυσιογνωμίας της περιοχής και είναι για τους Γιαννιώτες σημαντικό σημείο αναφοράς τους, καθώς καθορίζει την ιστορική και πολιτιστική τους ταυτότητα.

Η λίμνη εκτός από σημαντικό φυσικό περιβαλλοντικό στοιχείο της περιοχής στηρίζει και την οικονομία της περιοχής συμβάλλοντας στην τουριστική ανάπτυξη και την γεωργική παραγωγή του λεκανοπεδίου.

Η εκροή του νερού πραγματοποιείται μέσω της τάφρου της Λαψίστας και παροχετεύεται από τον ποταμό Καλαμά. Στο παρελθόν αποτελούσε ενιαίο υδρολογικό σύστημα με τη γειτονική λίμνη Λαψίστας η οποία αποξηράνθηκε. Η λίμνη Παμβώτιδα έχει μέσο βάθος 4 m, μέγιστο βάθος 9 m και καλύπτει περίπου 22 km². Τα νερά της λίμνης προέρχονται από φυσικές πηγές και χείμαρρους και στηρίζουν ένα πλούσιο οικοσύστημα που περιλαμβάνει μεγάλο αριθμό από ψάρια, πουλιά και αμφίβια.

Η λίμνη Παμβώτιδα είναι προστατευόμενη περιοχή. Αποτελεί ανεκτίμητη φυσική κληρονομιά και καθορίστηκε ως περιοχή NATURA 2000 με κωδικό GR2130005. Με την Υπουργική Απόφαση Φ31/4425/212/75 (ΦΕΚ 266/τΒ'/ 21.3.1977), η λίμνη των Ιωαννίνων χαρακτηρίστηκε ως Τόπος Ιδιαίτερου Φυσικού Κάλλους. Η παραπάνω Υ. Α. συμπληρώθηκε το 1981 από την Υ. Α. ΦΓ 1472/62623/15.10.81 (ΦΕΚ 660/Β'/19.10.81), σύμφωνα με την οποία επεκτείνονται τα όρια της κήρυξης της λίμνης των Ιωαννίνων ως Τόπου Ιδιαίτερου Φυσικού Κάλλους, προκειμένου να συμπεριλάβει τμήματα της πόλης τα οποία διατηρούν τον παραδοσιακό τους χαρακτήρα και κρίνονται ότι έχουν ανάγκη ειδικής προστασίας. Οι περιοχές που περιλαμβάνονται είναι:

- ΝΔ του φρουρίου, ζώνη οριζόμενη από την ακτή, την οδό Μετσόβου, την οδό Ζαλοκώστα μέχρι συναντήσεως της με την οδό Γιάσέφ Ελγιά
- ΒΔ του φρουρίου, ζώνη οριζόμενη από την ακτή, την οδό Πατριάρχη Ευαγγελίδη, την οδό Κουντουριώτου, μέχρι συναντήσεως της με την οδό Ζάππα.

Με την ΚΥΑ 135074/5193 (ΦΕΚ 1531 Β/9-12-02), η λίμνη Παμβώτιδα χαρακτηρίστηκε ως περιοχή οικοανάπτυξης και συστάθηκε Ειδικός Φορέας Διαχείρισης με σκοπό τη διαφύλαξη του φυσικού οικοσυστήματος και την αποκατάσταση και διατήρηση της οικολογικής ισορροπίας της.

Από το φυσικό περιβάλλον της πόλης ξεχωρίζει επίσης το περιαστικό δάσος που αποτελεί ένα από τα 19 αισθητικά δάση της χώρας έκτασης 864 στρέμ. χαρακτηρισμένο ως «Τοπίο Ιδιαίτερου Φυσικού Κάλλους» (ΦΕΚ 306 Δ'/16.11.76). Πέρα από το περιαστικό δάσος, οι χώροι πρασίνου στην πόλη είναι περιορισμένοι και εστιάζονται στα μικρά πάρκα Λιθαριτσίων και Κουραμπά στο κέντρο της πόλης, στο πάρκο Κατσάρη στην παραλίμνια περιοχή, καθώς και στο πάρκο Πυρσινέλλα που καταλαμβάνει μεγάλη έκταση και βρίσκεται στην είσοδο της πόλης. Άλλοι σημαντικοί χώροι αστικού – περιαστικού πρασίνου είναι οι παραλίμνιες εκτός σχεδίου περιοχές, νότια του κάστρου.

Πιέσεις στο φυσικό περιβάλλον

Τα σημαντικότερα περιβαλλοντικά προβλήματα που σχετίζονται με τον σπουδαιότερο φυσικό πόρο της πόλης, δηλαδή τη Λίμνη Παμβώτιδα, αφορούν στη συρρίκνωση της παρόχθιας βλάστησης, στη σταδιακή εγκατάλειψη της εκτατικής κτηνοτροφίας, στη λαθροθηρία και τη χρήση δηλητηριασμένων δολωμάτων, στην εντατικοποίηση της γεωργίας και της κτηνοτροφίας, στον περιορισμό των τόπων φυσικής αναπαραγωγής των ψαριών, στην ανάπτυξη του ευτροφισμού στη λίμνη, κλπ. Ο υγρότοπος αντιμετωπίζει σοβαρά προβλήματα, που προκύπτουν από την απουσία πλαισίου για τη διαχείριση και προστασία του.

Η Λίμνη Παμβώτιδα, είναι άρρηκτα συνδεδεμένη με τον πολεοδομικό ιστό της πόλης και εξυπηρετεί διάφορες χρήσεις ως εξής:

- Άρδευση: Καλύπτει μέρος των αρδευτικών αναγκών στο Λεκανοπέδιο με ευθύνη του Γ.Ο.Ε.Β. για την κατασκευή/ συντήρηση έργων υποδομής. Κατά το παρελθόν είχαν σημειωθεί πολλές περιπτώσεις υπέρμετρης άντλησης.
- Αλιεία: Η Λίμνη κατέχει την πρώτη θέση σε ιχθυοπαραγωγή ανάμεσα σε όλες τις λίμνες της Ελλάδας. Η αλιεία γίνεται κυρίως από τους ψαράδες του Νησιού και του Περάματος,. Η αλιεία ασκείται και ως ερασιτεχνική δραστηριότητα σε όλη τη Λίμνη.
- Αθλητισμός – Αναψυχή: Στην παραλίμνια περιοχή διαπιστώνεται πίεση, κυρίως, για περαιτέρω ανάπτυξη της αναψυχής και για μπαζώματα ώστε να δημιουργηθούν γήπεδα, κοινωφελείς χώροι κλπ.

Ρύπανση υδάτων

Η ρύπανση του φυσικού περιβάλλοντος και κυρίως των υδάτων της Λίμνης Παμβώτιδας προέρχεται από ανθρωπογενείς δραστηριότητες, που αφορούν στο Πολεοδομικό Συγκρότημα Ιωαννίνων, τις μικρές και μεγάλες κοινότητες και οικιστικές περιοχές, που είναι διεσπαρμένες στο Λεκανοπέδιο, καθώς και στη βιομηχανική-βιοτεχνική δραστηριότητα και τις κτηνοτροφικές - πτηνοτροφικές εγκαταστάσεις.

Σήμερα, η Λίμνη διέρχεται μια φάση έντονου ευτροφισμού και ρύπανσης των υδάτων της, που συμπληρώνεται από σταδιακό και συνεχή περιορισμό της έκτασης και του βάθους της, λόγω των φυσικών προσχώσεων, των ανθρωπίνων δραστηριοτήτων και των επιχώσεων.

2.2.2 Πανίδα

Η λίμνη των Ιωαννίνων και η ευρύτερη περιοχή διαθέτει αξιόλογη орνιθοπανίδα, η σύνθεση της οποίας δικαιολογεί την ένταξή της περιοχής στο δίκτυο των Ζωνών Ειδικής Προστασίας, με βάση την Οδηγία 79/409/ΕΟΚ.

Η μεγαλύτερη σημασία του λεκανοπεδίου για την προστασία της βιοποικιλότητας επικεντρώνεται στη διατήρηση περισσότερων από 170 ειδών πουλιών, όπως τσικνιάδες, πάπιες, κίρκοι, αρπακτικά κ.α., εκ των οποίων τα 34 προστατεύονται τόσο από την Κοινοτική όσο και από την Ελληνική Νομοθεσία . Ιδιαίτερη σημασία έχει η παρουσία και η αναπαραγωγή της βαλτόπαπιας (*Aythya nyroca*) στη λίμνη, διότι αποτελεί ένα είδος το οποίο απειλείται με εξαφάνιση παγκοσμίως, αναδεικνύοντας έτσι την περιοχή σε μια από τις ελάχιστες ανάλογου ενδιαφέροντος στην Ευρώπη. Επίσης αλλά δέκα είδη πουλιών, συμπεριλαμβανομένου της λαγγόνας (*Phalacrocorax pygmaeus*) και ένα μικρό είδος κορμοράνου, είναι είδη που χρήζουν ιδιαίτερης σημασίας και προσοχής για τη διατήρησή τους.

Η λίμνη Ιωαννίνων υπήρξε παλαιότερα ένα σπουδαίο αλιευτικό πλουτοπαραγωγικό κέντρο της Δυτικής Ελλάδας. Τα κυρίως εμπορεύσιμα είδη είναι ξενικά που έχουν εισαχθεί με διάφορους τρόπους, όπως το γλήνι (1929), ο κυπρίνος (1929), η δρομίτσα (1945). Αυτόχθονα είδη ήταν η μαρίτσα, η τσίμα και τα χέλια.

Η λίμνη φιλοξενεί 9 είδη από τα 17 συνολικά είδη αμφίβιων της Ελλάδας, εκ των οποίων 2 είδη εξ αυτών προστατεύονται αυστηρά από τη νομοθεσία. Πρόκειται για τον λοφιοφόρο τρίτωννα (*Triturus cristatus*) και για την κιτρινοπομπίνα (*Bombina variegata*).

Η ύπαρξη ενός πλούσιου και υγιούς οικοσυστήματος είχε ως αποτέλεσμα την ύπαρξη 24 ειδών ερπετών, εκ των οποίων τα 5 προστατεύονται αυστηρά. Πρόκειται για 2 είδη χελωνών του γλυκού νερού (βαλτοχελώνα και Μεσογειακή χελώνα), την κρασπεδωτή χελώνα και 2 είδη φιδιών (λαφίτης και σπιτόφιδος).

Επιπλέον στο οικοσύστημα της λίμνης έχουν καταγραφεί και 20 είδη θηλαστικών, εκ των οποίων τα 3 προστατεύονται αυστηρά συμπεριλαμβανομένου ενός είδους νυχτερίδας (*Phinolphus ferumequinum*) και της βίδρας (*Lutra lutra*), η παρουσία της τελευταίας είναι ακόμη αμφιλεγόμενη.

2.2.3 Χλωρίδα

Η βλάστηση αποτελεί τη βάση της ζωής για τη λίμνη, καθώς παρέχει σε πλήθος οργανισμών τόπο διαμονής, προστασία και τροφή, ενώ οι ρίζες των φυτών συγκρατούν και σταθεροποιούν το έδαφος. Επιπλέον η βλάστηση αναβαθμίζει το τοπίο, βελτιώνει το μικροκλίμα, μειώνει την ατμοσφαιρική ρύπανση και ηχορύπανση. Όλα τα είδη, συνεισφέρουν στη λειτουργία και στην ισορροπία ενός πλούσιου και πολύτιμου οικοσυστήματος. Πιο συγκεκριμένα η λίμνη χαρακτηρίζεται από μεγάλο χλωριδικό πλούτο (φιλοξενεί πολλά υδρόβια και υγρόφιλα μακρόφυτα).

Η λίμνη Παμβώτιδα ανήκει στις ευτροφικές φυσικές λίμνες με βλάστηση τύπου Magnopotamion ή Hydrocharition. Στην υδάτινη μάζα της λίμνης απαντάται επιπλέον βλάστηση υδροχαρών φυτών, όπως η φακή του νερού (*Lemna* sp.), ο ποταμογείτονας (*Potamogeton* sp.), τα νούφαρα (*Nymphaea alba*), οι ίριδες (*Iris pseudacorus*) κ.α. Παρουσιάζονται επίσης είδη με περιορισμένη εξάπλωση στην Ελλάδα, όπως η φτέρη του νερού (*Azolla filiculoides*) και το καλλίτριχο (*Callitriche stagnalis*). Οι όχθες της λίμνης και οι ακτές του νησιού καλύπτονται από πυκνούς και εκτεταμένους καλάμιωνες (*Phragmites* sp.). Η παραλίμνια βλάστηση περιλαμβάνει επίσης υπολείμματα υδροχαρών δασών ιτιάς, λεύκας και πλατάνου (*Salix* sp., *Populus* sp., *Platanus* sp.), καθώς και περιορισμένα υγρά λιβάδια περιοδικά πλημμυριζόμενα κατά τη χειμερινή περίοδο, ιδιαίτερα σημαντικό χώρο φωλεοποίησης και τροφής για πολλά είδη παρυδάτιων πουλιών.

Στο Νησί της λίμνης επίσης έχει γίνει αναδάσωση με μαύρη πεύκη (*Pinus nigra*), ενώ στο ανατολικό τμήμα της λίμνης εκτείνεται αγροτική ζώνη.

Στην εξωτερική ζώνη της λίμνης προς το όρος Μιτσικέλι απαντώνται θαμνώνες κέδρου (*Juniperus oxycedrus*), ελληνικά δάση πρίνου, ψευδομακίας, φρύγανα, χέρσα εδάφη με ακανθώδεις θάμνους και ψευδοστέπες με αγρωστώδη και θερόφυτα. Στην ευρύτερη περιοχή του λεκανοπεδίου, συμπεριλαμβάνοντας το όρος Μιτσικέλι, φιλοξενούνται είδη φυτών που αξιολογούνται ως σπάνια, απειλούμενα ή ενδημικά.

2.2.4 Κλιματικά Στοιχεία

Στο εσωτερικό της Ηπείρου, όπου και το λεκανοπέδιο Ιωαννίνων, το κλίμα είναι ηπειρωτικό, χαρακτηριζόμενο από έντονες βροχοπτώσεις και συχνές χιονοπτώσεις, χαμηλές θερμοκρασίες (έως -13°C) και υψηλά ποσοστά υγρασίας, κυρίως κατά τους μήνες Οκτώβριο έως Μάρτιο.

Η θερμοκρασία παρουσιάζει μεγάλες διακυμάνσεις, με ετήσιο θερμοκρασιακό εύρος 20,1°C. Η μέση ετήσια σχετική υγρασία είναι 68%, με διακύμανση από 52,4% (Ιούλιος) μέχρι 81,5% (Δεκέμβριος).

Η μέση ετήσια βροχόπτωση ανέρχεται σε 1.079,5 mm για το σταθμό της ΕΜΥ και σε 1.082,6 mm για το σταθμό Κατσικά. Η κατανομή των βροχοπτώσεων είναι περίπου 70% τη χειμερινή περίοδο (από Οκτώβριο έως Μάρτιο) και 30% τη θερινή περίοδο (από Απρίλιο έως Σεπτέμβριο). Η μέγιστη μηνιαία τιμή παρατηρείται το Δεκέμβριο και η ελάχιστη τον Αύγουστο.

Η ηλιοφάνεια στο οροπέδιο είναι γενικά περιορισμένη λόγω της λίμνης και της ομίχλης που δημιουργεί. Το σύνολο των νεφοσκεπών ημερών στην περιοχή είναι το μεγαλύτερο στην Ήπειρο και από τα μεγαλύτερα στην Ελλάδα. Παρατηρούνται μεγάλες βροχοπτώσεις το χειμώνα και καταιγίδες το καλοκαίρι. Οι χιονοπτώσεις παλαιότερα ήταν έντονες και κάλυπταν το έδαφος αρκετές μέρες. Τα τελευταία χρόνια όμως σημειώνεται μεγαλύτερη ηλιοφάνεια και λιγότερο χιόνι.

2.2.5 Ύδρευση

Τα έργα ύδρευσης του οικιστικού συγκροτήματος του Λεκανοπεδίου Ιωαννίνων ανήκουν στην περιοχή ευθύνης της Δημοτικής Επιχείρησης Ύδρευσης Αποχέτευσης Ιωαννίνων (Δ.Ε.Υ.Α.Ι.) και του Συνδέσμου Ύδρευσης Δήμων Λεκανοπεδίου Ιωαννίνων (Σ.Υ.Δ.Λ.Ι.). Η Δ.Ε.Υ.Α.Ι. εξυπηρετεί τις ανάγκες του Δήμου Ιωαννιτών. Από τις πηγές Κρύας της ΔΕΥΑΙ υδροδοτείται η πόλη των

Ιωαννίνων (στα όρια του παλαιού σχεδίου), η Πανεπιστημιούπολη, το Πανεπιστημιακό Νοσοκομείο καθώς και μέρος των αναγκών των Δ.Ε. Ανατολής, Περάματος και Κρύας ενώ υδροδοτούνται από το δίκτυο Σ.Υ.Δ.Λ.Ι. οι περιοχές Μάρμαρα, Σταυράκι, Νεοχωρόπουλο, περιοχή Καρδαμισίων καθώς και οι Δ.Ε. Μπιζανίου, Νήσου Ιωαννίνων, Παμβώτιδας και Περάματος κλπ. Από το ΣΥΔΛΙ υδροδοτούνται επίσης και οι υπόλοιποι Δήμοι του Λεκανοπεδίου (τμήμα Δ. Ζίτσας-τμήμα Δ. Δωδώνης).

Η ύδρευση της πόλης εξασφαλίζεται από την πηγή της Κρύας που βρίσκεται σε απόσταση 8 χλμ. από την πόλη και από 5 γεωτρήσεις στην ίδια περιοχή. Τα νερά του Β.Δ. τμήματος του όρους Μιτσικέλι, δημιουργούν τον κύριο υδροφόρο ορίζοντα του Λεκανοπεδίου, ο οποίος όταν είναι πλήρης, υπερχειλίζει μέσω των πηγών Κρύας και Τούμπα. Στην περιοχή των ανωτέρω πηγών, έχουν ανορυχθεί γεωτρήσεις για την ύδρευση της πόλης, από τις πηγές Κρύας (Δ.Ε.Υ.Α.Ι.), και την ύδρευση των πιο απομακρυσμένων διαμερισμάτων από τις πηγές Τούμπας (Σ.Υ.Δ.Λ.Ι.).

Οι ανάγκες ύδρευσης του Λεκανοπεδίου καλύπτονται ικανοποιητικά από τους υπάρχοντες υδατικούς πόρους. Παρ' όλα αυτά θεωρείται ότι γίνεται υπεράντληση και σπατάλη νερού είτε σε απώλειες (κυρίως των δικτύων διανομής) είτε από τη χρήση του νερού για άρδευση (κυρίως στο δίκτυο που τροφοδοτείται από τον Σ.Υ.Δ.Λ.Ι.). Είναι χαρακτηριστικό ότι κατά τις ημέρες των μεγάλων καταναλώσεων του καλοκαιριού αντλούνται από τον Σ.Υ.Δ.Λ.Ι. 40.000m³ νερού

2.2.6 Αποχέτευση ακαθάρτων

Το δίκτυο ακαθάρτων της πόλης των Ιωαννίνων προορίζεται μόνο για οικιακά λύματα. Εκτείνεται σε ολόκληρο το ρυμοτομικό σχέδιο της πόλης, σχεδόν 3.500 στρ. καθώς και στην προβλεπόμενη επέκταση της πόλης, 4.500 στρ. Περιλαμβάνει ακόμη τις Δ.Κ. Ανατολής, Κατσικά, Πεδινής (κατασκευασμένο δίκτυο υπό ένταξη), Περάματος καθώς και Κρύα, τμήμα Ελεούσας, την Πανεπιστημιούπολη Ιωαννίνων και την Βιομηχανική Περιοχή Ιωαννίνων. Τα ακάθαρτα καταλήγουν στην Εγκατάσταση Επεξεργασίας Λυμάτων (βιολογικός καθαρισμός) που βρίσκεται στην περιοχή του Περάματος (κοντά στον οικισμό της Κρύας) όπου επεξεργάζονται και τα βοθρολύματα της περιοχής. Η εγκατάσταση μετά την τελευταία επέκταση και την αναβάθμιση της με τρίτοβάθμια βιολογική επεξεργασία προβλέπεται να εξυπηρετήσει 135.000 κατοίκους, με χρονικό ορίζοντα το 2026. Μετά την επεξεργασία τα λύματα διοχετεύονται στην τάφρο της Λαψίστας και μέσω αυτής στον ποταμό Καλαμά, που διασχίζει το Νομό Θεσπρωτίας και εκβάλλει στο Ιόνιο Πέλαγος. Η μεταφορά των επεξεργασμένων λυμάτων από τις δεξαμενές στην Τάφρο γίνεται μέσω καναλιών και όχι με αγωγούς.

2.2.7 Ρύπανση - Απορρίμματα

Αρμόδια υπηρεσία του Δήμου Ιωαννιτών για την αποκομιδή, μεταφορά και προσωρινή αποθήκευση σε κάδους των αστικών απορριμμάτων, είναι το Τμήμα Καθαριότητας και Ανακύκλωσης της Διεύθυνσης Καθαριότητας Ανακύκλωσης συντήρησης έργων και Πρασίνου.

Ο Δήμος Ιωαννιτών έχει άδεια για την αποκομιδή απορριμμάτων με την αριθμ. 31805/2306/31-10-11 (ΑΔΑ 45ΟΥΟΡ1Γ-ΕΕ4) Απόφαση Γ.Γ. Αποκεντρωμένης Διοίκησης Ηπείρου Δυτ. Μακεδονίας και την αριθμ. 50325/1808/5-09-2014 (ΑΔΑ 7ΕΕ1ΟΡ1Γ-Π5Ξ) παράτασή της.

Οδοκαθαρισμός

Ο οδοκαθαρισμός πραγματοποιείται σύμφωνα με τις ανάγκες κάθε περιοχής, βάσει προγράμματος που καταρτίζει η υπηρεσία Καθαριότητας. Γίνεται τόσο χειρωνακτικά (εργάτες καθαριότητας), όσο και μηχανικά (χρήση αυτοκινούμενων σαρώθρων). Ο μηχανικός τρόπος καθαρισμού εφαρμόζεται στις κεντρικές λεωφόρους, στις πλευρές των οδών όπου δεν παρκάρουν οχήματα, όπως η νησίδα της Λεωφόρου Δωδώνης και ο παραλίμνιος. Στις γειτονίες και τους πεζόδρομους χρησιμοποιείται ευέλικτο μηχάνημα. Πλύσιμο των οδών γίνεται με χρήση υδροφόρας εκ περιτροπής ανά περιοχή, κατά τη θερινή περίοδο.

Αποκομιδή σύμμεικτων απορριμμάτων

Συγκεκριμένα, όσον αφορά την αποκομιδή απορριμμάτων, αυτή υλοποιείται σε δύο (2) βάρδιες, την ημερήσια και τη νυκτερινή αποκομιδή, από δύο (2) διαφορετικά συνεργεία, τα οποία ελέγχονται από έναν (1) επιστάτη και δύο (2) επόπτες για την ημερήσια αποκομιδή και από τρεις (3) επόπτες για τη νυκτερινή αποκομιδή. Η ποσότητα των σύμμεικτων αποβλήτων του Δήμου τα έτη 2013 και 2014 που οδηγήθηκαν σε ταφή ήταν περίπου 43.000 τόνοι ετησίως.

Η περισυλλογή, αποκομιδή, μεταφορά και διάθεση των μη ογκωδών αστικών στερεών απορριμμάτων γίνεται καθημερινά στην πόλη των Ιωαννίνων από Δευτέρα έως και Παρασκευή, καθώς επίσης τα Σάββατα – Κυριακές και τις επίσημες αργίες με την καθιέρωση εξαιρέσεων από την εφαρμογή της πενθημέρου εργασίας για το προσωπικό καθαριότητας του Δήμου κατόπιν λαμβανομένης απόφασης του Δημοτικού Συμβουλίου. Στις υπόλοιπες περιοχές του Δήμου, η αποκομιδή γίνεται σύμφωνα με τις ανάγκες κάθε περιοχής, βάσει προγράμματος που καταρτίζει η υπηρεσία Καθαριότητας. Τα απορρίμματα μεταφέρονται στον ΧΥΤΑ Ελληνικού, σε συμφωνία με τον ισχύοντα Περιφερειακό Σχεδιασμό Διαχείρισης Αποβλήτων. Σε δύο Δημοτικές Ενότητες η εργασία ανατίθεται, με διαγωνισμό, σε ιδιώτη.

2.2.7 α. Πρωτοβουλίες εναλλακτικής διαχείρισης στερεών αποβλήτων

Εναλλακτική διαχείριση συσκευασιών

Ο Δήμος Ιωαννινών έχει συνάψει σύμβαση συνεργασίας με το εγκεκριμένο συλλογικό σύστημα του “μπλε κάδου” της ΕΕΑΑ (Ελληνική Εταιρεία Αξιοποίησης Ανακύκλωσης) για την εναλλακτική διαχείριση δημοτικών αποβλήτων συνεργασίας που είναι κατασκευασμένα από ανακυκλώσιμα υλικά (αλουμίνιο , λευκοσίδηρος, χαρτί , γυαλί και πλαστικό). Η Ε.Ε.Α.Α. εξασφαλίζει την λειτουργία ΚΔΑΥ (Κέντρο Διαλογής Ανακυκλώσιμων Υλικών) και ο Δήμος εκτελεί τις εργασίες συλλογής και μεταφοράς των δημοτικών αποβλήτων συσκευασίας με δικά του μέσα και προσωπικό. Παραλαμβάνει από το ΚΔΑΥ το προκύπτον μετά την διαλογή των δημοτικών αποβλήτων συσκευασίας υπόλειμμα και προβαίνει στην τελική διάθεση αυτού στον ΧΥΤΑ Ελληνικού. Ακόμη ο Δήμος έχει την ευθύνη τοποθέτησης των κάδων που εξυπηρετούν την ανακύκλωση. Η συλλογή των ανακυκλώσιμων υλικών γίνεται με οχήματα τύπου πρέσας, με συχνότητα που ποικίλλει ανάλογα με την περιοχή, σε δύο βάρδιες ημερησίως. Ξεκίνησε τον Απρίλιο 2013 με την τοποθέτηση 370 μπλε κάδων συλλογής ανακυκλώσιμων συσκευασιών και επεκτάθηκε το Νοέμβριο 2014 με την τοποθέτηση άλλων 330 κάδων. Καλύπτεται σήμερα ολόκληρη η πόλη των Ιωαννίνων. Το έτος 2013 συλλέχθηκαν 1020 τόνοι αποβλήτων συσκευασίας και οδηγήθηκαν στο ΚΔΑΥ Ιωαννίνων ενώ το έτος 2014 συλλέχθηκαν 1207 τόνοι ανακυκλώσιμων συσκευασιών. Στην παρούσα φάση εξετάζεται περαιτέρω επέκταση του προγράμματος ανακύκλωσης, ώστε μελλοντικά να καλύπτεται το σύνολο του Δήμου με όλους τους οικισμούς του.

Οικιακή κομποστοποίηση

Το Νοέμβριο 2013 διανεμήθηκαν σε κατοίκους του Δήμου 800 κάδοι οικιακής κομποστοποίησης , με χωρητικότητες 300 και 600 λίτρων, η προμήθεια των οποίων χρηματοδοτήθηκε από το πρόγραμμα ΕΣΠΑ.

Οχήματα Τέλους Κύκλου Ζωής

Με την 510/2014 απόφαση του Δημοτικού Συμβουλίου, εγκρίθηκε η σύναψη σύμβασης μετά από ανοικτό πλειοδοτικό Διαγωνισμό για τη συλλογή εγκαταλελειμμένων Οχημάτων Τέλους

Κύκλου Ζωής (ΟΤΚΖ) εντός των ορίων του Δήμου , μεταξύ του Δήμου Ιωαννιτών με εταιρία επεξεργασίας και ανακύκλωσης οχημάτων – επίσημο μέλος των δικτύων Ε.Δ.Ο.Ε. (Εναλλακτική Διαχείριση Οχημάτων Ελλάδας).

Απόβλητα ειδών Ηλεκτρικού και Ηλεκτρονικού Εξοπλισμού

Ο Δήμος Ιωαννιτών έχει συμβληθεί με το σύστημα της Ανακύκλωσης Συσκευών ΑΕ και στα πλαίσια αυτά στο χώρο του εργοταξίου έχει εγκατασταθεί κοντέινερ της εταιρίας όπου οι συμπολίτες μπορούν να μεταφέρουν τις παλιές συσκευές –ηλεκτρικές και ηλεκτρονικές- που προορίζονται για καταστροφή . Για τις λάμπες υπάρχει ειδική μέριμνα με ειδικούς κάδους έτσι ώστε να αποτρέπεται ο κίνδυνος του σπασίματος κατά την μεταφορά. Το έτος 2013 συλλέχθηκαν 4 τόνοι αποβλήτων ηλεκτρικού και ηλεκτρονικού εξοπλισμού με ευθύνη του Δήμου και το 2014 συλλέχθηκαν 8,8 τόνοι.

Χρησιμοποιημένες Ηλεκτρικές Στήλες

Ο Δήμος Ιωαννιτών έχει συμβληθεί με το σύστημα ΑΦΗΣ Α.Ε. το οποίο έχει τοποθετήσει σε εκτεταμένο βαθμό ειδικές διάφανες στήλες για την συλλογή των μικρών μπαταριών . Τέτοιες στήλες βρίσκονται σε όλες τις υπηρεσίες του Δήμου, στα ΚΑΠΗ και τους παιδικούς σταθμούς. Η εκτίμηση ποσότητας αποβλήτων φορητών ηλεκτρικών σπηλών που συλλέχθηκαν από χώρους ευθύνης του Δήμου (πχ δημοτικά καταστήματα και ανοικτοί χώροι) σύμφωνα με στοιχεία της ΑΦΗΣ Α.Ε. φτάνει τα 47 κιλά.

Μεταχειρισμένα Ελαστικά – Συσσωρευτές

Ο Δήμος Ιωαννιτών συνεργάζεται με το συλλογικό σύστημα εναλλακτικής διαχείρισης μεταχειρισμένων ελαστικών οχημάτων εταιρεία ECO-ELASTIKA Α.Ε. για την παραλαβή και εναλλακτική διαχείριση των ελαστικών των οχημάτων και μηχανημάτων του Δήμου.

Απόβλητα Λιπαντικών Ελαίων

Ο Δήμος Ιωαννιτών συνεργάζεται με το εγκεκριμένο Σύστημα Εναλλακτικής Διαχείρισης Αποβλήτων Λιπαντικών Ελαίων της ΕΛΤΕΠΕ ΑΕ. για την παραλαβή και εναλλακτική διαχείριση των μεταχειρισμένων λιπαντικών ελαίων που προκύπτουν κατά την συντήρηση των οχημάτων και μηχανημάτων του Δήμου.

2.2.8 Θόρυβος

Βάσει της μελέτης για την αξιολόγηση του περιβαλλοντικού θορύβου στο πλαίσιο εφαρμογής της Οδηγίας 2002/49/ΕΚ για τα Πολεοδομικά συγκροτήματα Ιωαννίνων και Καβάλας, που εκπονήθηκε από το ΥΠΕΚΑ η πόλη των Ιωαννίνων, σε γενικές γραμμές δεν υπερβαίνει τα όρια, που αντιστοιχούν περίπου σε 70 ντεσιμπέλ στους δρόμους και 55 ντεσιμπέλ σε ότι αφορά τις κατοικίες, ανάλογα πάντα με την ώρα, αφού το βράδυ τα όρια χαμηλώνουν, λόγω της έλλειψης δραστηριότητας. Ωστόσο, στην ώρα αιχμής, δηλαδή 7.30-8.30 το πρωί, όπου η κίνηση είναι αυξημένη, καθώς η πλειοψηφία των πολιτών ξεκινά για την εργασία τους, τα επίπεδα θορύβου είναι επίσης αυξημένα, και ξεπερνούν τα όρια. Έτσι στην οδό Δωδώνης τις ώρες αιχμής έχουν καταγραφεί τιμές όπως 75 ντεσιμπέλ, ελάχιστα πάνω από το όριο. Οι μεγαλύτερες στάθμες θορύβου μετρήθηκαν στις οδούς Σπ.Λάμπρου και Σουλίου. Στις δε οδούς Δωδώνης, Αβέρωφ, Γαριβάλδη και στις πλατείες Μαβίλη και Πάργης το φαινόμενο του θορύβου ιδιαίτερα την καλοκαιρινή περίοδο, είναι έντονο λόγω λειτουργίας υπαίθρων καταστημάτων αναψυχής.

Επιπλέον ιδιαίτερη παρουσιάζουν και κεντρικοί οδοί της πόλης όπως η 28^{ης} Οκτωβρίου κλπ.

Ως ήσυχες περιοχές στην πόλη των Ιωαννίνων χαρακτηρίζονται :η περιοχή του Κάστρου, , η περιοχή του Νοσοκομείου Χατζηκώστα, η περιοχή πέριξ της 7ης περιφέρειας του ΕΚΑΒ, η περιοχή του λόφου Βελισσαρίου καθώς και η παραλίμνια περιοχή.

2.2.9 Ατμοσφαιρική ρύπανση

Η ατμοσφαιρική ρύπανση στο λεκανοπέδιο των Ιωαννίνων οφείλεται στις σημειακές πηγές ρύπων βιομηχανιών - βιοτεχνιών, καθώς και στην κίνηση των οχημάτων, οι οποίες παράγουν περιορισμένη ποσότητα αερίων ρύπων, που στο σύνολό τους δεν πρέπει να θεωρούνται ανησυχητικοί. Όσον αφορά τα οχήματα, παρόλο που η πόλη των Ιωαννίνων αντιμετωπίζει οξύ κυκλοφοριακό πρόβλημα τις ώρες αιχμής, εκτιμάται ότι οι αυξημένες συγκεντρώσεις ρύπων θα αφορούν μόνον δέκτες ακριβώς δίπλα στους κεντρικούς άξονες της πόλης. Σε ευρύτερη κλίμακα, η ανυπαρξία άλλων σημαντικών πηγών ρύπανσης σε επίπεδο Νομού, αλλά και Περιφέρειας σε συνάρτηση με το δασικό χαρακτήρα της περιοχής εξασφαλίζουν την καλή ποιότητα της ατμόσφαιρας.

2.2.10 Πολεοδομικά χαρακτηριστικά Δήμου Ιωαννιτών

Το πρώτο Διάταγμα για το Σχέδιο Πόλης εκδόθηκε το 1934. Από το 1934 μέχρι τη περίοδο της ΕΠΑ στις αρχές της δεκαετίας του 1980 η πόλη επεκτάθηκε ελάχιστα: το 1948 στην περιοχή της Κιάφας, το 1971 στην περιοχή των Αμπελοκήπων και το 1979 ένα μικρό τρίγωνο στην περιοχή Βελισσαρίου. Στο δεύτερο μισό της δεκαετίας του 1980, εκτός από το Γ.Π.Σ. Ιωαννίνων, εγκρίθηκαν οι Πολεοδομικές Μελέτες Επέκτασης της πόλης (σύμφωνα με τον Πίνακα που ακολουθεί) και αργότερα ακολούθησαν οι μελέτες πολεοδόμησης των περιστατικών οικισμών.

Ο σημερινός Καλλικρατικός Δήμος περιλαμβάνει τις ακόλουθες περιοχές με τα εξής ρυμοτομικά σχέδια :

Πίνακας : Πολεοδομικές Μελέτες και Πράξεις Εφαρμογής για τις επεκτάσεις του Σχεδίου Πόλης

Περιοχή	ΦΕΚ έγκρισης Πολεοδομικής Μελέτης	Πράξη εφαρμογής*	Στρέμματα**
Λόφος Βελισσαρίου	635Δ' /3-7-1987 606/ Δ/ 26-7-2001	2/ 2009	180
Κιάφα – Ν.Συρράκο	635/Δ/ 3-7-1987	1/1999	300
Βελισσάριος	635/Δ/ 3-7-1987	1/1999	310
Λασπότοπος	635/Δ/ 3-7-1987	1/1998	313
Βοτανικός	635/Δ/ 3-7-1987	1/1989	300
Βρυσούλα	635/ Δ/ 3-7-1987	4/1998	550
Καλλιθέα -Αγία Τριάδα	203Δ' /3-5-1985	5/1998	150
Καλλιθέα (ΕΗΜ)-Αγ.Απόστολοι	618Δ' /9-10-1989	2/2004	235
Νεοχωρόπουλο	352Δ' /8-4-1992	1/2004	815
Κάτω Νεοχωρόπουλο	1156 Δ/ 31-12-1997	2/ 2002	840
Σταυράκι	466Δ' /24-7-1989	1/2001	575
Καρδαμίτσια	598Δ' /2-10-1989	4/2007	1700
Ζευγάρια – Τσιφλικόπουλο – Πεντέλη – Δροσιά	310 ΑΑΠ/ 7-11-2011	Δεν έχει συνταχθεί	1000
Συμπληρωματικά Δροσιάς Τσιφλικοπούλου	1288Δ' /9-12-1992	Δεν έχει συνταχθεί	

Περιβλεπτός	667 Δ/ 9-7-1992	Δεν έχει συνταχθεί	
Σεισμόπληκτα	Εκτός σχεδίου (Εκκρεμεί επανέγκριση)		370
Νέα Ζωή-Μέλανδρα	245Δ' /27-4-1989	1/1997	1.040
Ανατολή	105Δ' /20-2-1989	3/ 1994	
Κατσικά	340/ Δ/ 2-6-1989	2/ 1997	
Πεδινή	1271 Δ/ 6-12-1994	2/ 2009	

Πλην των ανωτέρω υπάρχουν σε Πολλούς οικισμούς του Καλλικρατικού Δήμου διανομές του υπουργείου Γεωργίας που έχουν θέση ρυμοτομικού σχεδίου καθώς και πολλοί οικισμοί προϋφιστάμενοι του 1923.

2.2.11 Βασικές Υποδομές - Δίκτυα

Τα Ιωάννινα συνδέονται με την υπόλοιπη Ελλάδα τόσο εναέρια (μέσω του αεροδρομίου των Ιωαννίνων) όσο και οδικά (μέσω συστήματος οδικών συνδέσμων που -σχηματικά- ενώνονται σταυρωτά στην περιοχή της πόλης). Σιδηροδρομική σύνδεση δεν υπάρχει, γεγονός ιδιαίτερα αρνητικό για την αναπτυξιακή προοπτική ολοκλήρου της Ηπείρου.

Οι μεγάλοι άξονες στον τομέα των μεταφορών και μετακινήσεων, όσον αφορά την εξωτερική Προσπελασιμότητα, εντάσσουν την πόλη των Ιωαννίνων στο Βασικό Διευρωπαϊκό Οδικό Δίκτυο (Β.Δ.Ο.Δ.).

Τα μεγάλα έργα Β.Δ.Ο.Δ. που εξυπηρετούν την Ήπειρο και τα Ιωάννινα είναι τα εξής:

Α. Εγνατία Οδός (ολοκληρώθηκε η κατασκευή) που συνδέει την Ιταλία, δια του λιμανιού της Ηγουμενίτσας, με την Ήπειρο, τη Μακεδονία, Θράκη και την Τουρκία. Το τμήμα της που διασχίζει την Ήπειρο εκτείνεται από το λιμάνι της Ηγουμενίτσας έως την Παναγιά και έχει μήκος 123 χλμ.

Β. Ιόνια Οδός (υπό κατασκευή) που θα ενώνει την Πελοπόννησο, τη Δυτική Ελλάδα, την Ήπειρο και την Αλβανία. Σε συνδυασμό με την ανακατασκευή του αυτοκινητόδρομου Πάτρα –Αθήνα, η διαδρομή Αθήνα-Ιωάννινα θα είναι συντομότερη.

Γ. παρ' όλο που δε διασχίζει το λεκανοπέδιο, ο αυτοκινητόδρομος Ε65 (υπό κατασκευή) με σύνδεση για Λάρισα, Βόλο και Λαμία, είναι σημαντικός για την πόλη. Θα προσθέσει νέα οδική λύση για μεταφορές από και προς Αθήνα.

Οδικό δίκτυο

Το εθνικό οδικό δίκτυο της ευρύτερης περιοχής του Δήμου Ιωαννιτών είναι το ακόλουθο:

1. Ρίο – Αντίρριο – Μεσολόγγι – Αγρίνιο – Αμφιλοχία – Άρτα – Φιλιππιάδα – Ιωάννινα – Καλπάκι – Κακαβιά.
2. Βόλος – Α. Κ. Βελεστίνου – Λάρισα – Τρίκαλα – Καλαμπάκα – Γέφυρα Μουργκάνι – Κατάρρα – Μέτσοβο – Ιωάννινα – Ηγουμενίτσα
3. Παράκαμψη Ιωαννίνων και των συνδετήριων της
4. Ανατολή – Ιωάννινα και τα λειτουργούντα τμήματα της Παλαιάς Εθνικής Οδού
5. Ιωάννινα – Πεδινή – Δωδώνη

Οι επαρχιακές οδοί εξασφαλίζουν τη διασύνδεση της αστικής και περιφερειακής περιοχής και του Λεκανοπεδίου των Ιωαννίνων με τη ενδοχώρα του Νομού Ιωαννίνων και ταυτόχρονα συνδέουν τους περιφερειακούς οικισμούς με την πόλη αλλά και μεταξύ τους.

Από την ευρύτερη περιοχή του Δήμου διέρχονται οι εξής κύριες επαρχιακές οδοί:

1. Περιφερειακή Οδός Λίμνης Ιωαννίνων.
2. Ιωάννινα – Ανατολή – Κατσικάς – Καλέντζι κλπ.
3. Ανατολή (όρια πόλης Ιωαννίνων) – Σταυράκι – Μάρμαρα

Οι υπόλοιπες οδοί της περιοχής ανήκουν στο Δημοτικό, Κοινοτικό ή αγροτικό οδικό δίκτυο. Απαιτείται η συντήρηση και αναβάθμιση του εσωτερικού οδικού δικτύου του Δήμου καθώς και η ανακατασκευή πεζοδρομίων . Επίσης απαιτείται επέκταση- αναβάθμιση του δικτύου ηλεκτροφωτισμού σύμφωνα και με τις αρχές της εξοικονόμησης ενέργειας .

Σύμφωνα με τις Κυκλοφοριακές Μελέτες του 1996 και του 1999 όπως επικαιροποιήθηκαν με την κυκλοφοριακή μελέτη του 2013 η διαμπερής κυκλοφορία στο οδικό δίκτυο της πόλης είναι σημαντική και κυμαίνεται μεταξύ 20% και 35% της κυκλοφορίας των κεντρικών οδικών αξόνων της πόλης. Οι Κυκλοφοριακές Μελέτες προσδιόρισαν ότι το μεγαλύτερο ποσοστό διαμπερούς κυκλοφορίας χρησιμοποιεί τον άξονα Δόμπολη – Σουλίου – Σ. Λάμπρου – Μ. Αλεξάνδρου. Μάλιστα, από τις μελέτες τονίζεται ότι η διερχόμενη κυκλοφορία, παρά τον μεγάλο φόρτο και την προβληματική ροή της κυκλοφορίας στον άξονα αυτόν, προτιμά να τον χρησιμοποιεί αντί της Περιφερειακής οδού.

Συγκοινωνία

Το δίκτυο των υπεραστικών συγκοινωνιών που διασυνδέει την πόλη των Ιωαννίνων με τον υπόλοιπο νομό και τα άλλα αστικά κέντρα της χώρας, εκτελείται με λεωφορεία των ΚΤΕΛ, κυρίως του ΚΤΕΛ Ν.Ιωαννίνων αλλά και άλλων Νομών (προς τα αντίστοιχα αστικά κέντρα).

Η πόλη των Ιωαννίνων συνδέεται με απευθείας δρομολόγια με τα περισσότερα από τα σημαντικά αστικά κέντρα της επικράτειας , για παράδειγμα τα δρομολόγια προς Αθήνα, Θεσσαλονίκη και Πάτρα.

Η συγκοινωνία στο Πολεοδομικό συγκρότημα Ιωαννίνων και τους περιαστικούς οικισμούς εκτελείται με τα λεωφορεία του Αστικού ΚΤΕΛ Ιωαννίνων. Τα δρομολόγια στις κύριες γραμμές είναι σχετικά πυκνά (περίπου ανά 10 λεπτά) και οι ώρες διέλευσης από τις στάσεις τηρούνται όσο το επιτρέπουν οι συνθήκες κυκλοφορίας και κυρίως τα παράνομα σταθμευμένα αυτοκίνητα στους στενούς δρόμους. Η πληρότητα των λεωφορείων είναι μέτρια. Στα πλαίσια μελέτης που εκπόνησε το ΚΤΕΛ Ν. Ιωαννίνων έγινε παρουσίαση των βασικών στοιχείων της λειτουργίας του ΚΤΕΛ στην πόλη. Καταγράφηκαν(κατά μέσο όρο) 133 δρομολόγια ημερησίως . Ο μέσος όρος των δρομολογίων κατά τις καθημερινές ήταν 157 δρομολόγια. Ο χρόνος έναρξης των δρομολογίων ήταν στις 05:00 και ο χρόνος λήξης στις 24:00. Σύμφωνα με εκτίμηση της μελέτης των ΚΤΕΛ, ο μέσος όρος επιβατών ήταν 5.800 άτομα ημερησίως.

Η συγκοινωνία στη λίμνη αφορά στη σύνδεση της πρώην Κοινότητας της Νήσου με την πόλη και εκτελείται με επιβατικά караβάκια που ανήκουν κατά κύριο λόγο σε κατοίκους του νησιού. Τα караβάκια είναι παλιά και ο κύριος όγκος των επιβατών είναι επισκέπτες του νησιού. Στην περιοχή «Ντραμπάτοβα» υπάρχει μικρό πορθμείο με το οποίο μεταφέρονται εμπορεύματα και υλικά στο Νησί.

Η πόλη των Ιωαννίνων διαθέτει αεροδρόμιο που χωροθετείται στο βόρειο άκρο της πόλης, μεταξύ των οικισμών Περάματος και Αγίου Ιωάννη. Το μήκος του διαδρόμου είναι 2.400μ. Αυτή τη στιγμή υπάρχει καθημερινή σύνδεση με την Αθήνα ενώ παλαιότερα υπήρχε και

σύνδεση με Θεσσαλονίκη και περιστασιακά με Τίρανα. Υπήρχε σύνδεση των Ιωαννίνων με την Κέρκυρα με υδροπλάνο.

Επίσης πραγματοποιούνται και ελάχιστες ναυλωμένες πτήσεις (τσάρτερ) προς το εξωτερικό . Η αναβάθμιση του υπάρχοντος αεροδρομίου θεωρείται ζήτημα ιδιαίτερα κρίσιμο για την ανάπτυξη της πόλης. Επίσης εξετάζεται η αναγκαιότητα και βιωσιμότητα ανάπτυξης στην πόλη μέσου σταθερής τροχιάς (τραμ).

Πεζόδρομοι - ποδηλατόδρομοι

Στην πόλη των Ιωαννίνων, σύμφωνα με την κυκλοφοριακή μελέτη 2013, έχει κατασκευαστεί εκτεταμένο δίκτυο πεζοδρόμων στο κέντρο της πόλης για τη δημιουργία δικτύου κίνησης πεζών και βελτίωσης του αστικού περιβάλλοντος. Αρκετές οδοί της κεντρικής περιοχής έχουν πεζοδρομηθεί και έχουν συντελέσει στην αισθητική αναβάθμιση της πόλης. Ο σχεδιασμός των πεζοδρομήσεων αποσκοπεί μέσω εναλλακτικών διαδρομών, στη σύνδεση της κεντρικής πλατείας, του νέου εμπορικού κέντρου, της παλιάς αγοράς - ιστορικού κέντρου και της παραλίμνιας ζώνης. Επίσης αναμένεται να κατασκευαστούν επιπλέον πεζοδρομήσεις όπως τα Μπεζεστένια, που είναι υπό κατασκευή, καθώς και άλλα τμήματα σύμφωνα με την κυκλοφοριακή μελέτη, κατά την νέα προγραμματική περίοδο.

Οι υφιστάμενες ποδηλατικές υποδομές περιορίζονται στην ύπαρξη δικτύου ποδηλατοδρόμων περιμετρικά της λίμνης. Η επέκταση αυτού του δικτύου καθώς και η σύνδεσή του με νέα τμήματα στον αστικό ιστό της πόλης θεωρείται κρίσιμης σημασίας.

Κυκλοφοριακό - Στάθμευση

Το κυκλοφοριακό πρόβλημα στην πόλη των Ιωαννίνων είναι ιδιαίτερα έντονο καθώς ο πληθυσμός της αυξάνεται με συνέπεια το πρόβλημα να εντείνεται. Η αποτελεσματική ρύθμιση της κυκλοφορίας στην πόλη αποτελεί βασική προϋπόθεση για την ανάπτυξη της περιοχής αλλά και την ποιότητα ζωής των κατοίκων. Απαιτείται η ανάπτυξη σχεδίου Βιώσιμης Κινητικότητας ώστε να ρυθμίζεται με αποτελεσματικό τρόπο η κυκλοφορία στο κέντρο της πόλης και γύρω απ αυτή.

Το πρόβλημα έλλειψης θέσεων και εκτεταμένης παράνομης στάθμευσης είναι ιδιαίτερα οξύ, κυρίως στην κεντρική περιοχή. Ιδιαίτερα επιβαρημένες είναι οι κεντρικές περιοχές δυτικά του άξονα Δωδώνης – Αβέρωφ. Η άναρχη και παράνομη στάθμευση δημιουργεί σημαντικά προβλήματα ικανοποιητικής διεξαγωγής της κίνησης οχημάτων καθώς μειώνεται η κυκλοφοριακή ικανότητα των οδών αλλά και δυσχεραίνεται η κίνηση πεζών. Τα προβλήματα υψηλής συσσώρευσης και ζήτησης στάθμευσης στην κεντρική περιοχή προβλέπεται να ενταθούν επειδή α) ο δείκτης ιδιοκτησίας των ΙΧ παρουσιάζει γενικά αύξηση, β) η πόλη θα επεκταθεί σε περιοχές μεγαλύτερης απόστασης από το κέντρο, και γ) η περαιτέρω αύξηση της τουριστικής κίνησης της πόλης θα αυξήσει την ζήτηση από επισκέπτες.

Για την αντιμετώπιση της σημερινής και της μελλοντικής αύξησης της έλλειψης πρέπει να προωθηθεί η δημιουργία των χώρων στάθμευσης. Η θέσπιση μέτρων αποθάρρυνσης της χρήσης Ι.Χ. για μετακινήσεις προς την κεντρική περιοχή θα μείωνε και τη ζήτηση στάθμευσης. Στην πόλη λειτουργούν μερικά ιδιωτικά πάρκινγκ και ένα δημοτικό, ενώ το οργανωμένο πάρκινγκ του Δήμου στην παραλίμνια περιοχή είναι δωρεάν. Ο Δήμος έχει θεσπίσει το μέτρο της ελεγχόμενης στάθμευσης σε αρκετές οδούς του κέντρου και την ελεύθερη κάρτα στάθμευσης για τους μόνιμους κατοίκους αυτών των οδών.

2.3. Κοινωνική πολιτική, Υγεία, Παιδεία, Πολιτισμός και Αθλητισμός.

2.3.1 Πολιτισμική Φυσιογνωμία

Από την περιήγηση στην πολιτιστική φυσιογνωμία του Δήμου, προκύπτει ότι πληροί τις προϋποθέσεις για την προώθηση του πολιτισμικού και θρησκευτικού τουρισμού, διαθέτοντας ένα πυκνό δίκτυο αξιόλογων μνημείων και σημείων ενδιαφέροντος.

Τα Ιωάννινα αποτελούν τόπο συγκέντρωσης πλήθους ιστορικών μνημείων και μουσείων, ενώ το φυσικό τοπίο της ευρύτερης περιοχής είναι ιδιαίτερα αξιόλογο. Η λίμνη Παμβώτιδα αποτελεί υδρόβιο οικοσύστημα και έχει χαρακτηριστεί ως περιοχή οικοανάπτυξης. Το σπήλαιο Περάματος όπως και το νησί της λίμνης που κατοικείται αποτελεί τουριστικό πόλο έλξης.

Ο Δήμος Ιωαννιτών χαρακτηρίζεται από σημαντικά μνημεία που καλύπτουν από τους προϊστορικούς μέχρι τους νεωτέρους χρόνους, με πληθώρα ιστορικών τόπων κατανεμημένων στο σύνολο του Δήμου και σε άμεση γειτνίαση με τον εξαιρετικής αξίας αρχαιολογικό χώρο της Δωδώνης.

Το αρχιτεκτονικό παραδοσιακό σύνολο της παλιάς πόλης σε συνδυασμό με το κάστρο, το νησάκι, οι διάσπαρτες αρχιτεκτονικά αξιόλογες κατασκευές και χαρακτηρισμένα παραδοσιακά σύνολα (γεφύρια, νερόμυλοι, οχυρώσεις κ.τ.λ.), τα λαογραφικά χαρακτηριστικά και τοπικά έθιμα, σχηματίζουν ένα μοναδικό υπόβαθρο που παρέχει αυξημένες δυνατότητες υποστήριξης και ανάδειξης της πολιτιστικής αξίας του συνόλου του Δήμου

2.3.1.α. Μουσεία

Στον πίνακα που ακολουθεί παρατίθενται ενδεικτικά τα κυριότερα Μουσεία στον Δήμο Ιωαννιτών

1. Δημοτικό Εθνογραφικό Μουσείο Ιωαννίνων (Τζαμί Ασλάν Πασά)
2. Μουσείο Φωτίου Ραπακούση
3. Βυζαντινό Μουσείο
4. Μουσείο Αργυροχρυσοχοΐας
5. Μουσείο Κέρινων Ομοιωμάτων Α. Βρέλλη
6. Μουσείο Κέρινων Ομοιωμάτων Π. Βρέλλη
7. Αρχαιολογικό Μουσείο Ιωαννίνων
8. Μουσείο Εθνικής Αντίστασης
9. Μουσείο Ηπειρωτικής Λαϊκής Τέχνης "Κώστας Φρόντζος"
10. Μουσείο Προεπαναστατικής Περιόδου
11. Μουσείο Τυπογραφίας & Τεχνολογίας Πανεπιστημίου Ιωαννίνων
12. Λαογραφικό Μουσείο Πανεπιστημίου Ιωαννίνων
13. Μουσείο της Λίμνης Παμβώτιδας
14. Παλαιοντολογικό Μουσείο Περάματος
15. Δημοτική Πινακοθήκη Ιωαννίνων

ΕΙΣΙΤΗΡΙΑ ΕΠΙΣΚΕΠΤΩΝ ΜΟΥΣΕΙΩΝ 2007-2014								
	2007	2008	2009	2010	2011	2012	2013	2014
Νομός Ιωαννίνων	15.090	7.790	16.515	25.298	13.651	22.349	28734	29907
Αρχαιολογικό Ιωαννίνων	0	363(*)	4.767(*)	6.422	3.368	12.219	17197	13872
Βυζαντινό Ιωαννίνων	14.113	7.427	11.748	18.876	10.283	10.130	11537	16035
(*) Δεν υπάρχουν καταγεγραμμένες εισπράξεις για ολόκληρη την περίοδο								
Πηγή: Δελτίο Αποτελεσμάτων Δείκτη Προσπελάσιμοι τόποι τουριστικού ενδιαφέροντος Παρατηρητήριο Εγνατία Οδός -ΕΛΣΤΑΤ								

ΕΠΙΣΚΕΠΤΕΣ ΜΟΥΣΕΙΩΝ ΚΑΤΑ ΜΗΝΑ ΙΑΝ.-ΝΟΕΜΒΙΟΣ 2014

ΜΟΥΣΕΙΑ	ΙΑΝ	ΦΕΒΡ	ΜΑΡΤ	ΑΠΡ	ΜΑΙΟ	ΙΟΥΝ	ΙΟΥΛ	ΑΥΓ	ΣΕΠΤ	ΟΚΤ	ΝΟΕ
ΝΟΜΟΣ ΙΩΑΝΝΙΝΩΝ	1.488	1.595	4.816	4.666	3.895	1.633	2.807	2.646	2.164	2.243	1.954
<i>Βυζαντινό Ιωαννίνων</i>	822	314	2.900	2.788	2.056	877	1.315	1.824	1.155	1.151	833
<i>Αρχαιολογικό Ιωαννίνων</i>	666	1.281	1.916	1.878	1.839	756	1.492	822	1.009	1.092	1.121

Πηγή: Ταμείο Αρχαιολογικών Πόρων (ΤΑΠ), ΕΛΣΤΑΤ

Από την έρευνα της κίνησης Μουσείων και Αρχαιολογικών Χώρων προκύπτει ότι τα Ιωάννινα παρουσιάζουν αύξηση στην επισκεψιμότητα των μουσείων για την περίοδο 2007-2014 στοιχείο που αναδεικνύει την δυνατότητα που έχουν να αναπτύξουν συμπληρωματικό τουριστικό προϊόν στο επίπεδο του Πολιτιστικού τουρισμού.

2.3.1.β Αρχαιολογικοί Χώροι-Μνημεία

Κηρυγμένοι αρχαιολογικοί χώροι στην περιοχή είναι :

- Ιωάννινα: αρχαιολογικά ευρήματα στην περιοχή του Κάστρου και της Ακρόπολης Ιτς Καλέ.
- Μάρμαρα: αρχαία τείχη.
- Νεοχωρόπουλο: προϊστορικά ευρήματα από την περιοχή βόρεια της Δουρούτης και επιτύμβια στήλη ελληνιστικών χρόνων στη περιοχή Δίστρατο.
- Σταυράκι : προϊστορικά ευρήματα και ρωμαϊκοί τάφοι από την ευρύτερη περιοχή του Σταυρακίου.
- Καστρίτσα : Αρχαιολογικός χώρος
- Πέραμα : Θέση Γορίτσα (σπήλαιο Περάματος)

2.3.1.γ Βυζαντινά μνημεία

Η τουρκική περίοδος άφησε κληρονομιά στην πόλη, εκτός από κτίρια κατοικιών που δεν διέφεραν ουσιωδώς από τα χριστιανικά και άλλα είδη κτισμάτων, που έχουν πιο έντονη την οθωμανική προέλευση τους: Τζαμιά, Μεντρεσέδες, Σχολεία, Διοικητικά Κτίρια, Τεκέδες, αρκετά από τα οποία σώζονται και σήμερα, των οποίων η κατασκευή τοποθετείται μεταξύ 1870 και 1910. Σχεδόν όλα έχουν χαρακτηριστεί ως ιστορικά διατηρητέα μνημεία. Μεγάλος αριθμός από αυτά -αποκλειστικά, κτίρια κατοικίας- κατοικούνται και σήμερα. Ωστόσο, αρκετά είναι ακατοίκητα και κινδυνεύουν με κατάρρευση.

Κηρυγμένα βυζαντινά και μεταβυζαντινά μνημεία είναι τα ακόλουθα:

- Το Κάστρο και ολόκληρος ο εντός αυτού οικισμός και τα μνημεία του
- Ο προμαχώνας Λιθαρίτσια
- Τα κτίρια Βελή Πασά (Τζαμί, Μεντρεσές-Μαγειρεία)
- Το Τζαμί Καλούτσιανης
- Οι επτά ναοί της πόλης (Μητρόπολη, Αγία Μαρίνα, Αρχιμανδρειό, Αγία Αικατερίνη, Περίβλεπτος, Άγιος Νικόλαος Αγοράς, Άγιος Νικόλαος Κοπάνων)

- Οικία Χουσεΐν Μπέη (Δεσπότη)
- Τεκκές Εβρανάζ πασά
- Άγιος Νικόλαος στα Μάρμαρα
- Αγία Παρασκευή στα Μάρμαρα
- Νεκροταφείο μεσαιωνικών χρόνων στο Νεοχωρόπουλο
- Άγιος Σπυρίδων Νεοχωρόπουλου.

2.3.1.8 Νεώτερα Μνημεία

Πολλά και πολύ αξιόλογα είναι, επίσης, τα νεώτερα μνημεία. Στην πόλη των Ιωαννίνων, η αρχιτεκτονική κληρονομιά των νεότερων χρόνων περιλαμβάνει περίλαμπρα παραδοσιακά κτίρια, μεγάλα και μικρά, καθώς και σημαντικά σύνολα.

Πιο συγκεκριμένα κτίρια που διασώζονται είναι:

- Αρχοντικά, όπως αυτό του Πυρσινέλλα και το αρχοντικό Μίσιου
- Επώνυμα μέγαρα και μεσοαστικά κτίσματα, όπως η Οικία Πυρσινέλλα, η οικία Σπέγγου και η οικία Τζαβέλλα, καθώς και άλλα που συγκεντρώνονται κατά κύριο λόγο στις οδούς Κουντουριώτη, Καραμανλή και Μπιζανίου. Στις ίδιες περιοχές και στις οδούς Ανεξαρτησίας, Κωλέττη, Γιοσέφ Ελιγιά, Σούτσου και Εθν. Αντιστάσεως βρίσκονται και πλήθος μεσοαστικά κτίσματα αξιόλογης αρχιτεκτονικής.
- Νεοκλασσικά κτίρια των αρχών του 1900, όπως η Ζωσιμαία Βιβλιοθήκη, το Ταχυδρομείο, η Καπλάνειος Σχολή, και οι οικίες Παρλαπά και Κατσαδήμα.
- Χάνια-πανδοχεία που λειτούργησαν κυρίως στην οδό Ανεξαρτησίας και τις παρόδους της, το Γυαλί Καφενέ και την Καλούτσιανη και κτίστηκαν την περίοδο μετά την καταστροφική πυρκαγιά του 1869,
- Στοές, κυρίως επί της οδού Ανεξαρτησίας, ένα είδος επαγγελματικών χώρων που αποτελεί πρόδρομο των σημερινών εμπορικών κέντρων.
- Οχυρά Μπιζανίου
- Δύο (2) γεφύρια και περιβάλλον χώρος στη θέση Δερβένι Ιωαννίνων
- Λιθόστρωτος δρόμος από Μάζια προς Δρίσκο – Γεφυράκια - Μπαλντούμα
- πρώην Δημοτικό Σχολείο Λιγκιάδων
- Το «Κουτσέκι» της Αμφιθέας
- Νερόμυλος Μητσόμπεη στους Μουζακαίους

2.3.1.ε Μοναστήρια

Τα μνημεία της ελληνικής ορθοδοξίας είναι αναπόσπαστο τμήμα της τοπικής κληρονομιάς και αποτελούν αξιόλογο πόλο έλξης επισκεπτών. Σε αυτά τα μνημεία ανήκουν και οι ιστορικές ορθόδοξες μονές, που εξακολουθούν να υπάρχουν στα Ιωάννινα και αποτελούν αντικείμενο προσκυνήματος όπως:

- Ιερά Μονή Αγίου Νικολάου Φιλανθρωπινών (Νήσου)
- Ιερά Μονή Αγίου Νικολάου (Ντίλιου)
- Ιερά Μονή Αγίου Ιωάννου του Προδρόμου (Νήσου)
- Ιερά Μονή Μεταμορφώσεως του Σωτήρος (Νήσου)
- Ιερά Μονή Παναγίας Ελεούσης (Νήσου)
- Ιερά Μονή Αγίου Παντελεήμονος (Νήσου)

- Μονή Ντουραχάνης.
- Μονή Καστρίτσας.
- Ιερά Μονή Αγίου Νικολάου Τζώρας
- Ιερός Ναός των Αγίων Νικολάου και Χαραλάμπους
- Μονή Κοιμήσεως Θεοτόκου Στούπαινας Περιβλέπτου
- Ιερά Μονή Αγίου Ιωάννου του Προδρόμου (Λυκοτρίχι)

Η συστηματική προβολή των παραπάνω αξιόλογων θρησκευτικών μνημείων εκτιμάται ότι είναι δυνατό να συμβάλει στην άμβλυση της τουριστικής εποχικότητας προσελκύοντας τουρίστες-ταξιδιώτες με θρησκευτικά κίνητρα, οι οποίοι θα αποτελέσουν τη βάση για την οργανωμένη ανάπτυξη θρησκευτικού τουρισμού.

2.3.1. στ. Βιβλιοθήκες

Οι βιβλιοθήκες και τα αναγνωστήρια οφείλουν την ύπαρξή τους στις γενναίες δωρεές των απόδημων Ηπειρωτών και παρά τις σημαντικές απώλειες που έχουν υποστεί (κυρίως εξαιτίας των πολεμικών επιχειρήσεων) διαθέτουν σήμερα σημαντικές συλλογές ελληνόγλωσσων και ξενόγλωσσων εντύπων καθώς και σπάνια και εξειδικευμένα συγγράμματα και έντυπα. Η παλαιότερη βιβλιοθήκη στα Ιωάννινα είναι η Ζωσιμαία Βιβλιοθήκη, ενώ εξίσου αξιόλογες είναι και οι βιβλιοθήκες που λειτουργούν από την Εταιρεία Ηπειρωτικών Μελετών και από το Πανεπιστήμιο Ιωαννίνων.

2.3.2 Κοινωνικές Δομές και Υπηρεσίες

Μέσω του Οργανισμού Κοινωνικής Προστασίας Αλληλεγγύης και Προσχολικής Αγωγής (Ο.Κ.Π.Α.Π.Α.) και της Διεύθυνσης Κοινωνικής Προστασίας ο Δήμος αντιμετωπίζει με τον καλύτερο δυνατό τρόπο τις ανάγκες και τα προβλήματα των ευπαθών ομάδων. Συγκεκριμένα μέσω της αξιοποίησης συγχρηματοδοτούμενων Ευρωπαϊκών Προγραμμάτων λειτουργούν:

- Κοινωνικές δομές άμεσης αντιμετώπισης της φτώχειας: όπως κοινωνικό παντοπωλείο, κοινωνικό φαρμακείο, γραφείο διαμεσολάβησης, δημοτικός λαχανόκηπος
- Ιατρείο Αλληλεγγύης
- Ξενώνας Γυναικών Θυμάτων Βίας και των Παιδιών τους
- Κέντρο Ημερήσιας Φροντίδας Ηλικιωμένων (Κ.Η.Φ.Η.)
- Δομές (5) του Προγράμματος «Βοήθεια στο Σπίτι»
- Δομή Μονάδας Κοινωνικής Μέριμνας
- Το πρόγραμμα εναρμόνιση οικογενειακής και επαγγελματικής ζωής για τους παιδικούς, βρεφονηπιακούς σταθμούς και τα Κέντρα Δημιουργικής Απασχόλησης Παιδιών (ΚΔΑΠ) του Δήμου Ιωαννιτών (23 τμήματα νηπίων και 9 τμήματα βρεφών)
- Τα Προγράμματα Grundtving: Α) European Citizen Acting for dependent People. Αναφέρεται στην εκπαίδευση και ευαισθητοποίηση των πολιτών ώστε να μπορούν να προσφέρουν υπηρεσίες σε εξαρτώμενα άτομα
- Β) Develop parenting skills sharing good practices in parenting education. Αναφέρεται στην εκπαίδευση των γονέων με ανταλλαγή καλών πρακτικών στις ευάλωτες οικογένειες, ώστε να διαχειρίζονται το πρόβλημα των παιδιών (προ - εφηβεία και εφηβεία)
- Το Πρόγραμμα ΤΟΠΣΑ (ΤΟΠΙΚΑ ΣΧΕΔΙΑ ΔΡΑΣΗΣ ΓΙΑ ΤΗΝ ΑΠΑΣΧΟΛΗΣΗ)
- Το Πρόγραμμα ΤΟΠΕΚΟ (ΤΟΠΙΚΕΣ ΔΡΑΣΕΙΣ ΚΟΙΝΩΝΙΚΗΣ ΕΝΤΑΞΗΣ ΓΙΑ ΕΥΑΛΩΤΕΣ ΟΜΑΔΕΣ)
- Τα ΚΑΠΗ του Δήμου Ιωαννιτών.

Επίσης, η Διεύθυνση Κοινωνικής Προστασίας του Δήμου είναι υπεύθυνη για την έκδοση βιβλιαρίων ανασφάλιστων πολιτών (βιβλιάρια απορίας), τη χορήγηση επιδομάτων χρόνιων παθήσεων και τη

χορήγηση έκτακτων επιδομάτων.

Ακόμη ο Δήμος Ιωαννιτών συνεργάζεται με πλήθος τοπικών φορέων στο πλαίσιο της υποστήριξης των ευπαθών ομάδων. Ενδεικτικά αναφέρονται ο Συμβουλευτικός σταθμός νέων Νομού Ιωαννίνων, η Γραμμή SOS για την άμεση συμβουλευτική υποστήριξη γυναικών θυμάτων βίας, το συμβουλευτικό κέντρο γυναικών Ιωαννίνων, φορείς της Εκκλησίας κλπ.

Τέλος, αξίζει να αναφερθεί ότι στον Δήμο Ιωαννιτών λειτουργούν και άλλες δομές φορέων κοινωνικής αλληλεγγύης, όπως η ΕΛΕΠΑΠ, το ΚΕΘΕΑ, η Ε.ΠΡΟ.ΨΥ.Η. κλπ.

ΚΟΙΝΩΝΙΚΕΣ ΔΟΜΕΣ ΚΑΙ ΥΠΗΡΕΣΙΕΣ						
ΣΥΝΟΠΤΙΚΗ ΠΕΡΙΓΡΑΦΗ ΤΗΣ ΥΦΙΣΤΑΜΕΝΗΣ ΚΑΤΑΣΤΑΣΗΣ (υφιστάμενη κατάσταση κατά το Α' εξάμηνο 2015)						
	Δημοτικές Ενότητες					
	Δημοτική Ενότητα Μπιζανίου	Δημοτική Ενότητα Ανατολής	Δημοτική Ενότητα Παμβώτιδας	Δημοτική Ενότητα Περάματος	Δημοτική Ενότητα Ιωαννίνων	Σύνολο Δήμου
ΚΑΠΗ (πλήθος δομών)	1	1	1	1	8	12
<i>Αριθμός εξυπηρετούμενων</i>	170	220	190	175	1345	2100
Κέντρα Δημιουργικής Απασχόλησης Παιδιών (ΚΔΑΠ)	0	2	1	2	3	8
<i>Αριθμός Μαθητών</i>	0	95	35	60	165	355
Βρεφονηπιακοί - Παιδικοί Σταθμοί	1	1	4	2	15	23
<i>Αριθμός Μαθητών</i>	31	70	108	72	883	1164
ΚΗΦΗ	0	0	0	0	1	1
<i>Αριθμός εξυπηρετούμενων</i>	0	0	0	0	30	30

Ειδικές πληθυσμιακές ομάδες στον Δήμο Ιωαννιτών	
	Πληθυσμός
ΑμεΑ	1800
Άστεγοι	15
ΡΟΜΑ	710

Πηγή: ΟΚΠΑΠΑ, καταγραφή 2014

Σύμφωνα με κοινωνική έρευνα που πραγματοποιήθηκε από την Διεύθυνση Κοινωνικής προστασίας του Δήμου Ιωαννιτών σε συνεργασία με τον Οργανισμό Κοινωνικής Προστασίας ΟΚΠΑΠΑ η οποία είχε ως στόχο την καταγραφή και αξιολόγηση στοιχείων και χαρακτηριστικών της ιδιαίτερης φυλής των ΡΟΜΑ στα όρια του Δήμου Ιωαννιτών η υφιστάμενη κατάσταση αποτυπώνεται στον παρακάτω πίνακα :

ΠΛΗΘΥΣΜΟΣ ΡΟΜΑ	ΔΕ Περάματος Θέση Τζαλάντρες	ΔΕ Περάματος Θέση Βιολογικός	Δ Ε Ιωαννίνων Νέα Ζωή	Σύνολο Δήμου
Πληθυσμός	230	130	800	1160
Οικογένειες	57	21	150	228
Άνδρες	53	21	160	234
Γυναίκες	58	21	190	269
Ανήλικοι	119	88	450	657

Πηγή: ΟΚΠΑΠΑ, Δ/ση Κοιν. Προστασίας καταγραφή 2014

2.3.3 Εκπαίδευση

Τα Ιωάννινα έχουν μια ιδιαίτερη ιστορική πορεία στην ίδρυση και λειτουργία των Σχολείων από την εποχή της τουρκοκρατίας, αρχές περίπου του 18ου αιώνα. Τα Σχολεία ήταν συχνά δημιούργημα των διαφόρων Ευεργετών της πόλεως και για το λόγο αυτό έφεραν την ονομασία του ιδρυτή τους. Έτσι πήραν το όνομά τους πολλά σχολεία όπως η Ζωσιμαία Σχολή, η Καπλάνειος Σχολή, η Ελισαβέτειος Σχολή, η Μαρούτσειος Σχολή, κ.λ.π.

Η εκπαιδευτική υποδομή του σύγχρονου Δήμου Ιωαννίνων συγκεντρώνει και τις τρεις βαθμίδες της εκπαίδευσης σύμφωνα με το θεσμικό πλαίσιο λειτουργίας του ελληνικού εκπαιδευτικού συστήματος.

2.3.3.α. Πρωτοβάθμια και δευτεροβάθμια εκπαίδευση

Στην παρούσα ενότητα αναφέρονται στοιχεία που αφορούν την πρωτοβάθμια και την δευτεροβάθμια εκπαίδευση τα οποία είναι διαθέσιμα σε επίπεδο περιφέρειας είτε σε επίπεδο Νομού

Σχολικό έτος 2012-2013		
	Νηπιαγωγεία Περιφέρεια Ηπείρου	Δημοτικά Σχολεία Περιφέρεια Ηπείρου
Εγγεγραμμένοι Μαθητές	4.974	17.508
Σχολικές Μονάδες	243	202
Διδακτικό Προσωπικό	508	2.054

ΠΡΩΤΟΒΑΘΜΙΑ ΕΚΠΑΙΔΕΥΣΗ - ΠΡΟΣΧΟΛΙΚΗ ΑΓΩΓΗ (ΝΗΠΙΑΓΩΓΕΙΑ)				
Περιοχή	Σύνολο μαθητών (Νηπίων)			ΣΤΟΙΧΕΙΑ ΛΗΞΗΣ ΣΧΟΛΙΚΟΥ ΕΤΟΥΣ
	ΣΥΝΟΛΟ	ΑΡΡΕΝΕΣ	ΘΗΛΕΙΣ	
ΝΟΜΟΣ ΙΩΑΝΝΙΝΩΝ	2.495	1.297	1.198	
Αστική Περιοχή	1.196	641	555	

Ημιαστική Περιοχή	502	262	240	2011/2012
Αγροτική Περιοχή	797	394	403	
ΝΟΜΟΣ ΙΩΑΝΝΙΝΩΝ	2365	1236	1129	ΣΤΟΙΧΕΙΑ ΛΗΞΗΣ
Αστική Περιοχή	1123	598	525	ΣΧΟΛΙΚΟΥ ΕΤΟΥΣ
Ημιαστική Περιοχή	478	242	236	2012/2013
Αγροτική Περιοχή	764	396	368	

Πηγή ΕΛΣΤΑΤ

ΠΡΩΤΟΒΑΘΜΙΑ ΕΚΠΑΙΔΕΥΣΗ - ΔΗΜΟΤΙΚΑ								
ΜΑΘΗΤΕΣ ΕΓΓΕΓΡΑΜΜΕΝΟΙ/ΤΑΞΗ /ΕΝΑΡΞΗ ΣΧΟΛΙΚΟΥ ΕΤΟΥΣ								
ΝΟΜΟΣ	ΙΩΑΝΝΙΝΩΝ	ΣΥΝΟΛΟ ΜΑΘΗΤΕΣ ΔΗΜΟΤΙΚΩΝ	ΤΑΞΗ Α'	ΤΑΞΗ Β'	ΤΑΞΗ Γ'	ΤΑΞΗ Δ'	ΤΑΞΗ Ε'	ΤΑΞΗ ΣΤ'
ΜΑΘΗΤΕΣ ΕΓΓΕΓΡΑΜΜΕΝΟΙ/ΤΑΞΗ ΣΧΟΛ. ΕΤΟΥΣ 2013 / 2014		8568	1446	1545	1464	1443	1301	1369
ΜΑΘΗΤΕΣ ΕΓΓΕΓΡΑΜΜΕΝΟΙ/ΤΑΞΗ ΣΧΟΛ. ΕΤΟΥΣ 2009 / 2010		7970	1268	1348	1310	1342	1300	1402

Πηγή ΕΛΣΤΑΤ

ΜΑΘΗΤΕΣ ΕΓΓΕΓΡΑΜΜΕΝΟΙ ΕΝΑΡΞΗ ΣΧΟΛΙΚΟΥ ΕΤΟΥΣ /ΤΥΠΟ ΓΥΜΝΑΣΙΟΥ					
ΝΟΜΟΣ	ΙΩΑΝΝΙΝΩΝ	ΜΑΘΗΤΕΣ ΔΗΜΟΣΙΑ ΗΜΕΡΗΣΙΑ ΓΥΜΝΑΣΙΑ	ΜΑΘΗΤΕΣ ΙΔΙΩΤΙΚΑ ΗΜΕΡΗΣΙΑ ΓΥΜΝΑΣΙΑ	ΜΑΘΗΤΕΣ ΔΗΜΟΣΙΑ ΕΣΠΕΡΙΝΑ ΓΥΜΝΑΣΙΑ	ΣΥΝΟΛΟ ΜΑΘΗΤΩΝ ΓΥΜΝΑΣΙΩΝ
ΜΑΘΗΤΕΣ ΕΓΓΕΓΡΑΜΜΕΝΟΙ ΣΧΟΛ. ΕΤΟΣ 2013 / 14		3974	131	18	4123
ΜΑΘΗΤΕΣ ΕΓΓΕΓΡΑΜΜΕΝΟΙ ΣΧΟΛ. ΕΤΟΣ 2009 / 10		4266	152	70	4488

ΜΑΘΗΤΕΣ ΕΓΓΕΓΡΑΜΜΕΝΟΙ ΕΝΑΡΞΗ ΣΧΟΛΙΚΟΥ ΕΤΟΥΣ /ΤΥΠΟ ΛΥΚΕΙΟΥ					
ΝΟΜΟΣ	ΙΩΑΝΝΙΝΩΝ	ΜΑΘΗΤΕΣ ΔΗΜΟΣΙΑ ΗΜΕΡΗΣΙΑ ΛΥΚΕΙΑ	ΜΑΘΗΤΕΣ ΙΔΙΩΤΙΚΑ ΗΜΕΡΗΣΙΑ ΛΥΚΕΙΑ	ΜΑΘΗΤΕΣ ΔΗΜΟΣΙΑ ΕΣΠΕΡΙΝΑ ΛΥΚΕΙΑ	ΣΥΝΟΛΟ ΜΑΘΗΤΩΝ ΛΥΚΕΙΩΝ
ΜΑΘΗΤΕΣ ΕΓΓΕΓΡΑΜΜΕΝΟΙ ΣΧΟΛ. ΕΤΟΣ 2013 / 14		3305	220	168	3693
ΜΑΘΗΤΕΣ ΕΓΓΕΓΡΑΜΜΕΝΟΙ ΣΧΟΛ. ΕΤΟΣ 2009 / 10		3377	199	225	3801

ΠΡΩΤΟΒΑΘΜΙΑ ΕΚΠΑΙΔΕΥΣΗ – ΔΗΜΟΤΙΚΑ ΣΥΝΟΛΟ ΣΧΟΛΙΚΩΝ ΜΟΝΑΔΩΝ				
Σύνολο Σχολικών Μονάδων (Δημοτικά)	Κατά την λήξη σχολικού έτους 2009 2010	Κατά την λήξη σχολικού έτους 2010 2011	Κατά την λήξη σχολικού έτους 2011 2012	Κατά την λήξη σχολικού έτους 2012 2013
ΝΟΜΟΣ ΙΩΑΝΝΙΝΩΝ	111	109	90	89
Αστική Περιοχή	29	29	23	23
Ημιαστική Περιοχή	10	10	11	11
Αγροτική Περιοχή	72	70	56	55

Πηγή ΕΛΣΤΑΤ

ΔΕΥΤΕΡΟΒΑΘΜΙΑ ΕΚΠΑΙΔΕΥΣΗ – ΓΥΜΝΑΣΙΑ ΣΥΝΟΛΟ ΣΧΟΛΙΚΩΝ ΜΟΝΑΔΩΝ				
Σύνολο Σχολικών Μονάδων (Γυμνάσια)	Κατά την λήξη σχολικού έτους 2009/10	Κατά την λήξη σχολικού έτους 2010/11	Κατά την λήξη σχολικού έτους 2011/12	Κατά την λήξη σχολικού έτους 2012 2013
ΝΟΜΟΣ ΙΩΑΝΝΙΝΩΝ	43	41	42	42
Δημόσια ημερήσια	40	38	38	38
Ιδιωτικά ημερήσια	2	2	3	3
Δημόσια εσπερινά	1	1	1	1

Το σύνολο του σχολικού πληθυσμού κατά το σχολικό έτος 2013/14 , σε σχέση με το 2009/2010 , παρουσιάζεται αυξημένο στους μαθητές της Πρωτοβάθμιας Εκπαίδευσης και μειωμένο στους μαθητές της δευτεροβάθμιας εκπαίδευσης ενώ οι σχολικές μονάδες της πρωτοβάθμιας και Δευτεροβάθμιας εκπαίδευσης μειώθηκαν.

Σχολική Διαρροή

Η σχολική διαρροή, η εγκατάλειψη του σχολείου από τους μαθητές, αποτελεί δείκτη που συνυφίνεται με συγκεκριμένα κοινωνικά και οικονομικά προβλήματα και σχετίζεται με τον κοινωνικό αποκλεισμό, δηλαδή την κοινωνική υποβάθμιση του ατόμου. Σύμφωνα με επίσημα στοιχεία του υπουργείου Παιδείας (Έρευνα Παιδαγωγικού Ινστιτούτου για τη μαθητική διαρροή, τα στοιχεία της ΕΛΣΤΑΤ & Eurostat) η μαθητική διαρροή στην πρωτοβάθμια εκπαίδευση θεωρείται σχεδόν αμελητέα αφού στο δημοτικό σχολείο έχει σχεδόν εξαλειφθεί (εκτός λίγων εξαιρέσεων αθίγγανων και μεταναστών). Στον πρώτο κύκλο της δευτεροβάθμιας εκπαίδευσης (Γυμνάσιο) η μαθητική διαρροή είναι σαφώς μικρότερη (3,81%) σε σχέση με τον μέσο όρο της χώρας (13,1% το 2011) , στο Ενιαίο Λύκειο είναι σχετικά μικρή(1,73%) ενώ δυσμενέστερη είναι η κατάσταση στην τεχνολογική εκπαίδευση όπου τα ποσοστά προσεγγίζουν αυτά του εθνικού μέσου όρου 20,28% . Ο Δήμος Ιωαννιτών μπορεί να συμβάλει στον επιπλέον περιορισμό του φαινομένου της πρόωρης σχολικής εγκατάλειψης μέσω της βελτίωσης των εκπαιδευτικών υποδομών, και την ενίσχυση της εκπαίδευσης χωρίς διακρίσεις.

2.3.3.β Τριτοβάθμια εκπαίδευση

ΠΑΝΕΠΙΣΤΗΜΙΟ ΙΩΑΝΝΙΝΩΝ

Το Πανεπιστήμιο Ιωαννίνων ιδρύθηκε το 1964 και λειτουργεί ως ανεξάρτητο Ανώτατο Εκπαιδευτικό Ίδρυμα από το 1970.

Η Πανεπιστημιούπολη βρίσκεται σε απόσταση έξι χλμ. από το κέντρο των Ιωαννίνων και είναι μια από τις μεγαλύτερες σε έκταση Πανεπιστημιούπολεις στην Ελλάδα. Η πρόσβαση από την πόλη είναι εύκολη με αστική συγκοινωνία ή με αυτοκίνητο.

Το πανεπιστήμιο Ιωαννίνων έχει 15 τμήματα (ΦΕΚ Α 137/2013) και περίπου 20.000 φοιτητές. Οργανωμένα Τμήματα Μεταπτυχιακών Σπουδών λειτουργούν στις περισσότερες Σχολές του Πανεπιστημίου, με αριθμό φοιτητών που φθάνει τους χίλιους τετρακόσιους τριάντα έναν (1.431), ενώ αντίστοιχα χίλιοι εννιακόσιοι ενενήντα επτά (1.997) φοιτητές εκπονούν διδακτορική διατριβή. Οι αριθμοί αυτοί αυξάνονται συνεχώς.

Το 2007 ιδρύθηκε το Κέντρο Έρευνας & Τεχνολογίας Ηπείρου (Κ.Ε.Τ.Η), το οποίο αποτελείται από τέσσερα Ερευνητικά Ινστιτούτα:

Ινστιτούτο Έρευνας Βιοδραστικών Φυσικών Ουσιών.

Ινστιτούτο Διαχείρισης & Προστασίας Υδάτινων Πόρων.

Ινστιτούτο Τεχνολογιών Επιφανειών

Ινστιτούτο Εκπαιδευτικής Καινοτομίας.

Το Επιστημονικό και Τεχνολογικό Πάρκο Ηπείρου ιδρύθηκε το 1999 από το Πανεπιστήμιο Ιωαννίνων και την Περιφέρεια Ηπείρου. Από το 2003 τη λειτουργία του Πάρκου έχει αναλάβει η εταιρεία Διαχείρισης «Επιστημονικό και Τεχνολογικό Πάρκο Ηπείρου Α.Ε.». Αποστολή του Επιστημονικού και Τεχνολογικού Πάρκου Ηπείρου είναι να αποτελέσει τον κύριο φορέα στήριξης για την εισαγωγή νέων και καινοτόμων τεχνολογιών τόσο στον ιδιωτικό όσο και στο δημόσιο τομέα. Ο κύριος ρόλος του Ε.ΤΕ.Π.Η. είναι να διαχέει την τεχνογνωσία που παράγεται στην ακαδημαϊκή κοινότητα και τα ερευνητικά κέντρα / ινστιτούτα, με στόχο τη δημιουργία ενός νέου πόλου ανάπτυξης στην Ήπειρο. Το Ε.ΤΕ.Π.Η. αποσκοπεί επίσης να λειτουργήσει σαν «Θερμοκοιτίδα» νέων επιχειρήσεων και για τις τέσσερις πρωτεύουσες των Περιφερειακών Ενοτήτων της Ηπείρου, όπου μικρές αλλά δυναμικά ανερχόμενες επιχειρήσεις έχουν σκοπό την προώθηση της καινοτομίας σε συνεργασία με ερευνητικά ιδρύματα για την ανάπτυξη νέων προϊόντων και υπηρεσιών.

Τ.Ε.Ι. ΗΠΕΙΡΟΥ

Το ΤΕΙ ΗΠΕΙΡΟΥ ιδρύθηκε το 1994 με έδρα την Άρτα. Είναι Νομικό Πρόσωπο Δημοσίου Δικαίου πλήρως αυτοδιοικούμενο και ανήκει στον τεχνολογικό τομέα της ανώτατης εκπαίδευσης. Σήμερα αποτελείται από 5 Σχολές και 8 τμήματα. Οι 4 πόλεις στις οποίες εδράζονται τα τμήματα είναι η Άρτα , η Πρέβεζα , τα Γιάννενα, και η Ηγουμενίτσα. Φοιτούν συνολικά 10.200 φοιτητές, εργάζονται 85 μόνιμοι καθηγητές, 22 άτομα Ειδικό Τεχνικό Προσωπικό και 94 διοικητικοί υπάλληλοι. . Στα Ιωάννινα έχει την έδρα της η Σχολή Επαγγελματιών Υγείας και Πρόνοιας με τα εξής τμήματα:

ΤΜΗΜΑ ΠΡΟΣΧΟΛΙΚΗΣ ΑΓΩΓΗΣ

ΤΜΗΜΑ ΛΟΓΟΘΕΡΑΠΕΙΑΣ

ΤΜΗΜΑ ΝΟΣΗΛΕΥΤΙΚΗΣ

2.3.3.γ Εκπαίδευση Ενηλίκων

Τα Κέντρα Διά Βίου Μάθησης (Κ.Δ.Β.Μ.) είναι η βασική δομή εκπαίδευσης ενηλίκων που λειτουργεί σε τοπικό επίπεδο (επίπεδο Δήμου). Το Κ.Δ.Β.Μ. του Δήμου Ιωαννιτών υλοποιεί εκπαιδευτικά προγράμματα Γενικής Εκπαίδευσης Ενηλίκων με εκπαιδευτικές δράσεις Εθνικής και Τοπικής εμβέλειας.

Το Κέντρο δια βίου μάθησης Δήμου Ιωαννιτών για το έτος 2013 από Οκτώβριο μέχρι Δεκέμβριο πραγματοποίησε 19 προγράμματα σε 17 Θεματικές ενότητες και ωφελήθηκαν 380 άτομα, ενώ πραγματοποιήθηκαν 575 ώρες μαθημάτων και το έτος 2014 από Ιανουάριο μέχρι Ιούνιο πραγματοποίησε 46 προγράμματα και ωφελήθηκαν 920 άτομα.

Την Εκπαιδευτική περίοδο 2014 – 2015 : Ολοκληρώθηκαν ή συνεχίζουν τη λειτουργία τους 50 τμήματα.

Παρουσιάστηκε έντονο ενδιαφέρον για τα προγράμματα που εντάσσονται στα θεματικά πεδία «Νέες Τεχνολογίες» και «Γλώσσα και Επικοινωνία».

Όσον αφορά το προφίλ των εκπαιδευομένων διαπιστώθηκε ότι ένα σημαντικό τμήμα του συνόλου των εκπαιδευομένων εντοπίζεται στις κατ' εξοχήν παραγωγικές ηλικίες (25-54 ετών) και

ακολουθούν οι ηλικίες μεταξύ 15-24 ετών και οι περισσότεροι είναι κάτοχοι πτυχίων τριτοβάθμιας εκπαίδευσης ή τουλάχιστον μεταδευτεροβάθμιας εκπαίδευσης. Η πλειοψηφία ανδρών και γυναικών που παρακολουθούν τα προγράμματα του ΚΔΒΜ εργάζεται, με τις μικρότερες ηλικίες να βρίσκονται σε καθεστώς ανεργίας.

Μέχρι τη λήξη της τρέχουσας εκπαιδευτικής περιόδου το ΚΔΒΜ του Δήμου Ιωαννιτών εκτιμά ότι θα ολοκληρωθούν 150 εκπαιδευτικά προγράμματα που θα παρακολουθήσουν 3.000 εκπαιδευόμενοι συνολικά.

2.3.4 Υγεία

Το Π.Γ.Ν.Ι (Πανεπιστημιακό Νοσοκομείο) είναι χωροθετημένο στη βόρειο – ανατολική πλευρά του χώρου του Πανεπιστημίου Ιωαννίνων, στεγάζεται σε σύγχρονο κτιριακό συγκρότημα και λειτουργεί υπό τη διεύθυνση της Ιατρικής Σχολής του Πανεπιστημίου, είναι δυναμικότητας 760 κλινών και παρέχει υπηρεσίες υγείας υψηλής ποιότητας, παράγει πλούσιο ερευνητικό και εκπαιδευτικό έργο και διαθέτει άρτιο ιατρικό και τεχνολογικό εξοπλισμό.

Το Γενικό Περιφερειακό Νοσοκομείο «Γ.Χατζηκώστα», λειτουργεί εντός του αστικού ιστού στο βόρειο τμήμα της πόλης. Ήταν αναπτυγμένο αρχικά στις κτιριακές δομές της οδού Γ. Παπανδρέου (που φέρουν σήμερα το όνομα Παλαιό ΧΑΤΖΗΚΩΣΤΑ), όπου πλέον είναι εγκατεστημένα και λειτουργούν μεταξύ άλλων το ΕΚΑΒ και το ΤΕΕ Νοσηλευτικής).

Περί τα τέλη της δεκαετίας του 1970 αποφασίστηκε η μεταφορά του Νοσοκομείου στα κτίρια του «Σανατορίου» Ιωαννίνων επί της Λεωφόρου Μακρυγιάννη. Στο Παλαιό ΧΑΤΖΗΚΩΣΤΑ παρέμειναν ή εγκαταστάθηκαν υπηρεσίες και ιατρικά τμήματα τα οποία μπορούσαν να λειτουργήσουν ανεξάρτητα (Μέση Τεχνική Επαγγελματική Σχολή - ΤΕΕ Νοσηλευτικής, Ψυχιατρικές Δομές), καθώς και ορισμένα Πανεπιστημιακά Ιατρικά Τμήματα (όπως Οφθαλμολογικό, Ψυχιατρικό κ.λ.π.)

2.3.5 Αθλητισμός

Οι αθλητικές εγκαταστάσεις σε επίπεδο πολεοδομικού συγκροτήματος αντιπροσωπεύονται σήμερα από το πλήρες αθλητικό κέντρο της Λιμνοπούλας που περιλαμβάνει κωπηλατικό κέντρο, κλειστό γυμναστήριο και κλειστό κολυμβητήριο. Στην καρδιά της πόλης βρίσκεται το Εθνικό Στάδιο «Ζωσιμάδες» με ποδοσφαιρικό γήπεδο και στίβο. Στο νότιο άκρο της Ανατολής δίπλα από την Εθνική Οδό, στα φανάρια που "ορίζουν" την είσοδο της πόλης των Ιωαννίνων βρίσκεται το Πανηπειρωτικό Στάδιο, με εγκαταστάσεις στίβου, ποδοσφαίρου, μπάσκετ / βόλεϊ / χάντμπολ, τένις και ποδηλατοδρόμιο. Είναι μέρος του Πανηπειρωτικού Εθνικού Αθλητικού Κέντρου Ιωαννίνων (ΠΕΑΚΙ).

Μικρότερης εμβέλειας αθλητικές εγκαταστάσεις λειτουργούν:

- στον παραλίμνιο χώρο βόρεια της περιοχής Μάτσικα
- στο περιαστικό πάρκο « Πυρσινέλλα» γήπεδα τένις
- στο Σταυράκι
- Στο Δημοτικό Αθλητικό Κέντρο Κιάφας

Οι Αθλητικές Εγκαταστάσεις της Πανεπιστημιούπολης περιλαμβάνουν στάδια στίβου και ποδοσφαίρου, ανοικτά γήπεδα τένις, μπάσκετ και βόλεϊ και ένα κλειστό γυμναστήριο με χωρητικότητα 1.000 θεατές .

Σε λειτουργία βρίσκονται το Αθλητικό Κέντρο Καλούτσιανης, το Αθλητικό Κέντρο Κιάφας τα Δημοτικά Γυμναστήρια και οι αύλειοι χώροι των σχολείων που έχουν ηλεκτροφωτιστεί.

Επίσης εντός του Δήμου Ιωαννιτών υπάρχουν περίπου 40 γήπεδα ποδοσφαίρου, τα περισσότερα των οποίων διαθέτουν χόρτο, στα οποία αγωνίζονται ερασιτεχνικές ποδοσφαιρικές ομάδες.

Τέλος, στην ευρύτερη περιοχή του Δήμου Ιωαννιτών δραστηριοποιούνται πολλά αθλητικά σωματεία που καλύπτουν πλήθος αθλητικών δραστηριοτήτων.

2.4 Τοπική οικονομία και απασχόληση

Η Ήπειρος αποτελεί σε όρους Ακαθάριστου Εγχώριου Προϊόντος τη φτωχότερη Περιφέρεια της Ελλάδας, με αποτέλεσμα να υπολείπεται σημαντικά σε σύγκριση και με τον αντίστοιχο μέσο όρο της Ε.Ε.. Συνολικά παράγει το 2,2% του συνολικού ΑΕΠ της χώρας και το 0,04% της ΕΕ27. Τα Ιωάννινα παράγουν περίπου το ½ του ΑΕΠ της Περιφέρειας Ηπείρου (50,7%).

Η διαρκής αύξηση του πληθυσμού των Ιωαννίνων αντανακλά το διαχρονικό δυναμισμό της πόλης ο οποίος είναι αποτέλεσμα της συγκέντρωσης σημαντικού αριθμού οικονομικών δραστηριοτήτων που εξασφαλίζουν ευκαιρίες απασχόλησης και εκπαίδευσης, καθώς και ένα γενικά υψηλό επίπεδο καθημερινής ζωής.

2.4.1 Γενικά στοιχεία απασχόλησης

Ο οικονομικά ενεργός και μη ενεργός πληθυσμός καθώς και η καταγεγραμμένη ανεργία στην Π.Ε. Ιωαννίνων και τον Δήμο Ιωαννιτών παρουσιάζεται στους πίνακες

Εκτίμηση Οικονομικά Ενεργών, Απασχολούμενων και Ανέργων 2011			
Δήμος Ιωαννιτών - Π.Ε. Ιωαννιτών	Οικονομικά	Απασχο-	
Όνομασία	Ενεργοί	λούμενοι	Άνεργοι
Π.Ε. Ιωαννίνων	71.069	59.656	11.413
Δ. Ιωαννιτών	51.012	42.781	8.231
Δ. Βορείων Τζουμέρκων	1.754	1.520	234
Δ. Δωδώνης	3.334	2.632	702
Δ. Ζαγορίου	1.390	1.139	251
Δ. Ζίτσας	6.079	5.297	782
Δ. Κόνιτσας	2.284	1.909	375
Δ. Μετσόβου	2.343	2.007	336
Δ. Πωγωνίου	2.873	2.371	502

Πηγή: Αξιολόγηση, αναθεώρηση και εξειδίκευση Περιφερειακού Πλαισίου Χωροταξικού Σχεδιασμού και Αειφόρου Ανάπτυξης Περιφέρειας Ηπείρου

Ο οικονομικά ενεργός πληθυσμός του Δήμου ανήλθε το έτος 2011 σε 51.012 (45,7 % του συνόλου του πληθυσμού) αποτελώντας το 71% του συνολικού εργατικού δυναμικού της Π.Ε. Ιωαννίνων και το 35% του οικονομικά ενεργού πληθυσμού της περιφέρειας Ηπείρου. Από τους οικονομικά ενεργούς κατοίκους του Δήμου ποσοστό 83,9 % είναι απασχολούμενοι και 16,1% άνεργοι .

Στους παρακάτω πίνακες παρουσιάζεται ο πληθυσμός των οικονομικά ενεργών και μη ενεργών κατοίκων των Ιωαννίνων ανά δημοτική ενότητα του Καλλικρατικού Δήμου Ιωαννιτών (πρώην Καποδιστριακοί Δήμοι και Κοινότητες) σύμφωνα με τα στοιχεία απογραφής του 2001 (δεν έχουν δοθεί στη δημοσιότητα τα αντίστοιχα στοιχεία της πρόσφατης απογραφής του 2011)

Οικονομικώς ενεργοί στον Δήμο Ιωαννιτών

Περιγραφή	Σύνολο	Απασχολούμενοι	Άνεργοι		Οικονομικώς μη ενεργοί
			Σύνολο	Από αυτούς "νέοι"	
ΔΕ ΙΩΑΝΝΙΤΩΝ	29513	25449	4064	2271	33809
ΔΕ ΑΝΑΤΟΛΗΣ	3114	2728	386	217	3206
ΔΕ ΜΠΙΖΑΝΙΟΥ	1607	1412	195	90	2326

ΔΕ ΠΑΜΒΩΤΙΔΟΣ	4165	3699	466	252	4897
ΔΕ ΠΕΡΑΜΑΤΟΣ	2051	1809	242	143	3237
ΔΕ ΝΗΣΟΥ	135	117	18	13	197

Οικονομικώς ενεργοί/ φύλο			
Περιγραφή	Σύνολο	Άντρες	Γυναίκες
ΔΕ ΙΩΑΝΝΙΝΩΝ	29513	17234	12279
ΔΕ ΑΝΑΤΟΛΗΣ	3114	1973	1141
ΔΕ ΜΠΙΖΑΝΙΟΥ	1607	1008	599
ΔΕ ΠΑΜΒΩΤΙΔΟΣ	4165	2684	1481
ΔΕ ΠΕΡΑΜΑΤΟΣ	2051	1369	682
ΔΕ ΝΗΣΟΥ	135	83	52

Κύριο χαρακτηριστικό είναι η υψηλότερη συμμετοχή των αντρών στην παραγωγική διαδικασία. Μια εξήγηση του φαινομένου αυτού μπορεί να είναι η αδυναμία πολλών γυναικών να εμπλακούν δυναμικά στη διαδικασία εύρεσης εργασίας λόγω οικογενειακών ή άλλων υποχρεώσεων.

2.4.2 Ζήτηση εργασίας - Απασχόληση

Η ζήτηση εργασίας συνιστά χαρακτηριστικό της αγοράς εργασίας που είναι δύσκολο να ποσοτικοποιηθεί με ασφαλή τρόπο. Θα επιχειρηθεί προσέγγιση ζήτησης εργασίας μέσω καταγραφής στοιχείων που αφορούν την απασχόληση

Εξέλιξη του αριθμού των απασχολουμένων στο σύνολο της χώρας και την περιφέρεια κατά τα έτη 2007-2011 (δ' τρίμηνο)						
	2007	2008	2009	2010	2011	Σχέση-Μεταβολή 2011/2007
Ήπειρος	133.114	134.200	138.116	133.361	123.189	9.925 (-7,5%)
ΣΥΝΟΛΟ	4.519.124	4.553.622	4.476.807	4.299.044	3.932.792	586.332

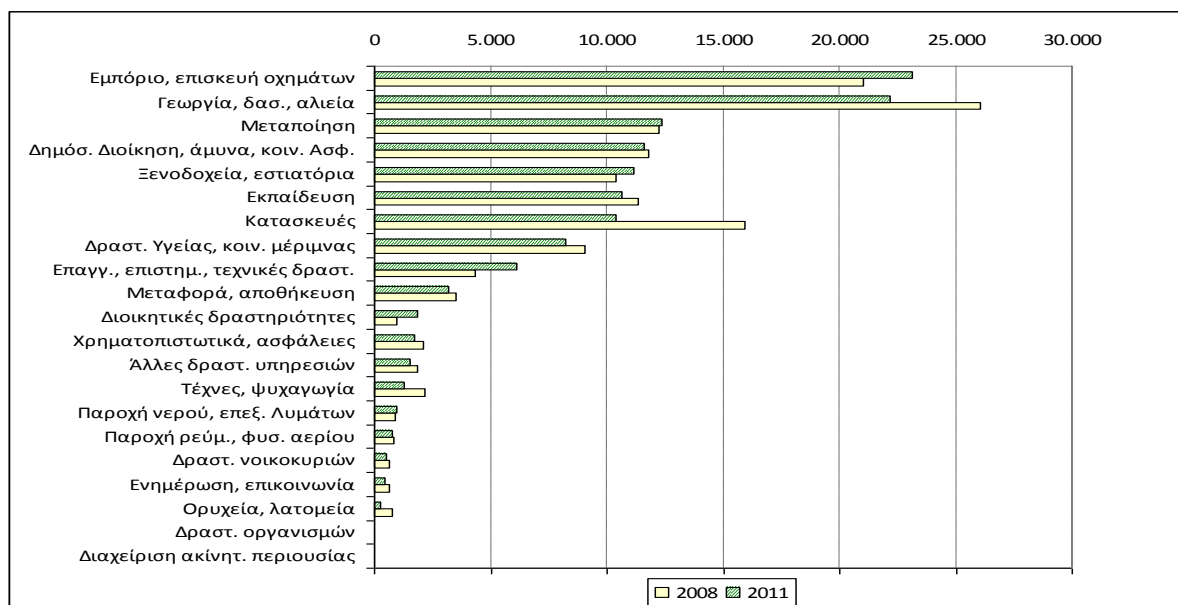
Παροχή ηλεκτρικού ρεύματος, φυσικού αερίου, ατμού και κλιματισμού	0,8	0,6
Παροχή νερού, επεξεργασία λυμάτων, διαχείριση αποβλήτων και δραστηριότητες εξυγίανσης	0,5	0,5
Κατασκευές	6,8	8,9
Χονδρικό και λιανικό εμπόριο, επισκευή μηχανοκίνητων οχημάτων και μοτοσικλετών	17,5	15,7
Μεταφορά και αποθήκευση	5,2	3,5
Δραστηριότητες υπηρεσιών παροχής καταλύματος και εστίασης	7,8	8,3
Ενημέρωση και επικοινωνία	2,4	0,9
Χρηματοπιστωτικές και ασφαλιστικές δραστηριότητες	2,7	1,5
Διαχείριση ακίνητης περιουσίας	0,2	0,2
Επαγγελματικές, επιστημονικές και τεχνικές δραστηριότητες	5,4	4,4
Διοικητικές και υποστηρικτικές δραστηριότητες	2,7	1,8
Δημόσια διοίκηση και άμυνα. Υποχρεωτική κοινωνική ασφάλιση	9,7	9,7
Εκπαίδευση	7,9	9,7
Δραστηριότητες ανθρώπινης υγείας και κοινωνικής μέριμνας	6,4	7,9
Τέχνες, διασκέδαση και ψυχαγωγία	1,3	1,0
Άλλες δραστηριότητες παροχής υπηρεσιών	1,9	1,9
Δραστηριότητες νοικοκυριών ως εργοδοτών	1,5	1
Δραστηριότητες ετερόδικων οργανισμών και φορέων	0,0	0,0

Πηγή : ΕΛΣΤΑΤ οικονομικά χαρακτηριστικά μόνιμου πληθυσμού της χώρας Δελτίο 3^{ης} Σεπτεμβρίου 2014

Η περιφέρεια Ηπείρου παρουσιάζει ένα αγροτικό τομέα περισσότερο ενισχυμένο, απ' ότι το σύνολο της χώρας. Ο κλάδος της γεωργίας ως ποσοστό του ΑΕΠ στο σύνολο της χώρας είναι 3,7% το 2006, ενώ στην περιφέρεια Ηπείρου είναι 7,2%. Ο κλάδος βιομηχανίες- κατασκευές ως ποσοστό του ΑΕΠ το 2006 είναι 24,2% στο σύνολο της χώρας και 24,1% στην περιφέρεια Ηπείρου, ενώ οι υπηρεσίες την ίδια περίοδο αποτελούν το 72% του ΑΕΠ στο σύνολο της χώρας και το 68,7% στην περιφέρεια Ηπείρου.

2.4.3 Μεταβολές της απασχόλησης κατά κλάδο οικονομικής δραστηριότητας

Απασχόληση κατά κλάδο οικονομικής δραστηριότητας στην Περιφέρεια Ηπείρου, 2008-2011



Την τριετία 2008 – 2011 σύμφωνα με στατιστικά δεδομένα που συλλέχθηκαν για την Περιφέρεια Ηπείρου, η απασχόληση αυξήθηκε σημαντικά στον κλάδο του εμπορίου και των επιστημονικών και τεχνικών δραστηριοτήτων, ενώ θετικές είναι οι επισημάνσεις και για τον κλάδο των ξενοδοχείων, των εστιατορίων και της μεταποίησης. Αντίθετα, η απασχόληση σημείωσε πτωτική πορεία κυρίως στον κλάδο των κατασκευών και της γεωργίας, δυο κλάδοι οι οποίοι παλαιότερα εμφάνιζαν ιδιαίτερη δυναμική, καλύπτοντας σημαντικά τις ανάγκες εργασίας του τοπικού ανθρώπινου δυναμικού. Μείωση επίσης, παρατηρείται στον κλάδο των μεταφορών, των τεχνών, της ψυχαγωγίας και των ορυχείων-λατομείων.

Η διάρθρωση της απασχόλησης εντός του Δήμου διαφοροποιείται σε σχέση με αυτή που εμφανίζει η Περιφέρεια και το σύνολο της χώρας: ο πρωτογενής τομέας είναι μικρός, ο δευτερογενής συγκεντρώνει περίπου το 18% της απασχόλησης ενώ ο τριτογενής τομέας έχει συντριπτική υπεροχή με 78%.

**ΑΠΑΣΧΟΛΟΥΜΕΝΟΙ ΚΑΤΑ ΤΟΜΕΑ ΟΙΚΟΝΟΜΙΚΗΣ ΔΡΑΣΤΗΡΙΟΤΗΤΑΣ
ΣΤΟΝ ΔΗΜΟ ΙΩΑΝΝΙΝΩΝ**

ΔΗΜΟΣ ΙΩΑΝΝΙΝΩΝ	2001	Πρωτογενής	Δευτερογενής	Τριτογενής Τομέας
		Τομέας	Τομέας	
	2001	1.988	7.840	26.027
	2011	1.676	7.091	30.520

Πηγή: ΕΛΣΤΑΤ

Στον Δήμο Ιωαννιτών παρατηρείται η σημαντική υπεροχή σε απασχολούμενους στον τριτογενή τομέα, ενώ το αντίστοιχο ποσοστό για τον πρωτογενή τομέα είναι ελάχιστο.

2.4.4 Πρωτογενής Τομέας

Ο Πρωτογενής τομέας και ιδιαίτερα η γεωργία δεν είναι ιδιαίτερα ανεπτυγμένη στον Δήμο Ιωαννιτών σε αντίθεση με την εικόνα που παρουσιάζει η Περιφέρεια Ηπείρου. Οι απασχολούμενοι στον πρωτογενή τομέα αντιστοιχούν στο 4% του συνόλου των εργαζομένων κατοίκων του Δήμου.

Εκτάσεις σε χιλιάδες στρέμματα

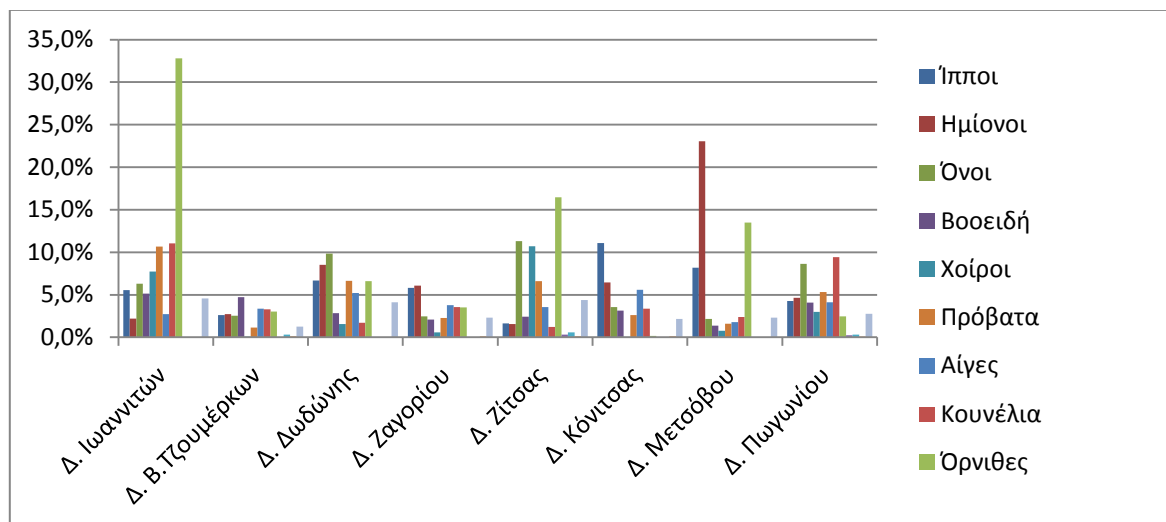
	Καλλιεργούμενες εκτάσεις / αγροναπαύσεις	Βοσκότοποι	Δάση
ΔΕ ΙΩΑΝΝΙΝΩΝ	15,1	15,7	2,8
ΔΕ ΑΝΑΤΟΛΗΣ	12,3	3,2	0,0
ΔΕ. ΜΠΙΖΑΝΙΟΥ	26,7	34,1	22,1
ΔΕ. ΠΑΜΒΩΤΙΔΟΣ	72,9	11,9	44,5
ΔΕ. ΠΕΡΑΜΑΤΟΣ	20,9	21,2	53,1

Οι κύριες συγκεντρώσεις αρδευόμενων γεωργικών εκτάσεων, καταγράφονται στις πεδινές περιοχές των Δ.Ε. Παμβώτιδας, Περάματος και σε μικρότερες καλλιεργούμενες πεδινές εκτάσεις των περιοχών των ΔΕ Μπιζανίου και Ανατολής. Η αποξήρανση δε της Λίμνης Λαψίστας την δεκαετία του '50 και η πραγματοποίηση εκτεταμένων αρδευτικών έργων δημιούργησαν μεγάλες καλλιεργήσιμες εκτάσεις δυτικά της πόλης των Ιωαννίνων .

Σχετικά με την παραγωγική φυσιολογία των οικονομικών δραστηριοτήτων του πρωτογενούς τομέα , η φυτική παραγωγή περιλαμβάνει κυρίως κτηνοτροφικά φυτά, σιτηρά, πατάτες και λαχανοκομικά προϊόντα υπαίθρου ή και θερμοκηπίου.

Ο κλάδος της κτηνοτροφίας, που είναι ιδιαίτερα αναπτυγμένος στο Νομό και προφανώς πιο δυναμικός του γεωργικού, επίσης παίζει περιορισμένο ρόλο στην τοπική οικονομία του Δήμου Ιωαννιτών. Η κτηνοτροφική δραστηριότητα αφορά κυρίως στην αιγο-προβατοτροφία, τη χοιροτροφία και την πτηνοτροφία. Ιδιαίτερη εντύπωση προκαλεί η αρκετά αυξημένη παραγωγή μελιού στα όρια του Δήμου, και πιο συγκεκριμένα στο Νεοχωρόπουλο.

Οι μεγαλύτερες συγκεντρώσεις πτηνοτροφείων και χοιροτροφείων καταγράφονται σε περιοχές των Δ.Ε . Παμβώτιδας, Ανατολής, Μπιζανίου, και Περάματος



Ήπιος Αριθμός Ζώων κατά Κατηγορία Είδους ανά Δήμο Κολλυγκράτη, Μ.Ο. 2006-2008

	Ίππα	Ημίονα	Όια	Βοοειδή	Χοίρα	Πρόβατα	Αίγες	Κουνέλια	Όρνιθες	Χήνες	Πόπες	Γαλοπούλες	κιβέτες Μελισσών
Δ.Ιωαννινών	85	20	89	2.729	6.730	87.636	7.585	1.590	2.541.555	0	0	0	2.934
Δ.Β.Τριμυρέων	40	25	36	2.499	68	9.242	9.316	476	235.665	0	5	5	807
Δ.Δωδώνης	103	78	138	1.496	1.364	54.498	14.537	247	511.876	0	0	0	2.629
Δ.Ζαγορίου	89	55	34	1.112	502	18.595	10.486	510	273.573	0	0	6	1.472
Δ.Ζίτσας	25	14	159	1.276	9.322	54.287	9.893	176	1.275.765	5	9	5	2.799

Δ.Κόνιτσας	171	59	50	1.667	29	21.533	15.531	488	12.074	0	0	5	1.374
Δ.Μετσόβου	126	210	30	720	685	13.074	4.937	346	1.045.590	0	0	0	1.472
Δ.Πυργονίου	66	42	121	2.168	2.597	43.799	11.481	1.360	190.810	4	5	4	1.777

Ποίηση Στοιχείων ΕΛΣΤΑΤ, διαθέσιμων στο επίπεδο των ΔΔ Κοινοτήτων

Η πτηνοτροφία είναι δυναμικός κλάδος της τοπικής οικονομίας, άρχισε να αναπτύσσεται από τις αρχές της δεκαετίας του '50, για να φτάσει να καλύπτει σήμερα το 65% του πτηνοτροφικού κεφαλαίου της Ελλάδας. Οι μεγαλύτερες συγκεντρώσεις κυρίως πτηνοτροφείων και χοιροτροφείων καταγράφονται σε περιοχές της Παμβώτιδας, Ανατολής, Μπιζανίου, και Περάματος.

2.4.5 Δευτερογενής Τομέας

Από το δευτερογενή τομέα εξέχουσα θέση κατέχει η μεταποιητική δραστηριότητα στην ανάπτυξη της οποίας συντέλεσε η δημιουργία της ΒΙΠΕ Ιωαννίνων η οποία ξεκίνησε την λειτουργία της το 1981 και είναι χωροθετημένη σε έκταση του γειτονικού Δήμου Ζίτσας .

Η πλειοψηφία των επιχειρήσεων μεταποίησης αφορούν τον κλάδο της βιομηχανίας τροφίμων (μεταποίηση αγροτικών προϊόντων) και κυρίως την παραγωγή γαλακτοκομικών προϊόντων.

Η εξόρυξη και επεξεργασία μαρμάρου είναι από τις σημαντικές δραστηριότητες στην περιοχή, με προϊόντα που διακινούνται στην Ελλάδα και το εξωτερικό. Άλλοι παραδοσιακοί κλάδοι μεταποίησης είναι η ξυλογλυπτική και η ζαχαροπλαστική.

Η αργυροχρυσοχοΐα είναι ένας από τους παραδοσιακούς κλάδους μεταποίησης στην πόλη που ανθεί αρκετούς αιώνες στα Ιωάννινα και αποτελεί αναπόσπαστο κομμάτι της τοπικής παράδοσης. Σε είδη αργυροχοΐας πραγματοποιούνται εξαγωγές εκτός Ελλάδος.

Στην πόλη των Ιωαννίνων στον παραλίμνιο χώρο λειτουργεί το Κέντρο Παραδοσιακής Βιοτεχνίας (ΚΕ.ΠΑ.ΒΙ.) που στεγάζει εργαστήρια αργυροχρυσοχοΐας.

Στην ΔΕ. Ιωαννίνων συγκεντρώνεται το μεγαλύτερο μέρος των βιοτεχνιών του λεκανοπεδίου.

Συγκέντρωση βιοτεχνιών – βιομηχανιών καταγράφεται επίσης στην ΔΕ Μπιζανίου (Πεδινή), και στην περιοχή της ΔΕ Περάματος .

2.4.6 Τριτογενής Τομέας

Οι πρωτεύοντες κλάδοι του τριτογενούς τομέα με σημαντική συνεισφορά στην τοπική ανάπτυξη είναι ο εμπορικός κλάδος, οι κλάδοι Εκπαίδευσης, Υγείας, Δημόσιας Διοίκησης καθώς και η διαρκώς αναπτυσσόμενη τουριστική δραστηριότητα που στηρίζεται στους ισχυρούς πόρους της πόλης και της ευρύτερης περιοχής καθώς και στην σημαντική ξενοδοχειακή υποδομή.

Το εμπόριο, είτε τοπικών προϊόντων, είτε διαμετακομιστικό, είναι ένας τομέας που ανέκαθεν ζωοδοτούσε τα Γιάννενα. Η εξέλιξη του κλάδου αποτυπώνεται τόσο στην επέκταση του εμπορικού κέντρου της πόλης, όσο και στην ανάπτυξη στην περιφέρεια της πόλης μεγάλων εμπορικών συγκροτημάτων. Η κυρίαρχη τάση τα τελευταία χρόνια είναι η προσέλκυση αλυσίδων εμπορικών καταστημάτων, επαναπροσδιορίζοντας τα δεδομένα για την εμπορική ζωή της πόλης. Ο κλάδος του εμπορίου εμφανίζει μια δυναμική εξαιτίας της επέκτασης του στην γειτονική Αλβανία και της άρσης της απομόνωσης μετά την κατασκευή της Εγνατίας Οδού ενώ ευεργετικά αποτελέσματα αναμένεται να επιφέρει και η υπό κατασκευή Ιόνια οδός.

Όσον αφορά τον τομέα των υπηρεσιών τα Ιωάννινα συγκεντρώνουν πλήθος δημοσίων και κοινωνικών υπηρεσιών ως το μεγαλύτερο αστικό κέντρο της Ηπείρου. Ειδικά η ίδρυση το 1964 του Πανεπιστημίου Ιωαννίνων και η ίδρυση του Πανεπιστημιακού Γενικού Νοσοκομείου Ιωαννίνων το 1986, δύο μεγάλων αναπτυξιακών πόλων, διέυρναν ακόμα περισσότερο το χαρακτήρα της πόλης ως κέντρο παροχής υπηρεσιών .

Ο τομέας αναψυχή – τουρισμός έχει αναπτυξιακή δυναμική στον Δήμο. Αρκετές επιχειρήσεις εστίασης λειτουργούν στον αστικό χώρο της πόλης, με προτίμηση τους παραλίμνιους χώρους και τις γύρω περιοχές, ενώ άλλες βρίσκονται διάσπαρτες σε όλες τις Δ.Ε. σε διαφοροποιούμενες πυκνότητες και είδη.

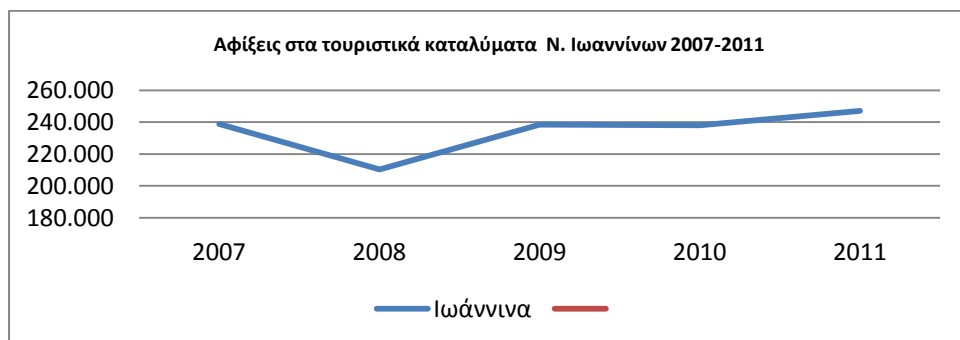
Στον τομέα του τουρισμού ο Δήμος Ιωαννιτών συγκεντρώνει από άποψη μεγεθών τον κύριο όγκο σε επίπεδο νομού και ο ρόλος που διαδραματίζει ο τουρισμός, τόσο για τις επιχειρήσεις όσο και για τους πολίτες, έχει αυξηθεί σημαντικά τις τελευταίες δεκαετίες.

Οι κυριότεροι τουριστικοί προορισμοί του Δήμου παρουσιάζουν εξαιρετικό ενδιαφέρον για το φυσικό ή πολιτισμικό τους περιβάλλον και είναι δυνατό να αποτελέσουν βασικό άξονα αναπτυξιακής δυναμικής και συγκράτησης του πληθυσμού. Δυνατότητες περαιτέρω ανάπτυξης εμφανίζει ο συνεδριακός τουρισμός λόγω πανεπιστημίου.

Οι παρακάτω πίνακες παρουσιάζουν την κίνηση των αφίξεων στα συλλογικά τουριστικά καταλύματα του Νομού Ιωαννίνων

ΑΦΙΞΕΙΣ ΣΤΑ ΣΥΛΛΟΓΙΚΑ ΤΟΥΡΙΣΤΙΚΑ ΚΑΤΑΛΥΜΑΤΑ

	2007	2008	2009	2010	2011
Ιωάννινα	238.854	210.385	238.463	237.991	247.177
Πηγή: ΕΛ.ΣΤΑΤ (9/2013) παρατηρητήριο Εγνατίας οδού					



Το 2008 και το 2010 παρατηρήθηκε βραχυπρόθεσμη κάμψη του αριθμού αφίξεων σε συλλογικά τουριστικά καταλύματα ως αποτέλεσμα της γενικής οικονομικής και χρηματοπιστωτικής κρίσης. Ωστόσο, το 2011 ο αριθμός των τουριστικών αφίξεων αυξήθηκε κατά 4%.

Ένας καλύτερος τρόπος απεικόνισης της τουριστικής ελκυστικότητας επιτυγχάνεται μέσω του αριθμού των διανυκτερεύσεων. Στον παρακάτω πίνακα εμφανίζεται ο αριθμός των ετήσιων διανυκτερεύσεων στα συλλογικά τουριστικά καταλύματα του Νομού την περίοδο 2007-2011.

ΔΙΑΝΥΚΤΕΡΕΥΣΕΙΣ ΣΤΑ ΣΥΛΛΟΓΙΚΑ ΤΟΥΡΙΣΤΙΚΑ ΚΑΤΑΛΥΜΑΤΑ

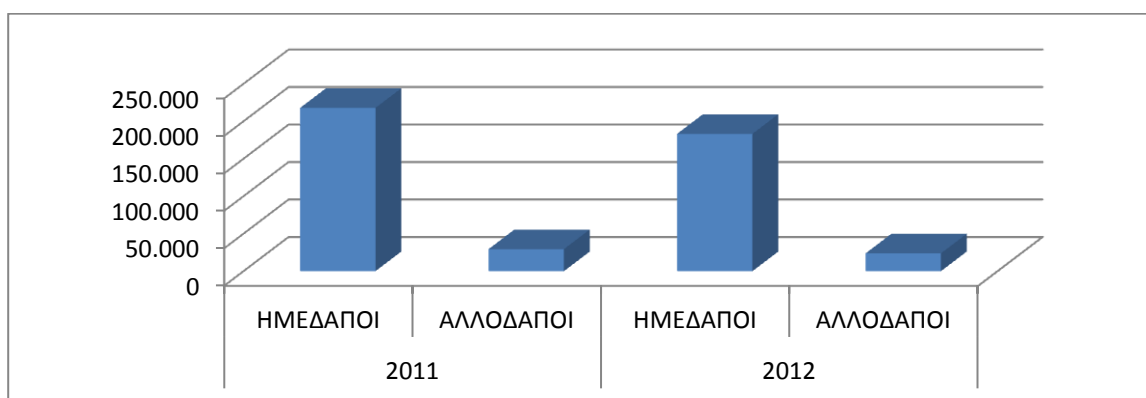
	2007	2008	2009	2010	2011
Ιωάννινα	427.433	390.343	446.236	454.244	469.831
Πηγή: ΕΛ.ΣΤΑΤ, 2013					
(*) Αναφέρεται τόσο σε ξενοδοχειακά καταλύματα, όσο και σε <i>campings</i>					
Πηγή: ΕΛ.ΣΤΑΤ (9/2013)					

Αφίξεις στα καταλύματα ξενοδοχειακού τύπου και κάμπινγκ, στο Νομό

ΕΤΗ 2011 - 2012

ΞΕΝΟΔΟΧΕΙΑΚΑ ΚΑΤΑΛΥΜΑΤΑ

ΙΩΑΝΝΙΝΑ	2011			ΚΛΙΝΕΣ ΠΟΥ ΛΕΙΤΟΥΡΓ.	2012			ΚΛΙΝΕΣ ΠΟΥ ΛΕΙΤΟΥΡΓ.
	ΑΦΙΞΕΙΣ	ΗΜΕΔΑΠΟΙ	ΑΛΛΟΔΑΠΟΙ		ΑΦΙΞΕΙΣ	ΗΜΕΔΑΠΟΙ	ΑΛΛΟΔΑΠΟΙ	
	217.796	29.381	247.177	4.951	183.201	23.693	206.894	5.069

Πηγή **ΕΛΣΤΑΤ 2013**

Στο παραπάνω διάγραμμα εμφανίζεται η διάκριση των επισκεπτών του Νομού σε ημεδαπούς και αλλοδαπούς. Στο διάγραμμα μπορούμε να διακρίνουμε ότι η τουριστική κίνηση στα Ιωάννινα βασίζεται κυρίως στους ημεδαπούς επισκέπτες. Αυτό το γεγονός μπορεί να αποδοθεί αφενός στην θέση που κατέχει ως κυρίαρχο κέντρο της περιφέρειας Ηπείρου με εμβέλεια διαπεριφερειακή και διακρατική όσο και στα ιδιαίτερα χαρακτηριστικά του Δήμου. Τα χαρακτηριστικά αυτά προσδιορίζονται από το γεγονός ότι η πόλη αποτελεί το εμπορικό και διοικητικό κέντρο της περιφέρειας, καθώς και από την ύπαρξη του πανεπιστημίου Ιωαννίνων που αποτελεί ένα από τα μεγαλύτερα της χώρας. Δίνονται έτσι ευκαιρίες υιοθέτησης εναλλακτικών μορφών τουρισμού όπως π.χ. συνεδριακός τουρισμός, θρησκευτικός τουρισμός, αθλητικός τουρισμός κλπ.

Αναφορικά με τον αριθμό των τουριστικών καταλυμάτων, για το σύνολο της περιόδου 2007-2011, παρατηρήθηκε μεγαλύτερη αύξηση από αυτή της Περιφέρειας Ηπείρου (32,26% έναντι 24,52%).

	2007	2008	2009	2010	2011	Μεταβολή % 2011
Ήπειρος	310	338	357	378	386	24,52
Ιωάννινα	155	175	183	198	205	32,26
*Αφορά τις μονάδες ξενοδοχείων, ομοειδών καταλυμάτων και campings						
Πηγή: ΕΛ.ΣΤΑΤ (9/2013)						

Σύμφωνα με τους καταλόγους επιχειρήσεων του Επιμελητηρίου Ιωαννίνων, οι οποίοι έχουν αναρτηθεί στην ιστοσελίδα του (www.cci-ioannina.gr), ο αριθμός των επιχειρήσεων του

Νομού Ιωαννίνων ανέρχεται σε 6.837. Από αυτές, το 41% ανήκει στον τομέα υπηρεσιών, το 29% στον τομέα μεταποίησης, το 24,3% στον τομέα εμπορίου, το 3,5% στον τομέα τουρισμού – μεταφορών και το 1,8% εμφανίζεται εγγεγραμμένο στο τμήμα «Βιομηχανικό – Εξαγωγών» του Επιμελητηρίου.

ΑΡΙΘΜΟΣ ΕΠΙΧΕΙΡΗΣΕΩΝ ΝΟΜΟΥ ΙΩΑΝΝΙΝΩΝ ΑΝΑ ΤΜΗΜΑ ΕΓΓΡΑΦΗΣ ΣΤΟ ΕΠΙΜΕΛΗΤΗΡΙΟ

ΤΜΗΜΑ	ΑΡΙΘΜΟΣ ΕΠΙΧΕΙΡΗΣΕΩΝ	%
Βιομηχανικό – Εξαγωγών	123	1,8
Μεταποίησης	2.013	29,4
Εμπορικό	1.661	24,3
Υπηρεσιών	2.801	41,0
Τουρισμού – Μεταφορών	239	3,5
ΣΥΝΟΛΟ	6.837	100,0

Πηγή: Μελέτη σκοπιμότητας – βιωσιμότητας και χωροθέτησης νέων χώρων οργανωμένης υποδοχής βιομηχανικών & επιχειρηματικών δραστηριοτήτων (Β.Ε.Π.Ε.) στους Νομούς της Ηπείρου» (Α΄ ΦΑΣΗ) 2012

3. Περιγραφή και αξιολόγηση της υφιστάμενης κατάστασης του Δήμου και των Νομικών του Προσώπων ως οργανισμών

3.1. Όργανα διοίκησης του Δήμου

Ο Δήμος διοικείται από τον Δήμαρχο, το Δημοτικό Συμβούλιο, την Οικονομική Επιτροπή, την Εκτελεστική Επιτροπή και την Επιτροπή Ποιότητας Ζωής (άρθρο 7, παρ. 1 του Ν. 3852/ 2010).

Το **Δημοτικό Συμβούλιο** αποφασίζει για όλα τα θέματα που αφορούν το δήμο, εκτός από εκείνα που ανήκουν εκ του νόμου στην αρμοδιότητα του δημάρχου ή άλλου οργάνου του δήμου ή το ίδιο το δημοτικό συμβούλιο μεταβίβασε σε επιτροπή του.

Το δημοτικό συμβούλιο Ιωαννίνων της τρέχουσας δημοτικής περιόδου είναι ανανεωμένο σε πρόσωπα και με περισσότερες γυναίκες (συνολικά οκτώ έναντι δύο στο προηγούμενο).

Το **Δημοτικό Συμβούλιο** για την πενταετία 2014-2019 απαρτίζεται από 45 Δημοτικούς Συμβούλους και τον Δήμαρχο και εκπροσωπούνται σ' αυτό 6 δημοτικές παρατάξεις (η πλειοψηφούσα παράταξη και 5 μειοψηφούσες).

Στην Εκτελεστική Επιτροπή μετέχουν ο Δήμαρχος και οι Αντιδήμαρχοι.

Η εκτελεστική επιτροπή είναι συλλογικό συντονιστικό και εκτελεστικό όργανο του δήμου και παρακολουθεί την εφαρμογή της δημοτικής πολιτικής σε όλους τους τομείς καθώς και την εφαρμογή του επιχειρησιακού σχεδίου του δήμου. Πρόεδρος της εκτελεστικής επιτροπής είναι ο δήμαρχος.

Η οικονομική επιτροπή είναι όργανο παρακολούθησης και ελέγχου της οικονομικής λειτουργίας του δήμου. Τα μέλη της Οικονομικής Επιτροπής εκλέγονται κάθε δύο χρόνια.

Η Οικονομική Επιτροπή του Δήμου Ιωαννιτών είναι εννεαμελής. Από τα μέλη της ο Πρόεδρος έχει ορισθεί με απόφαση του Δημάρχου, ενώ 5 τακτικά μέλη, που έχουν εκλεγεί με την διαδικασία που περιγράφεται στην απόφαση του Δ.Σ 472/2014 για την περίοδο μέχρι 5/3/2017, ανήκουν στην πλειοψηφούσα παράταξη. Οι υπόλοιποι 3 ανήκουν στις παρατάξεις της μειοψηφίας.

Σύμφωνα με το άρθρο 73 του Νόμου 3852/2010 η **Επιτροπή Ποιότητας Ζωής** συνιστάται σε δήμους άνω των δέκα χιλιάδων (10.000) κατοίκων. Είναι αποφασιστικό και εισηγητικό όργανο άσκησης των σχετικών με την ποιότητα ζωής, τη χωροταξία, την πολεοδομία και την προστασία του περιβάλλοντος αρμοδιοτήτων του δήμου.

Η Επιτροπή Ποιότητας Ζωής του Δήμου Ιωαννιτών αποτελείται από οκτώ τακτικά μέλη. Από αυτούς 5 ανήκουν στην πλειοψηφούσα παράταξη, επικεφαλής της οποίας είναι ο Δήμαρχος. Οι

υπόλοιποι 3 ανήκουν στις παρατάξεις της μειοψηφίας. Για την περίοδο 07-09-2014 έως και την 05-03-2017, τα μέλη της επιτροπής ποιότητας ζωής έχουν εκλεγεί με την απόφαση του Δημοτικού Συμβουλίου 473/2014.

Επίπεδα ενδοδημοτικής αποκέντρωσης είναι οι δημοτικές και οι τοπικές κοινότητες. Όργανα της δημοτικής κοινότητας είναι το Συμβούλιο Δημοτικής Κοινότητας και ο Πρόεδρος του. Το Συμβούλιο της δημοτικής κοινότητας ασκεί αρμοδιότητες στα όρια της διοικητικής ενότητας, εκφράζει γνώμες και διατυπώνει προτάσεις είτε με δική του πρωτοβουλία είτε κατόπιν παραπομπής, από τα αρμόδια όργανα. Οι τοπικές κοινότητες διακρίνονται σε εκείνες που έχουν πληθυσμό άνω των 300 κατοίκων και σε εκείνες που έχουν λιγότερους από 300 κατοίκους. Στην πρώτη κατηγορία όργανα είναι το Συμβούλιο και ο Πρόεδρος, ενώ στην δεύτερη κατηγορία εκλέγεται ένας μόνο εκπρόσωπος της κοινότητας.

3.2. Οργανόγραμμα Υπηρεσιών Δήμου

Μετά την εφαρμογή του Καλλικράτη, με την 635/27-7-2011 και 689/24-8-2011 Αποφάσεις του Δημοτικού Συμβουλίου και την εγκριτική απόφαση του Γ.Γ. της Αποκεντρωμένης Διοίκησης ψηφίστηκε ο νέος Ο.Ε.Υ. που δημοσιεύτηκε στο ΦΕΚ 2138/23-9-2011 (Τεύχος Β').

Η διάθρωση των υπηρεσιών του Νέου διευρυμένου Καλλικρατικού Δήμου Ιωαννιτών έχει ως εξής

3.3 Ανθρώπινο Δυναμικό

Το ανθρώπινο δυναμικό του Δήμου κατά το β' εξάμηνο 2014 αποτελούταν από 593 υπαλλήλους, εκ των οποίων οι 379 αφορούν σε Τακτικούς υπαλλήλους και οι 183 σε υπαλλήλους με σύμβαση Ιδιωτικού Δικαίου Αορίστου Χρόνου (ΙΔΑΧ) και 31 υπαλλήλους με σύμβαση ορισμένου χρόνου

Πίνακας : Αριθμός εργαζομένων ανά κατηγορία κατά το β' εξάμηνο 2014

	Αριθμός Εργαζομένων β' εξάμηνο 2014
Μόνιμοι	379
Αορίστου Χρόνου	183
ΙΔΟΧ δίμηνα και οκτάμηνα	31

Οι μόνιμοι υπάλληλοι καλύπτουν το μεγαλύτερο ποσοστό του όλου προσωπικού του Δήμου, γεγονός θετικό για την αποδοτικότητα ενός οργανισμού, από την άλλη πλευρά υπάρχει ένας αριθμός εργαζομένων ορισμένου χρόνου που καλύπτουν ανάγκες κυρίως στον τομέα της καθαριότητας και προσλαμβάνεται για την αντιμετώπιση κατεπειγουσών - εποχικών και πρόσκαιρων αναγκών δίμηνης ή οκτάμηνης διάρκειας.

Ειδικότερα η εικόνα που παρουσιάζει το ανθρώπινο δυναμικό του Δήμου Ιωαννινών από το 2011 μέχρι σήμερα έχοντας υπολογίσει τη κατάργηση της Δημοτικής Αστυνομίας (η οποία στη συνέχεια επανασυστάθηκε) και των σχολικών φυλάκων είναι η εξής :

Αριθμός υπαλλήλων	1/1/2011	31/12/2011	2014	Μεταβολή	Ποσοστό μείωσης
Μόνιμοι	512	481	379	133	≈26%
Αορίστου	260	266	183	77	≈30%
Σύνολο	772	747	562	210	≈27%

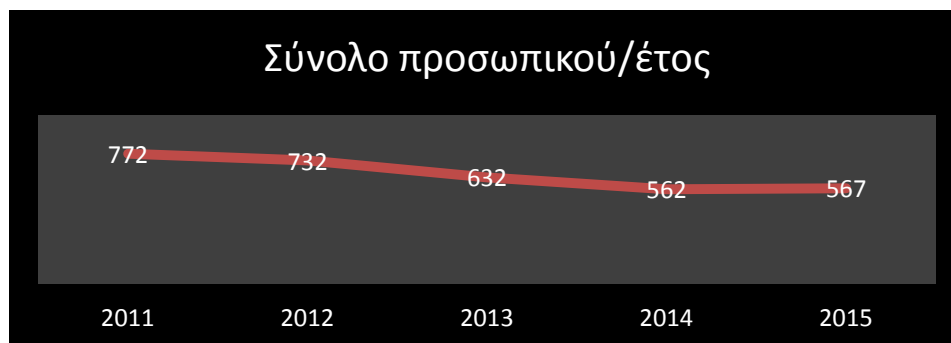
Οι παραπάνω υπάλληλοι κατά το β' εξάμηνο 2014 βρισκόταν κατανεμημένοι ως εξής:

Διοικητική Μονάδα	Αριθμός υπηρετούντων Υπαλλήλων
Υπηρεσίες Υπαγόμενες στον Δήμαρχο	20
Γενική Διεύθυνση	1
Δ/νση Προγραμματισμού Οργάνωσης & Πληροφορικής	15
Διεύθυνση Τοπικής Οικονομικής Ανάπτυξης	17
Διεύθυνση Περιβάλλοντος και Πολεοδομίας	31
Δ/νση Καθαριότητας, Ανακύκλωσης, Συντήρησης Έργων και Πρασίνου	226
Διεύθυνση Κοινωνικής Προστασίας	21
Διεύθυνση Παιδείας, Δια Βίου Μάθησης, Ισότητας και Πολιτισμού	61
Διεύθυνση Διοικητικών Υπηρεσιών	25
Διεύθυνση Οικονομικών Υπηρεσιών	53
Διεύθυνση Τεχνικών Υπηρεσιών	37
Διεύθυνση Κέντρου Εξυπηρέτησης Πολιτών	16
Αποκεντρωμένες Υπηρεσίες	39

Στον Καλλικρατικό Δήμο Ιωαννιτών παρατηρήθηκε σημαντική μείωση του προσωπικού η οποία οφείλεται στην αποχώρηση υπαλλήλων λόγω συνταξιοδότησης και διαθεσιμότητας.

Την πρώτη χρονιά που τέθηκε σε εφαρμογή ο Καλλικράτης στον Δήμο υπηρετούσαν 772 υπάλληλοι. Παρά το γεγονός ότι ο Καλλικρατικός Δήμος ενισχύθηκε σε προσωπικό με την μεταφορά ανθρώπινου δυναμικού από την Νομαρχιακή Αυτοδιοίκηση και την ΤΥΔΚ η δύναμη του Δήμου σε υπαλλήλους μέχρι τον Δεκέμβριο του 2014 είχε περιοριστεί στους 562, δηλαδή 210 λιγότερους από την πρώτη χρονιά λειτουργίας του Καλλικρατικού Δήμου.

Στο παρακάτω διάγραμμα απεικονίζεται η μείωση του ανθρώπινου δυναμικού του Δήμου από το 2011 μέχρι σήμερα.



Όπως προκύπτει από το παραπάνω διάγραμμα η μείωση προσωπικού την χρονική περίοδο 2011-2014 είναι συνεχής. Ο δείκτης αποχώρησης προσωπικού του Καλλικρατικού Δήμου Ιωαννιτών την περίοδο 2011-2014 προσεγγίζει το 28% (Αριθμός εργαζομένων που αποχώρησαν / Μέσος αριθμός εργαζομένων κατά την ίδια περίοδο*100). Η συγκράτηση της τάσης μείωσης του προσωπικού κατά το β' εξάμηνο του 2015 οφείλεται κυρίως στην επαναλειτουργία της Δημοτικής Αστυνομίας.

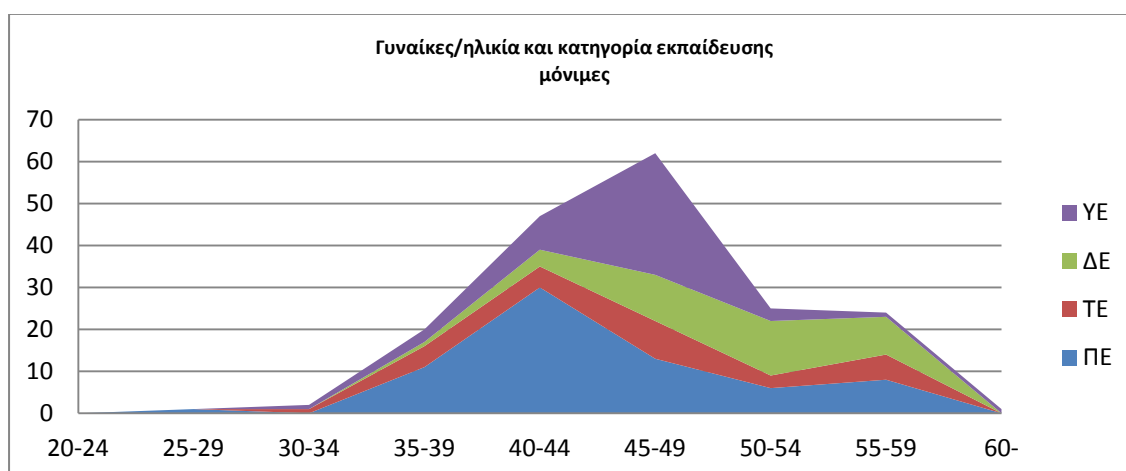
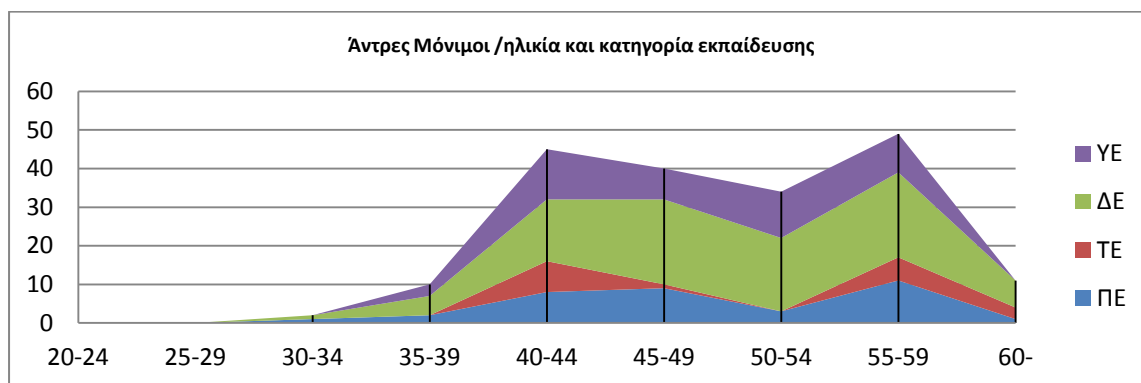
Η κατανομή των ηλικιών των εργαζομένων είναι ένας σημαντικός παράγοντας για την εκτίμηση των μελλοντικών αναγκών σε προσωπικό ανά θέση, δεδομένου ότι υποδεικνύει που αναμένονται οι περισσότερες αποχωρήσεις.

Στους παρακάτω πίνακες παρατίθεται η διάρθρωση του προσωπικού ανά ομάδα ηλικίας κατά τον Νοέμβριο 2014.

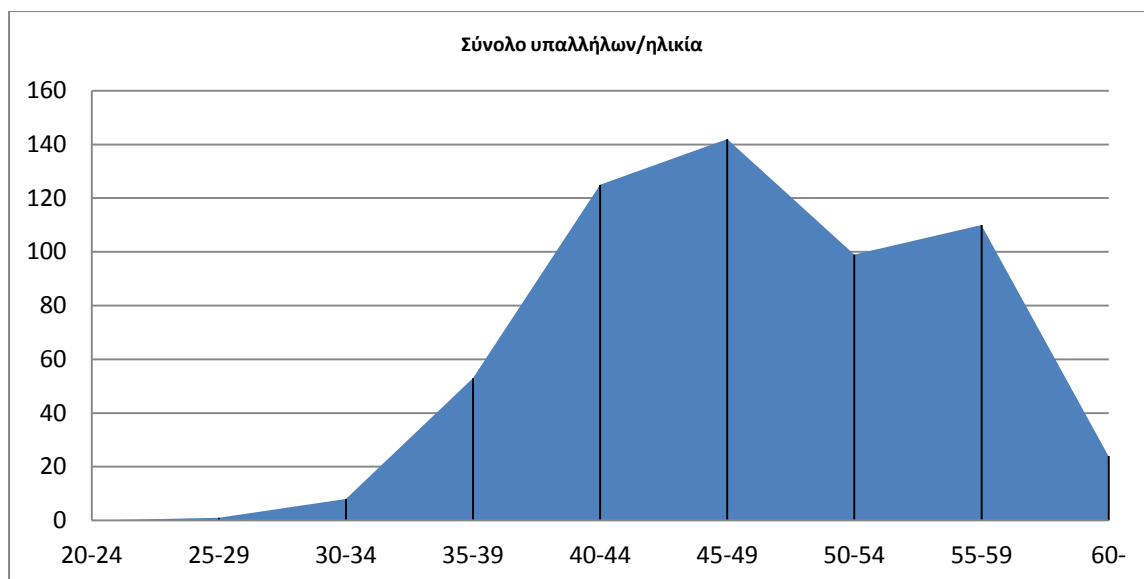
Μόνιμοι ανά ηλικία και κατηγορία										
Άνδρες										
κατηγορία	20-24	25-29	30-34	35-39	40-44	45-49	50-54	55-59	60-	Σύνολο
ΠΕ	0	0	1	2	8	9	3	11	1	35
ΤΕ	0	0	0	0	8	1	0	6	3	18
ΔΕ	0	0	1	5	16	22	19	22	7	92
ΥΕ	0	0	0	3	13	8	12	10	0	46
Σύνολο	0	0	2	10	45	40	34	49	11	191
Μόνιμοι ανά ηλικία και κατηγορία										
Γυναίκες										
κατηγορία	20-24	25-29	30-34	35-39	40-44	45-49	50-54	55-59	60-	Σύνολο
ΠΕ	0	1	0	11	30	13	6	8	0	69
ΤΕ	0	0	1	5	5	9	3	6	0	29
ΔΕ	0	0	0	1	4	11	13	9	0	38
ΥΕ	0	0	1	3	8	29	3	1	1	46
Σύνολο	0	1	2	20	47	62	25	24	1	182
Γενικό Σύνολο	0	1	4	30	92	102	59	73	12	373

Αορίστου ανά ηλικία και κατηγορία										
Άνδρες										
κατηγορία	20-24	25-29	30-34	35-39	40-44	45-49	50-54	55-59	60-	Σύνολο
ΠΕ	0	0	0	0	1	4	0	2	0	7
ΤΕ	0	0	0	0	0	0	2	0	0	2
ΔΕ	0	0	2	5	6	8	6	4	1	32
ΥΕ	0	0	2	11	13	11	12	14	4	67
Σύνολο	0		4	16	20	23	20	20	5	108

Αορίστου ανά ηλικία και κατηγορία										
Γυναίκες										
κατηγορία	20-24	25-29	30-34	35-39	40-44	45-49	50-54	55-59	60-	Σύνολο
ΠΕ	0	0	0	3	3	2	0	1	0	9
ΤΕ	0	0	0	0	1	2	0	0	0	3
ΔΕ	0	0	0	4	4	0	1	1	0	10
ΥΕ	0	0	0	0	5	13	19	15	7	59
Σύνολο	0	0	0	7	13	17	20	17	7	81
Γενικό Σύνολο	0	0	4	23	33	40	40	37	12	189



Παρατηρείται υψηλή συγκέντρωση στις ηλικίες 55-59 ετών στους άνδρες μόνιμους υπαλλήλους ιδιαίτερα στην κατηγορία ΔΕ . Στις γυναίκες παρατηρείται υψηλή συγκέντρωση σε ηλικίες άνω των 45 ετών στην κατηγορία ΥΕ .



Ο κύριος όγκος των υπηρετούντων υπαλλήλων εντοπίζεται στην ηλικιακή κατηγορία από 40 έως 59 ετών .

Η συγκέντρωση στις ηλικίες 45-49 , 50-54 και 55-59 είναι γεγονός που θα πρέπει να αντιμετωπίσει ο Δήμος εγκαίρως, ιδίως λόγω του περιορισμού των προσλήψεων . Όπως φαίνεται σε μία δεκαετία θα έχει πρόβλημα στις μεσαίες ομάδες ηλικιών που είναι συνήθως και παραγωγικές.

3.4 Μηχανοργάνωση και Πληροφοριακά Συστήματα

Ο Δήμος Ιωαννιτών διαθέτει Πληροφοριακό Σύστημα, το οποίο υποστηρίζει τις μηχανογραφικές εφαρμογές που αναπτύσσονται από το Τμήμα Τ.Π.Ε. της Διεύθυνσης Προγραμματισμού Οργάνωσης και Πληροφορικής. Οι μηχανογραφικές εφαρμογές που έχουν αναπτυχθεί και λειτουργούν σήμερα στον Δήμο ανέρχονται σε δεκάδες και χρησιμοποιούνται από όλες τις Υπηρεσίες. Οι θέσεις εργασίας του συστήματος αυτού είναι σήμερα 303, εγκατεστημένες στα διάφορα κτίρια του Δήμου. Οι servers, καθώς και ο τηλεπικοινωνιακός εξοπλισμός για τη διασύνδεση των θέσεων εργασίας με το Computer Room διαχειρίζονται επίσης από το Τμήμα ΤΠΕ. Τα κτίρια του Δήμου Ιωαννιτών είναι συνδεδεμένα σε δίκτυο με οπτική ίνα και Σύζευξες . Ο εγκατεστημένος εξοπλισμός στις διάφορες Διευθύνσεις του Δήμου Ιωαννιτών είναι:

Εγκατεστημένος Εξοπλισμός (Hardware)	Αριθμός
Η/Υ	330 Υπολογιστές
ΚΕΝΤΡΙΚΟΙ Η/Υ (SERVERS)	12
ΕΚΤΥΠΩΤΕΣ (LASER, INKJET, ΜΗΤΡΑΣ)	82
ΣΧΕΔΙΟΓΡΑΦΟΙ (PLOTTERS)	2
Ups	14
Scanner	20

Πηγή: Τμήμα ΤΠΕ

Από τους 330 Η/Υ του Δήμου 64 υπολογιστές έχουν αγοραστεί μετά το 2010. Μεγάλο ποσοστό Υπολογιστών είναι παρωχημένης τεχνολογίας και παρά τις φιλότιμες προσπάθειες των υπαλλήλων του τμήματος ΤΠΕ για συνεχή αναβάθμιση τους δεν είναι δυνατόν να ανταποκριθούν ικανοποιητικά στο διαρκώς εξελισσόμενο λογισμικό και τις αυξημένες υπολογιστικές απαιτήσεις του νέου μοντέλου διακυβέρνησης των υπηρεσιών.

Δεν πρέπει να παραβλέψουμε το γεγονός ότι η πληροφορική είναι κινητήρια δύναμη στον ανασχεδιασμό του δημοσίου τομέα και μάλιστα αναπόσπαστο κομμάτι του. Αυτό κάνει επιτακτική την ανάγκη εκσυγχρονισμού του τεχνολογικού εξοπλισμού του Δήμου Ιωαννιτών με την προμήθεια νέων υπολογιστών. Από την ανανέωση αυτή θα επωφεληθούν τόσο ο Δήμος που θα βελτιώσει την απόδοσή του, όσο και πολίτες που θα εξοικονομήσουν χρόνο στις συναλλαγές τους αφού θα μπορέσει να υπάρξει περαιτέρω παροχή ηλεκτρονικών υπηρεσιών.

Ο Δήμος Ιωαννιτών χρησιμοποιεί τις υποδομές του δικτύου οπτικών ινών για την διασύνδεση των κτιρίων και υπηρεσιών τού σε συνεργασία με το Πανεπιστήμιο και το Πανελλήνιο Σχολικό Δίκτυο.

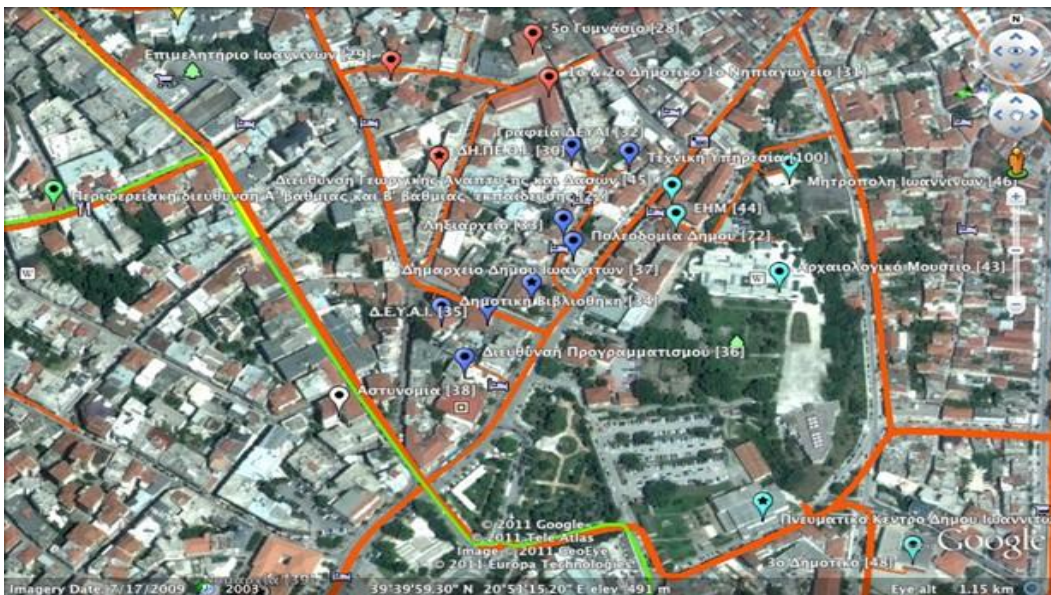
Το ασύρματο δίκτυο του Δήμου Ιωαννιτών έχει ενοποιηθεί με το μητροπολιτικό δίκτυο οπτικών ινών με την εγκατάσταση 12 ενδιάμεσων κόμβων αναμετάδοσης (Λιγγιάδες, Δρίσκος, Πανεπιστήμιο, Μανωλιάσα, Καστρίτσα, Κέντρο Πόλης, Ελληνικό) καθώς και 20 κόμβων πρόσβασης σε σημεία (κτίρια) δημοτικού ενδιαφέροντος στο λεκανοπέδιο του Δήμου Ιωαννιτών.

Από την λειτουργική διασύνδεση/επέκταση και ενοποίηση ασύρματων και οπτικών δικτύων, ο Δήμος Ιωαννιτών παρέχει πρόσβαση σε 25 από 35 αγροτικά ιατρεία για ηλεκτρονική συνταγογράφηση, παρέχει κεντρική πρόσβαση των τοπικών κοινοτήτων στο κεντρικό πρωτόκολλο, δημοτολόγιο, εφαρμογές οικονομικής υπηρεσίας και αξιόπιστη/ταχύτερη πρόσβαση όλων των ΚΕΠ σε ηλεκτρονικές υπηρεσίες. Επιπλέον παρέχει ασύρματο δίκτυο πρόσβασης χρηστών (WIFI) σε 69 σημεία δημοτικού ενδιαφέροντος του λεκανοπεδίου.

Επιπλέον, ο Δήμος Ιωαννιτών παρέχει πρόσβαση στην Ζωσιμαία Ακαδημία, το Καμπέριο, τη Δημοτική Ενότητα Ιωαννίνων, το ΚΕ.ΠΑ.ΒΙ. και το Πανηπειρωτικό Στάδιο.



MAN Κεντρικών Υπηρεσιών Δήμου Ιωαννιτών Ενδεικτικά Σημεία Οπτικού Δικτύου των κεντρικών υπηρεσιών Δήμου



Πηγή:Μητροπολιτικό Δίκτυο Δήμου Ιωαννιτών Ευρυζωνικότητα & Ψηφιακή Ανάπτυξη /2011

Υπάρχει ενιαίο κέντρο διαχείρισης και επίβλεψης: α) όλων των ενεργών στοιχείων του δικτύου, β)των εξυπηρετητών και γ)των εφαρμογών. Στο κέντρο διαχείρισης δικτύων που δημιουργήθηκε φιλοξενούνται όλοι οι εξυπηρετητές εφαρμογών και υπηρεσιών του Δήμου καθώς και τα κεντρικά συστήματα υποδομής του δικτύου.

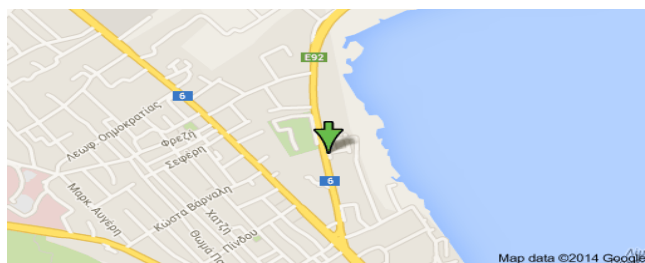
Η ενοποιημένη κεντρική διαχείριση παρέχει προηγμένα συστήματα επίβλεψης και απομακρυσμένης παρέμβασης στην περίπτωση της διακοπής λειτουργίας κάποιου κόμβου. Το νέο δίκτυο παρέχει μηχανισμούς αποτροπής κακόβουλης χρήσης και περιορισμό της μόνο στον κόμβο που ανήκει.

Η διαδικασία επεκτάσεων, συντήρησης και λειτουργικής διασύνδεσης γίνεται σε καθημερινό επίπεδο. Επιπλέον αντιμετωπίζονται τα τεχνικά προβλήματα που προκύπτουν κυρίως από καιρικά φαινόμενα και ηλεκτρο-τεχνικές βλάβες.

3.5 Υλικοτεχνική υποδομή σε Μηχανήματα και οχήματα

Ο Δήμος Ιωαννιτών διατηρεί μεγάλο στόλο οχημάτων και μηχανημάτων.

Μετά την εφαρμογή του Ν. 3852/2010 «Καλλικράτης» ο συνολικός στόλος των οχημάτων –



μηχανημάτων έργων και δικύκλων του Δήμου Ιωαννιτών ξεπερνά τα εκατό (100). Ο κύριος όγκος του στόλου φιλοξενείται στον Δημόσιο και φυλασσόμενο χώρο του εργοταξίου επί της Κωνσταντινουπόλεως 6 όπου στεγάζεται και η Διεύθυνση Καθαριότητας, Ανακύκλωσης, Συντήρησης Έργων και Πρασίνου στην οποία υπάγεται διοικητικά το αρμόδιο για την διαχείριση

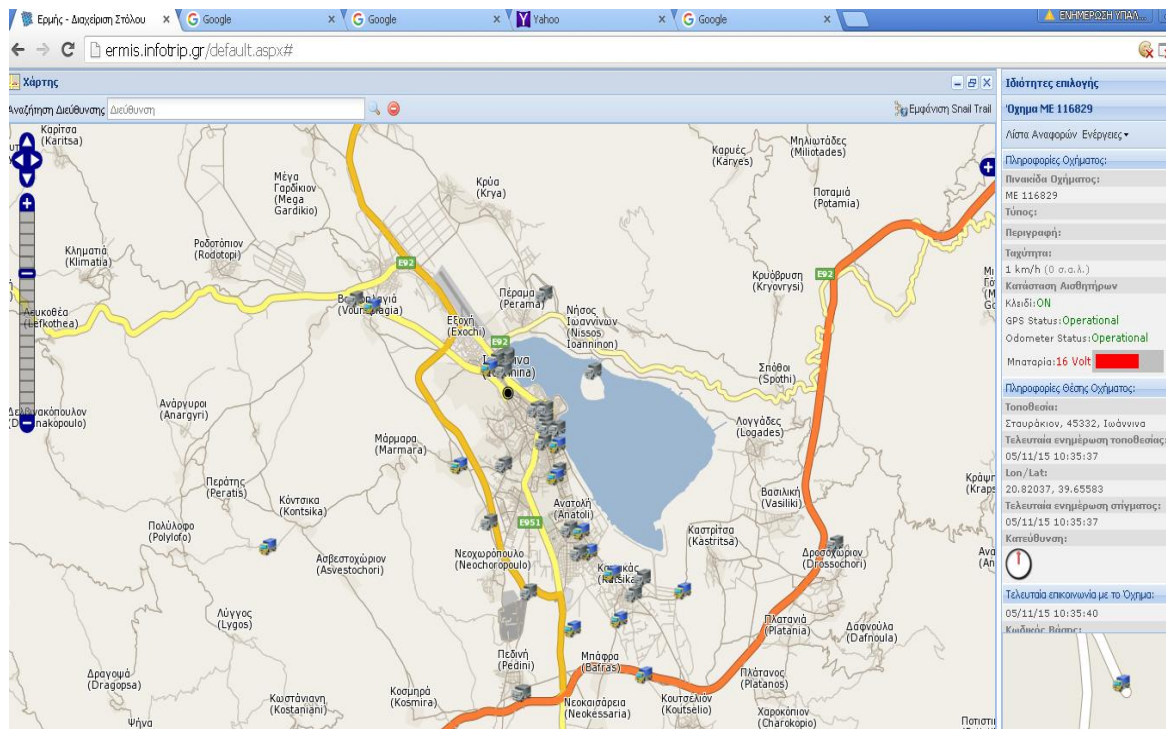
του στόλου των οχημάτων τμήμα Διαχείρισης και Συντήρησης Οχημάτων ενώ περίπου το 1/3 αυτών βρίσκονται διασκορπισμένα σε διάφορους χώρους των Περιφερειακών Ενοτήτων .

Το σύνολο των οχημάτων και μηχανημάτων παντός τύπου ανά είδος και κατηγορία παρουσιάζονται στον παρακάτω πίνακα:

α/α	Τύπος οχήματος	Αριθμός
1	ΑΠΟΡΙΜΜΑΤΟΦΟΡΑ	32
2	ΦΟΡΤΗΓΟ ΜΕ ΓΕΡΑΝΟ ΜΕΤΑΦΟΡΑΣ CONTAINER	2
3	ΦΟΡΤΗΓΟ ΜΕ ΓΕΡΑΝΟ ΑΛΥΣΙΔΑΚΙ ΓΙΑ ΜΕΤΑΦΟΡΑ ΛΟΙΠΩΝ ΑΝΟΙΚΤΩΝ ΣΚΑΦΩΝ ΑΠΟΡΡΙΜΜΑΤΟΦΟΡΩΝ	1
4	ΔΙΑΜΟΡΦΩΤΗΡΕΣ (ΓΚΡΕΙΝΤΕΡ) (ο ένας παραχωρημένος προσωρινά από Δασαρχείο)	2
5	ΔΙΚΥΚΛΑ	11
6	ΔΟΥΡΥΦΟΡΙΚΑ ΑΠΟΡΡΙΜΜΑΤΟΦΟΡΑ ΜΙΚΡΑ	3
7	ΕΚΣΚΑΦΕΙΣ ΦΟΡΤΩΤΕΣ	8
8	ΗΜΙΦΟΡΤΗΓΑ	16
9	ΚΑΛΑΘΟΦΟΡΑ	2
10	ΛΕΩΦΟΡΕΙΑ	2
11	ΟΔΟΣΤΡΩΤΗΡΑΣ	1
12	ΜΗΧΑΝΗΜΑ ΛΙΜΝΗΣ	1
13	ΠΛΑΤΦΟΡΜΑ ΛΙΜΝΗΣ (με κινητήρα)	1
14	ΠΛΥΝΤΗΡΙΑ ΚΑΔΩΝ	2
15	ΣΑΡΩΘΡΑ	4
16	ΣΑΡΩΘΡΑ ΟΔΟΚΑΘΑΡΙΣΜΟΥ	12
17	ΣΥΜΠΙΕΣΤΗΣ ΑΠΟΡΡΙΜΜΑΤΩΝ ΧΩΜΑΤΕΡΗΣ (ΚΑΤΣΙΚΟΠΟΔΑΡΟΣ)	1
18	ΤΡΑΙΝΑΚΙ ΤΟΥΡΙΣΤΙΚΟ	1
19	ΤΣΑΠΑ ΧΩΜΑΤΕΡΗΣ ΕΡΠΥΣΤΡΙΟΦΟΡΑ	1
20	ΤΡΑΚΤΕΡ ΚΟΠΗΣ ΓΚΑΖΟΝ ΓΗΠΕΔΟΥ	2
21	ΥΔΡΟΦΟΡΕΣ	4
22	ΦΟΡΤΗΓΑ ΑΝΟΙΚΤΑ ΑΝΑΤΡΕΠΟΜΕΝΑ	10
23	ΚΑΤΑΣΤΡΟΦΕΑΣ ΚΛΑΔΙΩΝ (ΜΗ ΑΥΤΟΚΙΝΟΥΜΕΝΟ)	1
24	ΔΙΑΓΡΑΜΜΙΣΤΙΚΑ (ΜΗ ΑΥΤΟΚΙΝΟΥΜΕΝΟ)	1
25	ΚΑΛΑΘΟΦΟΡΑ	2
26	ΦΟΡΤΗΓΟ ΜΕ ΓΕΡΑΝΟ	4
27	ΕΠΙΒΑΤΙΚΑ	15
28	ΤΡΙΚΥΚΛΟ ΦΟΡΤΗΓΟ	1
29	ΠΡΟΩΘΗΤΗΡΑΣ ΓΑΙΩΝ	1
30	ΚΑΛΑΘΟΦΟΡΟ ΑΝΥΨΩΤΙΚΟ ΤΡΕΙΛΕΡ	1

Ο υλικοτεχνικός εξοπλισμός του Δήμου εκσυγχρονίστηκε πρόσφατα με την ένταξη στο στόλο 10 απορριμματοφόρων και ενός φορτηγού. Συγκεκριμένα τον Οκτώβριο του 2014 ενισχύθηκε με :

- 3 απορριμματοφόρα οχήματα τύπου πρέσας χωρητικότητας 16m³ (για την ανακύκλωση)
- 1 απορριμματοφόρο όχημα τύπου περιστρεφόμενου τυμπάνου χωρητικότητας 4m³
- 4 απορριμματοφόρα οχήματα τύπου περιστρεφόμενου τυμπάνου χωρητικότητας 16m³
- 2 απορριμματοφόρα οχήματα τύπου περιστρεφόμενου τυμπάνου χωρητικότητας 22m³
- 1 φορτηγό ανατρεπόμενο ωφέλιμου φορτίου 3,5tn



Ο Δήμος Ιωαννινών ανταποκρινόμενος στις νέες απαιτήσεις της εποχής, βελτίωσε τις παρεχόμενες υπηρεσίες με την εφαρμογή του καινοτόμου συστήματος εξοικονόμησης πόρων και καυσίμων και βελτιστοποίηση της συλλογής απορριμμάτων μέσω του οποίου πραγματοποιείται η διαχείριση και παρακολούθηση στόλου οχημάτων με έμφαση στην μείωση του κόστους λειτουργίας του και την καλύτερη δυνατή εξυπηρέτηση των πολιτών, εξασφαλίζοντας τη μακροπρόθεσμη εκμετάλλευση του συνόλου του εγκατεστημένου εξοπλισμού. Το σύστημα παρέχει δυνατότητες παρακολούθησης των καθημερινών μετακινήσεων και εργασιών των οχημάτων περισυλλογής απορριμμάτων, αλλά και ελέγχου εφοδιασμού κατανάλωσης καυσίμων.

3.6 Κτιριακή υποδομή – Ακίνητη περιουσία - Κληροδοτήματα

Κτιριακή Υποδομή

Η έδρα του Δήμου Ιωαννινών βρίσκεται στην πλατεία Ανδρέα Παπανδρέου 5, σε Μέγαρο το οποίο παραχωρήθηκε το 1953 από την Εθνική Τράπεζα Ελλάδος και Αθηνών στην πόλη των Ιωαννίνων, για την ανέγερση Δημαρχείου. Στη θέση του σημερινού δημαρχείου Ιωαννίνων, υπήρχε το τούρικο διοικητήριο Ιωαννίνων που πυρπολήθηκε το 1928 και το 1930.

Η Εθνική Τράπεζα, έκτισε το σημερινό κτίριο το 1936 σε ρυθμό «μεταβυζαντινό» με σχέδια του αρχιτέκτονα Ζουμπουλίδη. Χρησιμοποιήθηκε μέχρι το 1950 ως υποκατάστημα της Εθνικής Τραπέζης.

Τώρα το ισόγειο χρησιμοποιείται ως αίθουσα Δημοτικού Συμβουλίου και ο πρώτος όροφος στεγάζει το κεντρικό Δημαρχείο.

Οι διάφορες υπηρεσίες του Δήμου στεγάζονται συνολικά σε 13 κτίρια, ορισμένα εκ των οποίων είναι ενοικιαζόμενα. Ένα μείζον πρόβλημα του Δήμου Ιωαννινών είναι η διάσπαση των τμημάτων αρκετών εκ των υπηρεσιών του σε διαφορετικούς χώρους, με αποτέλεσμα την παρεμπόδιση της εύρυθμης και γρήγορης εξυπηρέτησης του πολίτη στις συναλλαγές του με το Δήμο αλλά και της συνεργασίας των υπηρεσιών μεταξύ τους.

Ακίνητη περιουσία

Ο Δήμος διαθέτει πολύ σημαντικά περιουσιακά στοιχεία και μόλις πρόσφατα ολοκληρώθηκε η καταγραφή του συνόλου των ακινήτων που ανήκουν στον Δήμο. Συγκεντρώθηκαν πλήρη στοιχεία για 1.000 περίπου ακίνητα, οικόπεδα, αγροτεμάχια και κτίσματα, τα οποία δηλώθηκαν ήδη και στο έντυπο Ε9. Πρόκειται για ακίνητα από όλο τον Καλλικρατικό Δήμο, με τελευταία προσθήκη αυτά του πρώην Δήμου Μπιζανίου και ορισμένα του πρώην Δήμου Παμβώτιδας που δεν είχαν συμπεριληφθεί στην απογραφή του 2011, όταν πρωτοξεκίνησε η προσπάθεια. Η υποβολή Ε9 συνεπάγεται υποχρέωση του Δήμου Ιωαννινών να πληρώσει ΕΝΦΙΑ και ΦΑΠ για την ακίνητη περιουσία του και τα αντίστοιχα ποσά δεν είναι διόλου ευκαταφρόνητα. Για τα έτη 2014-15 ο ΕΝΦΙΑ θα αγγίξει τα 20.000 ευρώ, ενώ ο ΦΑΠ αναδρομικά για τα έτη 2010-14 υπολογίζεται σε 400.000 ευρώ περίπου. Η αξιοποίηση των ακινήτων θα είναι προς όφελος του Δήμου και των Δημοτών. Για τα Δημοτικά ακίνητα προβλέπεται η μίσθωση, η εκποίηση ή η αγορά, η ανταλλαγή, η χρηματοδοτική μίσθωση αλλά και η αξιοποίησή τους είτε μόνο από το Δήμο ή σε συνεργασία με ιδιώτες (ΣΔΙΤ) για την κατασκευή έργων.

Κληροδοτήματα

Ο Δήμος Ιωαννινών επίσης διαχειρίζεται σημαντικό αριθμό κληροδοτημάτων όπως τα κληροδοτήματα Ελένης χήρας Αρσένη Γεροντικού, Κληροδοτήμα Ελένης Ζωγράφου, Κληροδοτήμα Κων/νου Ιωαννίδη, κληροδοτήμα Καλούδη, Κληροδοτήμα Χρ. Κατσάρη, Κληροδοτήμα Δημ. Κωσταδήμα, Κληροδοτήμα Γεωργίου Μουλαμιδίδη, Κληροδοτήμα Ελευθερίας Μπάρκα, Κληροδοτήμα Βασ. Πυρσινέλλα, Κληροδοτήμα Ευθαλίας Σούρλα, Κληροδοτήμα Ισμήνης Τζαβέλλα, κληροδοτήμα Σπύρου Φιλίππου, κληροδοτήμα Αγλαΐας Χαραλάμπους, Κληροδοτήμα Ιωάννη Σαντά, κληρ. Δ, Κοτρώτσιου, κληρ. Φίλιππα Γιώτη, και κληροδοτήμα Ιωάννη Λιάπα. Τα ανωτέρω κληροδοτήματα έχουν ακίνητη περιουσία τόσο στα Ιωάννινα όσο και στην Αθήνα, κάποια απ' αυτά, τιμαλφή σε θυρίδες καθώς και καταθέσεις σε λογαριασμούς ως επί το πλείστον στην Εθνική Τράπεζα της Ελλάδος.

3.7 Οικονομικά στοιχεία του Δήμου Ιωαννινών

Εξέλιξη προϋπολογισμών εσόδων του Καλλικρατικού Δήμου Ιωαννινών. Στους παρακάτω πίνακες απεικονίζεται η οικονομική κατάσταση του Δήμου

3.7.1 Εξέλιξη προϋπολογισμού εσόδων

Έτος 2011	Προϋπολογισθέντα Έσοδα
Τακτικά Έσοδα	66.153.529,77
Έκτακτα Έσοδα	40.449.902,38
Έσοδα παρελθόντων ετών που βεβαιώνονται για πρώτη φορά	540.105,00
Εισπράξεις από Δάνεια και Απαιτήσεις από ΠΟΕ	13.747.893,50
Εισπράξεις Υπέρ Δημόσιου & Τρίτων – Επιστροφές Χρημάτων	9.130.965,33
Χρηματικό Υπόλοιπο	6.020.439,07
Σύνολο	136.042.835,05

Έτος 2012	Προϋπολογισθέντα Έσοδα
Τακτικά Έσοδα	66.929.574,62
Έκτακτα Έσοδα	62.042.184,11
Έσοδα παρελθόντων ετών που βεβαιώνονται για πρώτη φορά	1.404.400,00
Εισπράξεις από Δάνεια και Απαιτήσεις από ΠΟΕ	3.481.550,00
Εισπράξεις Υπέρ Δημόσιου & Τρίτων – Επιστροφές Χρημάτων	19.153.760,84
Χρηματικό Υπόλοιπο	3.956.202,22
Σύνολο	156.967.671,79

Έτος 2013	Προϋπολογισθέντα Έσοδα
Τακτικά Έσοδα	48.676.612,34
Έκτακτα Έσοδα	44.991.372,48
Έσοδα παρελθόντων ετών που βεβαιώνονται για πρώτη	224.100,00
Εισπράξεις από Δάνεια και Απαιτήσεις από ΠΟΕ	44.619.724,99
Εισπράξεις Υπέρ Δημόσιου & Τρίτων – Επιστροφές Χρημ.	12.144.824,00
Χρηματικό Υπόλοιπο	7.503.973,62
Σύνολο	158.160.607,43

Έτος 2014	Προϋπολογισθέντα Έσοδα
Τακτικά Έσοδα	39.021.127,87
Έκτακτα Έσοδα	23.626.849,87
Έσοδα παρελθόντων ετών που βεβαιώνονται για πρώτη φορά	2.297.118,30
Εισπράξεις από Δάνεια και Απαιτήσεις από ΠΟΕ	43.724.038,02
Εισπράξεις Υπέρ Δημόσιου & Τρίτων – Επιστροφές Χρημάτων	10.143.892,93
Χρηματικό Υπόλοιπο	10.836.022,70
Σύνολο	129.649.049,69

3.7.2 . Εξέλιξη Εισπραχθέντων

Έτος 2011	Εισπραχθέντα
Τακτικά Έσοδα	49.956.887,95
Έκτακτα Έσοδα	11.304.477,25
Έσοδα παρελθόντων ετών που βεβαιώνονται για πρώτη φορά	564.765,80
Εισπράξεις από Δάνεια και Απαιτήσεις από ΠΟΕ	2.239.012,27
Εισπράξεις Υπέρ Δημόσιου & Τρίτων – Επιστροφές Χρημάτων	6.464.294,19
Χρηματικό Υπόλοιπο	6.020.439,07
Σύνολο	76.549.876,53

Έτος 2012	Εισπραχθέντα
Τακτικά Έσοδα	43.832.218,66
Έκτακτα Έσοδα	17.350.182,27
Έσοδα παρελθόντων ετών που βεβαιώνονται για πρώτη φορά	1.453.548,34
Εισπράξεις από Δάνεια και Απαιτήσεις από ΠΟΕ	1.937.994,08
Εισπράξεις Υπέρ Δημόσιου & Τρίτων – Επιστροφές Χρημάτων	6.530.646,96
Χρηματικό Υπόλοιπο	3.956.202,22
Σύνολο	75.060.792,53

Έτος 2013	Εισπραχθέντα
Τακτικά Έσοδα	42.239.664,01
Έκτακτα Έσοδα	21.958.847,20
Έσοδα παρελθόντων ετών που βεβαιώνονται για πρώτη φορά	266.915,23
Εισπράξεις από Δάνεια και Απαιτήσεις από ΠΟΕ	1.518.817,77

Εισπράξεις Υπέρ Δημόσιου & Τρίτων – Επιστροφές Χρημάτων	5.956.813,10
Χρηματικό Υπόλοιπο	7.503.973,62
Σύνολο	79.445.030,93

Έτος 2014	Εισπραχθέντα
Τακτικά Έσοδα	38.946.783,37
Έκτακτα Έσοδα	15.409.554,17
Έσοδα παρελθόντων ετών που βεβαιώνονται για πρώτη φορά	3.122.209,68
Εισπράξεις από Δάνεια και Απαιτήσεις από ΠΟΕ	1.280.387,59
Εισπράξεις Υπέρ Δημόσιου & Τρίτων – Επιστροφές Χρημάτων	6.147.835,38
Χρηματικό Υπόλοιπο	10.836.022,70
Σύνολο	75.742.792,89

3.7.3 Εξέλιξη Προϋπολογισμών Εξόδων

Έτος 2011	Προϋπολογισθέντα Έξοδα
ΓΕΝΙΚΕΣ ΥΠΗΡΕΣΙΕΣ	37.956.605,80
ΟΙΚΟΝΟΜΙΚΕΣ - ΔΙΟΙΚΗΤΙΚΕΣ ΥΠΗΡΕΣΙΕΣ	5.231.304,93
ΥΠΗΡΕΣΙΑ ΠΟΛΙΤ-ΑΘΛΗΤ-ΚΟΙΝ.ΠΟΛΙΤΙΚΗΣ	1.405.209,73
ΥΠΗΡΕΣΙΑ ΚΑΘΑΡ. - ΗΛΕΚΤΡΟΦΩΤΙΣΜΟΥ	11.697.409,34
ΥΠΗΡΕΣΙΑ ΥΔΡΕΥΣΗΣ-ΑΡΔΡΕΥΣΗΣ -ΑΠΟΧΕΤΕΥΣΗΣ	10.299.181,55
ΥΠΗΡΕΣΙΑ ΤΕΧΝΙΚΩΝ ΕΡΓΩΝ	27.532.732,57
ΥΠΗΡΕΣΙΑ ΠΡΑΣΙΝΟΥ	2.068.639,52
ΥΠΗΡΕΣΙΕΣ ΠΟΛΕΟΔΟΜΙΑΣ	1.666.876,41
ΥΠΗΡΕΣΙΕΣ ΝΕΚΡΟΤΑΦΕΙΩΝ	173.632,77
ΔΗΜΟΤΙΚΗ ΑΣΤΥΝΟΜΙΑ	738.500,00
ΥΠΗΡ.ΠΡΟΓΡΑΜΜΑΤΙΣΜΟΥ	672.623,04
ΥΠΗΡ.ΣΧΟΛΕΙΩΝ	2.453.713,00
ΥΠΗΡ.ΚΕΠ	323.200,00
ΥΠΗΡ.ΠΡΟΝΟΙΑΣ	272.200,00
ΛΟΙΠΕΣ ΥΠΗΡΕΣΙΕΣ	1.099.490,97
ΠΟΕ –ΛΟΙΠΕΣ ΑΠΟΔΟΣΕΙΣ	31.683.067,12
ΑΠΟΘΕΜΑΤΙΚΟ	768.448,30
ΣΥΝΟΛΟ	136.042.835,05

Έτος 2012	Προϋπολογισθέντα Έξοδα
ΓΕΝΙΚΕΣ ΥΠΗΡΕΣΙΕΣ	31.530.362,44
ΟΙΚΟΝΟΜΙΚΕΣ - ΔΙΟΙΚΗΤΙΚΕΣ ΥΠΗΡΕΣΙΕΣ	4.956.111,39
ΥΠΗΡΕΣΙΑ ΠΟΛΙΤ-ΑΘΛΗΤ-ΚΟΙΝ.ΠΟΛΙΤΙΚΗΣ	6.728.043,98
ΥΠΗΡΕΣΙΑ ΚΑΘΑΡ. - ΗΛΕΚΤΡΟΦΩΤΙΣΜΟΥ	12.821.285,87
ΥΠΗΡΕΣΙΑ ΥΔΡΕΥΣΗΣ-ΑΡΔΡΕΥΣΗΣ -ΑΠΟΧΕΤΕΥΣΗΣ	18.531.005,94
ΥΠΗΡΕΣΙΑ ΤΕΧΝΙΚΩΝ ΕΡΓΩΝ	42836.476,99
ΥΠΗΡΕΣΙΑ ΠΡΑΣΙΝΟΥ	1.106.285,55
ΥΠΗΡΕΣΙΕΣ ΠΟΛΕΟΔΟΜΙΑΣ	5.139.928,39
ΥΠΗΡΕΣΙΕΣ ΝΕΚΡΟΤΑΦΕΙΩΝ	118.902,63
ΔΗΜΟΤΙΚΗ ΑΣΤΥΝΟΜΙΑ	625.104,48
ΥΠΗΡ.ΠΡΟΓΡΑΜΜΑΤΙΣΜΟΥ	788.520,39
ΥΠΗΡ. ΤΟΠΙΚΗΣ ΟΙΚΟΝ.ΑΝΑΠΤΥΞΗΣ	654.368,48

ΥΠΗΡ.ΚΕΠ	250.110,00
ΠΟΕ –ΛΟΙΠΕΣ ΑΠΟΔΟΣΕΙΣ	30.007.361,88
ΑΠΟΘΕΜΑΤΙΚΟ	873.803,38
ΣΥΝΟΛΟ	156.967.671,79

Έτος 2013	Προϋπολογισθέντα Έξοδα
ΓΕΝΙΚΕΣ ΥΠΗΡΕΣΙΕΣ	26.476.811,34
ΟΙΚΟΝΟΜΙΚΕΣ - ΔΙΟΙΚΗΤΙΚΕΣ ΥΠΗΡΕΣΙΕΣ	3.515.406,33
ΥΠΗΡΕΣΙΑ ΠΟΛΙΤ-ΑΘΛΗΤ-ΚΟΙΝ.ΠΟΛΙΤΙΚΗΣ	4.184.425,40
ΥΠΗΡΕΣΙΑ ΚΑΘΑΡ. - ΗΛΕΚΤΡΟΦΩΤΙΣΜΟΥ	13.299.414,58
ΥΠΗΡΕΣΙΑ ΥΔΡΕΥΣΗΣ-ΑΡΔΕΥΣΗΣ -ΑΠΟΧΕΤΕΥΣΗΣ	5.468.048,35
ΥΠΗΡΕΣΙΑ ΤΕΧΝΙΚΩΝ ΕΡΓΩΝ	27.411.215,18
ΥΠΗΡΕΣΙΑ ΠΡΑΣΙΝΟΥ	824.253,02
ΥΠΗΡΕΣΙΕΣ ΠΟΛΕΟΔΟΜΙΑΣ	1.696.472,47
ΥΠΗΡΕΣΙΕΣ ΝΕΚΡΟΤΑΦΕΙΩΝ	107.973,38
ΔΗΜΟΤΙΚΗ ΑΣΤΥΝΟΜΙΑ	440.944,90
ΥΠΗΡ.ΠΡΟΓΡΑΜΜΑΤΙΣΜΟΥ	521.776,35
ΥΠΗΡ. ΤΟΠΙΚΗΣ ΟΙΚΟΝ.ΑΝΑΠΤΥΞΗΣ	516.220,00
ΥΠΗΡ.ΚΕΠ	240.120,00
ΠΟΕ –ΛΟΙΠΕΣ ΑΠΟΔΟΣΕΙΣ & ΠΡΟΒΛΕΨΕΙΣ	71.655.946,26
ΑΠΟΘΕΜΑΤΙΚΟ	1.801.579,87
ΣΥΝΟΛΟ	158.160.607,43

Έτος 2014	Προϋπολογισθέντα Έξοδα
ΓΕΝΙΚΕΣ ΥΠΗΡΕΣΙΕΣ	12.841.450,69
ΟΙΚΟΝΟΜΙΚΕΣ - ΔΙΟΙΚΗΤΙΚΕΣ ΥΠΗΡΕΣΙΕΣ	3.335.810,96
ΥΠΗΡΕΣΙΑ ΠΟΛΙΤ-ΑΘΛΗΤ-ΚΟΙΝ.ΠΟΛΙΤΙΚΗΣ	13.572.111,84
ΥΠΗΡΕΣΙΑ ΚΑΘΑΡ. - ΗΛΕΚΤΡΟΦΩΤΙΣΜΟΥ	12.847.109,17
ΥΠΗΡΕΣΙΑ ΥΔΡΕΥΣΗΣ-ΑΡΔΕΥΣΗΣ -ΑΠΟΧΕΤΕΥΣΗΣ	3.668.482,69
ΥΠΗΡΕΣΙΑ ΤΕΧΝΙΚΩΝ ΕΡΓΩΝ	17.780.100,89
ΥΠΗΡΕΣΙΑ ΠΡΑΣΙΝΟΥ	764.755,88
ΥΠΗΡΕΣΙΕΣ ΠΟΛΕΟΔΟΜΙΑΣ	2.305.572,69
ΥΠΗΡΕΣΙΕΣ ΝΕΚΡΟΤΑΦΕΙΩΝ	114.200,00
ΔΗΜΟΤΙΚΗ ΑΣΤΥΝΟΜΙΑ	115.500,00
ΥΠΗΡ.ΠΡΟΓΡΑΜΜΑΤΙΣΜΟΥ	654.254,72
ΥΠΗΡ. ΤΟΠΙΚΗΣ ΟΙΚΟΝ.ΑΝΑΠΤΥΞΗΣ	665.993,47
ΥΠΗΡ.ΚΕΠ	245.668,63
ΠΟΕ –ΛΟΙΠΕΣ ΑΠΟΔΟΣΕΙΣ & ΠΡΟΒΛΕΨΕΙΣ	59.125.183,59
ΑΠΟΘΕΜΑΤΙΚΟ	1.910.731,62
ΣΥΝΟΛΟ	129.946.926,84

3.7.4 Εξέλιξη Πληρωθέντων

Έτος 2011	Πληρωθέντα
ΓΕΝΙΚΕΣ ΥΠΗΡΕΣΙΕΣ	28.139.967,01
ΟΙΚΟΝΟΜΙΚΕΣ - ΔΙΟΙΚΗΤΙΚΕΣ ΥΠΗΡΕΣΙΕΣ	4.287.604,49
ΥΠΗΡΕΣΙΑ ΠΟΛΙΤ-ΑΘΛΗΤ-ΚΟΙΝ.ΠΟΛΙΤΙΚΗΣ	684.086,63
ΥΠΗΡΕΣΙΑ ΚΑΘΑΡ. - ΗΛΕΚΤΡΟΦΩΤΙΣΜΟΥ	8.037.197,83
ΥΠΗΡΕΣΙΑ ΥΔΡΕΥΣΗΣ-ΑΡΔΡΕΥΣΗΣ -ΑΠΟΧΕΤΕΥΣΗΣ	3.782.135,23
ΥΠΗΡΕΣΙΑ ΤΕΧΝΙΚΩΝ ΕΡΓΩΝ	7.323.153,76
ΥΠΗΡΕΣΙΑ ΠΡΑΣΙΝΟΥ	834.745,47
ΥΠΗΡΕΣΙΕΣ ΠΟΛΕΟΔΟΜΙΑΣ	850.587,01
ΥΠΗΡΕΣΙΕΣ ΝΕΚΡΟΤΑΦΕΙΩΝ	98.323,68
ΔΗΜΟΤΙΚΗ ΑΣΤΥΝΟΜΙΑ	606.244,57
ΥΠΗΡ.ΠΡΟΓΡΑΜΜΑΤΙΣΜΟΥ	417.633,13
ΥΠΗΡ.ΣΧΟΛΕΙΩΝ	1.320.779,29
ΥΠΗΡ.ΚΕΠ	161.449,56
ΥΠΗΡ.ΠΡΟΝΟΙΑΣ	62.152,32
ΛΟΙΠΕΣ ΥΠΗΡΕΣΙΕΣ	913.517,43
ΠΟΕ –ΛΟΙΠΕΣ ΑΠΟΔΟΣΕΙΣ	15.074.096,90
ΑΠΟΘΕΜΑΤΙΚΟ	0,00
ΣΥΝΟΛΟ	72.593.674,31

Έτος 2012	Πληρωθέντα
ΓΕΝΙΚΕΣ ΥΠΗΡΕΣΙΕΣ	20.769.227,01
ΟΙΚΟΝΟΜΙΚΕΣ - ΔΙΟΙΚΗΤΙΚΕΣ ΥΠΗΡΕΣΙΕΣ	3.393.886,68
ΥΠΗΡΕΣΙΑ ΠΟΛΙΤ-ΑΘΛΗΤ-ΚΟΙΝ.ΠΟΛΙΤΙΚΗΣ	2.358.996,70
ΥΠΗΡΕΣΙΑ ΚΑΘΑΡ. - ΗΛΕΚΤΡΟΦΩΤΙΣΜΟΥ	7.695.589,10
ΥΠΗΡΕΣΙΑ ΥΔΡΕΥΣΗΣ-ΑΡΔΡΕΥΣΗΣ -ΑΠΟΧΕΤΕΥΣΗΣ	4.797.259,00
ΥΠΗΡΕΣΙΑ ΤΕΧΝΙΚΩΝ ΕΡΓΩΝ	6.843.672,88
ΥΠΗΡΕΣΙΑ ΠΡΑΣΙΝΟΥ	641.795,16
ΥΠΗΡΕΣΙΕΣ ΠΟΛΕΟΔΟΜΙΑΣ	1.569.991,34
ΥΠΗΡΕΣΙΕΣ ΝΕΚΡΟΤΑΦΕΙΩΝ	78.187,69
ΔΗΜΟΤΙΚΗ ΑΣΤΥΝΟΜΙΑ	492.224,80
ΥΠΗΡ.ΠΡΟΓΡΑΜΜΑΤΙΣΜΟΥ	475.506,12
ΥΠΗΡ. ΤΟΠΙΚΗΣ ΟΙΚΟΝ.ΑΝΑΠΤΥΞΗΣ	417.165,35
ΥΠΗΡ.ΚΕΠ	204.069,31
ΠΟΕ –ΛΟΙΠΕΣ ΑΠΟΔΟΣΕΙΣ	17.819.247,77
ΑΠΟΘΕΜΑΤΙΚΟ	0,00
ΣΥΝΟΛΟ	67.556.818,91

Έτος 2013	Πληρωθέντα
ΓΕΝΙΚΕΣ ΥΠΗΡΕΣΙΕΣ	20.349.525,47
ΟΙΚΟΝΟΜΙΚΕΣ - ΔΙΟΙΚΗΤΙΚΕΣ ΥΠΗΡΕΣΙΕΣ	2.592.763,32
ΥΠΗΡΕΣΙΑ ΠΟΛΙΤ-ΑΘΛΗΤ-ΚΟΙΝ.ΠΟΛΙΤΙΚΗΣ	1.975.322,46
ΥΠΗΡΕΣΙΑ ΚΑΘΑΡ. - ΗΛΕΚΤΡΟΦΩΤΙΣΜΟΥ	8.760.786,01
ΥΠΗΡΕΣΙΑ ΥΔΡΕΥΣΗΣ-ΑΡΔΡΕΥΣΗΣ -ΑΠΟΧΕΤΕΥΣΗΣ	2.046.357,61
ΥΠΗΡΕΣΙΑ ΤΕΧΝΙΚΩΝ ΕΡΓΩΝ	7.536.339,45
ΥΠΗΡΕΣΙΑ ΠΡΑΣΙΝΟΥ	592.697,98
ΥΠΗΡΕΣΙΕΣ ΠΟΛΕΟΔΟΜΙΑΣ	727.368,13
ΥΠΗΡΕΣΙΕΣ ΝΕΚΡΟΤΑΦΕΙΩΝ	67.907,72
ΔΗΜΟΤΙΚΗ ΑΣΤΥΝΟΜΙΑ	396.760,10
ΥΠΗΡ.ΠΡΟΓΡΑΜΜΑΤΙΣΜΟΥ	371.962,72
ΥΠΗΡ. ΤΟΠΙΚΗΣ ΟΙΚΟΝ.ΑΝΑΠΤΥΞΗΣ	393.448,17
ΥΠΗΡ.ΚΕΠ	190.390,66
ΠΟΕ –ΛΟΙΠΕΣ ΑΠΟΔΟΣΕΙΣ & ΠΡΟΒΛΕΨΕΙΣ	22.607.378,43
ΑΠΟΘΕΜΑΤΙΚΟ	0,00
ΣΥΝΟΛΟ	68.609.008,23

Έτος 2014	Πληρωθέντα
ΓΕΝΙΚΕΣ ΥΠΗΡΕΣΙΕΣ	11.408.435,43
ΟΙΚΟΝΟΜΙΚΕΣ - ΔΙΟΙΚΗΤΙΚΕΣ ΥΠΗΡΕΣΙΕΣ	2.401.637,74
ΥΠΗΡΕΣΙΑ ΠΟΛΙΤ-ΑΘΛΗΤ-ΚΟΙΝ.ΠΟΛΙΤΙΚΗΣ	9.755.652,54
ΥΠΗΡΕΣΙΑ ΚΑΘΑΡ. - ΗΛΕΚΤΡΟΦΩΤΙΣΜΟΥ	11.035.612,00
ΥΠΗΡΕΣΙΑ ΥΔΡΕΥΣΗΣ-ΑΡΔΡΕΥΣΗΣ -ΑΠΟΧΕΤΕΥΣΗΣ	2.940.169,25
ΥΠΗΡΕΣΙΑ ΤΕΧΝΙΚΩΝ ΕΡΓΩΝ	7.635.531,23
ΥΠΗΡΕΣΙΑ ΠΡΑΣΙΝΟΥ	603.932,89
ΥΠΗΡΕΣΙΕΣ ΠΟΛΕΟΔΟΜΙΑΣ	978.585,82
ΥΠΗΡΕΣΙΕΣ ΝΕΚΡΟΤΑΦΕΙΩΝ	64.713,08
ΔΗΜΟΤΙΚΗ ΑΣΤΥΝΟΜΙΑ	108.518,49
ΥΠΗΡ.ΠΡΟΓΡΑΜΜΑΤΙΣΜΟΥ	403.202,38
ΥΠΗΡ. ΤΟΠΙΚΗΣ ΟΙΚΟΝ.ΑΝΑΠΤΥΞΗΣ	363.121,13
ΥΠΗΡ.ΚΕΠ	199.584,68
ΠΟΕ –ΛΟΙΠΕΣ ΑΠΟΔΟΣΕΙΣ & ΠΡΟΒΛΕΨΕΙΣ	11.737.100,93
ΑΠΟΘΕΜΑΤΙΚΟ	0
ΣΥΝΟΛΟ	59.635.797,59

Από την συγκριτική ανάλυση των εισπραχθέντων εσόδων της χρονικής περιόδου ετών 2011-2014 παρατηρούμε μια σταδιακή μείωση των τακτικών εσόδων, η οποία οφείλεται κυρίως στην οικονομική κρίση που πλήττει τη χώρα (μείωση κρατικών επιχορηγήσεων) και κατά δεύτερον στην μειωμένη οικονομική δυνατότητα των πολιτών να ανταπεξέλθουν στις υποχρεώσεις τους απέναντι στο Δήμο, δημιουργώντας ληξιπρόθεσμες οφειλές.

Μεγάλη μείωση εσόδων παρατηρείται κατά τα έτη 2011 έως 2013 στους Κεντρικούς Αυτοτελείς Πόρους, οι οποίοι από 18.251.130,22€ κατά το έτος 2011 ανήλθαν σε 11.599.085,52€ (μείωση περίπου 6,5εκ.) το έτος 2013. Επίσης μόνο για το έτος 2013 ο Δήμος εισέπραξε επιχορήγηση περίπου 10,2 εκ., για την εξόφληση δαπανών προηγούμενων οικονομικών ετών (ΠΟΕ).

Ο Δήμος Ιωαννινών συντάσσει προϋπολογισμούς, έχοντας ως στόχο την ομαλή οικονομική διαχείρισή του, ώστε κατά την εκτέλεσή του να ασκεί αρμοδιότητές χωρίς να δημιουργούνται ελλείμματα και σε γενικές γραμμές οι προϋπολογισμοί των τελευταίων χρόνων είναι ρεαλιστικοί, και καλύπτουν τις καθημερινές ανάγκες του Δήμου που προσπαθεί να χρησιμοποιήσει τους δημοτικούς πόρους για ωφέλεια των δημοτών.

3.8 Δημοτικές Επιχειρήσεις και ΝΠΔΔ Δήμου Ιωαννινών

3.8.1 Δημοτική Επιχείρηση Ύδρευσης-Αποχέτευσης Ιωαννίνων

Σύσταση Η Δημοτική Επιχείρηση Ύδρευσης Αποχέτευσης Ιωαννίνων (Δ.Ε.Υ.Α.Ι.) συστάθηκε ως Νομικό Πρόσωπο Ιδιωτικού Δικαίου Κοινοφελούς Χαρακτήρος με το αριθμ. 1180/80 Προεδρικό Διάταγμα (ΦΕΚ 303/Α/30-12-1980) .

Νομική Μορφή

Οι Δ.Ε.Υ.Α. είναι Νομικά Πρόσωπα Ιδιωτικού Δικαίου (Ν.Π.Ι.Δ.) κοινοφελούς χαρακτήρα που λειτουργούν με τους κανόνες ιδιωτικής οικονομίας (άρθρο 1παρ. 1 Ν. 1069/80) Ταυτόχρονα και σύμφωνα με το Δημοτικό και Κοινοτικό Κώδικα (Ν. 3463/2006) οι Δ.Ε.Υ.Α. είναι δημοτικές επιχειρήσεις ειδικού σκοπού (αρ.252 παρ. 4 του Ν. 3463/2006).

Οι Δ.Ε.Υ.Α. εξαιρούνται από το δημόσιο τομέα σύμφωνα με το άρθρο 50 παρ.1 του Ν. 1892/90. Παρόλο που οι Δ.Ε.Υ.Α. εξαιρούνται από το δημόσιο τομέα, εφαρμόζονται σ' αυτές οι διατάξεις που αφορούν το δημόσιο τομέα εφόσον όμως στα σχετικά νομοθετήματα υπάρχει ειδική πρόβλεψη (π.χ. αρ. 1 παρ. 3του Ν. 2527/97).

Σκοπός

Η ΔΕΥΑΙ έχει την ευθύνη της ύδρευσης και της αποχέτευσης στο Δήμο Ιωαννιτών ενώ μετά από την 35/2012 απόφαση του Δημοτικού Συμβουλίου Ιωαννίνων, μπορεί να αναπτύξει δράσεις και στον τομέα της διαχείρισης απορριμμάτων. Παράλληλα είναι αρμόδια για τη μελέτη, κατασκευή, συντήρηση και λειτουργία των δικτύων όπως και του εργοστασίου επεξεργασίας λυμάτων. Βασική της μέριμνα είναι η παροχή ποιοτικών υπηρεσιών και η προστασία του περιβάλλοντος.

Διοίκηση

Το Δημοτικό Συμβούλιο του Δήμου Ιωαννιτών ορίζει το Διοικητικό Συμβούλιο της ΔΕΥΑΙ. Το Διοικητικό Συμβούλιο είναι 11μελές

Η επιχείρηση σύμφωνα με το (ΦΕΚ 2947 Β/03-11-2014) : Συμπλήρωση - τροποποίηση καταστατικού της Δημοτικής Επιχείρησης Ύδρευσης Αποχέτευσης Ιωαννίνων (Δ.Ε.Υ.Α.Ι.) διοικείται από 11/μελες Διοικητικό Συμβούλιο, το οποίο θα αποτελείται από:

1. Έξι (6) αιρετούς εκπροσώπους του Δήμου, από τους οποίους ο ένας (1) θα ανήκει στη μειοψηφία, που ορίζονται από το Δημοτικό Συμβούλιο.
2. Τρεις (3) δημότες ή κατοίκους που έχουν πείρα και γνώσεις σχετικές με το αντικείμενο της επιχείρησης, που ορίζονται από το Δημοτικό Συμβούλιο, από τους οποίους ο ένας θα είναι μέλος του Επιμελητηρίου Ιωαννίνων.
3. Έναν (1) εκπρόσωπο του Τεχνικού Επιμελητηρίου Ιωαννίνων, ο οποίος θα οριστεί από το φορέα του.
4. Έναν (1) εκπρόσωπο των εργαζομένων, ο οποίος θα οριστεί από το φορέα του.

Η οργανωτική διάρθρωση των Υπηρεσιών της ΔΕΥΑΙ σύμφωνα με τον εγκεκριμένο Ο.Ε.Υ. περιλαμβάνει:

1. Γενική Διεύθυνση
2. Υπηρεσία Μελετών και Προγραμματισμού
3. Υπηρεσία Εκτέλεσης Έργων
4. Υπηρεσία Συντήρησης-Βελτίωσης & Λειτουργίας Δικτύων
5. Υπηρεσία Περιβάλλοντος
6. Υπηρεσία Διοικητικού
7. Υπηρεσία Οικονομικού
8. Υπηρεσία Εκμετάλλευσης Δικτύων

3.8.2 Οργανισμός Κοινωνικής Προστασίας -Αλληλεγγύης και Προσχολικής αγωγής

Σύσταση (ΦΕΚ 1058 Β/30-5-2011) : Συγχώνευση των υφιστάμενων Νομικών Προσώπων Δημοσίου Δικαίου του Δήμου Ιωαννιτών σε Ενιαίο Νομικό Πρόσωπο Δημοσίου Δικαίου.

Το Νομικό Πρόσωπο Δημοσίου Δικαίου με αρμοδιότητες κοινωνικής προστασίας, αλληλεγγύης και προσχολικής αγωγής και την επωνυμία: «Οργανισμός Κοινωνικής Προστασίας -Αλληλεγγύης και Προσχολικής Αγωγής Δήμου Ιωαννιτών (Ο.Κ.Π.Α.Π.Α.)», προέκυψε από την συγχώνευση των νομικών προσώπων Δημοσίου Δικαίου του Δήμου Ιωαννιτών ως εξής:

Α) «ΠΑΙΔΙΚΟΙ» ΚΑΙ ΒΡΕΦΟΝΗΠΙΑΚΟΙ ΣΤΑΘΜΟΙ ΔΗΜΟΥ ΙΩΑΝΝΙΝΩΝ». (ΦΕΚ 1208/26-8-2003 τ.Β')

Β) ΠΑΙΔΙΚΟΣ ΑΝΑΤΟΛΗΣ (ΦΕΚ 482/27-4-2001 τ.Β')

Γ) ΠΑΙΔΙΚΟΣ ΠΕΡΑΜΑΤΟΣ (ΦΕΚ 482/27-4-2001 τ.Β')

Δ) ΠΑΙΔΙΚΟΙ ΣΤΑΘΜΟΙ ΔΗΜΟΥ ΠΑΜΒΩΤΙΔΟΣ (ΦΕΚ 690/11-5-2004 τ.Β')

Ε) ΚΕΝΤΡΟ ΑΝΟΙΧΤΗΣ ΠΡΟΣΤΑΣΙΑΣ ΗΛΙΚΙΩΜΕΝΩΝ ΔΗΜΟΥ ΙΩΑΝΝΙΝΩΝ ΚΑΠΗ ΠΟΛΕΩΣ ΙΩΑΝΝΙΝΩΝ (ΦΕΚ 462/4-4-2007 τ.Β')

ΣΤ) ΚΕΝΤΡΟ ΑΝΟΙΧΤΗΣ ΠΡΟΣΤΑΣΙΑΣ ΗΛΙΚΙΩΜΕΝΩΝ ΠΑΜΒΩΤΙΔΑΣ ΦΕΚ 433/23-4-1999 τ.Β'),

ΤΡΟΠΟΠΟΙΗΣΗ ΦΕΚ 1978/31.12.2004 τ.Β') ΠΑΡΑΡΤΗΜΑΤΑ: Κ.Α.Π.Η ΒΑΣΙΛΙΚΗΣ ΔΗΜΟΥ ΠΑΜΒΩΤΙΔΟΣ

Ζ) ΚΕΝΤΡΟ ΑΝΟΙΧΤΗΣ ΠΡΟΣΤΑΣΙΑΣ ΗΛΙΚΙΩΜΕΝΩΝ ΠΕΡΑΜΑΤΟΣ (ΦΕΚ 690/15-11-1985 τ.Β'),

Η) 2ο ΚΕΝΤΡΟ ΑΝΟΙΧΤΗΣ ΠΡΟΣΤΑΣΙΑΣ ΗΛΙΚΙΩΜΕΝΩΝ ΔΗΜΟΥ ΠΕΡΑΜΑΤΟΣ ΜΕ ΕΔΡΑ ΤΟ Δ.Δ. ΚΡΑΝΟΥΛΑΣ (ΦΕΚ 776/19-6-2001 τ.Β'),

Θ) 3ο ΚΕΝΤΡΟ ΑΝΟΙΧΤΗΣ ΠΡΟΣΤΑΣΙΑΣ ΗΛΙΚΙΩΜΕΝΩΝ ΔΗΜΟΥ ΠΕΡΑΜΑΤΟΣ ΜΕ ΕΔΡΑ ΤΟ Δ.Δ.

ΑΜΦΙΘΕΑΣ (ΦΕΚ 347/26-3-2009 τ.Β'),

Ι) ΚΕΝΤΡΟ ΑΝΟΙΧΤΗΣ ΠΡΟΣΤΑΣΙΑΣ ΗΛΙΚΙΩΜΕΝΩΝ ΑΝΑΤΟΛΗΣ (ΦΕΚ 315/23-5-1985 τ.Β')

ΤΡΟΠΟΠΟΙΗΣΗ (ΦΕΚ 280/7-3-2003 τ.Β'),

ΙΑ) ΚΕΝΤΡΟ ΑΝΟΙΧΤΗΣ ΠΡΟΣΤΑΣΙΑΣ ΗΛΙΚΙΩΜΕΝΩΝ ΔΗΜΟΥ ΜΠΙΖΑΝΙΟΥ (ΦΕΚ 1582/6-8-1999 τ.Β'),

➤ **Νομική Μορφή** Νομικό Πρόσωπο Δημοσίου Δικαίου

Σκοπός

Σκοπός του Ν.Π.Δ.Δ. είναι η ανάπτυξη ολοκληρωμένου δικτύου υπηρεσιών κοινωνικής προστασίας, αλληλεγγύης και προσχολικής αγωγής με την ανάπτυξη προγραμμάτων και δομών όπως Προστασίας οικογένειας και παιδιού, Προστασίας ηλικιωμένων και προστασίας ευπαθών ομάδων του πληθυσμού κλπ.

Διοίκηση

Το Νομικό Πρόσωπο διοικείται από ενδεκαμελές συμβούλιο που αποτελείται:

α) Από πέντε (5) αιρετούς εκπροσώπους του Δήμου Ιωαννινών που ορίζονται με ισάριθμους αναπληρωτές τους με απόφαση του Δημοτικού Συμβουλίου εκ των οποίων δύο (2) πρέπει να προέρχονται από τη μειοψηφία, β) Από πέντε (5) δημότες ή κατοίκους του Δήμου Ιωαννινών, που έχουν πείρα ή γνώσεις σχετικές με το αντικείμενο του Νομικού Προσώπου και ορίζονται από το Δημοτικό Συμβούλιο, με τους αναπληρωτές τους, γ) Από ένα (1) εκπρόσωπο των εργαζομένων του Ν.Π.Δ.Δ. «Οργανισμός Κοινωνικής Προστασίας – Αλληλεγγύης και Προσχολικής Αγωγής Δήμου Ιωαννινών».

3.8.3 Κοινωφελής Επιχείρηση Πολιτισμού, Περιβάλλοντος, Νεολαίας και Άθλησης

Σύσταση

Προήλθε από την συγχώνευση των παρακάτω Κοινωφελών Δημοτικών Επιχειρήσεων του Δήμου Ιωαννινών σε μια ενιαία Κοινωφελή Επιχείρηση Πολιτισμού, Περιβάλλοντος, Νεολαίας και Άθλησης του Δήμου Ιωαννινών :

1. Δημοτική Κοινωφελής Επιχείρηση Παιδείας και Πολιτισμού Δήμου Ιωαννινών «Πνευματικό Κέντρο Ιωαννίνων»(ΦΕΚ 2347/18.11.2009, τ. Β'),
2. Δημοτική Κοινωφελής Επιχείρηση Αθλητισμού & Νεολαίας Ιωαννίνων (ΦΕΚ 2347/18.11.2009 τ. Β'),
3. Δημοτική Κοινωφελής Επιχείρηση Δ. Μπιζανίου . (ΦΕΚ 784/29.4.2009, τ. Β')
4. Κοινωφελής Επιχείρηση Δήμου Ανατολής Ιωαννίνων(ΦΕΚ 2173/31-12-2010 τ.Β)
5. Κοινωφελής Επιχείρηση Δήμου Παμβώτιδας (ΦΕΚ784/29.4.2009, τ. Β')
6. Κοινωφελής Επιχείρηση Δήμου Περάματος Ιωαννίνων – (Κ.Ε.Δ.Π.Ι.) (ΦΕΚ 2490/18.12.2009, τ. Β'),

➤ **Νομική Μορφή**

Δημοτική κοινωφελής Επιχείρηση σύμφωνα με τις διατάξεις της παραγράφου Ι του άρθρου 75 του Ν. 3463/2006.

➤ **Σκοπός**

Η οργάνωση λειτουργιών και δραστηριοτήτων που έχουν σχέση με τον πολιτισμό, το περιβάλλον, τον αθλητισμό, τη νεολαία καθώς και την εκπόνηση και εφαρμογή προγραμμάτων έρευνας και τεχνολογίας για την ανάπτυξη της περιοχής

Διοίκηση διοικείται από ενδεκαμελές (11) Διοικητικό Συμβούλιο (άρθρο 255 του Ν. 3463/06), το οποίο ορίζεται μαζί με τους αναπληρωτές του, από το Δημοτικό Συμβούλιο. Από τα μέλη του Διοικητικού Συμβουλίου τρεις (3) είναι αιρετοί εκπρόσωποι του Δήμου εκ των οποίων ένας (1) προερχόμενος από τη μειοψηφία, ένας (1) είναι εκπρόσωπος του Κοινωνικού Φορέα της περιοχής και επτά (7) είναι δημότες ή κάτοικοι του Δήμου Ιωαννινών, που έχουν πείρα ή γνώσεις σχετικές με το αντικείμενο της επιχείρησης. Σε περίπτωση που η Κοινωφελής Επιχείρηση απασχολεί περισσότερους

από είκοσι (20) εργαζομένους, ορίζεται ως μέλος του Διοικητικού Συμβουλίου εκπρόσωπος των εργαζομένων της Κοινοφελούς Επιχείρησης, ο οποίος υποδεικνύεται από τη Γενική Συνέλευση αυτών, με μείωση του αριθμού των δημοτών και χωρίς τροποποίηση της συντακτικής πράξης.

3.8.4 Δημοτική Ανώνυμη Εταιρεία Ακινήτων Ιωαννίνων

Σύσταση

Ανακοίνωση καταχώρησης στο Μητρώο Ανωνύμων Εταιρειών της σύστασης της Ανώνυμης Εταιρείας με την επωνυμία «ΔΗΜΟΤΙΚΗ ΑΝΩΝΥΜΗ ΕΤΑΙΡΕΙΑ ΑΚΙΝΗΤΩΝ ΙΩΑΝΝΙΝΩΝ» και διακριτικό τίτλο «ΔΗ.ΑΝ.ΕΤ.Α.Ι.».

Την 24/03/2010 καταχωρήθηκε στο Μητρώο Ανωνύμων Εταιρειών και πήρε αριθμό Μητρώου 69444/42/Β/10/0005 η Ανώνυμη Εταιρεία με την επωνυμία «ΔΗΜΟΤΙΚΗ ΑΝΩΝΥΜΗ ΕΤΑΙΡΕΙΑ ΑΚΙΝΗΤΩΝ ΙΩΑΝΝΙΝΩΝ» και διακριτικό τίτλο «ΔΗ.ΑΝ.ΕΤ.Α.Ι.». Επίσης με την αριθμ. 1218/24-3-2010 Απόφαση του Νομάρχη Ιωαννίνων δόθηκε άδεια σύστασης και εγκρίθηκε το καταστατικό της ανωτέρω εταιρείας όπως αυτό είχε καταρτιστεί με την αριθμ. 14.850/18-02-2010 συμβολαιογραφική πράξη του συμβολαιογράφου Ιωαννίνων Ιωάννη Παππά.

Νομική Μορφή

Δημοτική ανώνυμη εταιρεία που διέπεται από τις ρυθμίσεις των ανωνύμων εταιρειών ΟΤΑ και των Ν. 2190/1920.

Σκοπός

1. Η αξιοποίηση των ακίνητων περιουσιακών στοιχείων του Δήμου.
2. Η εκμετάλλευση των κοινόχρηστων χώρων.

Διοίκηση :

Διοικείται από Διοικητικό Συμβούλιο με 9 μέλη τα οποία ορίζονται μαζί με τους αναπληρωτές τους. Η θητεία του Διοικητικού Συμβουλίου ορίζεται σύμφωνα με τη θητεία του εκάστοτε Δημοτικού Συμβουλίου.

3.8.5 Σπήλαιο Περάματος

Σύσταση

ΦΕΚ 444/Β/14-4-2003

Νομική Μορφή Ν.Π.Δ.Δ.

Σκοπός

Σκοπός του Ν.Π. είναι η τουριστική αξιοποίηση του Σπηλαίου Σταλακτιτών και Σταλαγματιών Περάματος Ιωαννίνων, το οποίο παρουσιάζει μεγίστη τουριστική σπουδαιότητα

Διοίκηση Το Ν.Π. διοικείται από εννεαμελές (9) διοικητικό συμβούλιο μαζί με τους αναπληρωτές τους, που τα μέλη του ορίζονται από το Δημοτικό Συμβούλιο. Μέλη του Διοικητικού Συμβουλίου είναι πέντε (5) Δημοτικοί Σύμβουλοι, εκ των οποίων ο ένας (1) προέρχεται από τη μειοψηφία και τα υπόλοιπα τέσσερα (4) μέλη είναι δημότες ή κάτοικοι Περάματος, που έχουν γνώση ή πείρα σχετικές με το αντικείμενο του Ν.Π.

3.8.6 Δημοτική Επιχείρηση Λίμνης Ιωαννίνων

Σύσταση Η Ανώνυμη Εταιρεία με την επωνυμία «Δημοτική Επιχείρηση Λίμνης Ιωαννίνων Α.Ε.» και διακριτικό τίτλο ΔΕΛΙ συστάθηκε με βάση την απόφαση του Νομάρχη Ιωαννίνων αριθμ. 1350/30-04-1986 με την οποία εγκρίνεται το Καταστατικό της όπως αυτό δημοσιεύτηκε στην Εφημερίδα της Κυβέρνησης (ΦΕΚ 1374/13-05-1986).

Νομική Μορφή

Η «Δημοτική Επιχείρηση Λίμνης Ιωαννίνων Α.Ε.» διέπεται από τις διατάξεις της Νομοθεσίας των Ανωνύμων Εταιρειών Ν. 2190/1920 όπως και από τις διατάξεις του Ν.Δ. 76/84 περί Δημοτικής και Κοινοτικής Νομοθεσίας που αναφέρεται στις Επιχειρήσεις των ΟΤΑ (αρθρ. 44 Ν.1416/84) και των σχετικών διατάξεων ως Δημοτική Επιχείρηση

Σκοπός

1. Η λειτουργία, διαχείριση και εκμετάλλευση Ιχθυογεννητικού Σταθμού, ιδίως με τη μελέτη και ανάπτυξη ιχθυοκαλλιεργειών και γενικά καλλιεργειών υδροβίων οργανισμών, τη μελέτη και έρευνα για νέες αποδοτικότερες καλλιέργειες και για την προστασία του υδάτινου περιβάλλοντος, την εμπορική εκμετάλλευση των προϊόντων τους και την οικονομική εκμετάλλευση της αποκτώμενης τεχνογνωσίας.

2. Η συμμετοχή σε δημοπρασίες και η ανάληψη επ' αμοιβή σύνταξης μελετών ή προγραμμάτων και εκτέλεσης έργων ή προμηθειών σχετικών με μονάδες ιχθυοκαλλιεργειών ή καλλιεργειών υδροβίων οργανισμών ως και με την προστασία και ορθολογική εκμετάλλευση του υδάτινου πλούτου.

3. Η λειτουργία, διαχείριση και εκμετάλλευση Αλιευτικού Σταθμού.

4. Η σωστή ανάπτυξη, προστασία και διαχείριση του αλιευτικού πλούτου της Λίμνης των Ιωαννίνων, η αλιευτική εκμετάλλευση και εμπορία των προϊόντων της, σε οργανική και διαχειριστική σύνδεση με τη λειτουργία του Ιχθυογεννητικού και Αλιευτικού Σταθμού.

5. Η γενικότερη ανάπτυξη, αξιοποίηση και προστασία της Λίμνης των Ιωαννίνων και των παραλίμνιων περιοχών.

Διοίκηση Διοικείται από τη Γενική Συνέλευση, ως ανώτατο όργανο αυτής και από το από αυτήν εκλεγόμενο Διοικητικό Συμβούλιο. Η Γενική Συνέλευση των μετόχων της Εταιρείας είναι το ανώτατο όργανό της και αποφασίζει για κάθε υπόθεση που αφορά την Εταιρεία. Το Διοικητικό Συμβούλιο της Εταιρείας αποτελείται από εννέα (9) μέλη, είναι υπεύθυνο στη Γενική Συνέλευση και υπάγεται στον έλεγχό της.

3.8.7 Ζωγράφειος Οίκος Ευγηρίας

Σύσταση

Σύσταση Νομικού Προσώπου Δημοσίου Δικαίου (Ν.Π.Δ.Δ.) με την επωνυμία «Ζωγράφειος Οίκος Ευγηρίας» στο Δήμο Ιωαννιτών Νομού Ιωαννίνων ΦΕΚ 92/Β/3-2-2010.

Νομική Μορφή

Ν.Π.Δ.Δ.

Σκοπός

Η περίθαλψη σ' αυτό ηλικιωμένων ατόμων αυτοεξυπηρετούμενων και μη και των δύο φύλων που έχουν ανάγκη προστασίας και ιδρυματικής περίθαλψης και έχουν ηλικία άνω των 60 ετών. Στον οίκο ευγηρίας εισάγονται κυρίως άποροι. Σε πολύ εξαιρετικές περιπτώσεις και μετά από ομόφωνη απόφαση του Διοικητικού του Συμβουλίου, ο οίκος ευγηρίας, μπορεί να περιθάλπει και άτομα με ειδικές ανάγκες κάτω των 60 ετών. Επίσης μπορεί να αναπτύσσει προγράμματα κοινωνικής φροντίδας κατ' οίκον.

Παρέχει στα άτομα που περιθάλπει στέγη, διατροφή, ρουχισμό, ιατροφαρμακευτική περίθαλψη, εργοθεραπεία, φυσιοθεραπεία και ψυχαγωγία. Παράλληλα φροντίζει για την εισαγωγή όσων έχουν ανάγκη σε κατάλληλο νοσηλευτικό ίδρυμα.

Διοίκηση

Το Νομικό Πρόσωπο διοικείται από εννεαμελές (9) Διοικητικό Συμβούλιο του οποίου τα μέλη μαζί με τους αναπληρωτές τους ορίζονται από το Δημοτικό Συμβούλιο, σύμφωνα με τις διατάξεις του άρθρου 240 του Κώδικα Δήμων και Κοινοτήτων (Ν. 3463/2006), όπως σήμερα ισχύουν και αποτελείται από τον εκάστοτε Δήμαρχο, ως Πρόεδρο, πέντε (5) Δημοτικούς Συμβούλους (εκ των οποίων δύο τουλάχιστον της μειοψηφίας) δύο (2) δημότες ή κατοίκους του Δήμου, με ανάλογη επαγγελματική ή κοινωνική δράση και ειδικές γνώσεις σχετικά με τους σκοπούς του Νομικού Προσώπου και ένα (1) εκπρόσωπο των εργαζομένων, εφόσον το ΝΠΔΔ απασχολεί περισσότερα από δέκα (10) άτομα ή σε διαφορετική περίπτωση προστίθεται ένας ακόμη δημότης ή κάτοικος του Δήμου.

3.8.8 Ενιαία Σχολική Επιτροπή Α' βάθμιας Εκπαίδευσης

Σύσταση ΦΕΚ 1742 Β/3-8-2011 Συγχώνευση των ογδόντα δύο (82) σχολικών επιτροπών Πρωτοβάθμιας Εκπαίδευσης Δήμου Ιωαννινών.

Νομική Μορφή Ν.Π.Δ.Δ.

Σκοπός

1. Η διαχείριση των πιστώσεων που της διατίθενται για την κάλυψη των δαπανών λειτουργίας των σχολείων (θέρμανσης, φωτισμού, ύδρευσης, τηλεφώνου, αποχέτευσης, αγορά αναλώσιμων υλικών κ.λπ.).
2. Η αμοιβή καθαριστριών.
3. Η εκτέλεση έργων για την επισκευή και συντήρηση των σχολείων και κάθε είδους εξοπλισμού τους.
4. Η εισήγηση προς τη διεύθυνση Πρωτοβάθμιας Εκπαίδευσης για τον εφοδιασμό από τον Οργανισμό Σχολικών Κτιρίων των σχολείων με έπιπλα και εξοπλιστικά είδη και από το Υπουργείο Εθνικής Παιδείας και Θρησκευμάτων με βιβλία για τη σχολική βιβλιοθήκη.
5. Η διαχείριση των εσόδων από την εκμετάλλευση του σχολικού κυλικείου.
6. Η λήψη κάθε άλλου μέτρου που κρίνεται αναγκαίο για τη στήριξη της διοικητικής λειτουργίας της σχολικής μονάδας.

Διοίκηση Το Νομικό Πρόσωπο διοικείται από 13μελές Διοικητικό Συμβούλιο που ορίζεται με απόφαση του Δημοτικού Συμβουλίου κατά τα οριζόμενα στην παρ. 1 του άρθρου 240 και 243 Ν. 3463/2006 (Δ.Κ.Κ.), και συγκροτείται ως εξής:

1. Τέσσερεις (4) Δημοτικούς Συμβούλους που ορίζονται από το Δημοτικό Συμβούλιο και εκ των οποίων ο ένας (1) προέρχεται από τη μειοψηφία, με τους αναπληρωτές.
2. Δύο (2) διευθυντές, εκ των πέντε αρχαιότερων, των σχολικών μονάδων πρωτοβάθμιας εκπαίδευσης με τους αναπληρωτές τους.
3. Ένας (1) εκπρόσωπος της αντίστοιχης ένωσης γονέων και στην περίπτωση που δεν υπάρχει ένωση γονέων, ένας εκπρόσωπος των υφιστάμενων συλλόγων γονέων, κατά προτεραιότητα μεγέθους σχολικής μονάδας με τον αναπληρωτή του.
4. Έξι (6) δημότες με τους αναπληρωτές τους, εκ των οποίων ο ένας ορίζεται από τη μειοψηφία κατά τις συνεδριάσεις των Σχολικών Επιτροπών.

Όταν συζητούνται θέματα τα οποία αφορούν συγκεκριμένη σχολική μονάδα, καλείται ο οικείος Διευθυντής σχολικής μονάδας, ο οποίος συμμετέχει με δικαίωμα ψήφου.

3.8.9 Ενιαία σχολική Επιτροπή Β' βαθμιας Εκπαίδευσης

Σύσταση (ΦΕΚ 1742 Β/3-8-2011) Συγχώνευση των τριάντα επτά (37) σχολικών επιτροπών Δευτεροβάθμιας Εκπαίδευσης Δήμου Ιωαννινών.

Νομική Μορφή

ΝΠΔΔ

Σκοπός

Σκοπός Λειτουργίας του Νομικού Προσώπου:

α) Η διαχείριση των πιστώσεων που διατίθενται στη Σχολική Επιτροπή για την κάλυψη των δαπανών λειτουργίας των σχολείων (θέρμανσης, φωτισμού, ύδρευσης, τηλεφώνου, αποχέτευσης, αγορά αναλωσίμων υλικών κ.λ.π.)

β) Η αμοιβή των καθαριστριών

γ) Η εισήγηση προς τη διεύθυνση Δευτεροβάθμιας Εκπαίδευσης για τον εφοδιασμό από τον Οργανισμό Σχολικών Κτιρίων των σχολείων με έπιπλα και εξοπλιστικά είδη και από το Υπουργείο Εθνικής Παιδείας και Θρησκευμάτων με βιβλία για τη σχολική βιβλιοθήκη

δ) Η εκτέλεση έργων για την επισκευή και συντήρηση των σχολείων και κάθε είδους εξοπλισμού τους.

ε) Η διαχείριση των εσόδων από την εκμετάλλευση του σχολικού κυλικείου.

στ) Η λήψη κάθε άλλου μέτρου που κρίνεται αναγκαίο για την στήριξη της διοικητικής λειτουργίας της σχολικής μονάδας.

Διοίκηση Η Σχολική Επιτροπή διοικείται από 13μελές Διοικητικό Συμβούλιο αποτελούμενα από:

1. Τέσσερις (4) Δημοτικούς Συμβούλους που ορίζονται από το Δημοτικό Συμβούλιο και εκ των οποίων ο ένας (1) προέρχεται από τη μειοψηφία, με τους αναπληρωτές τους.

2. Δύο (2) Διευθυντές σχολείων, εκ των πέντε αρχαιότερων, των σχολικών μονάδων Δευτεροβάθμιας Εκπαίδευσης με τους αναπληρωτές τους.

3. Ένας (1) εκπρόσωπος της αντίστοιχης ένωσης γονέων και στην περίπτωση που δεν υπάρχει ένωση γονέων, ένας εκπρόσωπος των υφιστάμενων συλλόγων γονέων, κατά προτεραιότητα μεγέθους σχολικής μονάδας με τον αναπληρωτή του.

4. Πέντε (5) δημότες με τους αναπληρωτές τους, εκ των οποίων ο ένας ορίζεται από την μειοψηφία.

5. Εκπρόσωπος των μαθητικών κοινοτήτων με τον αναπληρωτή του.

Κατά τις συνεδριάσεις των Σχολικών Επιτροπών, όταν συζητούνται θέματα τα οποία αφορούν συγκεκριμένη σχολική μονάδα καλείται ο οικείος Δ/ντής σχολικής μονάδας, ο οποίος συμμετέχει με δικαίωμα ψήφου.

3.8.10 Δημοτικό Περιφερειακό Θέατρο Ιωαννίνων

Σύσταση

Η Δημοτική Επιχείρηση με την επωνυμία «Δημοτικό Περιφερειακό Θέατρο Ιωαννίνων» και τον διακριτικό τίτλο ΔΗ.ΠΕ.ΘΕ. Ιωαννίνων συστάθηκε με την αριθμ. 16522/09-06-1989 απόφαση του Νομάρχη Ιωαννίνων (ΦΕΚ 507/Β/27-06-1989), έχοντας υπόψη την αριθμ. 331/1988 απόφαση του Δημοτικού Συμβουλίου Ιωαννίνων, η οποία τροποποιήθηκε με την αριθμ. 8855 απόφαση του Νομάρχη Ιωαννίνων (ΦΕΚ 245/22-04-1991), ως Νομικό Πρόσωπο Ιδιωτικού Δικαίου. Στο ΦΕΚ 2347/Β/18-11-2009 δημοσιεύθηκε η μετατροπή της Δημοτικής Επιχείρησης του Δήμου Ιωαννινών Νομού Ιωαννίνων με την επωνυμία: «Δημοτικό Περιφερειακό Θέατρο Ιωαννίνων(ΔΗ.ΠΕ.ΘΕ.Ι.)», η οποία είχε συσταθεί με την αριθμ. ΕΣ:16522/9-6-1989 (ΦΕΚ.507/ τ.Β' /27-6-1989) απόφαση του Νομάρχη Ιωαννίνων, σε Κοινοφελή Επιχείρηση με την επωνυμία: «ΔΗΜΟΤΙΚΗ ΚΟΙΝΩΦΕΛΗΣ ΕΠΙΧΕΙΡΗΣΗ ΠΕΡΙΦΕΡΕΙΑΚΟΥ ΘΕΑΤΡΟΥ ΙΩΑΝΝΙΝΩΝ» Νομού Ιωαννίνων ως Νομικό Πρόσωπο Ιδιωτικού Δικαίου, το οποίο διέπεται από τις διατάξεις των άρθρων 252 – 270 του Κώδικα Δήμων Κοινοτήτων (Ν.3463/2006).

Νομική Μορφή

Σύμφωνα με τις διατάξεις του άρθρου 252 του Κ.Δ.Κ. (Ν. 3463/2006) υπάγεται στην κατηγορία των ΔΗΜΟΤΙΚΩΝ ΚΟΙΝΩΦΕΛΩΝ ΕΠΙΧΕΙΡΗΣΕΩΝ.

Σκοπός

Η οργάνωση λειτουργιών και δραστηριοτήτων που έχουν σχέση με το Θέατρο και γενικότερα τον πολιτισμό και συγκεκριμένα οι σκοποί που αναφέρονται στο άρθρο 3 του ΦΕΚ μετατροπής σε κοινωφελή επιχείρηση.

Διοίκηση

Η επιχείρηση διοικείται από εννεαμελές (9) Διοικητικό Συμβούλιο, το οποίο ορίζεται μαζί με τους αναπληρωτές του, από το Δημοτικό Συμβούλιο. Από τα μέλη του Διοικητικού Συμβουλίου τέσσερις (4) είναι αιρετοί εκπρόσωποι του Δήμου εκ των οποίων ένας (1) εξ αυτών της μειοψηφίας, ένας (1) είναι εκπρόσωπος του Κοινωνικού Φορέα της περιοχής και τέσσερις (4) είναι δημότες ή κάτοικοι του Δήμου Ιωαννινών, που έχουν πείρα ή γνώσεις σχετικές με το αντικείμενο της επιχείρησης.

Στα μέλη του Διοικητικού Συμβουλίου προστίθεται και εκπρόσωπος των εργαζομένων, υποδεικνυόμενος από τη γενική συνέλευση αυτών, (χωρίς αλλαγή της συστατικής πράξης) όταν η επιχείρηση απασχολεί περισσότερους από είκοσι (20) εργαζομένους, μειώνοντας αντίστοιχα τον αριθμό συμμετοχών των δημοτών ή αιρετών εκπροσώπων.

3.8.11 Δημοτική Επιχείρηση Πληροφόρησης Ενημέρωσης Ιωαννίνων**Σύσταση**

Η Δημοτική Επιχείρηση με την επωνυμία «Δημοτική Επιχείρηση Πληροφόρησης Ενημέρωσης Ιωαννίνων» συστάθηκε με την αριθμ. 28372/12-01-2000 απόφαση του Γενικού Γραμματέα Περιφέρειας Ηπείρου (ΦΕΚ 108/Β/07-02-2000) έχοντας υπόψη την αριθμ. 847/1999 απόφαση του Δημοτικού Συμβουλίου Ιωαννίνων, ως ίδιο Νομικό Πρόσωπο Ιδιωτικού Δικαίου.

Νομική Μορφή

Νομικό Πρόσωπο Ιδιωτικού Δικαίου το οποίο διέπεται από τις σχετικές διατάξεις του Κώδικα Δήμων και Κοινοτήτων.

Σκοπός

Σκοπός της Επιχείρησης είναι:

- α) Η χρησιμοποίηση, διαχείριση και εκμετάλλευση κάθε είδους μέσων διαφήμισης (έντυπα, φωτεινές διαφημίσεις κ.λπ.) κατά τρόπο που να προστατεύεται ο πολίτης από την παραπληροφόρηση και η πόλη από την ρύπανση.
- β) Η οργάνωση μορφωτικών και ψυχαγωγικών εκδηλώσεων, όπως συναυλίες κινηματογραφικές προβολές, θεατρικές παραστάσεις κ.λπ.
- γ) Η ίδρυση, εγκατάσταση και λειτουργία τοπικού ραδιοφωνικού σταθμού στο Δήμο Ιωαννινών, καθώς και τηλεοπτικού σταθμού, όταν ληφθεί η απαιτούμενη από το νόμο άδεια ίδρύσεως και λειτουργίας τούτων.

Διοίκηση

Η Επιχείρηση διοικείται από εννεαμελές (9) Διοικητικό Συμβούλιο, που τα μέλη του ορίζονται μαζί με αναπληρωτές από το Δημοτικό Συμβούλιο.

Από τα μέλη του Διοικητικού Συμβουλίου τρεις (3) είναι αιρετοί εκπρόσωποι του Δήμου Ιωαννινών εκ των οποίων ο ένας της μειοψηφίας και τα υπόλοιπα έξι (6) μέλη είναι δημότες ή κάτοικοι του Δήμου Ιωαννινών που έχουν πείρα ή γνώσεις σχετικές με το αντικείμενο της Επιχείρησης.

Στα μέλη του Διοικητικού Συμβουλίου προστίθεται και εκπρόσωπος των εργαζομένων (χωρίς αλλαγή

της συστατικής πράξης) όταν η Επιχείρηση απασχολεί περισσότερους από είκοσι εργαζομένους.

4. Συνθετική Διάγνωση – Προσδιορισμός Κρίσιμων Ζητημάτων Τοπικής Ανάπτυξης

Στο παρόν κεφάλαιο πραγματοποιείται ανάλυση **SWOT** (**S**trengths: Δυνατά σημεία, **W**eaknesses: Αδύνατα σημεία, **O**pportunities: Ευκαιρίες και **T**hreats: Απειλές) για την περιοχή του Δήμου Ιωαννινών.

Η ανάλυση SWOT παρουσιάζει και αποσαφηνίζει αφενός τα Δυνατά σημεία και τα Αδύνατα σημεία (S,W) δηλαδή τους εσωτερικούς παράγοντες, αφετέρου τις Ευκαιρίες και τις Απειλές (O,T), δηλαδή τους εξωτερικούς παράγοντες, που επηρεάζουν την πορεία της οικονομικής και κοινωνικής ανάπτυξης των Ιωαννίνων.

Στην προκειμένη περίπτωση, έχοντας ως βάση την αποτύπωση και ανάλυση της υφιστάμενης κατάστασης και τον προσδιορισμό των προβλημάτων και αναγκών, σημειώνονται τα εξής:

- Τα δυνατά και αδύνατα σημεία χαρακτηρίζουν το εσωτερικό περιβάλλον του Δήμου, ενώ οι ευκαιρίες και απειλές συσχετίζουν το εξωτερικό περιβάλλον με την εξεταζόμενη περιοχή.
- Ο συνδυασμός δυνατών σημείων και ευκαιριών οδηγεί στη σύνθεση και στον προσδιορισμό του Αναπτυξιακού Οράματος του Δήμου Ιωαννινών.

Η ανάλυση SWOT πραγματοποιείται **ανά θεματικό τομέα** ώστε να διευκολύνεται η χάραξη στρατηγικής σε συγκεκριμένα πεδία για την ανάπτυξη του Δήμου.

Οι Θεματικοί Τομείς (ΘΤ) που εξετάζονται είναι οι εξής:

- ⇒ ΠΕΡΙΒΑΛΛΟΝ ΚΑΙ ΠΟΙΟΤΗΤΑ ΖΩΗΣ
- ⇒ ΚΟΙΝΩΝΙΚΗ ΠΟΛΙΤΙΚΗ, ΥΓΕΙΑ, ΠΑΙΔΕΙΑ, ΠΟΛΙΤΙΣΜΟΣ ΚΑΙ ΑΘΛΗΤΙΣΜΟΣ
- ⇒ ΤΟΠΙΚΗ ΟΙΚΟΝΟΜΙΑ ΚΑΙ ΑΠΑΣΧΟΛΗΣΗ

Για κάθε έναν Θεματικό Τομέα εντοπίζονται **Κρίσιμα Ζητήματα (ΚΖ) Τοπικής Ανάπτυξης**.

Ακολουθεί η συνθετική διάγνωση – ανάλυση SWOT για την εξεταζόμενη περιοχή σε πίνακες.

4.1 Ανάλυση SWOT –Περιβάλλον & Ποιότητα Ζωής

ΠΕΡΙΒΑΛΛΟΝ & ΠΟΙΟΤΗΤΑ ΖΩΗΣ	
ΔΥΝΑΤΑ ΣΗΜΕΙΑ	ΑΔΥΝΑΤΑ ΣΗΜΕΙΑ
✓ Υψηλή βιοποικιλότητα (ειδών και οικοσυστημάτων)	x Η υποβάθμιση του οικοσυστήματος της Λίμνης και των φυσικών πόρων γενικότερα εξαιτίας των έντονων πιέσεων από ανθρωπογενείς δραστηριότητες
✓ Τα περιορισμένα επίπεδα ατμοσφαιρικής ρύπανσης	x Η απουσία πλαισίου για τη διαχείριση και προστασία του υγροτόπου της Λίμνης
✓ Η σημαντική βελτίωση του εθνικού και επαρχιακού οδικού δικτύου που εξυπηρετεί	x Σχετικά υψηλά επίπεδα θορύβου εντός του αστικού ιστού

ΠΕΡΙΒΑΛΛΟΝ & ΠΟΙΟΤΗΤΑ ΖΩΗΣ

την πόλη των Ιωαννίνων	
✓ Οι πλούσιοι υδατικοί πόροι για την επαρκή κάλυψη των αναγκών ύδρευσης	x Η διάσπαρτη οικιστική ανάπτυξη σε όλη την έκταση του Δήμου
✓ Η τριτοβάθμια επεξεργασία λυμάτων του Βιολογικού Καθαρισμού	x Η απουσία δικτύου ακαθάρτων σε ορισμένες περιοχές του Δήμου
✓ Η ύπαρξη Ειδικού Φορέα Διαχείρισης της Λίμνης	x Οι έντονοι κυκλοφοριακοί φόρτοι στην κεντρική περιοχή του Δήμου
✓ Ύπαρξη ομάδων εθελοντισμού	x Η έλλειψη επαρκών χώρων στάθμευσης
✓ Πολεοδομική Χωροταξική Οργάνωση με την εφαρμογή του Σχεδίου Πόλης και επέκτασή του	x Σε ορισμένα σημεία του κέντρου της πόλης δεν υπάρχει άνεση και ασφάλεια για τους πεζούς λόγω υπέρμετρης χρήσης των ΙΧ αυτοκινήτων.
✓ Η υλοποίηση έργων αναπλάσεων κοινοχρήστων χώρων και επεμβάσεων αστικού σχεδιασμού	x Χαμηλή ευαισθητοποίηση πολιτών σε θέματα κυκλοφορίας, χρήσης εναλλακτικών και οικολογικών τρόπων μετακίνησης
✓ Δημιουργία δικτύου πεζοδρόμων στο κέντρο της πόλης	x Ελλιπής φωτισμός οδών και πλατειών
✓ Ολοκλήρωση κυκλοφοριακής μελέτης	x Προβλήματα στη συντήρηση των δρόμων και των πεζοδρομίων
✓ Ύπαρξη περιθωρίων μείωσης της χρήσης ΙΧ αυτοκινήτων	x Χαμηλή ευαισθητοποίηση πολιτών σε θέματα εξοικονόμησης ενέργειας και αξιοποίησης εναλλακτικών μορφών ενέργειας
✓ Ύπαρξη περιθωρίων βελτίωσης των κυκλοφοριακών συνθηκών για την εξυπηρέτηση κατοίκων και επισκεπτών	x Έλλειψη συστήματος υπογειοποίησης κάδων απορριμμάτων
✓ Ικανοποιητικό επίπεδο οδοκαθαρισμού και αποκομιδής οικιακών απορριμμάτων	x Έλλειψη ολοκληρωμένου δικτύου ποδηλατοδρόμων
✓ Ύπαρξη ΧΥΤΑ	x Ανάγκη για την εκπόνηση Σχεδίου Βιώσιμης Αστικής Κινητικότητας
✓ Εφαρμογή προγραμμάτων ανακύκλωσης	x Ανάγκη για την εκπόνηση Σχεδίου Δράσης Ενεργειακής Αποδοτικότητας
✓ Ύπαρξη μηχανισμού πολιτικής προστασίας για την αντιμετώπιση έκτακτων αναγκών	

ΠΕΡΙΒΑΛΛΟΝ & ΠΟΙΟΤΗΤΑ ΖΩΗΣ	
ΕΥΚΑΙΡΙΕΣ	ΑΠΕΙΛΕΣ
✓ Η ύπαρξη οργανωμένης ΒΙ.ΠΕ. σε γειτνίαση με το Δήμο Ιωαννιτών	x Οι καθυστερήσεις στην εφαρμογή των πολεοδομικών σχεδίων δίνουν περιθώρια για αυθαιρεσίες και άναρχη ανάπτυξη
✓ Η ολοκλήρωση της κατασκευής της Εγνατίας Οδού	x Καθυστέρηση στην εκπόνηση - εφαρμογή του Ρυθμιστικού Σχεδίου Ιωαννίνων
✓ Η αυξανόμενη ευαισθητοποίηση πολιτών και ομάδων σε θέματα προστασίας και διατήρησης του φυσικού περιβάλλοντος	x Εμφάνιση αυθαίρετων συμπεριφορών λόγω οικονομικής κατάστασης της χώρας και επαναλαμβανόμενων νομοθετικών και διοικητικών μεταβολών.
✓ Η υιοθέτηση ολοκληρωμένων στρατηγικών βιώσιμης αστικής ανάπτυξης στα πλαίσια της τοπικής ανάπτυξης	x Η καθυστέρηση στην κατασκευή της Ιόνιας Οδού και του Ε 65
✓ Τα χρηματοδοτικά μέσα της προγραμματικής περιόδου 2014-2020	x Ανεπάρκεια υποδομών αεροδρομίου Ιωαννίνων
✓ Σημαντικά περιθώρια για εξοικονόμηση ενέργειας μέσα από ολοκληρωμένη ενεργειακή πολιτική	x Έλλειψη σιδηροδρομικής υποδομής
✓ Σημαντικές ευκαιρίες για ανάπτυξη εναλλακτικών μορφών τουρισμού	x Έλλειψη ολοκληρωμένου συστήματος ανακύκλωσης στερεών απορριμμάτων και μονάδας επεξεργασίας απορριμμάτων
✓ Η αυξανόμενη χρήση ποδηλάτου ως μέσου μετακίνησης μέσα στην πόλη	x Μειωμένη χρηματοδότηση των ΟΤΑ από το κράτος λόγω οικονομικής κρίσης
✓ Η Βιώσιμη Αστική Ανάπτυξη στα πλαίσια της νέας προγραμματικής περιόδου	

ΚΡΙΣΙΜΑ ΖΗΤΗΜΑΤΑ ΤΟΠΙΚΗΣ ΑΝΑΠΤΥΞΗΣ
<ul style="list-style-type: none"> • Η ανάδειξη του παραλίμιου μετώπου μέσω εφαρμογής ολοκληρωμένων στρατηγικών Βιώσιμης Αστικής Ανάπτυξης • Βελτίωση αποτελεσματικότητας στη διαχείριση των απορριμμάτων • Βελτίωση μεταφορικών υποδομών και προσβασιμότητας • Προώθηση της βιώσιμης αστικής κινητικότητας • Αναβάθμιση κοινόχρηστων χώρων • Ενεργειακή αναβάθμιση και χρήση ΑΠΕ σε δημοτικές υποδομές • Ολοκλήρωση χωροταξικού – πολεοδομικού σχεδιασμού • Αναβάθμιση της ελκυστικότητας του αστικού περιβάλλοντος • Ανασυγκρότηση του περιαστικού – αγροτικού χώρου • Αναβάθμιση των υποδομών ύδρευσης, αποχέτευσης και επεξεργασίας λυμάτων • Αντιμετώπιση φυσικών καταστροφών και φαινομένων

4.2 Ανάλυση SWOT – Κοινωνική Πολιτική, Υγεία, Παιδεία, Πολιτισμός και Αθλητισμός

Κοινωνική Πολιτική, Υγεία, Παιδεία, Πολιτισμός και Αθλητισμός	
ΔΥΝΑΤΑ ΣΗΜΕΙΑ	ΑΔΥΝΑΤΑ ΣΗΜΕΙΑ
✓ Η σημαντική ανάπτυξη του δικτύου κοινωνικών υποδομών (Ιατρείο Αλληλεγγύης, Κοινωνικό Φαρμακείο, Κοινωνικό Παντοπωλείο, Δημοτικός Λαχανόκηπος, Γραφείο Διαμεσολάβησης, Ξενώνας γυναικών θυμάτων βίας και των παιδιών τους, ΚΗΦΗ, ΚΑΠΗ, Ζωγράφειος Οίκος Ευγηρίας, Βοήθεια στο Σπίτι, Παιδικοί – Βρεφονηπιακοί Σταθμοί, ΚΔΑΠ)	x Ανάγκη επέκτασης του υπάρχοντος σχεδιασμού για ειδικές ομάδες πληθυσμού
✓ Σημαντική πολιτιστική κληρονομιά	x Ανάγκη αναβάθμισης προγραμμάτων κοινωνικής μέριμνας
✓ Έντονη πολιτιστική δράση στα πλαίσια της κοινωνικής ζωής της πόλης	x Ανάγκη αναβάθμισης των ΚΑΠΗ και λειτουργία νέων μονάδων
✓ Ύπαρξη μεγάλου αριθμού συλλόγων και αθλητικών δραστηριοτήτων	x Οι υπάρχουσες υποδομές εκπαίδευσης απαιτούν βελτίωση και εκσυγχρονισμό
✓ Η εμπειρία του Δήμου στη λειτουργία δομών και προγραμμάτων κοινωνικής πρόνοιας	x Ανάγκη δημιουργίας νέων υποδομών πρωτοβάθμιας και δευτεροβάθμιας εκπαίδευσης
✓ Ικανοποιητική λειτουργία πρωτοβάθμιας και δευτεροβάθμιας εκπαίδευσης	x Πρόβλημα φύλαξης κτιριακών εγκαταστάσεων σχολείων
✓ Λειτουργία Κέντρου Δια Βίου Μάθησης	x Ανάγκη δημιουργίας νέων παιδικών σταθμών
✓ Ύπαρξη Νομικού Προσώπου με εξειδίκευση στην οργάνωση και υποστήριξη πολιτιστικών εκδηλώσεων	x Ανάγκη αναβάθμισης – επέκτασης υπάρχουσών αθλητικών εγκαταστάσεων
✓ Διοργάνωση σε ετήσια βάση καλλιτεχνικών, μουσικών, χορευτικών και άλλων ειδών πολιτιστικών εκδηλώσεων	x Ανεπάρκεια χώρων άθλησης (Κλειστό Γυμναστήριο – Κολυμβητήριο)
✓ Η συμμετοχή του Δήμου στο Διαδημοτικό Δίκτυο Υγείων Πόλεων	x Ανάγκη ενίσχυσης πολιτιστικών φορέων και θεσμών
	x Ανάγκη ανάδειξης πολιτιστικής κληρονομιάς

Κοινωνική Πολιτική, Υγεία , Παιδεία, Πολιτισμός και Αθλητισμός	
ΕΥΚΑΙΡΙΕΣ	ΑΠΕΙΛΕΣ
✓ Η ύπαρξη δύο Νοσοκομείων με μεγάλη δυναμικότητα κλινών (Πανεπιστημιακό και Χατζηκώστα)	x Περιορισμός των κρατικών πόρων που κατευθύνονται σε δράσεις κοινωνικής μέριμνας
✓ Οι πόροι που θα εισρεύσουν στην Περιφέρεια για την αναβάθμιση των δεξιοτήτων του ανθρώπινου δυναμικού.	x Αύξηση αρμοδιοτήτων των πρωτοβάθμιων ΟΤΑ στον τομέα της εκπαίδευσης με αντίστοιχη ελλιπή χρηματοδότηση
✓ Η ύπαρξη βασικών προϋποθέσεων για την ανάδειξη της πόλης των Ιωαννίνων σε κέντρο εκπαίδευσης, υγείας και υπηρεσιών με διαπεριφερειακή και υπερεθνική εμβέλεια σε σχέση με την Αλβανία και τη Δυτική Βαλκανική	x Μεταφορά αρμοδιοτήτων πρωτοβάθμιας υγείας στους ΟΤΑ χωρίς μεταφορά επαρκών πόρων
✓ Η υποβολή προτάσεων για την υλοποίηση ολοκληρωμένων παρεμβάσεων για την άρση του κοινωνικού αποκλεισμού μειονεκτούντων ομάδων πληθυσμού	x Η αύξηση της ανεργίας και η οικονομική κρίση δημιουργούν αυξημένες ανάγκες για λειτουργία κοινωνικών δομών
✓ Η αξιοποίηση προγραμμάτων χρηματοδότησης κοινωνικών δράσεων	x Περιορισμοί προσλήψεων προσωπικού
✓ Οι δυνατότητες που παρέχουν οι Τεχνολογίες Πληροφορικής και Επικοινωνιών	x Ανάγκη αποτελεσματικότερης συντήρησης των κρατικών αθλητικών εγκαταστάσεων
✓ Η ύπαρξη ανώτατων εκπαιδευτικών ιδρυμάτων (Πανεπιστήμιο Ιωαννίνων, Τ.Ε.Ι Ηπείρου)	
✓ Δυνατότητα ένταξης του Δήμου σε προγράμματα ηλεκτρονικής διακυβέρνησης	
✓ Δυνατότητα δημιουργίας Δημοτικού Κέντρου Πρόληψης Υγείας (ΚΕΠ Υγείας)	
✓ Η αξιοποίηση του εθελοντισμού και της ιδιωτικής πρωτοβουλίας	
✓ Η Βιώσιμη Αστική Ανάπτυξη στα πλαίσια της νέας προγραμματικής περιόδου	

ΚΡΙΣΙΜΑ ΖΗΤΗΜΑΤΑ ΤΟΠΙΚΗΣ ΑΝΑΠΤΥΞΗΣ

- Αναβάθμιση υποδομών παροχής πρωτοβάθμιας υγείας και πρόληψης στους πολίτες του Δήμου
- Παροχή υπηρεσιών πρόνοιας και υποστήριξης της καθημερινότητας του πολίτη, του ηλικιωμένου και της οικογένειας
- Σχεδιασμός και υλοποίηση Ολοκληρωμένου Προγράμματος Κοινωνικής Ενσωμάτωσης ROMA
- Κοινωνική και εργασιακή ενσωμάτωση ΑΜΕΑ
- Αξιοποίηση και βελτίωση των σχολικών υποδομών
- Ανάδειξη και προώθηση της γνώσης της τοπικής ιστορίας και του ιστορικού αποτυπώματος της περιοχής στην υποχρεωτική εκπαίδευση και την δια βίου μάθηση
- Ενίσχυση πολιτιστικού υποβάθρου και επώνυμων πολιτιστικών εκδηλώσεων
- Ενίσχυση του αθλητισμού
- Υποστήριξη και Επέκταση του Εθελοντικού Κινήματος και της Κοινωνικής Δικτύωσης
- Ανάδειξη πολιτιστικής κληρονομιάς
-

4.3 Ανάλυση SWOT –Τοπική Οικονομία και Απασχόληση**ΤΟΠΙΚΗ ΟΙΚΟΝΟΜΙΑ ΚΑΙ ΑΠΑΣΧΟΛΗΣΗ**

ΔΥΝΑΤΑ ΣΗΜΕΙΑ	ΑΔΥΝΑΤΑ ΣΗΜΕΙΑ
<ul style="list-style-type: none"> ✓ Τα Ιωάννινα αποτελούν διοικητικό και εμπορικό κέντρο της Περιφέρειας. ✓ Ο Νομός Ιωαννίνων έχει τον μεγαλύτερο ρυθμό ανάπτυξης και το μεγαλύτερο ΑΕΠ στην Περιφέρεια ✓ Δημιουργία πολλαπλών σημείων πρόσβασης για τους τουρίστες και τους δημότες (hot spots) 	<ul style="list-style-type: none"> x Το χαμηλό μέγεθος του ΑΕΠ επί του συνόλου της χώρας x Έλλειψη μηχανισμών υποστήριξης επιχειρηματικότητας x Ανάγκη ανάληψης δράσεων και πρωτοβουλιών ενίσχυσης της τοπικής οικονομίας και υποστήριξης επιχειρηματικών πρωτοβουλιών από τον Δήμο
<ul style="list-style-type: none"> ✓ Η ύπαρξη βασικών προϋποθέσεων ανάπτυξης του τουρισμού με δεδομένο το ιδιαίτερο φυσικό κάλος της περιοχής, τον πολιτιστικό και πολιτισμικό πλούτο που διαθέτει, τη γεωγραφική της θέση και τις προοπτικές άρσης της απομόνωσής της με τα μεγάλα έργα υποδομών που κατασκευάζονται. 	<ul style="list-style-type: none"> x Ανάγκη αξιοποίησης του ακαδημαϊκού και ερευνητικού δυναμικού για την τοπική ανάπτυξη και τη χρήση καινοτομιών σε όλο το φάσμα των λειτουργιών του Δήμου
<ul style="list-style-type: none"> ✓ Μεγάλος αριθμός φοιτητών λόγω του Πανεπιστημίου και τμημάτων του ΤΕΙ Ηπείρου. 	<ul style="list-style-type: none"> x Η ύπαρξη υψηλού ποσοστού ανεργίας στην περιοχή

ΤΟΠΙΚΗ ΟΙΚΟΝΟΜΙΑ ΚΑΙ ΑΠΑΣΧΟΛΗΣΗ	
✓ Υψηλού επιπέδου κατάρτισης ανθρώπινο δυναμικό	x Έλλειψη δομής προώθησης της Απασχόλησης
✓ Παρουσία σημαντικών εταιρειών στην περιοχή	
✓ Η δραστηριοποίηση σε παραδοσιακούς κλάδους μεταποίησης	
ΕΥΚΑΙΡΙΕΣ	ΑΠΕΙΛΕΣ
✓ Η δυναμική ανάπτυξη του Πανεπιστημίου Ιωαννίνων καθώς και η ολοένα δυναμικότερη παρουσία του ΤΕΙ Ηπείρου.	x Η μεγέθυνση της ανταγωνιστικής πίεσης σε αρκετούς τομείς της οικονομίας
✓ Η διαρκώς αυξανόμενη τάση καταναλωτικής ζήτησης για ανωτέρα ποιοτικά και βιολογικά αγροτικά προϊόντα	x Η εσωστρέφεια των επιχειρήσεων της περιοχής
✓ Η ανάδειξη της περιφέρειας ως ελκυστικός χώρος προσέλκυσης επενδύσεων	x Η καθυστέρηση ολοκλήρωσης των έργων οδοποιίας και των μεταφορικών υποδομών γενικά
✓ Τα χρηματοδοτικά μέσα της προγραμματικής περιόδου 2014-2020	x Μετανάστευση νέων εξειδικευμένων επαγγελματιών και επιστημόνων
✓ Δημιουργία θερμοκοιτίδων στον ιστό της πόλης με στόχο την ενίσχυση της νεανικής και καινοτόμου επιχειρηματικότητας σε συνεργασία με το Πανεπιστήμιο Ιωαννίνων το ΤΕΙ Ηπείρου και το Τεχνολογικό Πάρκο	x Επιχειρηματικότητα ανάγκης
✓ Προώθηση της κοινωνικής οικονομίας και των κοινωνικών συνεταιριστικών επιχειρήσεων	x Η οικονομική κρίση – κλείσιμο τοπικών επιχειρήσεων
✓ Η παρουσία και επενδυτική δραστηριότητα ελληνικών επιχειρήσεων στη νότια Αλβανία	x Ο κίνδυνος να αποκτήσουν οι πολιτικές απασχόλησης επιδοματικό χαρακτήρα χωρίς θετικές επιπτώσεις στην απασχόληση
✓ Η δυνατότητα ανάπτυξης του τουρισμού, δεδομένου του φυσικού κάλλους και του πολιτιστικού πλούτου της περιοχής καθώς και εναλλακτικών μορφών τουρισμού	x Άναρχη ανάπτυξη τουριστικών υποδομών και δραστηριοτήτων

ΤΟΠΙΚΗ ΟΙΚΟΝΟΜΙΑ ΚΑΙ ΑΠΑΣΧΟΛΗΣΗ

ΚΡΙΣΙΜΑ ΖΗΤΗΜΑΤΑ ΤΟΠΙΚΗΣ ΑΝΑΠΤΥΞΗΣ
<ul style="list-style-type: none"> • Διαμόρφωση Ολοκληρωμένου Τοπικού Σχεδίου Δράσης για την Απασχόληση • Ολοκληρωμένα Προγράμματα Κοινωνικής Εργασίας , Απασχόλησης και Αυτοαπασχόλησης • Σχεδιασμός και Εφαρμογή Προγράμματος προώθησης και καθιέρωσης της επωνυμίας των προϊόντων της περιοχής – Εκθετήριο τοπικών προϊόντων • Προώθηση – υποστήριξη της επιχειρηματικότητας • Αξιοποίηση του Πανεπιστημίου Ιωαννίνων και του ΤΕΙ Ηπείρου • Βελτίωση της ελκυστικότητας – ενίσχυση τουριστικού προϊόντος • Αύξηση της επισκεψιμότητας της περιοχής μέσω της αξιοποίησης πολλαπλών μορφών τουρισμού • Ανάπτυξη και Βελτίωση Υποδομών Δραστηριοτήτων Πρωτογενούς Τομέα • Οριοθέτηση Δραστηριοτήτων Δευτερογενούς Τομέα • Ανάπτυξη και Βελτίωση Υποδομών Δραστηριοτήτων Τριτογενούς Τομέα • Ανάπτυξη συνεργασιών με επιχειρηματικούς και οικονομικούς φορείς

4.4 Ανάλυση SWOT – Εσωτερικό Περιβάλλον του Δήμου

Εσωτερικό Περιβάλλον του Δήμου	
ΔΥΝΑΤΑ ΣΗΜΕΙΑ	ΑΔΥΝΑΤΑ ΣΗΜΕΙΑ
✓ Σημαντική ακίνητη περιουσία του Δήμου	x Ανάγκη μείωσης των λειτουργικών δαπανών του Δήμου (π.χ. κόστος στέγασης υπηρεσιών)
✓ Δυνατότητα αξιοποίησης Νομικών Προσώπων του Δήμου για την άσκηση όσων λειτουργιών απαιτούν περισσότερη ευελιξία	x Δυσκολίες στην είσπραξη τελών και φόρων και στις διαδικασίες υλοποίησης του προϋπολογισμού, ειδικά μέσω του παρόντος οικονομικού κλίματος
✓ Σχετικά υψηλό εκπαιδευτικό επίπεδο των αιρετών, στοιχείο που επιδρά θετικά στη δεκτικότητά τους ως προς την καινοτομία και τους νεωτερισμούς αλλά και στην καλύτερη προσέγγιση των αντικειμένων στα οποία είναι πολιτικοί προϊστάμενοι	x Δυσκολίες στην αξιοποίηση της δημοτικής ακίνητης περιουσίας σε συνδυασμό με την κρίση στην αγορά ακινήτων
✓ Βελτίωση μηχανοργάνωσης υπηρεσιών	x Ο χωρικός κατακερματισμός των

Εσωτερικό Περιβάλλον του Δήμου	
	υπηρεσιών του Δήμου δημιουργεί σε αρκετές περιπτώσεις προβλήματα συντονισμού και συνεργασίας.
✓ Σημαντική εκπροσώπηση των νεώτερων ηλικιακών ομάδων στο Δημοτικό Συμβούλιο, στοιχείο ιδιαίτερα θετικό για την ανανέωση και τη διαμόρφωση ενός υγιούς τοπικού πολιτικού συστήματος	x Η έλλειψη προσωπικού έχει ως αποτέλεσμα την ανεπαρκή στελέχωση βασικών διοικητικών ενοτήτων
✓ Η συμμετοχή πολλών παρατάξεων στο Δημοτικό Συμβούλιο προσδίδει έναν ιδεολογικό πλουραλισμό στο σώμα, που εκφράζει με μεγαλύτερο εύρος τις αντιλήψεις της τοπικής κοινωνίας	x Η μη βέλτιστη ποσοτικά και ποιοτικά κατανομή του υπάρχοντος προσωπικού στις επιμέρους οργανικές μονάδες σύμφωνα με τα τυπικά και τα ουσιαστικά τους προσόντα
✓ Η σύσταση και οργάνωση επιτροπών του Δήμου μπορεί να ενισχύσει τη λήψη τεκμηριωμένων αποφάσεων σε συγκεκριμένους θεματικούς τομείς υψηλής προτεραιότητας για την ορθότερη λειτουργία του Δήμου	x Τα Νομικά Πρόσωπα και οι Επιχειρήσεις στηρίζονται σημαντικά στις δημοτικές επιχορηγήσεις για να λειτουργήσουν
✓ Σταδιακή αναβάθμιση στην παροχή ποιοτικών υπηρεσιών προς τους δημότες	x Έλλειψη οργανωμένης πολιτικής επιμόρφωσης – κατάρτισης του ανθρώπινου δυναμικού (αιρετών, προσωπικού)
✓ Ύπαρξη εξειδικευμένου και έμπειρου μόνιμου προσωπικού	x Έλλειψη δομών συντονισμού των υπηρεσιών με αποτέλεσμα σε ορισμένες περιπτώσεις να καθίσταται ιδιαίτερα προβληματική η συντονισμένη δράση των υπηρεσιών, η αποτελεσματικότητα στη μεταξύ τους συνεργασία αλλά και η διάχυση της πληροφορίας
✓ Εμπειρία του προσωπικού στην υποβολή και υλοποίηση συγχρηματοδοτούμενων πράξεων	x Ανάγκη αγοράς επιπλέον αδειών χρήσης λογισμικού
✓ Αξιοποίηση χρηματοδοτικών προγραμμάτων για την υλοποίηση πράξεων	x Ανάγκη αναβάθμισης των ηλεκτρονικών υπηρεσιών προς τους πολίτες μέσω διαδικτύου
✓ Συμμετοχή σε Δίκτυα	x Έλλειψη ολοκληρωμένης μηχανοργάνωσης και ηλεκτρονικής διασύνδεσης των υπηρεσιών του Δήμου μεταξύ τους.
	x Η μερική άσκηση στην πράξη θεσμοθετημένων στον ΟΕΥ λειτουργιών
	x

Εσωτερικό Περιβάλλον του Δήμου	
ΕΥΚΑΙΡΙΕΣ	ΑΠΕΙΛΕΣ
✓ Αξιοποίηση ακίνητης περιουσίας	x Οι τακτικές επιχορηγήσεις έχουν μειωθεί σημαντικά και αναμένεται να μειωθούν περαιτέρω
✓ Μείωση των λειτουργικών δαπανών μέσω της εγκατάστασης των υπηρεσιών του Δήμου σε ένα νέο ιδιόκτητο κτήριο	x Η χρηματοδότηση των αρμοδιοτήτων που έχουν μεταφερθεί στους Ο.Τ.Α. μέσω του προγράμματος Καλλικράτης είναι ελλειμματική
✓ Αύξηση των εσόδων του Δήμου μέσω της αποτελεσματικής είσπραξης των δημοτικών τελών, φόρων και μισθωμάτων (π.χ. τέλη παρεπιδημούντων και κατάληψης κοινόχρηστων χώρων, μισθώματα λαϊκής αγοράς κλπ)	x Αναστολή – περιορισμός προσλήψεων
✓ Τα χρηματοδοτικά μέσα της προγραμματικής περιόδου 2014-2020	x Δυσμενής οικονομική συγκυρία
✓ Η ενδυνάμωση της διείσδυσης των ΤΠΕ σε υπηρεσίες του Δήμου δημιουργεί νέες προοπτικές για τη δράση του Δήμου με ποιοτικότερες και αποτελεσματικότερες υπηρεσίες προσαρμοσμένες στις σύγχρονες ανάγκες	x Το σύνθετο θεσμικό και κανονιστικό πλαίσιο που είναι υποχρεωμένος να ακολουθήσει ο Δήμος και τα Νομικά Πρόσωπα
✓ Η δεκτικότητα της Δημοτικής Αρχής στην καινοτομία	x Το περιορισμένο ενδιαφέρον τμήματος των πολιτών για τις συμμετοχικές διαδικασίες
✓ Οι δυνατότητες που δίνονται στους ΟΤΑ για την προώθηση της απασχόλησης σε τοπικό επίπεδο	x Οι χρονοβόρες, θεσμικού χαρακτήρα διαδικασίες, που αφορούν και επηρεάζουν άμεσα την παραγωγικότητα και αποδοτικότητα των υπηρεσιών
✓ Η κατάρτιση αλλά και η δυνατότητα επικαιροποίησης του Επιχειρησιακού Προγράμματος του Δήμου αποτελεί ευκαιρία για τη βελτίωση της οργανωτικής δομής του Δήμου	x Μονομερείς αποφάσεις της κεντρικής διοίκησης
✓ Η αξιοποίηση του εθελοντισμού και της ιδιωτικής πρωτοβουλίας	
✓ Ανάπτυξη τοπικών δικτύων συνεργασίας με όμορους ΟΤΑ	
✓ Κινητικότητα προσωπικού	

ΚΡΙΣΙΜΑ ΖΗΤΗΜΑΤΑ ΕΣΩΤΕΡΙΚΗΣ ΑΝΑΠΤΥΞΗΣ

- Επικαιροποίηση του Οργανισμού Εσωτερικής Υπηρεσίας με βάση τις συνεχώς αυξανόμενες αρμοδιότητες
- Επιμόρφωση, κατάρτιση, αξιοποίηση ανθρώπινου δυναμικού
- Συστέγαση των υπηρεσιών του Δήμου σε ένα κτίριο
- Ενσωμάτωση νέων τεχνολογιών στη λειτουργία των υπηρεσιών / Βελτίωση μηχανοργάνωσης υπηρεσιών
- Οργάνωση υπηρεσιών, εισαγωγή διαδικασιών, μείωση εσωτερικής γραφειοκρατίας, βελτίωση συνεργασίας και συντονισμού μεταξύ των υπηρεσιών του Δήμου
- Ανάπτυξη και εφαρμογή συστήματος ποιότητας των παρεχόμενων υπηρεσιών
- Μείωση/εξορθολογισμός λειτουργικών δαπανών
- Είσπραξη παλαιών οφειλών
- Αξιοποίηση δημοτικής ακίνητης περιουσίας
- Αξιοποίηση ευρωπαϊκών και εθνικών χρηματοδοτικών προγραμμάτων

5. Χρηματοδοτικά Εργαλεία - Στρατηγική Ανάπτυξης προγραμματικής περιόδου 2014 - 2020 για την χώρα και την περιφέρεια Ηπείρου

Η στρατηγική του Επιχειρησιακού Προγράμματος, διαμορφώθηκε λαμβάνοντας υπόψη τον αναπτυξιακό σχεδιασμό της Περιφέρειας Ηπείρου, τις προτεραιότητες της Στρατηγικής «Ευρώπη 2020» και το Σύμφωνο Εταιρικής Σχέσης (ΕΣΠΑ 2014-2020). Μια σύντομη περιγραφή των χρηματοδοτικών εργαλείων/προγραμμάτων που μπορούν να χρησιμοποιηθούν για την επίτευξη των στόχων του Δήμου, παρουσιάζονται παρακάτω:

5.1 Εταιρικό Σύμφωνο για το Πλαίσιο Ανάπτυξης – ΕΣΠΑ 2014-2020

Το Σύμφωνο Εταιρικής Σχέσης 2014-2020 στοχεύει: «στην αναγέννηση της ελληνικής οικονομίας με ανάταξη και αναβάθμιση του παραγωγικού και κοινωνικού ιστού της χώρας και τη δημιουργία και διατήρηση βιώσιμων θέσεων απασχόλησης, έχοντας ως αιχμή την εξωστρέφει, καινοτόμο και ανταγωνιστική επιχειρηματικότητα και γνώμονα την ενίσχυση της κοινωνικής συνοχής και τις αρχές της αειφόρου ανάπτυξης». Το Σύμφωνο Εταιρικής Σχέσης- Εταιρικό Σύμφωνο για το Πλαίσιο Ανάπτυξης (ΕΣΠΑ) 2014-2020 υλοποιείται μέσω των 7 τομεακών επιχειρησιακών προγραμμάτων και των 13 περιφερειακών επιχειρησιακών προγραμμάτων μεταξύ των οποίων και το Περιφερειακό Επιχειρησιακό Πρόγραμμα (ΠΕΠ) Ηπείρου.

5.1.1 Τομεακά Επιχειρησιακά Προγράμματα

Αναλυτικά τα Επιχειρησιακά Προγράμματα του **ΕΣΠΑ 2014 -2020** έχουν ως εξής:

«Ανταγωνιστικότητα, Επιχειρηματικότητα και Καινοτομία»,

Στρατηγικός στόχος του ΕΠΑνΕΚ είναι η ενίσχυση της ανταγωνιστικότητας και της εξωστρέφειας των επιχειρήσεων, η μετάβαση στην ποιοτική επιχειρηματικότητα, με αιχμή την καινοτομία και την αύξηση της εγχώριας προστιθέμενης αξίας.

«Υποδομές Μεταφορών, Περιβάλλον και Αειφόρος Ανάπτυξη»

Οι στόχοι του Προγράμματος στον τομέα των μεταφορών συνίστανται στην προώθηση της ολοκλήρωσης βασικών υποδομών (οδικών, σιδηροδρομικών, λιμένων, αεροδρομίων), την προώθηση των συνδυασμένων μεταφορών και τον εκσυγχρονισμό του συστήματος Μεταφορών, τη βελτίωση της οδικής ασφάλειας, καθώς και την ανάπτυξη βιώσιμων και οικολογικών αστικών μεταφορών.

Στον τομέα του περιβάλλοντος οι στόχοι συνίστανται στην προστασία και αξιοποίηση του περιβάλλοντος, τη διευκόλυνση της προσέλκυσης επενδύσεων και την παροχή ευκαιριών άσκησης επιχειρηματικών δραστηριοτήτων στον ίδιο τον Τομέα του Περιβάλλοντος.

«Ανάπτυξη Ανθρώπινου Δυναμικού – Εκπαίδευση και Δια Βίου Μάθηση»,

Περιλαμβάνει ολοκληρωμένες πολιτικές για τη στήριξη της δημιουργίας βιώσιμων θέσεων απασχόλησης, την προώθηση της ενεργητικής ένταξης στην αγορά εργασίας συμπεριλαμβανομένης της ένταξης ευάλωτων κοινωνικά ομάδων, τη βελτίωση της αποτελεσματικότητας του ελληνικού εκπαιδευτικού συστήματος, την ισχυροποίηση της σύνδεσης της εκπαίδευσης, κατάρτισης και δια βίου μάθησης με την αγορά εργασίας.

«Μεταρρύθμιση Δημόσιου Τομέα»

Το Πρόγραμμα θα συμβάλει στην εθνική προσπάθεια προκειμένου, η Δημόσια Διοίκηση στην Ελλάδα να καταστεί συνεκτική, καλά συντονισμένη, ευέλικτη, εξωστρεφής και προσανατολισμένη στο αποτέλεσμα, αποκαθιστώντας τη σχέση εμπιστοσύνης του κράτους με τους πολίτες και τις επιχειρήσεις, παρέχοντας υπηρεσίες επικεντρωμένες στον πολίτη και συνεχώς αναβαθμιζόμενες.

«Τεχνική Βοήθεια»

Στοχεύει στην υποστήριξη της λειτουργίας και της εφαρμογής όλων των Επιχειρησιακών Προγραμμάτων που χρηματοδοτούνται από τα Διαρθρωτικά Ταμεία και το Ταμείο Συνοχής.

«Αγροτική Ανάπτυξη»

Στοχεύει στην ανάπτυξη και τη βελτίωση της ανταγωνιστικότητας του αγροτικού χώρου, στη μετάβαση σε ένα ισχυρό, αειφόρο αγρο-διατροφικό σύστημα και στην αύξηση της προστιθέμενης αξίας των αγροτικών περιοχών.

«Αλιεία και Θάλασσα»

Αποσκοπεί στη βελτίωση της ανταγωνιστικότητας των μικρομεσαίων επιχειρήσεων του τομέα της αλιείας και της υδατοκαλλιέργειας, στη διατήρηση και προστασία του περιβάλλοντος και στην προώθηση της αποδοτικής χρήσης των πόρων.

Επίσης στο νέο ΕΣΠΑ περιλαμβάνονται και οι ακόλουθοι πόροι:

- Οι πόροι του CEF (Συνδέοντας την Ευρώπη)
- οι πόροι για τα Προγράμματα Ευρωπαϊκής εδαφικής συνεργασίας
- οι πόροι του Ευρωπαϊκού Ταμείου για τους αγρότες (FEAD) που διαχειρίζεται η χώρα

Η Εκτιμώμενη συνολική δημόσια δαπάνη του ΕΣΠΑ 2014-2020 φτάνει περίπου 26 δις Ευρώ.

5.1.2 ΠΕΠ Ηπείρου 2014-2020

5.1.2.α .Αναπτυξιακό όραμα της Περιφέρειας Ηπείρου

Η Περιφέρεια Ηπείρου έχει ως όραμα, να καταστεί **«Αξιοβίωτη και αυτοτροφοδοτούμενη, έχοντας εξωστρεφή ανάπτυξη, εστιασμένη στις παραγωγικές δραστηριότητες που αποτελούν συγκριτικά πλεονεκτήματα και ενισχύουν την τοπική ταυτότητα, με σεβασμό στο περιβάλλον, την ιστορία και τον πολίτη της Ηπείρου».**

Το αναπτυξιακό όραμα συμπληρώνεται από την επιδίωξη για υλοποίηση μία στρατηγικής «Εξυπνης Εξειδίκευσης» εστιασμένης σε επιλεγμένους κλάδους στους οποίους η Περιφέρεια Ηπείρου διαθέτει ισχυρά συγκριτικά πλεονεκτήματα. Οι τομείς εστίασης είναι:

1. Πρωτογενής τομέας – μεταποίηση – αγροδιατροφή – γαστρονομία.

2. Βιομηχανία της εμπειρίας: Τουρισμός, Πολιτισμός & Δημιουργική Οικονομία.
3. Ακαδημαϊκά Ιδρύματα, ΤΠΕ και νεανική επιχειρηματικότητα.
4. Υγεία και Ευεξία.

Η επίτευξη του οράματος, θα αποτελέσει σημαντικό σημείο εκκίνησης στο νέο Αναπτυξιακό Πρότυπο της χώρας που σκιαγραφείται για το 2021, καθώς σε αυτό προσδιορίζονται ως κρίσιμοι τομείς για την επανεκκίνηση της οικονομίας τόσο ο κλάδος του τουρισμού (προσέλκυση επενδύσεων, ανάπτυξη νέων προϊόντων), όσο και ο πρωτογενής τομέας (έμφαση στην αύξηση του ποσοστού μεταποίησης αγροτικών προϊόντων και στην προώθησή τους στις διεθνείς αγορές).

Επιπρόσθετα θα επιδιωχθεί η προώθηση βιώσιμων πρακτικών για την ανάπτυξη στον παράκτιο χώρο στο πλαίσιο ενίσχυσης της γαλάζιας οικονομίας και η αρμονική ένταξη και λειτουργία του τουρισμού, των μεταφορών και των άλλων δραστηριοτήτων στο πλαίσιο προστασίας και αποδοτικής διαχείρισης των οικολογικών, πολιτιστικών πόρων και του τοπίου. Τέλος, το αναπτυξιακό όραμα περιλαμβάνει μία ολοκληρωμένη χωρική προσέγγιση με την αξιοποίηση των δυνατοτήτων για προγράμματα τοπικής ανάπτυξης με την πρωτοβουλία τοπικών κοινοτήτων, για ολοκληρωμένες δράσεις για βιώσιμη αστική ανάπτυξη και για ολοκληρωμένες εδαφικές επενδύσεις (ΟΕΕ).

5.1.2. β .Στρατηγικός Σχεδιασμός Περιφέρειας Ηπείρου

Στρατηγικοί Στόχοι

Για την επίτευξη του Αναπτυξιακού Οράματος, διαμορφώνεται ένα συνεκτικό πλέγμα πέντε Στρατηγικών Στόχων (Σ.Σ). Ειδικότερα:

- Ενίσχυση της περιφερειακής ανταγωνιστικότητας με ανάπτυξη της καινοτομίας και των ΤΠΕ (ΣΣ1).
- Προστασία του περιβάλλοντος και αειφόρος ανάπτυξη (ΣΣ2).
- Ενίσχυση υποδομών μεταφορών (ΣΣ3).
- Ενίσχυση υποδομών εκπαίδευσης, υγείας και πρόνοιας (ΣΣ4).
- Ανάπτυξη Ανθρώπινου Δυναμικού, Κοινωνική ένταξη και καταπολέμηση διακρίσεων (ΣΣ5).

Άξονες Προτεραιότητας - Θεματικοί Στόχοι

Η Περιφέρεια Ηπείρου ως μια από τις φτωχότερες της Ευρώπης καλείται να διαφοροποιήσει τη στρατηγική για την οικονομική της ανάπτυξη, προσπαθώντας να συνταχθεί μαζί με όλους τους οικονομικούς και κοινωνικούς παράγοντες οι οποίοι μπορούν να συμβάλουν στην ανάπτυξη της. Βασικές στρατηγικές επιλογές προς αυτή την κατεύθυνση αποτελούν η ενίσχυση της περιφερειακής ανταγωνιστικότητας, με έμφαση στην καινοτομία και τις ΤΠΕ, η ενίσχυση των κοινωνικών υπηρεσιών και υποδομών (υγείας, πρόνοιας και εκπαίδευσης), καθώς και η ενίσχυση των υποδομών μεταφορών σε συνάρτηση πάντα με την προστασία του περιβάλλοντος και την αειφόρο ανάπτυξη.

Ειδικότερα, η **ενίσχυση της περιφερειακής ανταγωνιστικότητας (με επικέντρωση στις ΜΜΕ), με ανάπτυξη της καινοτομίας και των ΤΠΕ**, αποτελεί βασική στρατηγική προτεραιότητα της.

Οι προσπάθειες θα εστιαστούν στην ανάπτυξη «έξυπνης εξειδίκευσης» για την ενίσχυση της καινοτόμου επιχειρηματικότητας, την αναβάθμιση των ανθρώπινων πόρων και τη δημιουργία ανταγωνιστικών πλεονεκτημάτων σε δυναμικούς κλάδους της περιφερειακής οικονομίας με υψηλή προστιθέμενη αξία (γεωργική παραγωγή και μεταποίηση αγροτικών προϊόντων, υδατοκαλλιέργειες, υγεία, τουρισμός). Παράλληλα, η Περιφέρεια θα ενισχύσει τη διάδοση της γνώσης και την ανάπτυξη της επιχειρηματικότητας μέσα από την αναβάθμιση των συσχετιζόμενων με τη διάδοση των ΤΠΕ υποδομών και την υποβοήθηση της νέας και νεανικής βιώσιμης και εξωστρεφούς επιχειρηματικότητας με βάση ένα διεθνή ορίζοντα στον χώρο αυτό. Σε αυτή την προσπάθεια πρωτεύοντα ρόλο θα διαδραματίσει η ακαδημαϊκή κοινότητα που αποτελεί σημαντικό παράγοντα παραγωγής γνώσης και που χαρακτηρίζει την Περιφέρεια λόγω των διεθνούς εμβέλειας και κύρους Ερευνητικών και Ακαδημαϊκών Ιδρυμάτων, τα οποία τοποθετούν την Ήπειρο σε ιδιαίτερα ισχυρή

θέση στην κατεύθυνση ανάπτυξης της Οικονομίας της Γνώσης.

Για την επίτευξη της ενίσχυσης της ανταγωνιστικότητας και επιχειρηματικότητας, κρισιμότητα παράγοντα και προφανή προϋπόθεση δημιουργίας περιβάλλοντος πραγματοποίησης παραγωγικών επενδύσεων, αποτελεί η ολοκλήρωση κατά το δυνατόν των επενδύσεων στις υποδομές μεταφορών, περιβάλλοντος και ενέργειας.

Ως προς το περιβάλλον βασική επιδίωξη αποτελεί η προστασία του και η γενικότερη μετάβαση σε μια οικονομία φιλική στο περιβάλλον με αποδοτική χρήση των πόρων και χαμηλά επίπεδα εκπομπών διοξειδίου του άνθρακα, παράλληλα με την προστασία του φυσικού, πολιτιστικού και δομημένου περιβάλλοντος και των φυσικών πόρων. Έμφαση δίδεται στη διαχείριση και πρόληψη των κινδύνων από την κλιματική αλλαγή με επενδύσεις σε έργα προσαρμογής σε αυτή, καθώς και έργα πρόληψης και αντιμετώπισης φυσικών καταστροφών. Η προώθηση των ΑΠΕ και η εξοικονόμηση ενέργειας - ενεργειακή αποδοτικότητα, αποτελούν βασικές προτεραιότητες από τις οποίες αναμένεται να προκύψει και νέα «πράσινη» επιχειρηματικότητα.

Για την αναβάθμιση της ποιότητας ζωής των κατοίκων επιδιώκεται η αποτελεσματική διαχείριση των αποβλήτων, η βελτίωση της ποιότητας της ατμόσφαιρας και διαχείρισης των υδάτων, καθώς και η προώθηση της αστικής αναζωογόνησης. Προτεραιότητα -και χρονικά- αποτελεί η υλοποίηση έργων υψηλής περιβαλλοντικής σημασίας που άπτονται του κοινοτικού κεκτημένου και των υποχρεώσεων τήρησης των Ευρωπαϊκών Οδηγιών και οι οποίες δεν θα καταστεί δυνατόν να ολοκληρωθούν εντός της προγραμματικής περιόδου 2007-2013.

Στον τομέα των μεταφορών προτεραιότητα αποτελεί η διασύνδεση των υποδομών που αποτελούν τμήμα ΔΕΔ-Μ με τα αστικά κέντρα και περιοχές ιδιαίτερου φυσικού κάλλους και τουριστικού ενδιαφέροντος, η αναβάθμιση των λιμενικών υποδομών που θα ενισχύσουν σημαντικά την προσπελασιμότητα της ευρύτερης περιοχής και τη θέση της στο ευρύτερο σύστημα μεταφορών της Αδριατικής – Ιονίου, καθώς και η **βελτίωση της οδικής ασφάλειας**. Στις άμεσες προτεραιότητες περιλαμβάνεται, επίσης, η **ανάπτυξη ευφυών συστημάτων στον τομέα της ενέργειας**, ώστε να αξιοποιηθούν καλύτερα οι τοπικοί ενεργειακοί πόροι.

Σε σχέση με την κοινωνική συνοχή, προτεραιότητα αποτελεί η **αντιμετώπιση των επιπτώσεων της οικονομικής κρίσης και των αποτελεσμάτων που έχει επιφέρει**. Στις προθέσεις της Περιφέρειας Ηπείρου συμπεριλαμβάνεται η εφαρμογή ενός πλαισίου πολιτικών για την αγορά εργασίας με στόχο την ενίσχυση της απασχόλησης, την αποτροπή της φτώχειας και την ενίσχυση της κοινωνικής ένταξης. Το πλαίσιο αυτό, περιλαμβάνει πολιτικές για την ενεργό ένταξη στην αγορά εργασίας ομάδων του πληθυσμού που βρίσκονται σε μειονεκτική θέση, την κοινωνική ένταξη και στήριξη ευπαθών ομάδων, την προώθηση της ισότητας των ευκαιριών, καθώς και την ανάπτυξη της κοινωνικής οικονομίας και της κοινωνικής επιχειρηματικότητας.

Άμεση προτεραιότητα αποτελούν η βελτίωση της αποδοτικότητας και της αποτελεσματικότητας του συστήματος υγείας και η διασφάλιση της πρόσβασης σε υποδομές και σε ιατροφαρμακευτική περίθαλψη των ατόμων που απειλούνται από κοινωνικό αποκλεισμό, καθώς και η διασφάλιση υψηλής ποιότητας υπηρεσιών υγείας στους κατοίκους των απομακρυσμένων αγροτικών κοινοτήτων, των αραιοκατοικημένων περιοχών και των ορεινών περιοχών μέσω της αξιοποίησης της τεχνολογίας.

Τέλος προτεραιότητα αποτελεί και η περαιτέρω βελτίωση των υποδομών εκπαίδευσης

Βάσει των προαναφερόμενων, το ΕΠ εστιάζεται σε πέντε Άξονες Προτεραιότητας (οι οποίοι αντιστοιχούν στους σχετικούς ΣΣ) και Άξονες Προτεραιότητας Τεχνικής Βοήθειας. Ειδικότερα και σε συσχέτιση με τους Θ.Σ της ΕΕ2020:

- **Άξονας Προτεραιότητας 1: Ενίσχυση της περιφερειακής ανταγωνιστικότητας με ανάπτυξη της καινοτομίας και των ΤΠΕ (ΘΣ 1 - ΘΣ 2 -ΘΣ 3)**
 - **Θεματικός στόχος 1: «Ενίσχυση της έρευνας, της τεχνολογικής ανάπτυξης και της καινοτομίας»**

- **Θεματικός στόχος 2:** «Βελτίωση της πρόσβασης, της χρήσης και της ποιότητας των τεχνολογιών των πληροφοριών και των επικοινωνιών»
- **Θεματικός στόχος 3:** «Βελτίωση της ανταγωνιστικότητας των μικρομεσαίων επιχειρήσεων»
- **Άξονας Προτεραιότητας 2:** Προστασία του περιβάλλοντος και αειφόρος ανάπτυξη (ΘΣ 4 - ΘΣ 5 - ΘΣ 6)
 - **Θεματικός στόχος 4:** «Υποστήριξη της μετάβασης προς μια οικονομία χαμηλών εκπομπών διοξειδίου του άνθρακα σε όλους τους τομείς»
 - **Θεματικός στόχος 5:** «Προώθηση της προσαρμογής στην κλιματική αλλαγή, πρόληψη και διαχείριση κινδύνων»
 - **Θεματικός στόχος 6:** «Διαφύλαξη και προστασία του περιβάλλοντος και προώθηση της αποδοτικότητας των πόρων»
- **Άξονας Προτεραιότητας 3:** Ενίσχυση υποδομών μεταφορών (ΘΣ 7)
 - **Θεματικός στόχος 7:** «Προώθηση των βιώσιμων μεταφορών και άρση των προβλημάτων σε βασικές υποδομές δικτύων»
- **Άξονας Προτεραιότητας 4:** Ενίσχυση υποδομών εκπαίδευσης, υγείας και πρόνοιας (ΘΣ 9 - ΘΣ 10, όπου περιλαμβάνει Επενδυτικές Προτεραιότητες ΕΤΠΑ).
 - **Θεματικός στόχος 9:** «Προώθηση της κοινωνικής ένταξης και καταπολέμηση της φτώχειας και κάθε διάκρισης» (ΕΤΠΑ)
 - **Θεματικός στόχος 10:** «Επένδυση στην εκπαίδευση, κατάρτιση και επαγγελματική κατάρτιση για την απόκτηση δεξιοτήτων και τη διά βίου μάθηση»
- **Άξονας Προτεραιότητας 5:** Ανάπτυξη Ανθρώπινου Δυναμικού, Κοινωνική ένταξη και καταπολέμηση διακρίσεων (ΘΣ 8 – ΘΣ9, περιλαμβάνει Επενδυτικές Προτεραιότητες ΕΚΤ).
 - **Θεματικός στόχος 8:** «Προώθηση της βιώσιμης και ποιοτικής απασχόλησης και υποστήριξη της κινητικότητας των εργαζομένων»
 - **Θεματικός στόχος 9:** «Προώθηση της κοινωνικής ένταξης και καταπολέμηση της φτώχειας και κάθε διάκρισης» (ΕΚΤ)
- **Άξονας Προτεραιότητας 6:** Τεχνική Βοήθεια ΕΚΤ
- **Άξονας Προτεραιότητας 7:** Τεχνική Βοήθεια ΕΤΠΑ

ΠΕΠ ΗΠΕΙΡΟΥ 2014-2020				
Α/Α	ΑΞΟΝΑΣ ΠΡΟΤΕΡΑΙΟΤΗΤΑΣ	ΠΡΟΥΠΟΛΟΓΙΣΜΟΣ		
		ΚΟΙΝΟΤΙΚΗ ΣΥΜΜΕΤΟΧΗ	ΕΘΝΙΚΗ ΣΥΜΜΕΤΟΧΗ	ΣΥΝΟΛΟ
1	Ενίσχυση της περιφερειακής ανταγωνιστικότητας με ανάπτυξη της καινοτομίας και των ΤΠΕ	35.011.173,00	8.752.794,00	43.763.967,00
2	Προστασία του περιβάλλοντος και αειφόρος ανάπτυξη	104.679.723,00	26.169.931,00	130.849.654,00
3	Ενίσχυση υποδομών μεταφορών	59.488.624,00	14.872.156,00	74.360.780,00
4	Ενίσχυση υποδομών εκπαίδευσης, υγείας και πρόνοιας	23.152.544,00	5.788.136,00	28.940.680,00

5	Ανάπτυξη Ανθρώπινου Δυναμικού, Κοινωνική ένταξη και καταπολέμηση διακρίσεων	33.547.704,00	8.386.926,00	41.934.630,00
6	Τεχνική Βοήθεια ΕΚΤ	629.019,00	157.255,00	786.274,00
7	Τεχνική Βοήθεια ΕΤΠΑ	4.168.726,00	1.042.182,00	5.210.908,00

ΓΕΝΙΚΟ ΣΥΝΟΛΟ 260.677.513,00 65.169.380,00 325.846.893,00

5.1.2. γ Ολοκληρωμένη Προσέγγιση στην Εδαφική Ανάπτυξη

Το γενικό επίπεδο ανάπτυξης της Ηπείρου υστερεί σημαντικά του μέσου επιπέδου ανάπτυξης της χώρας, γεγονός που αποδίδεται μεταξύ άλλων στην απομόνωσή της από τους βασικούς αναπτυξιακούς άξονες της χώρας. Με την υλοποίηση σημαντικών έργων μεταφορικών υποδομών κατά την ΠΠ 2007-2013 (Εγνατία και λιμένας Ηγουμενίτσας), φάνηκε να διαμορφώνονται νέες αναπτυξιακές προοπτικές. Το αστικό κέντρο των Ιωαννίνων μετατρέπεται σε πόλο εθνικής σημασίας, ενώ αναπτύσσεται δυναμικά ο άξονας Ηγουμενίτσας - Ιωαννίνων με την προσέλκυση παραγωγικών δραστηριοτήτων. Στον αντίποδα των περιοχών που ευνοούνται από την βελτίωση της προσπελασιμότητας, υπάρχουν περιοχές που μειονεκτούν είτε γιατί δεν έχουν αντίστοιχη εξυπηρέτηση είτε διότι για πολλά χρόνια ο ρόλος τους ήταν συνδεδεμένος με την εξυπηρέτηση περιοχών που τώρα έχουν άμεση πρόσβαση σε άλλα οικιστικά κέντρα.

Η συγκρότηση στρατηγικής για την ολοκληρωμένη χωρική ανάπτυξη βασίζεται στην αναπτυξιακή στρατηγική που έχει υιοθετηθεί από την Περιφέρεια και εστιάζει στα συγκριτικά πλεονεκτήματά της. Η Ήπειρος καλείται να στραφεί σε κλάδους που προσφέρουν ήδη προστιθέμενη αξία, όπως ο πρωτογενής τομέας και η μεταποίηση του καθώς επίσης και η τουριστική δραστηριότητα, οι οποίοι καλούνται να εκσυγχρονιστούν, να διεθνοποιηθούν και να παράγουν προϊόντα νέα ή παλιά με χαρακτηριστική ποιότητα, έτοιμα για τις διεθνείς αγορές. Παράλληλα, απαιτείται να ενισχυθεί η διάδοση της γνώσης και η ανάπτυξη της επιχειρηματικότητας μέσα από την αναβάθμιση των συσχετιζόμενων με την διάδοση της πληροφορικής υποδομών και την υποβοήθηση της επιχειρηματικότητας, να προωθηθεί η επιχειρηματική ανακάλυψη περισσότερο, τόσο στους παραπάνω αναφερόμενους χώρους, όσο και σε νέους όπως ο χώρος της υγείας και ευεξίας, προσβλέποντας πιο μεσοπρόθεσμα ή μακροπρόθεσμα οικονομικά οφέλη.

Βασικοί στόχοι της πολιτικής για την χωρική ανάπτυξη είναι:

- Η αντιμετώπιση των οικονομικών και κοινωνικών ανισοτήτων σε χωρικό επίπεδο, και πιο συγκεκριμένα στο δίπολο βορράς-νότος και πεδινή-ημιορεινή/ορεινή ζώνη.
- Η παρέμβαση στο κατάλληλο χωρικό επίπεδο με σκοπό την πραγματοποίηση συνεργιών για την παραγωγική ανασυγκρότηση και την απόκτηση ανταγωνιστικότητας.
- Η συνεργασία όλων των διαθέσιμων πόρων με βάση τις πραγματικές ανάγκες.
- Η εφαρμογή πολιτικών προσαρμοσμένων στα ειδικά χαρακτηριστικά της Περιφέρειας, ώστε να προστατευτούν οι σπάνιοι πόροι και να είναι δυνατή η αντιμετώπιση μη αναστρέψιμων καταστάσεων με το μικρότερο δυνατό κόστος.
- Η πολυκεντρικότητα σε περιφερειακό επίπεδο καθώς και η ανάδειξη του λειτουργικής αστικής περιοχής των Ιωαννίνων ως περιφερειακός αστικός πόλος σε εθνικό επίπεδο.
- Η αντιμετώπιση των προκλήσεων σε ειδικές ομάδες πληθυσμού.

Στόχος είναι η επίτευξη της απασχόλησης, της κοινωνικής συνοχής και της διατήρησης των πόρων στην περιοχή αναφοράς με όχημα την ενίσχυση της ανταγωνιστικότητας και της επιχειρηματικότητας.

Τα βασικά εργαλεία για την επίτευξη των ανωτέρω στόχων αποτελούν οι Ολοκληρωμένες Εδαφικές Επενδύσεις (ΟΕΕ), η Βιώσιμη Αστική Ανάπτυξη (ΒΑΑ), ενώ δύναται να αξιοποιηθεί και το εργαλείο ΤΑΠΤΟΚ.

Για την υλοποίηση του σχεδιασμού θα χρησιμοποιηθεί ένα σημαντικό ποσοστό των διαθέσιμων πόρων του ΠΕΠ (ΕΤΠΑ & ΕΚΤ) και άλλες πηγές χρηματοδότησης, ώστε να είναι δυνατή η πολυτομεακή και πολυταμειακή παρέμβαση στις επιλεγμένες περιοχές.

5.1.2. δ Τοπική ανάπτυξη με την πρωτοβουλία τοπικών κοινοτήτων (ΤΑΠΤΟΚ)

Στην παρούσα φάση δεν προβλέπεται να χρησιμοποιηθεί το εργαλείο Τοπικής Ανάπτυξης με την Πρωτοβουλία Τοπικών Κοινοτήτων στο πλαίσιο του Προγράμματος. Πιθανώς θα εξεταστεί η αξιοποίηση του εν λόγω εργαλείου σε επόμενη φάση.

Στα κριτήρια επιλογής θα ληφθούν υπόψη η συνεισφορά στην κλιματική αλλαγή, η επίδραση σε ευπαθείς ομάδες πληθυσμού κλπ.

Πηγή χρηματοδότησης θα είναι τόσο το ΕΤΠΑ όσο και το ΕΚΤ

5.1.2. ε Ολοκληρωμένες δράσεις για βιώσιμη αστική ανάπτυξη (ΒΑΑ)

Η Βιώσιμη Αστική Ανάπτυξη θα εφαρμοστεί κατά κύριο λόγο μέσω Ολοκληρωμένων Εδαφικών Επενδύσεων και εφόσον κριθεί σκόπιμο μέσω Τοπικής Ανάπτυξης με την Πρωτοβουλία Τοπικών Κοινοτήτων. Η μοναδική περιοχή εφαρμογής, που πληροί τις προβλεπόμενες προϋποθέσεις του εγκεκριμένου ΣΕΣ 2014 – 2020, για την κάλυψή της με στρατηγική ΒΑΑ, είναι ο αστικός χώρος της πρωτεύουσας της Περιφέρειας Ηπείρου. Σημειώνεται ότι στα Ιωάννινα έχει συνταχθεί ρυθμιστικό σχέδιο, το οποίο είναι υπό έγκριση στο ΥΠΕΚΑ και αποτελεί τη μόνη δημοτική ενότητα στην Περιφέρεια, η οποία υπερβαίνει το πληθυσμιακό όριο των 70.000 κατοίκων (σύμφωνα με την απογραφή του 2011, 80.371 κ.). **Η διατήρηση και ανάδειξη της φυσιογνωμίας της ως παραλίμνιας πόλης μέσα σε ένα ιδιαίτερο φυσικό περιβάλλον, ιστορικής πόλης και πόλης πολιτιστικής αναφοράς αλλά και η εκμετάλλευση των κοινωνικών και εκπαιδευτικών υποδομών,** είναι οι πυλώνες που σύμφωνα με το ρυθμιστικό σχέδιο θα στηριχτεί η ανάπτυξή της.

Οι παρεμβάσεις των ΟΕΕ, που θα επιλεγούν, προβλέπεται να αντιμετωπίσουν περιβαλλοντικές προκλήσεις, αλλαγές από την κλιματική αλλαγή και ταυτόχρονα τη λειτουργική οργάνωση της πόλης, με κοινωνικές λειτουργίες και εξυπηρετήσεις, την αναβάθμιση του δημόσιου αστικού χώρου στο κέντρο της πόλης, σύμφωνα με την αρχή της «συμπαγούς πόλης» καθώς και της σχέσης της με τον περιαστικό χώρο, ιδιαίτερα στην παραλίμνια περιοχή.

Η ΒΑΑ θα εφαρμοστεί με τη σύνταξη, υποβολή και έγκριση ολοκληρωμένης στρατηγικής αστικής ανάπτυξης, που θα σχεδιαστεί και θα υποβληθεί σε συνέχεια σχετικής πρόσκλησης της ΔΑ, με πρωτοβουλία της Δημοτικής Αρχής στηριγμένη στο ρυθμιστικό σχέδιο και η οποία θα εγκριθεί από τη ΔΑ. Η έγκριση της πρότασης θα στηριχθεί σε κριτήρια που αφορούν, στην καταλληλότητα της στρατηγικής, στη συμβολή της στην επίτευξη των αποτελεσμάτων του Προγράμματος, στη συμβολή στην κλιματική αλλαγή και εν γένει στην προστασία του περιβάλλοντος, στη διαχειριστική επάρκεια και ικανότητα τόσο των δυνητικών δικαιούχων που θα υλοποιήσουν τις πιθανές δράσεις της στρατηγικής, όσο και της δομής που θα προταθεί να αναλάβει συγκεκριμένα καθήκοντα ενδιαμέσου φορέα, υπό την εποπτεία της ΔΑ του ΠΕΠ.

Στη ΒΑΑ αναμένεται να αποδοθεί το **5% των πόρων του ΕΤΠΑ** και το **8% των πόρων του ΕΚΤ**, μέσω των θεματικών στόχων 9, 8, 7, 6, 4 και 2.

Παράλληλα θα επιδιωχθεί η εκχώρηση πόρων από τα Επιχειρησιακά Προγράμματα «Ανάπτυξη Ανθρώπινου Δυναμικού, Εκπαίδευση και Δια Βίου Μάθηση» και «Ανταγωνιστικότητα, Επιχειρηματικότητα και Καινοτομία».

Ο Δήμος Ιωαννινών έχει υποβάλλει προσχέδιο στρατηγικής για τη Βιώσιμη Αστική Ανάπτυξη.

5.1.2. στ . Ολοκληρωμένη εδαφική επένδυση (ΟΕΕ)

Το εργαλείο της Ολοκληρωμένης Εδαφικής Επένδυσης (ΟΕΕ) πρόκειται να χρησιμοποιηθεί με στόχο την αξιοποίηση των αποτελεσμάτων της περιφερειακής RIS3 στοχεύοντας στη δημιουργία «πυλοτικής πολιτιστικής διαδρομής για τα αρχαία θέατρα της Ηπείρου». Η επιλογή παρουσιάζει ενδιαφέρον γιατί συνδέεται με έναν από τους πλέον υποσχόμενους τομείς της Ηπειρώτικης οικονομίας, τον τουρισμό, που μπορεί να δώσει ώθηση στην αναπτυξιακή διαδικασία, ανακόπτοντας την οικονομική υστέρηση που έγινε πιο έντονη λόγω της κρίσης. Η εφαρμογή της ιδέας αυτής δημιουργεί ένα πολύ ελκυστικό «περίβλημα» για την οργάνωση συγκροτημένης «βιωματικής» εξερεύνησης στους βασικότερους αρχαιολογικούς χώρους της Ηπείρου.

Η συγκεκριμένη ΟΕΕ θα περιλαμβάνει δράσεις ενίσχυσης των υποδομών για την ανάδειξη της πολιτιστικής διαδρομής στα αρχαία θέατρα, παράλληλες δράσεις ανάπτυξης επάλληλων και εμπλεκόμενων θεματικών τουριστικών διαδρομών, στους σπάνιους οικότοπους, τα πέτρινα γεφύρια και τις ιαματικές πηγές που συνδιαμορφώνουν ένα συμπληρωματικό τουριστικό προϊόν, με στόχο να αποτελέσει κινητήρια δύναμη για την τόνωση της τουριστικής δραστηριότητας στην Περιφέρεια. Παράλληλα θα αναπτυχθούν δράσεις οργάνωσης/συνεργασίας των εμπλεκόμενων επιχειρήσεων στον τουριστικό κλάδο, προβολής με χρήση ΤΠΕ και ανάδειξης των τοπικά παραγόμενων προϊόντων. Οι δράσεις αυτές ανταποκρίνονται στην κύρια πρόκληση της προώθησης της ανταγωνιστικότητας, της καινοτομίας και της επιχειρηματικότητας, που ορίζεται στο ΣΕΣ 2014 – 2020 με τελικό στόχο την επίτευξη απασχόλησης, κοινωνικής συνοχής και διατήρησης των πόρων.

Ως περιοχή παρέμβασης, στην οποία θα αναπτυχθεί ως αιχμή των παρεμβάσεων η ως άνω θεματική τουριστική διαδρομή και οι συμπληρωματικές θεματικές τουριστικές διαδρομές, προσδιορίζεται η υποπεριφερειακή περιοχή της Ηπείρου, που εμφανίζει δυναμική ανάπτυξης θεματικών μορφών τουρισμού. Λαμβάνοντας υπ' όψη την πρόταση αναθεώρησης του ΠΠΣΧΑΑ Ηπείρου, η περιοχή αυτή περιλαμβάνει τις ζώνες που ορίζονται ως παράκτιοι τουριστικοί πόλοι καθώς και μέρος των ζωνών που προσδιορίζονται ως ζώνες για οικοτουρισμό και φυσιολατρικό τουρισμό. Η περιοχή αυτή περιβάλλει τις σημαντικές αρχαίες πόλεις και περιοχές, που άκμασαν και άφησαν τα σημάδια τους στον Ηπειρωτικό χώρο (Νικόπολη, Κασσώπη, Αχέροντας, Γίτανα, Δωδώνη, Αμβρακία κ.α.) οι οποίες «συμπλέκονται» με σπάνιους οικότοπους όπως ο Αμβρακικός, η κοιλάδα του Αχέροντα, η Σαγιάδα, και η περιοχή της Κόνιτσας.

5.1.3 Ευρωπαϊκά Προγράμματα

Τα κυριότερα ανταγωνιστικά ευρωπαϊκά προγράμματα της ΕΕ για την τρέχουσα προγραμματική περίοδο 2014-2020 παρατίθενται στον κάτωθι πίνακα:

Τίτλοι Ευρωπαϊκών Προγραμμάτων	Συνολικός Προϋπολογισμός (εκ.ευρώ)	Ιστότοποι Ευρωπαϊκών Προγραμμάτων
Συνδέοντας την Ευρώπη (ΔΣΕ) (Έργα στους τομείς των μεταφορών, των τηλεπικοινωνιών και της ενέργειας)	21.936,76	http://ec.europa.eu/transport/themes/infrastructure/index_en.htm# (mobility and transport sectors) http://ec.europa.eu/energy/mff/facility/connecting_europe_en.htm (energy sector) http://ec.europa.eu/digital-agenda/en/connectingeurope-facility (digital agenda)
Ανταγωνιστικότητα των Επιχειρήσεων και των ΜΜΕ (COSME)	2.298,24	http://ec.europa.eu/enterprise/initiatives/cosme`
Erasmus+ (Εκπαίδευση, Κατάρτιση, Νεολαία και Αθλητισμός)	14 .774,52	http://ec.europa.eu/programmes/erasmusplus/index_en.htm
ΟΡΙΖΟΝΤΑΣ 2020(Έρευνα και Καινοτομία)	79.401,83	http://ec.europa.eu/programmes/horizon2020
Απασχόληση και Κοινωνική Καινοτομία (EaSI)	919,47	http://ec.europa.eu/social/main.jsp?catId=89&langId=en&newsId=1093&furtherNews=yes
Περιβάλλον και Κλιματική Αλλαγή (Life+)	3.456,66	http://ec.europa.eu/environment/life/index.htm

Ταμείο για το Άσυλο, τη Μετανάστευση και την Ένταξη	3.137,42	http://eur-lex.europa.eu/legalcontent/EN/TXT/?qid=1402495136900&uri=CELEX:32014R0516
Μηχανισμός Πολιτικής Προστασίας	223,78	http://ec.europa.eu/echo/funding/financial_instrument_en.htm
Πρόγραμμα για τους καταναλωτές	188,83	http://ec.europa.eu/consumers/strategyprogramme/financial-programme/index_en.htm
Δημιουργική Ευρώπη (Πολιτισμός)	1.462,72	http://ec.europa.eu/programmes/creativeeurope/index_en.htm
Ευρώπη για τους Πολίτες (Αδελφοποιήσεις και Δίκτυα πόλεων, ευρωπαϊκή μνήμη)	185,47	http://eacea.ec.europa.eu/europe-for-citizens_en
3 ο Πρόγραμμα για την Υγεία	449,39	http://ec.europa.eu/health/programme/policy/index_en.htm
Ταμείο για την Εσωτερική Ασφάλεια	3.764,23	http://eur-lex.europa.eu/legalcontent/EN/TXT/?uri=uriserv:OJ.L_.2014.150.01.0143.01.ENG
Δικαιοσύνη	377,60	http://ec.europa.eu/justice/grants1/programmes-2014-2020/justice/index_en.htm
Δικαιώματα και Ιθαγένεια	439,47	http://ec.europa.eu/justice/grants1/programmes-2014-2020/rec/index_en.htm

5.1.4 Προγράμματα Ευρωπαϊκής Εδαφικής Συνεργασίας

Η Ευρωπαϊκή Εδαφική Συνεργασία καλύπτει τρεις τύπους προγραμμάτων:

1. Διασυνοριακά προγράμματα συνεργασίας
2. Διακρατικά προγράμματα συνεργασίας
3. Διαπεριφερειακά προγράμματα συνεργασίας
4. Δίκτυα: Interact, Espon, Urbact

5.1.4 α Διασυνοριακά Προγράμματα Συνεργασίας

Η Ελλάδα συμμετέχει σε 6 Προγράμματα Διασυνοριακής συνεργασίας.

Πρόγραμμα «Ελλάδα-Βουλγαρία»
 Πρόγραμμα «Ελλάδα-Ιταλία»
 Πρόγραμμα «Ελλάδα-Κύπρος»
 Πρόγραμμα «Ελλάδα-Αλβανία»
 Πρόγραμμα «Ελλάδα-ΠΓΔΜ»
 Πρόγραμμα «Ελλάδα-Τουρκία»

5.1.4. β Διακρατικά και Διαπεριφερειακά Προγράμματα Συνεργασίας

Η Ελλάδα συμμετέχει στα εξής προγράμματα πολυμερούς διασυνοριακής συνεργασίας.

Πρόγραμμα Αδριατικής (Adriatic-Ionian) με επιλέξιμες περιοχές τους Νομούς Κέρκυρας και Θεσπρωτίας στην Ελλάδα, καθώς περιφέρειες της Ιταλίας, Βοσνίας και Ερζεγοβίνης, Μαυροβουνίου, Αλβανίας, Σερβίας και Σλοβενίας.

Θαλάσσια Λεκάνη της Μεσογείου (MED ENI CBC) με επιλέξιμες περιοχές από όλες τις χώρες που βρέχονται από τη Μεσόγειο Θάλασσα.

Μαύρη Θάλασσα (Black Sea Basin ENI CBC) με επιλέξιμες περιοχές για την Ελλάδα τις Περιφέρειες Κεντρικής Μακεδονίας και Ανατολικής Μακεδονίας-Θράκης

και στα παρακάτω διακρατικά προγράμματα :

- Μεσογειακός Χώρος (MED),
- Χώρος Νοτιοανατολικής Ευρώπης (South-East Europe/ SEE)
- Το νέο διακρατικό Πρόγραμμα BALKAN MEDITERRANEAN Ένα (1) Διαπεριφερειακό Πρόγραμμα :
- Διαπεριφερειακό Πρόγραμμα» (INTERREG EUROPE)

5.1.4. γ Δίκτυα

INTERACT

Το INTERACT στηρίζει την εδαφική συνεργασία μεταξύ των περιφερειών της ΕΕ. Προωθεί τη συνεργασία ως ένα εργαλείο για την ανάπτυξη και την αλλαγή μέσω της αναπτυξιακής πολιτικής και στρατηγικού προσανατολισμού, στο πλαίσιο της εδαφικής συνεργασίας .

Πρόγραμμα ESPON 2020

Το πρόγραμμα **ESPON 2020**, (Ευρωπαϊκό Δίκτυο Παρακολούθησης για την χωρική ανάπτυξη και Συνοχή) που εγκρίθηκε από την Ευρωπαϊκή Επιτροπή στις 12, Φεβρουαρίου 2015 αποσκοπεί στην προώθηση και την ενίσχυση της ευρωπαϊκής εδαφικής διάστασης, στην ανάπτυξη και τη συνεργασία με παροχή αποδεικτικών στοιχείων, στη μεταφορά γνώσης και μάθησης της πολιτικής για τις δημόσιες αρχές και άλλους φορείς της. Ο γενικός στόχος του Προγράμματος είναι «η υποστήριξη της αναπτυξιακής πολιτικής για την εδαφική συνοχή και την ισόρροπη ανάπτυξη της Ευρώπης μέσα από την παροχή συγκρίσιμων πληροφοριών, στοιχείων, αναλύσεων για την εδαφική δυναμική και μέσα από την ανάδειξη του εδαφικού κεφαλαίου και των αναπτυξιακών δυνατοτήτων των περιφερειών που συνεισφέρουν στην ευρωπαϊκή ανταγωνιστικότητα, την εδαφική συνεργασία και την αειφόρο και ισόρροπη ανάπτυξη πολιτικής σε όλα τα επίπεδα.

URBACT III (2014-2020)

Από το 2002 το πρόγραμμα URBACT είναι το πρόγραμμα Ευρωπαϊκής Εδαφικής Συνεργασίας με στόχο την προώθηση της ολοκληρωμένης και βιώσιμης αστικής ανάπτυξης στις πόλεις σε όλη την Ευρώπη. Είναι ένα μέσο της πολιτικής για τη συνοχή, το οποίο συγχρηματοδοτείται από το Ευρωπαϊκό Ταμείο Περιφερειακής Ανάπτυξης, το 28 κράτη μέλη, τη Νορβηγία και την Ελβετία. Μετά την επιτυχία του προγράμματος URBACT I και II, το URBACT III (2014-2020) έχει αναπτυχθεί για να συνεχίσει την προώθηση της αειφόρου ολοκληρωμένης αστικής ανάπτυξης και να συμβάλει στην υλοποίηση της στρατηγικής Ευρώπη 2020.

ΤΟ Πρόγραμμα URBACT III, θα οργανωθεί γύρω από τέσσερις βασικούς στόχους:

1. **Βελτίωση της ικανότητας** των πόλεων για τη διαχείριση βιώσιμων αστικών πολιτικών και πρακτικών με έναν ολοκληρωμένο και συμμετοχικό τρόπο.
 2. **Βελτίωση του σχεδιασμού** των βιώσιμων αστικών πολιτικών και πρακτικών στις πόλεις.
 3. **Βελτίωση της εφαρμογής** των ολοκληρωμένων και βιώσιμων αστικών στρατηγικών και δράσεων στις πόλεις.
 4. **Πρόσβαση στη γνώση και την τεχνογνωσία** σε όλους τους αρμόδιους που λαμβάνουν αποφάσεις σχετικά με την αστική ανάπτυξη
- Για την επίτευξη αυτών των στόχων, URBACT III θα αναπτύξει **τρεις τύπους παρεμβάσεων:**
- Διακρατικά δίκτυα πόλεων,
 - Ανάπτυξη δεξιοτήτων ,
 - Κεφαλαιοποίηση και διάδοση

5.2 Άλλα Χρηματοδοτικά Εργαλεία

5.2.1 Ευρωπαϊκός Όμιλος Εδαφικής Συνεργασίας (ΕΟΕΣ)

Το Ευρωπαϊκό Κοινοβούλιο και το Συμβούλιο της Ευρωπαϊκής Ένωσης ενέκριναν στις 5 Ιουλίου 2006, τον Κανονισμό της Ευρωπαϊκής Ένωσης 1082/2006, με βάση τον οποίο δύναται να δημιουργηθεί Ευρωπαϊκός Όμιλος Εδαφικής Συνεργασίας (ΕΟΕΣ).

Σύμφωνα με τον ανωτέρω Κανονισμό, ο ΕΟΕΣ προάγει τη διασυνοριακή, διακρατική ή/και διαπεριφερειακή συνεργασία μεταξύ των μελών του με τη δημιουργία ομίλων συνεργασίας στο κοινοτικό έδαφος, με αποκλειστικό στόχο την ενίσχυση της οικονομικής και κοινωνικής συνοχής.

Με τις διατάξεις του άρθρου 22 του νόμου 3613/2007, πραγματοποιήθηκε το πρώτο στάδιο προσαρμογής της ελληνικής νομοθεσίας στο περιεχόμενο και τις διατάξεις του Κανονισμού 1082/2006, προκειμένου να είναι δυνατή η συμμετοχή των επιλέξιμων φορέων, και ιδίως των ΟΤΑ α' και β' βαθμού της χώρας σε ΕΟΕΣ.

Η συμμετοχή των φορέων σε ΕΟΕΣ εγκρίνεται με απόφαση του Υπουργού Εσωτερικών, ύστερα από σύμφωνη γνώμη της Επιτροπής για τις διεθνείς συνεργασίες των ΟΤΑ.

5.2.2 JEREMIE (Joint European Resources for Micro to Medium Enterprises)

Στο πλαίσιο του JEREMIE (Κοινοί Ευρωπαϊκοί Πόροι για τις Μικρομεσαίες και τις Μεσαίες Επιχειρήσεις), η χρηματοδότηση καλύπτει ευρύ φάσμα προϊόντων, όπως οι μικροπιστώσεις μέσω τραπεζών, η συμμετοχή στο κεφάλαιο επιχειρήσεων, τα κεφάλαια ανάληψης επιχειρηματικού κινδύνου, η παροχή εγγυήσεων κ.ά. Τα μέσα αυτά αναμένεται να έχουν ισχυρό πολλαπλασιαστικό συντελεστή με στόχο την επένδυση ιδιωτικών κεφαλαίων μέσω της απορρόφησης κοινοτικών κονδυλίων.

5.2.3 JESSICA (Joint European Support for Sustainable Investment in City Areas)

Το JESSICA είναι το Αγγλικό ακρωνύμιο της πρωτοβουλίας "Joint European Support for Sustainable Investment in City Areas" (Κοινή Ευρωπαϊκή υποστήριξη για βιώσιμες επενδύσεις σε αστικές περιοχές). Η πρωτοβουλία αυτή αναπτύσσεται από την Ευρωπαϊκή Επιτροπή και την Ευρωπαϊκή Τράπεζα Επενδύσεων (ΕΤΕπ), σε συνεργασία με την Τράπεζα Ανάπτυξης του Συμβουλίου της Ευρώπης (CEB).

Μέσω των νέων διαδικασιών, παρέχεται στα κράτη μέλη η ευχέρεια να χρησιμοποιήσουν μέρος των μη επιστρεπτέων επιχορηγήσεων που λαμβάνουν από την ΕΕ μέσω των διαρθρωτικών ταμείων, για να επενδύουν, υπό μορφή επιστρεπτέων χρηματοδοτήσεων, σε έργα που εντάσσονται στο πλαίσιο ολοκληρωμένων σχεδίων για την προαγωγή της βιώσιμης ανάπτυξης. Οι επενδύσεις αυτές, μπορούν να έχουν τη μορφή ιδίων κεφαλαίων, δανείων ή/και εγγυήσεων, πραγματοποιούνται μέσω Ταμείων Αστικής Ανάπτυξης και, εάν είναι απαραίτητο μέσω Ταμείων Χαρτοφυλακίου.

Η πρωτοβουλία JESSICA αποτελεί ένα νέο μέσο αξιοποίησης των υφιστάμενων επιχορηγήσεων των διαρθρωτικών ταμείων για τη στήριξη σχεδίων αστικής ανάπτυξης.

5.2.4 JASPERS - Joint Assistance to Support Projects in European Regions

Το **JASPERS** (Κοινή Βοήθεια για τη Στήριξη Σχεδίων στις Ευρωπαϊκές Περιφέρειες) - παρέχει βοήθεια σε Κράτη Μέλη της ΕΕ κατά την προετοιμασία σημαντικών σχεδίων που υποβάλλονται για χρηματοδότηση μέσω επιδοτήσεων των Διαρθρωτικών Ταμείων και του Ταμείου Συνοχής. Στόχος είναι η αύξηση της ποσότητας και της ποιότητας των σχεδίων που θα αποστέλλονται για έγκριση στις υπηρεσίες της Ευρωπαϊκής Επιτροπής

5.2.5 Smart Cities

Η πρωτοβουλία Smart Cities (Εξυπνες Πόλεις) θα υποστηρίξει έναν περιορισμένο αριθμό μεγαλύτερων σχεδίων τεχνολογικής εστίασης που υποβάλλονται από πόλεις και περιφέρειες και περιλαμβάνουν πρωτοπόρα μέτρα για τη βιώσιμη χρήση και παραγωγή ενέργειας και τις μετακινήσεις.

Η πρωτοβουλία θα βασιστεί σε άλλες πρωτοβουλίες του Στρατηγικού Σχεδίου Ενεργειακών

Τεχνολογιών (ΣΣΕΤ), ιδιαίτερα στην Πρωτοβουλία Solar Europe και στην Πρωτοβουλία European Electricity Grid όπως και σε μια σύμπραξη δημόσιου και ιδιωτικού τομέα για Κτίρια και Πράσινα Αυτοκίνητα στο πλαίσιο της ΕΕ, η οποία δημιουργήθηκε στα πλαίσια του Ευρωπαϊκού Σχεδίου για την Ανάκαμψη της Οικονομίας

5.3 Πράσινο Ταμείο

Το νομικό πρόσωπο δημοσίου δικαίου με την επωνυμία «Ειδικό Ταμείο Εφαρμογής Ρυθμιστικών και Πολεοδομικών Σχεδίων»(ΕΤΕΡΠΣ), το οποίο ιδρύθηκε με το άρθρο 19 του ν.δ. 1262/1972 (ΦΕΚ 194 Α'), μετονομάστηκε σε «Πράσινο Ταμείο» με το νόμο 3889/2010 «Χρηματοδότηση Περιβαλλοντικών Παρεμβάσεων, Πράσινο Ταμείο, Κύρωση Δασικών Χαρτών και άλλες διατάξεις.

Σκοπός του Πράσινου Ταμείου είναι η καθιέρωση ενός ολοκληρωμένου συστήματος χρηματοδότησης περιβαλλοντικών παρεμβάσεων, με στόχο την ενίσχυση της ανάπτυξης μέσω της προστασίας του περιβάλλοντος και την αποτελεσματική και διαφανή διαχείριση των πόρων για την αναβάθμιση και αποκατάσταση του περιβάλλοντος και την αντιμετώπιση της κλιματικής αλλαγής.

Το σύστημα αυτό περιλαμβάνει τη θεσμοθέτηση της Στρατηγικής Επιτροπής Περιβαλλοντικής Πολιτικής, ενός συμβουλευτικού οργάνου στο Υπουργείο, η οποία θα είναι αρμόδια να εισηγείται μέτρα, δράσεις και προγράμματα εθνικού ή τοπικού χαρακτήρα με σκοπό την προστασία, αναβάθμιση και αποκατάσταση του περιβάλλοντος. Επίσης θα αξιολογεί την αποτελεσματικότητα των μέτρων, δράσεων και προγραμμάτων ως προς τη συμβολή τους στην επίτευξη των στόχων προστασίας, ανάδειξης και αποκατάστασης του περιβάλλοντος.

Οι ενδεικτικοί άξονες για τις δράσεις χρηματοδότησης του Πράσινου Ταμείου αποτελούν η βιοποικιλότητα, οι δασικές εκτάσεις, η προστασία υδάτων – εδάφους, η αντιμετώπιση σοβαρών περιβαλλοντικών προβλημάτων, η πρόληψη, προστασία και ρύθμιση του χωρικού σχεδιασμού, η αστική αναζωογόνηση, η ενίσχυση των ΑΠΕ, η εξοικονόμηση ενέργειας κ.α.

Το Πράσινο Ταμείο μπορεί να χρηματοδοτεί προγράμματα που καταρτίζονται από το Υπουργείο και τους εποπτευόμενους οργανισμούς του, τις αποκεντρωμένες γενικές διοικήσεις, οργανισμούς τοπικής αυτοδιοίκησης, νομικά πρόσωπα του ευρύτερου δημοσίου τομέα.

6. Στρατηγική του Δήμου Ιωαννιτών και Αναπτυξιακές προτεραιότητες

Στο συγκεκριμένο κεφάλαιο περιλαμβάνονται:

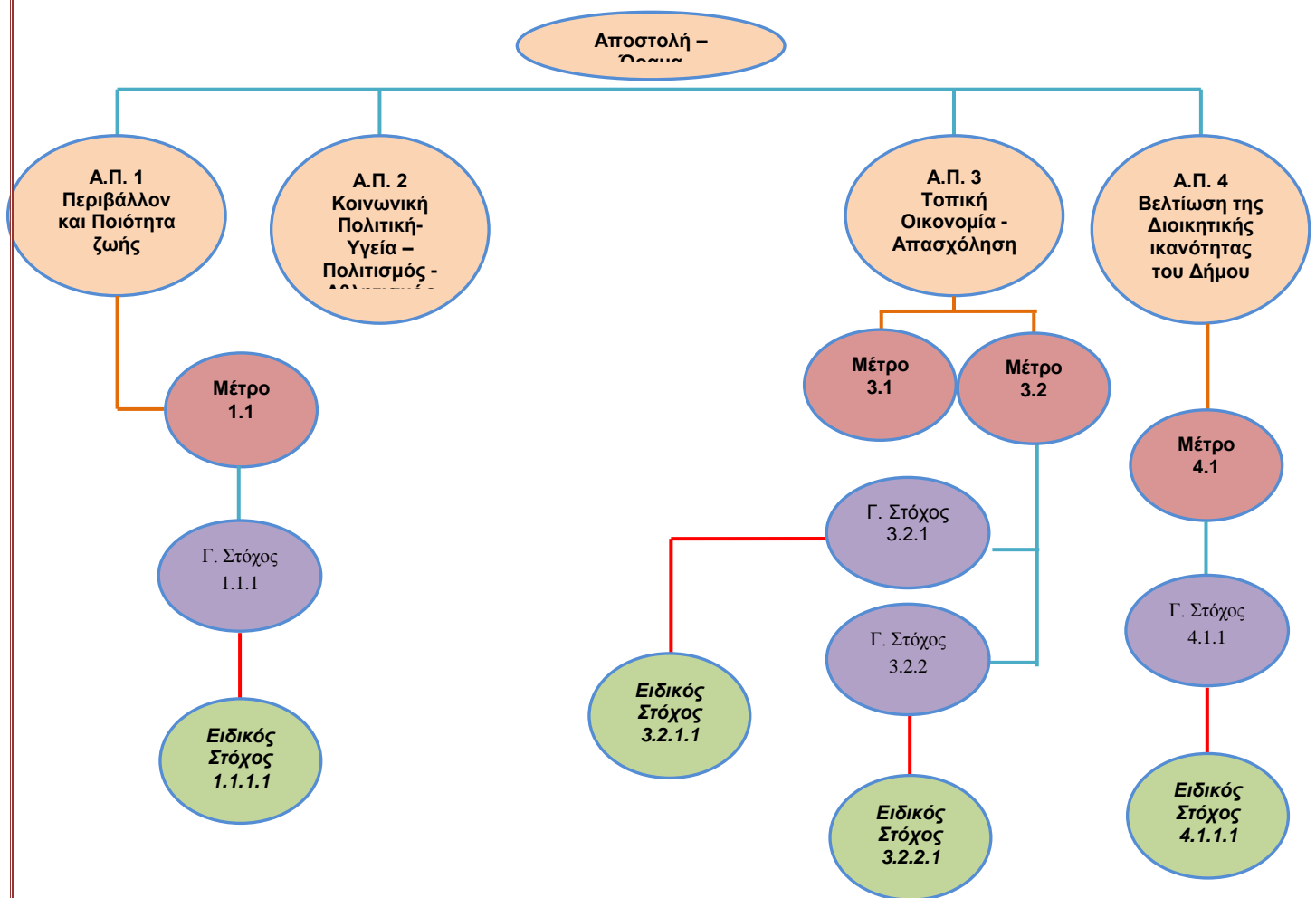
1. Η **διατύπωση της Αποστολής, του Οράματος** της Δημοτικής Αρχής και των **Κατευθυντήριων Αρχών** που θα πρέπει να υιοθετήσει, με γνώμονα την ενίσχυση της τοπικής ανάπτυξης.
2. Η **επιλογή της Στρατηγικής** που θα πρέπει να υιοθετηθεί από τη Δημοτική Αρχή.
3. Η εξειδίκευση - ανάλυση του Στρατηγικού Σχεδιασμού σε **Άξονες, Μέτρα, Γενικούς και Ειδικούς Στόχους**.

Η λογική της στρατηγικής που αναπτύσσεται μέσω της Επιχειρησιακού Σχεδιασμού του Δήμου Ιωαννιτών διαρθρώνεται στα ακόλουθα επίπεδα:

- Στο **Όραμα** του Δήμου Ιωαννιτών που αποτελεί Οδηγό του Επιχειρησιακού Σχεδιασμού.
- Στους **Στρατηγικούς Στόχους (Σ.Σ)** που αναλύουν το όραμα του Δήμου και εξασφαλίζουν την ολοκληρωμένη προσέγγιση των προτεινόμενων παρεμβάσεων.
- Στους **Άξονες Προτεραιότητας (Α.Π.)** που εξειδικεύουν την στρατηγική του Δήμου και δύναται να συνδεθούν με τους **«Θεματικούς Στόχους»** των Επιχειρησιακών Προγραμμάτων του ΕΣΠΑ.
- Στα **Μέτρα** που αποτελούν την αμέσως επόμενη υποδιαίρεση ενός Άξονα. Κάθε Άξονας αναλύεται σε ένα σύνολο συναφών Μέτρων.
- **Στους Στόχους:**
 - Σε **Γενικούς Στόχους (Γ.Σ)**, οι οποίοι σταδιακά εξειδικεύουν τα Μέτρα του Α.Π. και σχηματίζουν το πλαίσιο των έργων σε κάθε Α.Π.
 - Σε **Ειδικούς Στόχους (Ε.Σ.)**, οι οποίοι δημιουργούν το πλαίσιο των έργων που θα πρέπει να σχεδιάσει, ωριμάσει και να υλοποιήσει ο Δήμος στα πλαίσια του Επιχειρησιακού Σχεδιασμού. Οι Ε.Σ. που καθορίζονται ανά μέτρο, συνιστούν ομάδες δράσεων (έργα, λειτουργίες, προγράμματα) οι οποίες θα εξειδικευτούν στη δεύτερη φάση εκπόνησης του Επιχειρησιακού Σχεδίου του Δήμου Ιωαννιτών.

Οι Άξονες, τα Μέτρα και οι Στόχοι συγκροτούν ιεραρχικό διάγραμμα (δένδρο), στο οποίο γίνεται σταδιακή εξειδίκευση της αποστολής και του οράματος του Δήμου.

Εικόνα: Ενδεικτικό ιεραρχικό διάγραμμα στοχοθεσίας



6.1 Η αποστολή και το όραμα του Δήμου Ιωαννινών

Το Επιχειρησιακό Σχέδιο αποτελεί **αναπτυξιακό εργαλείο** και ταυτόχρονα ένα **χάρτη προγραμματισμού** τόσο για τις λειτουργίες και δραστηριότητες του Δήμου όσο και για τις αναπτυξιακές δράσεις και έργα υποδομών.

Σε αυτό το πλαίσιο προηγήθηκε η καταγραφή των δεδομένων της υφιστάμενης κατάστασης, των προβλημάτων και των κινδύνων που εντοπίζονται τόσο στο εξωτερικό όσο και στο εσωτερικό περιβάλλον του Δήμου, καθώς και των δυνατοτήτων και ευκαιριών που υπάρχουν για κοινωνική, οικονομική και περιβαλλοντική ανάπτυξη.

Οι παράμετροι πάνω στις οποίους βασίζεται ο στρατηγικός προγραμματισμός είναι οι εξής:

1. Τα ιδιαίτερα χαρακτηριστικά του Δήμου, οι τοπικές ανάγκες και προτεραιότητες, τα συγκριτικά πλεονεκτήματα καθώς και οι ευρύτερες κατευθύνσεις σε περιφερειακό, εθνικό και διεθνές επίπεδο.
2. Οι επιπτώσεις της οικονομικής κρίσης στην καθημερινότητα, με ειδική προτεραιότητα στα θέματα:

- Κοινωνικής Πρόνοιας και Αλληλεγγύης,
 - Ενίσχυσης ή και ανακούφισης του οικογενειακού προϋπολογισμού,
 - Εξυπηρέτησης των αναγκών της καθημερινότητας του πολίτη.
3. Ο χωροταξικός σχεδιασμός, όπως καταγράφεται και στο Ρυθμιστικό Σχέδιο Ιωαννίνων.

Σύμφωνα και με τα παραπάνω, ο σχεδιασμός και η υλοποίηση του στρατηγικού αναπτυξιακού σχεδιασμού λαμβάνει υπόψη και προσπαθεί να αντιμετωπίσει τα εξής:

- Προώθηση της βιώσιμης οργάνωσης, της λειτουργικότητας και της εδαφικής συνοχής στην περιοχή των Ιωαννίνων, υπέρ της ποιότητας του δομημένου περιβάλλοντος, της αποτελεσματικότητας των διασυνδέσεων και της προσαρμογής στις νέες απαιτήσεις της βιώσιμης κινητικότητας.
- Ανάδειξη του φυσικού περιβάλλοντος, της ιστορικότητας της πόλης και της πολιτιστικής κληρονομιάς ως παράγοντες ενίσχυσης της ελκυστικότητας και ανταγωνιστικότητας του Δήμου Ιωαννινών, τα συγκριτικά πλεονεκτήματα της περιοχής με γνώμονα την προσπάθεια δημιουργίας προϋποθέσεων για την λειτουργία του Δήμου Ιωαννινών ως πολιτιστικού και τουριστικού πόλου.
- Υποστήριξη της συνεργασίας με τα ιδρύματα της Τριτοβάθμιας Εκπαίδευσης για την προώθηση της καινοτομικής επιχειρηματικότητας και της ανταγωνιστικότητας.
- Αντιμετώπιση των οξυμένων κοινωνικών προβλημάτων επιβίωσης και αποκλεισμού, μεγάλου μέρους του πληθυσμού, με αναβάθμιση των υπάρχουσών δημοτικών δομών και υποδομών, την επέκτασή τους όπου είναι δυνατόν, την ανάπτυξη δικτύων και δομών κοινωνικής αλληλεγγύης, και την προώθηση της κοινωνικής και συνεταιριστικής οικονομίας.

6.1.1. Αποστολή

Αποστολή του Δήμου Ιωαννινών είναι η διακυβέρνηση των τοπικών υποθέσεων και η παροχή δημόσιων αγαθών και υπηρεσιών για την ικανοποίηση αναγκών των κατοίκων και των τοπικών φορέων, με απώτερο σκοπό τη βιώσιμη ανάπτυξη της περιοχής του.

Σε αυτό το πλαίσιο σχεδιάζεται η συστηματική αξιοποίηση των διαθέσιμων χρηματοδοτικών εργαλείων και πόρων σε εθνικό και ευρωπαϊκό επίπεδο. Γνώμονα της προσπάθειας αυτής αποτελεί η αξιοποίηση των τοπικών συγκριτικών πλεονεκτημάτων, μέσα σε ένα εξαιρετικά ανταγωνιστικό περιβάλλον.

6.1.2 Όραμα

Η διατύπωση του αναπτυξιακού οράματος οφείλει να λαμβάνει υπόψη την παρούσα κατάσταση και τις μελλοντικές επιδιώξεις του Δήμου συνεκτιμώντας τις πραγματικές δυνατότητες, τις γενικότερες τάσεις και κατευθύνσεις στο περιφερειακό, στο εθνικό και στο ευρύτερο περιβάλλον και αξιολογώντας την αναπτυξιακή δυναμική του.

Η ρεαλιστικότητα του οράματος εξαρτάται από:

- Τη δυνατότητα να **εξασφαλίζει** τη μέγιστη δυνατή σύγκλιση σχετικά με τους στρατηγικούς στόχους
- Τη δυνατότητα να **εκφράζει** το γενικό επιχειρησιακό προσανατολισμό και τις επιδιώξεις
- Τη δυνατότητα να **λειτουργεί** ως το κεντρικό σημείο αναφοράς και διαχρονικός οδικός χάρτης.

- Τη δυνατότητα να **διευκολύνει** τη «μετεξέλιξη» των στρατηγικών στόχων σε καθημερινές, λειτουργικά κατανεμημένες αρμοδιότητες.

Με βάση αυτή τη στρατηγική ο Δήμος Ιωαννιτών θέτει ως **όραμα** την:

«Ενδυνάμωση του ρόλου και της θέσης του Δήμου Ιωαννιτών στον ευρύτερο κοινοτικό και εθνικό χώρο ως μείζον αστικό- διοικητικό κέντρο με έμφαση στην προώθηση της βιώσιμης ανάπτυξης, της ποιότητας του περιβάλλοντος και της διατήρησης της κοινωνικής συνοχής»

Το αναπτυξιακό όραμα του Δήμου Ιωαννιτών εστιάζει στη διαμόρφωση μιας συγκεκριμένης πολιτικής με επίκεντρο την αστική, οικονομική, κοινωνική, περιβαλλοντική και πολιτιστική αναζωογόνηση, η οποία αναζητά **άμεσα (μεσοπρόθεσμα) ορατά αποτελέσματα** και για αυτό το λόγο αποτελεί «οδηγό» στο πλαίσιο σχεδιασμού και υλοποίησης του Επιχειρησιακού Προγράμματος του Δήμου.

Η επεξεργασία των παραπάνω παραμέτρων οδηγεί σε μια σύνθεση **Στρατηγικών Στόχων** και **Αξόνων**, με την οποία ο Δήμος διεκδικεί και αξιοποιεί κάθε δυνατότητα για τη βελτίωση της ποιότητας ζωής, την κοινωνική ευημερία, την προστασία του περιβάλλοντος και την πολιτιστική ανάπτυξη μέσω της χρηστής διοίκησης, της διαφάνειας, της αποτελεσματικής οργάνωσης και της αξιοποίησης του ανθρώπινου δυναμικού και των υποδομών.

6.2 Στρατηγική και Στρατηγικοί Στόχοι

Βασικές αρχές του σχεδιασμού της στρατηγικής για την επόμενη προγραμματική περίοδο αποτελούν:

- Η πολυκεντρική ανάπτυξη και η εδαφική συνοχή ως κύριες επιλογές αειφορικής διαχείρισης του χώρου
- Η αντιστροφή της αστικής διάχυσης μέσω της προώθησης της αρχής της «συμπαγούς πόλης» και παράλληλα, η ένταξη του κεντρικού πυρήνα, της περιαστικής ζώνης, των περιμετρικών περιοχών και της άμεσα επηρεαζόμενης υπαίθρου σε ενιαίες τοπικές στρατηγικές ανάκαμψης, αναβάθμισης και ανάπτυξης
- Η ανάκτηση του δημόσιου χώρου
- Ο σχεδιασμός για τον πολίτη (και όχι για τα ΙΧ) με στόχο την πρόσβαση χωρίς περιορισμούς και τη βιώσιμη κινητικότητα
- Η προστασία του δομημένου και φυσικού περιβάλλοντος
- Η μείωση των εκπομπών αέριων ρύπων
- Η στήριξη των αδύναμων πληθυσμιακών ομάδων
- Η ενίσχυση των δομών απασχόλησης
- Η ενεργοποίηση της συμμετοχικής διαδικασίας στη λήψη των αποφάσεων
- Η ανάπτυξη της επιχειρηματικότητας και η διατήρηση του κοινωνικού ιστού.

Η λογική του Επιχειρησιακού Σχεδιασμού στοχεύει, μέσα από τη **βέλτιστη διαχείριση των ιδίων πόρων του Δήμου** και την **μέγιστη αξιοποίηση των Επιχειρησιακών Προγραμμάτων της Π.Π. 2014-2020**, στην ενίσχυση της αποδοτικότητας των πόρων και την έμφαση σε υψηλής προστιθέμενης αξίας αποτελέσματα, με τη δημιουργία **«λογικών συνδέσεων»** ανάμεσα στις αναπτυξιακές ανάγκες και στην εκμετάλλευση **«έξυπνων συνεργειών»**.

Σε αυτό το πλαίσιο, ο Επιχειρησιακός Σχεδιασμός του Δήμου Ιωαννινών διαμορφώνει μια σύνθετη, **«Εσωτερική Λογική Παρέμβασης»** με εξωστρεφή δυναμική, η οποία καταλήγει σε ένα σύνθετο αλλά συγκεκριμένο μίγμα στρατηγικής που κατ' ελάχιστον ενσωματώνει τα εξής:

- Αναγνωρίζει την πολύπλευρη σύνθεση του νέου, εκτεταμένου Δήμου καθώς και την άμεση διασύνδεση με γειτονικούς Δήμους.
- Αναγνωρίζει την ισχυρή διαλειτουργικότητα του Δήμου, σαν κέντρο διοίκησης, μεταφορών και ανάπτυξης.
- Ιεραρχεί τις παρεμβάσεις ως προς την άμεση συμβολή τους στην αστική και κοινωνική αναζωογόνηση του Δήμου Ιωαννινών, θέτοντας συγκεκριμένα χρονικά ορόσημα και λαμβάνοντας υπόψη τα κρίσιμα έργα πνοής που πραγματοποιούνται ή προγραμματίζονται να εκτελεστούν.
- Αναδεικνύει τον πολιτισμό σε συνδυασμό με το φυσικό περιβάλλον ως δυναμική αιχμή προβολής και ανάπτυξης του Δήμου, ενδυναμώνοντας τις υποδομές και τις δράσεις που προωθούν την ιστορικότητα και την πολύ-πολιτισμικότητα της περιοχής.
- Μεριμνά για τη βελτίωση των όρων ποιότητας ζωής των κατοίκων, των εργαζομένων και των επισκεπτών, συμπεριλαμβανομένων των χώρων πρασίνου, άθλησης, των μετακινήσεων, της κυκλοφορίας και της στάθμευσης.
- Διασφαλίζει την κοινωνική συνοχή σε επίπεδο Δημοτικής Κοινότητας και γειτονιάς, μέσα από την ισότιμη πρόσβαση των Δημοτών και των κατοίκων της Πόλης σε κοινωνικές και προνοιακές υπηρεσίες και παροχές.
- Αξιοποιεί τις νέες τεχνολογίες και την καινοτομία, ως βασικά εργαλεία στήριξης της αστικής και κοινωνικής αναζωογόνησης.

Προκύπτει ότι οι Άξονες Προτεραιότητας του Επιχειρησιακού Προγράμματος του Δήμου Ιωαννινών συνδέονται άμεσα με τους Ειδικούς Στόχους των Επιχειρησιακών Προγραμμάτων. Με βάση την ανάλυση που έχει προηγηθεί και το μίγμα στρατηγικής που σκιαγραφήθηκε, οι Στρατηγικοί Στόχοι του Δήμου Ιωαννινών εξειδικεύονται σε έξι (6) και απεικονίζονται στον Πίνακα που ακολουθεί.

Στρατηγικοί Στόχοι του Επιχειρησιακού Σχεδιασμού του Δ. Ιωαννινών	
Σ.Σ. 1	Πρώθηση της βιώσιμης οργάνωσης, της λειτουργικότητας και της εδαφικής συνοχής στην περιοχή των Ιωαννίνων, υπέρ της ποιότητας του δομημένου περιβάλλοντος, της αποτελεσματικότητας των διασυνδέσεων και της προσαρμογής στις νέες απαιτήσεις της βιώσιμης κινητικότητας και ενεργειακής διαχείρισης.
Σ.Σ. 2	Έλεγχος της οικιστικής εκτατικής ανάπτυξης, υπέρ της αξιοποίησης του υπάρχοντος οικιστικού αποθέματος και της ποιότητας ζωής των υπαρχόντων υποδοχέων και της προστασίας των πόρων του Δήμου και του περιβάλλοντος για να αναδειχθεί η ιδιαιτερότητα και ελκυστικότητα της πόλης των Ιωαννίνων.
Σ.Σ. 3	Προστασία, αποκατάσταση και ανάδειξη του φυσικού περιβάλλοντος, της ιστορικότητας της πόλης και της πολιτιστικής κληρονομιάς της περιοχής ως παράγοντες ενίσχυσης της ανταγωνιστικότητας και προώθησης της απασχόλησης.
Σ.Σ. 4	Ανάσχεση των συνεπειών της κρίσης και αντιμετώπιση των φαινομένων κοινωνικού αποκλεισμού, φτώχειας και κοινωνικής εξαθλίωσης μέσω ενεργητικών πολιτικών και προληπτικών μέτρων καθώς και μέσω της ανάπτυξης ολοκληρωμένων δομών και

	λειτουργιών κοινωνικής φροντίδας, κοινωνικής προστασίας και αλληλεγγύης.
Σ.Σ. 5	Υποστήριξη της κοινωνικής συνοχής και προώθηση στην απασχόληση, μέσω ενίσχυσης της ανταγωνιστικότητας και της καινοτομικής επιχειρηματικότητας. Προώθηση της κοινωνικής οικονομίας και ανάπτυξη των δεξιοτήτων του ανθρώπινου δυναμικού.
Σ.Σ. 6	Βελτίωση της διοικητικής ικανότητας του Δήμου Ιωαννινών μέσω αξιοποίησης νέων ΤΠΕ για την αναβάθμιση της ποιότητας των παρεχόμενων υπηρεσιών στους πολίτες και τις επιχειρήσεις

6.3 Οι Άξονες, τα Μέτρα & οι Στόχοι του Στρατηγικού Σχεδίου

Η αναπτυξιακή στρατηγική του Δήμου περιλαμβάνει παρεμβάσεις καταναμημένες σε τέσσερις Άξονες Προτεραιότητας:

- Άξονας 1^{ος} «Περιβάλλον και ποιότητα ζωής»
- Άξονας 2^{ος} «Κοινωνική Πολιτική, Υγεία, Παιδεία, Πολιτισμός και Αθλητισμός»
- Άξονας 3^{ος} «Τοπική Οικονομία και Απασχόληση»
- Άξονας 4^{ος} «Βελτίωση της Διοικητικής Ικανότητας του Δήμου»

Οι παραπάνω Άξονες Προτεραιότητας αναλύονται σε Μέτρα, Γενικούς και Ειδικούς Στόχους ως ακολούθως:

ΑΠ. 1 ΠΕΡΙΒΑΛΛΟΝ ΚΑΙ ΠΟΙΟΤΗΤΑ ΖΩΗΣ

ΜΕΤΡΟ 1.1 Φυσικό Περιβάλλον-Οικοσυστήματα

ΜΕΤΡΟ 1.2 Οικιστικό Περιβάλλον-Πολοδομική εξέλιξη

ΜΕΤΡΟ 1.3 Βιώσιμη κινητικότητα

ΜΕΤΡΟ 1.4 Ύδρευση - Αποχέτευση

ΑΠ. 2 ΚΟΙΝΩΝΙΚΗ ΠΟΛΙΤΙΚΗ -ΥΓΕΙΑ -ΠΑΙΔΕΙΑ -ΠΟΛΙΤΙΣΜΟΣ ΚΑΙ ΑΘΛΗΤΙΣΜΟΣ

ΜΕΤΡΟ 2.1 Υγεία & Κοινωνική Μέριμνα

ΜΕΤΡΟ 2.2 Παιδεία - Δια Βίου Μάθηση - Νέα Γενιά

ΜΕΤΡΟ 2.3 Αθλητισμός

ΜΕΤΡΟ 2.4 Πολιτισμός

ΑΠ. 3 ΤΟΠΙΚΗ ΟΙΚΟΝΟΜΙΑ - ΑΠΑΣΧΟΛΗΣΗ

ΜΕΤΡΟ 3.1 Απασχόληση και ανθρώπινο δυναμικό

ΜΕΤΡΟ 3.2 Τοπική επιχειρηματικότητα και καινοτομία

ΜΕΤΡΟ 3.3 Τουριστική ανάπτυξη

ΑΠ.4 ΒΕΛΤΙΩΣΗ ΤΗΣ ΔΙΟΙΚΗΤΙΚΗΣ ΙΚΑΝΟΤΗΤΑΣ ΤΟΥ ΔΗΜΟΥ

ΜΕΤΡΟ 4.1 Οργάνωση, διοίκηση και λειτουργία του Δήμου

ΜΕΤΡΟ 4.2 Σχέση του Δήμου με τους πολίτες και τις επιχειρήσεις

ΜΕΤΡΟ 4.3 Οικονομική διαχείριση και δημοτική περιουσία

ΜΕΤΡΟ 4.4 Συνεργασία του Δήμου με Εξωτερικούς Φορείς

Ειδικότερα οι Άξονες Προτεραιότητας, τα Μέτρα, οι Γενικοί και οι Ειδικοί Στόχοι του Επιχειρησιακού Προγράμματος του Δήμου Ιωαννιτών για τα έτη 2016-2019 εικονίζονται στους ακόλουθους πίνακες:

ΕΠΙΧΕΙΡΗΣΙΑΚΟ ΣΧΕΔΙΟ – ΑΞΟΝΕΣ ΠΡΟΤΕΡΑΙΟΤΗΤΑΣ/ΜΕΤΡΑ/ΓΣΜ		
ΑΠ.	1	ΠΕΡΙΒΑΛΛΟΝ ΚΑΙ ΠΟΙΟΤΗΤΑ ΖΩΗΣ
ΜΕΤΡΟ	1.1	Φυσικό Περιβάλλον-Οικοσυστήματα
ΓΣΜ	1.1.1	Βελτίωση, προστασία και αποκατάσταση φυσικού περιβάλλοντος - οικοσυστημάτων
<i>ΕΣΜ</i>	<i>1.1.1.1</i>	<i>Δράσεις ανάπλασης, αποκατάστασης και ανάδειξης ευαίσθητων οικοσυστημάτων</i>
ΓΣΜ	1.1.2	Βελτίωση του επιπέδου καθαριότητας του αστικού χώρου και ολοκληρωμένη διαχείριση των στερεών αποβλήτων
<i>ΕΣΜ</i>	<i>1.1.2.1</i>	<i>Διαχείριση βιοαποβλήτων</i>
<i>ΕΣΜ</i>	<i>1.1.2.2</i>	<i>Ολοκλήρωση και συμπλήρωση υποδομών ολοκληρωμένης διαχείρισης αποβλήτων</i>
<i>ΕΣΜ</i>	<i>1.1.2.3</i>	<i>Δημιουργία μονάδας επεξεργασίας λύσας από ΕΕΛ</i>
<i>ΕΣΜ</i>	<i>1.1.2.4</i>	<i>Ανανέωση και βελτίωση του εξοπλισμού καθαριότητας</i>
<i>ΕΣΜ</i>	<i>1.1.2.5</i>	<i>Ευαισθητοποίηση των κατοίκων σε θέματα καθαριότητας και ανακύκλωσης</i>
ΓΣΜ	1.1.3	Υποδομές για την αντιμετώπιση των φυσικών καταστροφών και φαινομένων
<i>ΕΣΜ</i>	<i>1.1.3.1</i>	<i>Ενίσχυση των δομών πολιτικής προστασίας και των δομών καταπολέμησης φυσικών καταστροφών (κατολισθήσεις, πυρκαγιές, κτλ)</i>
<i>ΕΣΜ</i>	<i>1.1.3.2</i>	<i>Ολοκλήρωση νέων και αναβάθμιση υφιστάμενων αποχετευτικών δικτύων ομβρίων</i>
<i>ΕΣΜ</i>	<i>1.1.3.3</i>	<i>Ευαισθητοποίηση πληθυσμού για την εφαρμογή των δράσεων του περιφερειακού σχεδιασμού περί πρόληψης και αντιμετώπισης των κινδύνων από την κλιματική αλλαγή</i>
ΓΣΜ	1.1.4	Αναβάθμιση του αγροτικού χώρου
<i>ΕΣΜ</i>	<i>1.1.4.1</i>	<i>Βελτίωση της ανταγωνιστικότητας της αγροτικής παραγωγής</i>
<i>ΕΣΜ</i>	<i>1.1.4.2</i>	<i>Βιώσιμη και ολοκληρωμένη ανάπτυξη της Υπαίθρου</i>
<i>ΕΣΜ</i>	<i>1.1.4.3</i>	<i>Διατήρηση και βελτίωση του περιβάλλοντος και των φυσικών πόρων της υπαίθρου</i>
ΜΕΤΡΟ	1.2	Οικιστικό Περιβάλλον-Πολεοδομική εξέλιξη
ΓΣΜ	1.2.1	Χωροταξικός και πολεοδομικός σχεδιασμός
<i>ΕΣΜ</i>	<i>1.2.1.1</i>	<i>Οργάνωση του χώρου του Δήμου για τη διαμόρφωση των οικιστικών περιοχών, των περιοχών άσκησης παραγωγικών και επιχειρηματικών δραστηριοτήτων και των περιοχών προστασίας. Στο πλαίσιο του συγκεκριμένου τύπου δράσης προβλέπονται οι κατηγορίες μελετών σύμφωνα με τις κατευθύνσεις του Περιφερειακού Χωροταξικού Πλαισίου και το Ν. 4269/2014.</i>
ΓΣΜ	1.2.2	Αισθητική και λειτουργική αναβάθμιση του οικιστικού περιβάλλοντος
<i>ΕΣΜ</i>	<i>1.2.2.1</i>	<i>Παρεμβάσεις βελτίωσης της λειτουργικότητας του αστικού χώρου</i>
<i>ΕΣΜ</i>	<i>1.2.2.2</i>	<i>Παρεμβάσεις για την ορθολογική διαχείριση του ελεύθερου δημόσιου χώρου</i>

ΕΠΙΧΕΙΡΗΣΙΑΚΟ ΣΧΕΔΙΟ – ΑΞΙΟΝΕΣ ΠΡΟΤΕΡΑΙΟΤΗΤΑΣ/ΜΕΤΡΑ/ΓΣΜ		
ΕΣΜ	1.2.2.3	Δημιουργία μεγάλων χώρων πρασίνου (μητροπολιτικά πάρκα)
ΕΣΜ	1.2.2.4	Προστασία και ανάδειξη των ιστορικών κέντρων
ΕΣΜ	1.2.2.5	Παρεμβάσεις για την κατασκευή / διαμόρφωση / σήμανση ποδηλατοδρόμων
ΕΣΜ	1.2.2.6	Παρακολούθηση και περιορισμός της ατμοσφαιρικής ρύπανσης, της ηχορύπανσης και της ακτινοβολίας
ΓΣΜ	1.2.3	Αναβάθμιση και επέκταση των χώρων αστικού πρασίνου
ΕΣΜ	1.2.3.1	Αύξηση και αναβάθμιση χώρων πρασίνου και κοινόχρηστων χώρων
ΕΣΜ	1.2.3.2	Ανανέωση εξοπλισμού φροντίδας πρασίνου
ΓΣΜ	1.2.4	Εξοικονόμηση ενέργειας και αξιοποίηση Ανανεώσιμων Πηγών Ενέργειας
ΕΣΜ	1.2.4.1	Ενεργειακή αναβάθμιση - Ενεργειακή παθητικοποίηση δημοτικών υποδομών, σχολείων και κτιρίων
ΕΣΜ	1.2.4.2	Χρήση ΑΠΕ σε σχολεία και δημοτικά κτίρια
ΕΣΜ	1.2.4.3	Ενεργειακή αναβάθμιση δημοτικού ηλεκτροφωτισμού & τηλε-διαχείριση
ΕΣΜ	1.2.4.4	Ευαισθητοποίηση του πληθυσμού σε θέματα εξοικονόμησης ενέργειας
ΜΕΤΡΟ	1.3	Βιώσιμη κινητικότητα
ΓΣΜ	1.3.1	Βελτίωση υποδομών μεταφορών και προσπελασιμότητας
ΕΣΜ	1.3.1.1	Έργα βελτίωσης εθνικής και επαρχιακής οδοποιίας αλλά και έργα βελτίωσης τοπικής οδοποιίας
ΕΣΜ	1.3.1.2	Παρεμβάσεις οδοποιίας στο υφιστάμενο οδικό δίκτυο ΔΕΔ-Μ
ΓΣΜ	1.3.2	Βελτίωση συνθηκών κυκλοφορίας, στάθμευσης και οδικής ασφάλειας
ΕΣΜ	1.3.2.1	Έργα Βελτίωσης της προσβασιμότητας σε αστικά κέντρα και σε σημεία τουριστικού και πολιτιστικού ενδιαφέροντος
ΕΣΜ	1.3.2.2	Βελτίωση οδικής ασφάλειας για τη μείωση της επικινδυνότητας του οδικού δικτύου
ΕΣΜ	1.3.2.3	Εκπόνηση Σχεδίου Βιώσιμης Αστικής Κινητικότητας (ΣΒΑΚ)
ΓΣΜ	1.3.3	Ενθάρρυνση και ανάπτυξη καθαρών μεταφορών
ΕΣΜ	1.3.3.1	Ανάπτυξη ενός περιβαλλοντικά φιλικού και ενεργειακά αποδοτικού πολυτροπικού συστήματος μεταφορών
ΜΕΤΡΟ	1.4	Ύδρευση - Αποχέτευση
ΓΣΜ	1.4.1	Επέκταση και εκσυγχρονισμός των υποδομών και δικτύων ύδρευσης, αποχέτευσης
ΕΣΜ	1.4.1.1	Αναβάθμιση, επέκταση και ολοκλήρωση υποδομών συλλογής, μεταφοράς, αποθήκευσης, επεξεργασίας, και διανομής νερού
ΕΣΜ	1.4.1.2	Μείωση απωλειών σε συστήματα υδροληψίας και διανομής πόσιμου ύδατος
ΕΣΜ	1.4.1.3	Αναβάθμιση, επέκταση και ολοκλήρωση δικτύων αποχέτευσης ακαθάρτων
ΕΣΜ	1.4.1.4	Εγκατάσταση συστήματος τηλε-ελέγχου, τηλε-χειρισμού & διαχείρισης δικτύων ύδρευσης και αποχέτευσης
ΓΣΜ	1.4.2	Ολοκληρωμένη διαχείριση υγρών αποβλήτων

ΕΠΙΧΕΙΡΗΣΙΑΚΟ ΣΧΕΔΙΟ – ΑΞΟΝΕΣ ΠΡΟΤΕΡΑΙΟΤΗΤΑΣ/ΜΕΤΡΑ/ΓΣΜ		
ΕΣΜ	1.4.2.1	Επέκταση, εκσυγχρονισμός και ολοκλήρωση Εγκατάστασης Επεξεργασίας Λυμάτων (βιολογικός καθαρισμός)
ΑΠ.	2	ΚΟΙΝΩΝΙΚΗ ΠΟΛΙΤΙΚΗ, ΥΓΕΙΑ, ΠΑΙΔΕΙΑ, ΠΟΛΙΤΙΣΜΟΣ ΚΑΙ ΑΘΛΗΤΙΣΜΟΣ
ΜΕΤΡΟ	2.1	Υγεία & Κοινωνική Μέριμνα
ΓΣΜ	2.1.1	Βελτίωση υποδομών & επιπέδου παρεχόμενων υπηρεσιών υγείας
ΕΣΜ	2.1.1.1	Αναβάθμιση, επέκταση και συμπλήρωση των υποδομών και του εξοπλισμού υγείας
ΕΣΜ	2.1.1.2	Δημιουργία ευφυών συστημάτων/εφαρμογών για την πρόσβαση σε υπηρεσίες υγείας από άτομα με κινησιακές ή άλλες δυσκολίες (ΑμεΑ) - π.χ. Υπηρεσίες Τηλεφροντίδας
ΓΣΜ	2.1.2	Βελτίωση δομών εξυπηρέτησης του συνόλου των κοινωνικά ευαίσθητων – ευπαθών ομάδων
ΕΣΜ	2.1.2.1	Αναβάθμιση, επέκταση και συμπλήρωση των κοινωνικών υποδομών
ΓΣΜ	2.1.3	Σχεδιασμός και υλοποίηση προγραμμάτων για τις κοινωνικά ευαίσθητες – ευπαθείς ομάδες πληθυσμού
ΕΣΜ	2.1.3.1	Δημιουργία νέων και αναβάθμιση υφιστάμενων προγραμμάτων υποστήριξης για ευπαθείς και ευαίσθητες ομάδες
ΓΣΜ	2.1.4	Προώθηση της ένταξης ισότητας των φύλων στην πολιτική του Δήμου
ΕΣΜ	2.1.4.1	Δράσεις υποστήριξης και συμβουλευτικής για την ένταξη της ισότητας των φύλων στην πολιτική του Δήμου
ΜΕΤΡΟ	2.2	Παιδεία Δια Βίου Μάθηση Νέα Γενιά
ΓΣΜ	2.2.1	Βελτίωση υποδομών εκπαίδευσης
ΕΣΜ	2.2.1.1	Αναβάθμιση και βελτίωση των κτιριακών υποδομών αλλά και του εξοπλισμού στην προσχολική, στη πρωτοβάθμια και δευτεροβάθμια εκπαίδευση.
ΓΣΜ	2.2.2	Υλοποίηση προγραμμάτων Δια Βίου Μάθησης
ΕΣΜ	2.2.2.1	Αναβάθμιση υποδομών , εξοπλισμού στην επαγγελματική κατάρτιση και την εκπαίδευση των ενηλίκων -νέα προγράμματα δια βίου μάθησης του Δήμου
ΓΣΜ	2.2.3	Πρωτοβουλίες – δράσεις – προγράμματα για τη Νέα Γενιά (συναυλίες, πολιτιστικές εκδηλώσεις, εκθέσεις κλπ)
ΕΣΜ	2.2.3.1	Αναβάθμιση δομών, υπηρεσιών και δράσεων για τη Νέα Γενιά
ΜΕΤΡΟ	2.3.	Αθλητισμός
ΓΣΜ	2.3.1	Ενίσχυση των αθλητικών υποδομών & των αθλητικών δραστηριοτήτων
ΕΣΜ	2.3.1.1	Βελτίωση - Αναβάθμιση αθλητικών χώρων και του εξοπλισμού τους καθώς και δημιουργία νέων Αθλητικών κέντρων και δραστηριοτήτων
ΜΕΤΡΟ	2.4	Πολιτισμός
ΓΣΜ	2.4.1	Ενίσχυση της πολιτιστικής ταυτότητας του Δήμου -Προώθηση δράσεων πολιτιστικού ενδιαφέροντος
ΕΣΜ	2.4.1.1	Δημιουργία νέων και Αναβάθμιση υφιστάμενων υποδομών και εξοπλισμού για τον πολιτισμό

ΕΠΙΧΕΙΡΗΣΙΑΚΟ ΣΧΕΔΙΟ – ΑΞΙΟΝΕΣ ΠΡΟΤΕΡΑΙΟΤΗΤΑΣ/ΜΕΤΡΑ/ΓΣΜ		
ΕΣΜ	2.4.1.2	Δημιουργία πολιτιστικών δικτύων σε Εθνικό και Διεθνές επίπεδο, με στόχο τη διασύνδεση και την ανάδειξη πολιτιστικών συγκριτικών πλεονεκτημάτων
ΑΠ.	3	ΤΟΠΙΚΗ ΟΙΚΟΝΟΜΙΑ ΑΠΑΣΧΟΛΗΣΗ
ΜΕΤΡΟ	3.1	Απασχόληση και ανθρώπινο δυναμικό
ΓΣΜ	3.1.1	Ενίσχυση πρωτοβουλιών για την αντιμετώπιση της ανεργίας
ΕΣΜ	3.1.1.1	Προγράμματα – Δράσεις για την ενίσχυση της απασχόλησης ανέργων
ΜΕΤΡΟ	3.2	Τοπική επιχειρηματικότητα και καινοτομία
ΓΣΜ	3.2.1	Διαμόρφωση ανταγωνιστικού επιχειρηματικού περιβάλλοντος με επένδυση στο ανθρώπινο δυναμικό και στην κοινωνία της γνώσης
ΕΣΜ	3.2.1.1	Δημιουργία υποδομών και δράσεων υποστήριξης νεανικής, γυναικείας και καινοτόμας επιχειρηματικότητας
ΕΣΜ	3.2.1.2	Υποστήριξη και προώθηση προϊόντων με τοπικό χαρακτήρα και υψηλή προστιθέμενη αξία
ΓΣΜ	3.2.2	Ανάπτυξη πλαισίου συνεργασίας με επιχειρήσεις και οικονομικούς φορείς
ΕΣΜ	3.2.2.1	Ενίσχυση της πρόσβασης στην απασχόληση για αναζητούντες θέση εργασίας και οικονομικά μη ενεργά άτομα, συμπεριλαμβανομένων των τοπικών πρωτοβουλιών για την απασχόληση και υποστήριξη της κινητικότητας των εργαζομένων (π.χ. μέσω ΤΑΠΤΟΚ)
ΕΣΜ	3.2.2.2	Προσαρμογή των εργαζομένων και των επιχειρήσεων στις νέες ανάγκες και ευκαιρίες που προκύπτουν από την κρίση με στοχευμένες ενέργειες
ΓΣΜ	3.2.3	Ενίσχυση και υποστήριξη της αγροτικής και ζωικής παραγωγής
ΕΣΜ	3.2.3.1	Υποδομές και δράσεις για την ενίσχυση και υποστήριξη της πρωτογενούς παραγωγής και της μεταποίησης
ΓΣΜ	3.2.4	Αξιοποίηση του ακαδημαϊκού και ερευνητικού δυναμικού για την ανάπτυξη και χρήση καινοτομιών
ΕΣΜ	3.2.4.1	Υπογραφή προγραμματικών συμβάσεων με Πανεπιστήμιο - ΤΕΙ για την ωρίμανση-σχεδιασμό έργων
ΕΣΜ	3.2.4.2	Υποβολή κοινών προτάσεων για έργα προς χρηματοδότηση από Ευρωπαϊκά Προγράμματα
ΜΕΤΡΟ	3.3	Τουριστική ανάπτυξη
ΓΣΜ	3.3.1	Ενίσχυση των υποδομών Τουρισμού του Δήμου
ΕΣΜ	3.3.1.1	Αναβάθμιση υποδομών, εξοπλισμού και υπηρεσιών Τουρισμού του Δήμου
ΓΣΜ	3.3.2	Αναβάθμιση υφιστάμενων και ανάπτυξη νέων μορφών τουρισμού
ΕΣΜ	3.3.2.1	Ανάπλαση κέντρων πολιτισμού/τουρισμού στα φυσικά και πολιτιστικά ορόσημα του Δήμου (π.χ. Σπήλαιο Περάματος)
ΕΣΜ	3.3.2.2	Δημιουργία νέων τουριστικών ορόσημων – πόλων έλξης
ΕΣΜ	3.3.2.3	Ανάπτυξη νέων μορφών τουρισμού (υγείας, αθλητικού, συνεδριακού, εκθεσιακού, θρησκευτικού κτλ) –θεματικός τουρισμός
ΓΣΜ	3.3.3	Συνεργασία με φορείς σε τοπικό, εθνικό και διεθνές επίπεδο για κοινές δράσεις προβολής

ΕΠΙΧΕΙΡΗΣΙΑΚΟ ΣΧΕΔΙΟ – ΑΞΟΝΕΣ ΠΡΟΤΕΡΑΙΟΤΗΤΑΣ/ΜΕΤΡΑ/ΓΣΜ		
ΕΣΜ	3.3.3.1	Υπογραφή προγραμματικών συμβάσεων και συνεργασιών με στόχο την ανάπτυξη κοινών τουριστικών αγορών
ΓΣΜ	3.3.4	Διασύνδεση της φυσικής και πολιτιστικής κληρονομιάς με την ανάπτυξη του τουρισμού
ΕΣΜ	3.3.4.1	Δράσεις ολοκληρωμένης διαχείρισης της πολιτιστικής και φυσικής κληρονομιάς με στόχο στην ανάδειξη της σημασίας των πολιτιστικών τοπίων, την τεκμηρίωση της διττής - πολιτιστικής και περιβαλλοντικής - ταυτότητάς τους καθώς και τον καθορισμό προτεραιοτήτων και κατευθυντηρίων γραμμών για την επιτυχημένη διασύνδεση με τον τουρισμό
ΑΠ.	4	ΒΕΛΤΙΩΣΗ ΤΗΣ ΔΙΟΙΚΗΤΙΚΗΣ ΙΚΑΝΟΤΗΤΑΣ ΤΟΥ ΔΗΜΟΥ
ΜΕΤΡΟ	4.1	Οργάνωση, διοίκηση και λειτουργία του Δήμου
ΓΣΜ	4.1.1	Βελτίωση οργανωτικού και λειτουργικού πλαισίου Υπηρεσιών του Δήμου και των Νομικών Προσώπων
ΕΣΜ	4.1.1.1	Ολοκλήρωση ευρυζωνικών δικτύων και δικτύων υψηλών ταχυτήτων
ΕΣΜ	4.1.1.2	Αναβάθμιση ψηφιακών υποδομών του Δήμου, Προμήθεια λογισμικού και βελτίωση μηχανοργάνωσης για την εκτέλεση εργασιών
ΓΣΜ	4.1.2	Αναβάθμιση των δεξιοτήτων του προσωπικού
ΕΣΜ	4.1.2.1	Επιμόρφωση και κατάρτιση – αξιοποίηση ανθρώπινου δυναμικού
ΓΣΜ	4.1.3	Αναβάθμιση, κατασκευή και εκσυγχρονισμός υποδομών Δήμου
ΕΣΜ	4.1.3.1	Αναβάθμιση υποδομών και εξοπλισμού του Δήμου
ΜΕΤΡΟ	4.2	Σχέση του Δήμου με τους πολίτες και τις επιχειρήσεις
ΓΣΜ	4.2.1	Αξιοποίηση νέων ΤΠΕ για την αναβάθμιση της ποιότητας των παρεχόμενων υπηρεσιών στους πολίτες και τις επιχειρήσεις
ΕΣΜ	4.2.1.1	Αναβάθμιση ιστοσελίδας του Δήμου
ΕΣΜ	4.2.1.2	Ανάπτυξη διαδικτυακών εφαρμογών και εφαρμογών κινητής τηλεφωνίας για την ενημέρωση των πολιτών για τις δράσεις του Δήμου
ΜΕΤΡΟ	4.3	Οικονομική διαχείριση και δημοτική περιουσία
ΓΣΜ	4.3.1	Αξιοποίηση της ακίνητης περιουσίας του Δήμου
ΕΣΜ	4.3.1.1	Ανάπτυξη σχεδίων και μελετών για την αξιοποίηση της ακίνητης περιουσίας του Δήμου
ΕΣΜ	4.3.1.2	Αιτήματα παραχώρησης στο Δήμο, περιουσίας που ανήκει σε άλλα Ταμεία/Υπηρεσίες, αλλά είναι στρατηγικά απαραίτητα για την ανάπτυξη του Δ. Ιωαννινών
ΕΣΜ	4.3.1.3	Αξιοποίηση μορφών ΣΔΙΤ
ΓΣΜ	4.3.2	Βελτίωση οικονομικής διαχείρισης
ΕΣΜ	4.3.2.1	Προμήθεια κατάλληλου εξοπλισμού και λογισμικού για την αναβάθμιση της λειτουργίας της Οικονομικής Υπηρεσίας του Δήμου.
ΜΕΤΡΟ	4.4	Συνεργασία του Δήμου με Εξωτερικούς Φορείς
ΓΣΜ	4.4.1	Πρωτόθση συνεργασιών με εξωτερικούς φορείς για την υλοποίηση δράσεων - πρωτοβουλιών

ΕΠΙΧΕΙΡΗΣΙΑΚΟ ΣΧΕΔΙΟ – ΑΞΟΝΕΣ ΠΡΟΤΕΡΑΙΟΤΗΤΑΣ/ΜΕΤΡΑ/ΓΣΜ

ΕΣΜ	4.4.1.1	Υπογραφή προγραμματικών συμβάσεων με φορείς / ιδρύματα για την ωρίμανση-σχεδιασμό-υλοποίηση έργων
-----	---------	---

6.4 Εμπλεκόμενες Υπηρεσίες Ανά Γενικό Στόχο

ΑΞΟΝΑΣ 1: Περιβάλλον και Ποιότητα Ζωής :

ΑΞΟΝΑΣ 1 ΠΕΡΙΒΑΛΛΟΝ ΚΑΙ ΠΟΙΟΤΗΤΑ ΖΩΗΣ	ΜΕΤΡΑ	ΓΕΝΙΚΟΙ ΣΤΟΧΟΙ	ΑΡΜΟΔΙΕΣ ΥΠΗΡΕΣΙΕΣ ΥΛΟΠΟΙΗΣΗΣ
	1.1 Φυσικό Περιβάλλον -Οικοσυστήματα		1.1.1 Βελτίωση, προστασία και αποκατάσταση φυσικού περιβάλλοντος οικοσυστημάτων
		1.1.2 Βελτίωση του επιπέδου καθαριότητας του αστικού χώρου και ολοκληρωμένη διαχείριση των στερεών αποβλήτων	<ul style="list-style-type: none"> • Δ/ση Καθαριότητας, Ανακύκλωσης, Συντήρησης Έργων και Πρασίνου • Δ/ση Περιβάλλοντος και Πολεοδομίας
		1.1.3 Υποδομές για την αντιμετώπιση των φυσικών καταστροφών και φαινομένων	<ul style="list-style-type: none"> • Δ/ση Καθαριότητας, Ανακύκλωσης, Συντήρησης Έργων & Πρασίνου / Τμήμα Συντηρήσεων Έργων & Πολιτικής Προστασίας • Δ/ση Περιβάλλοντος και Πολεοδομίας • Δ/ση Τεχνικών Υπηρεσιών
		1.1.4 Αναβάθμιση του αγροτικού χώρου	<ul style="list-style-type: none"> • Δ/ση Τεχνικών Υπηρεσιών • Διεύθυνση Τοπικής Οικονομικής Ανάπτυξης • . ΔΕΛΙ
1.2 Οικιστικό Περιβάλλον- Πολεοδομική εξέλιξη		1.2.1 Χωροταξικός και πολεοδομικός σχεδιασμός	• Δ/ση Περιβάλλοντος και Πολεοδομίας
		1.2.2 Αισθητική και λειτουργική αναβάθμιση του οικιστικού περιβάλλοντος	<ul style="list-style-type: none"> • Δ/ση Τεχνικών Υπηρεσιών • Δ/ση Περιβάλλοντος και Πολεοδομίας
		1.2.3 Αναβάθμιση και επέκταση των χώρων αστικού πρασίνου	<ul style="list-style-type: none"> • Δ/ση Καθαριότητας, Ανακύκλωσης, Συντήρησης Έργων και Πρασίνου • Δ/ση Περιβάλλοντος και Πολεοδομίας
		1.2.4 Εξοικονόμηση ενέργειας και αξιοποίηση Ανανεώσιμων Πηγών Ενέργειας	<ul style="list-style-type: none"> • Δ/ση Τεχνικών Υπηρεσιών • Δ/ση Περιβάλλοντος και Πολεοδομίας
1.3 Βιώσιμη κινητικότητα		1.3.1 Βελτίωση υποδομών μεταφορών και προσπελασιμότητας	• Δ/ση Τεχνικών Υπηρεσιών
		1.3.2 Βελτίωση συνθηκών κυκλοφορίας, στάθμευσης και οδικής ασφάλειας	• Δ/ση Τεχνικών Υπηρεσιών
		1.3.3 Ενθάρρυνση και ανάπτυξη καθαρών μεταφορών	<ul style="list-style-type: none"> • Δ/ση Τεχνικών Υπηρεσιών • Δ/ση Περιβάλλοντος και Πολεοδομίας
1.4 Ύδρευση- Αποχέτευση		1.4.1 Επέκταση και εκσυγχρονισμός των υποδομών και δικτύων ύδρευσης, αποχέτευσης	<ul style="list-style-type: none"> • ΔΕΥΑΙ • Δ/ση Τεχνικών Υπηρεσιών
		1.4.2 Ολοκληρωμένη διαχείριση υγρών αποβλήτων	• ΔΕΥΑΙ

ΑΞΟΝΑΣ 2 ΚΟΙΝΩΝΙΚΗ ΠΟΛΙΤΙΚΗ ΥΓΕΙΑ ΠΑΙΔΕΙΑ ΠΟΛΙΤΙΣΜΟΣ ΚΑΙ ΑΘΛΗΤΙΣΜΟΣ

ΑΞΟΝΑΣ 2 ΚΟΙΝΩΝΙΚΗ ΠΟΛΙΤΙΚΗ, ΥΓΕΙΑ, ΠΑΙΔΕΙΑ, ΠΟΛΙΤΙΣΜΟΣ ΚΑΙ ΑΘΛΗΤΙΣΜΟΣ	ΜΕΤΡΑ	ΓΕΝΙΚΟΙ ΣΤΟΧΟΙ	ΑΡΜΟΔΙΕΣ ΥΠΗΡΕΣΙΕΣ ΥΛΟΠΟΙΗΣΗΣ
	2.1 Υγεία & Κοινωνική Μέριμνα	2.1.1 Βελτίωση υποδομών & επιπέδου παρεχόμενων υπηρεσιών υγείας	<ul style="list-style-type: none"> •ΟΚΠΑΠΑ. •Δ/ση Κοινωνικής Προστασίας •Ζωγράφειος Οίκος Ευηρίας
		2.1.2 Βελτίωση δομών εξυπηρέτησης του συνόλου των κοινωνικά ευαίσθητων – ευπαθών ομάδων	<ul style="list-style-type: none"> •ΟΚΠΑΠΑ. •Δ/ση Κοινωνικής Προστασίας •Ζωγράφειος Οίκος Ευηρίας
		2.1.3 Σχεδιασμός και υλοποίηση προγραμμάτων για τις κοινωνικά ευαίσθητες – ευπαθείς ομάδες πληθυσμού	<ul style="list-style-type: none"> •ΟΚΠΑΠΑ. •Δ/ση Κοινωνικής Προστασία •Κ.Ε.Π.Π.ΝΑ.Δ.Ι.
		2.1.4 Προώθηση της ένταξης ισότητας των φύλλων στην πολιτική του Δήμου	<ul style="list-style-type: none"> •Δ/ση Παιδείας, Δια βίου Μάθησης, Ισότητας και Πολιτισμού •Επιτροπή Ισότητας
	2.2 Παιδεία – Δια Βίου Μάθηση - Νέα Γενιά	2.2.1 Βελτίωση υποδομών εκπαίδευσης	<ul style="list-style-type: none"> •Δ/ση Παιδείας, Δια βίου Μάθησης, Ισότητας και Πολιτισμού •Δ/ση Τεχνικών Υπηρεσιών •Δ/ση Καθαριότητας, Ανακύκλωσης, Συντήρησης Έργων και Πρασίνου. •Ενιαία Σχολική Επιτροπή Πρωτοβάθμιας Εκπαίδευσης •Ενιαία Σχολική Επιτροπή Δευτεροβάθμιας Εκπαίδευσης •Κ.Ε.Π.Π.ΝΑ.Δ.Ι.
		2.2.2 Υλοποίηση προγραμμάτων Δια Βίου Μάθησης	<ul style="list-style-type: none"> •Διεύθυνση Παιδείας, Δια βίου Μάθησης, Ισότητας και Πολιτισμού
		2.2.3 Πρωτοβουλίες – δράσεις – προγράμματα για τη Νέα Γενιά (συναυλίες, πολιτιστικές εκδηλώσεις, εκθέσεις κλπ)	<ul style="list-style-type: none"> •Κ.Ε.Π.Π.ΝΑ.Δ.Ι.. •Διεύθυνση Παιδείας, Δια βίου Μάθησης, Ισότητας και Πολιτισμού •Δημοτική Επιχείρηση Πληροφόρησης Ενημέρωσης Ιωαννίνων •ΔΗΠΕΘΙ
	2.3 Αθλητισμός	2.3.1 Ενίσχυση των αθλητικών υποδομών & των αθλητικών δραστηριοτήτων	<ul style="list-style-type: none"> •Κ.Ε.Π.Π.ΝΑ.Δ.Ι. • Διεύθυνση Παιδείας, Δια βίου Μάθησης, Ισότητας και Πολιτισμού •Δ/ση Τεχνικών Υπηρεσιών
	2.4 Πολιτισμός	2.4.1 Ενίσχυση της πολιτιστικής ταυτότητας του Δήμου -Προώθηση δράσεων πολιτιστικού ενδιαφέροντος	<ul style="list-style-type: none"> •Δ/ση Παιδείας Δια Βίου Μάθηση Ισότητας και Πολιτισμού . •Κ.Ε.Π.Π.ΝΑ.Δ.Ι. •Δ/ση Τοπικής Οικονομικής Ανάπτυξης τμήμα •Δημοτική Επιχείρηση Πληροφόρησης Ενημέρωσης Ιωαννίνων •Δημοτική Κοινοφελής Επιχείρηση Περιφερειακού Θεάτρου Ιωαννίνων

ΑΞΟΝΑΣ 3 ΤΟΠΙΚΗ ΟΙΚΟΝΟΜΙΑ ΑΠΑΣΧΟΛΗΣΗ :

	ΜΕΤΡΑ	ΓΕΝΙΚΟΙ ΣΤΟΧΟΙ	ΑΡΜΟΔΙΕΣ ΥΠΗΡΕΣΙΕΣ ΥΛΟΠΟΙΗΣΗΣ
ΑΞΟΝΑΣ 3 ΤΟΠΙΚΗ ΟΙΚΟΝΟΜΙΑ ΑΠΑΣΧΟΛΗΣΗ	3.1 Απασχόληση και ανθρώπινο δυναμικό	3.1.1 Ενίσχυση πρωτοβουλιών για την αντιμετώπιση της ανεργίας	<ul style="list-style-type: none"> • Διεύθυνση Τοπικής Οικονομικής Ανάπτυξης • Δ/ση Προγραμματισμού, Οργάνωσης και Πληροφορικής • Δ/ση Παιδείας, Διά Βίου Μάθησης, Ισότητας και Πολιτισμού • Δ/ση Κοινωνικής Προστασίας • Δ/ση Διοικητικών Υπηρεσιών • ΟΚΠΑΠΑ • Κ.Ε.Π.Π.ΝΑ.Δ.Ι. • Δημοτική Επιχείρηση Πληροφόρησης Ενημέρωσης Ιωαννίνων
		3.2.1 Διαμόρφωση ανταγωνιστικού επιχειρηματικού περιβάλλοντος με επένδυση στο ανθρώπινο δυναμικό και στην κοινωνία της γνώσης	<ul style="list-style-type: none"> • Διεύθυνση Τοπικής Οικονομικής Ανάπτυξης • Δ/ση Παιδείας, Διά Βίου Μάθησης, Ισότητας και Πολιτισμού • Δ/ση Προγραμματισμού, Οργάνωσης και Πληροφορικής • Κ.Ε.Π.Π.ΝΑ.Δ.Ι.
	3.2 Τοπική επιχειρηματικότητα και καινοτομία	3.2.2 Ανάπτυξη πλαισίου συνεργασίας με επιχειρήσεις και οικονομικούς φορείς	<ul style="list-style-type: none"> • Διεύθυνση Τοπικής Οικονομικής Ανάπτυξης • Δ/ση Προγραμματισμού, Οργάνωσης και Πληροφορικής • Κ.Ε.Π.Π.ΝΑ.Δ.Ι.
		3.2.3 Ενίσχυση και υποστήριξη της αγροτικής και ζωικής παραγωγής	<ul style="list-style-type: none"> • Διεύθυνση Τοπικής Οικονομικής Ανάπτυξης
		3.2.4 Αξιοποίηση του ακαδημαϊκού και ερευνητικού δυναμικού για την ανάπτυξη και χρήση καινοτομιών	<ul style="list-style-type: none"> • Δ/ση Προγραμματισμού, Οργάνωσης και Πληροφορικής • Κ.Ε.Π.Π.ΝΑ.Δ.Ι.
		3.3 Τουριστική ανάπτυξη	3.3.1 Ενίσχυση των υποδομών Τουρισμού του Δήμου
	3.3.2 Αναβάθμιση υφιστάμενων και ανάπτυξη νέων μορφών τουρισμού		<ul style="list-style-type: none"> • Διεύθυνση Τοπικής Οικονομικής Ανάπτυξης
	3.3.3 Συνεργασία με φορείς σε τοπικό, εθνικό και διεθνές επίπεδο για κοινές δράσεις προβολής		<ul style="list-style-type: none"> • Διεύθυνση Τοπικής Οικονομικής Ανάπτυξης • Κ.Ε.Π.Π.ΝΑ.Δ.Ι.
	3.3.4 Διασύνδεση της φυσικής και πολιτιστικής κληρονομιάς με την ανάπτυξη του τουρισμού		<ul style="list-style-type: none"> • Διεύθυνση Τοπικής Οικονομικής Ανάπτυξης • Δ/ση Παιδείας, Διά Βίου Μάθησης, Ισότητας και Πολιτισμού • ΝΠ Σπήλαιο Περάματος • ΔΕΛΙ • Δημοτική Επιχείρηση Πληροφόρησης Ενημέρωσης Ιωαννίνων • Κ.Ε.Π.Π.ΝΑ.Δ.Ι.

ΑΞΟΝΑΣ 4 ΒΕΛΤΙΩΣΗ ΤΗΣ ΔΙΟΙΚΗΤΙΚΗΣ ΙΚΑΝΟΤΗΤΑΣ ΤΟΥ ΔΗΜΟΥ:

ΑΞΟΝΑΣ 4 ΒΕΛΤΙΩΣΗ ΤΗΣ ΔΙΟΙΚΗΤΙΚΗΣ ΙΚΑΝΟΤΗΤΑΣ ΤΟΥ ΔΗΜΟΥ	ΜΕΤΡΑ	ΓΕΝΙΚΟΙ ΣΤΟΧΟΙ	ΑΡΜΟΔΙΕΣ ΥΠΗΡΕΣΙΕΣ ΥΛΟΠΟΙΗΣΗΣ
	4.1 Οργάνωση, διοίκηση και λειτουργία του Δήμου	4.1.1 Βελτίωση οργανωτικού και λειτουργικού πλαισίου Υπηρεσιών του Δήμου και των Νομικών Προσώπων	<ul style="list-style-type: none"> • Δ/ση Διοικητικών Υπηρεσιών • Δ/ση Προγραμματισμού, Οργάνωσης και Πληροφορικής • Νομικά Πρόσωπα • Κ.Ε.Π.Π.ΝΑ.Δ.Ι.
		4.1.2 Αναβάθμιση των δεξιοτήτων του προσωπικού	<ul style="list-style-type: none"> • Δ/ση Διοικητικών Υπηρεσιών • Δ/ση Προγραμματισμού, Οργάνωσης και Πληροφορικής • Κ.Ε.Π.Π.ΝΑ.Δ.Ι.
		4.1.3 Αναβάθμιση, κατασκευή και εκσυγχρονισμός υποδομών Δήμου	<ul style="list-style-type: none"> • Δ/ση Τεχνικών Υπηρεσιών • Δ/ση Καθαριότητας, Ανακύκλωσης, Συντήρησης Έργων και Πρασίνου • Δ/ση Διοικητικών Υπηρεσιών • Δ/ση Προγραμματισμού, Οργάνωσης και Πληροφορικής • Κ.Ε.Π.Π.ΝΑ.Δ.Ι.
	4.2 Σχέση του Δήμου με τους πολίτες και τις επιχειρήσεις	4.2.1 Αξιοποίηση νέων ΤΠΕ για την αναβάθμιση της ποιότητας των παρεχόμενων υπηρεσιών στους πολίτες και τις επιχειρήσεις	<ul style="list-style-type: none"> • Δ/ση Προγραμματισμού, Οργάνωσης και Πληροφορικής • Δ/ση Διοικητικών Υπηρεσιών • Δ/ση Κέντρου Εξυπηρέτησης Πολιτών • Διεύθυνση Τοπικής Οικονομικής Ανάπτυξης • Δ/ση Τεχνικών Υπηρεσιών • Δ/ση Περιβάλλοντος και Πολεοδομίας • Κ.Ε.Π.Π.ΝΑ.Δ.Ι.
	4.3 Οικονομική διαχείριση και δημοτική περιουσία	4.3.1 Αξιοποίηση της ακίνητης περιουσίας του Δήμου	<ul style="list-style-type: none"> • Δ/ση Οικονομικών Υπηρεσιών • ΔΗΑΝΕΤΑΙ
		4.3.2 Βελτίωση οικονομικής διαχείρισης	<ul style="list-style-type: none"> • Δ/ση Οικονομικών Υπηρεσιών
4.4 Συνεργασία του Δήμου με εξωτερικούς φορείς	4.4.1 Προώθηση συνεργασιών με εξωτερικούς φορείς για την υλοποίηση δράσεων πρωτοβουλιών	<ul style="list-style-type: none"> • Δ/ση Προγραμματισμού, Οργάνωσης και Πληροφορικής • Διεύθυνση Τοπικής Οικονομικής Ανάπτυξης • Δ/ση Οικονομικών Υπηρεσιών • Κ.Ε.Π.Π.ΝΑ.Δ.Ι. 	

Βιβλιογραφικές Αναφορές

- Αναστάσιος Γιώτης : «Το πλαίσιο εξέλιξης των μικρών οικισμών στην Ελλάδα» εισήγηση στο 9ο Εθνικό Συνέδριο «Περιφερειακή Ανάπτυξη και Οικονομική κρίση Διεθνής εμπειρία και Ελλάδα»
- Γιώργος Δωρής : Έκθεση Εργασίας : Συγκριτική Ανάλυση Πληθυσμιακών Μεταβολών στις περιοχές Διέλευσης των τριών Βασικών Οδικών αξόνων της χώρας : Εγνατία Οδός, ΠΑΘΕ και Ιονία Οδός
- SET09: Μεταβολή Πληθυσμού –Δελτίο Αποτελεσμάτων Δείκτη Παρατηρητήριο Εγνατία Οδός Οκτώβριος 2012
- Μιχ. Χλέτσος : Έρευνα για την Νεανική Επιχειρηματικότητα στην Περιφέρεια Ηπείρου Οκτώβριος 2008
- Λουκάτος Ανδρέας , Πραγιάτη Μαίρη , Δρ. Νταλής Δημήτρης «Προστασία ,Διαχείριση, και Ανάδειξη της Λίμνης Παμβώτιδας Ιωαννίνων »
- Ενδιάμεση Διαχειριστική Αρχή Περιφέρειας Ηπείρου (2007), Σχέδιο Βιώσιμης Αστικής Ανάπτυξης Ιωαννίνων και ευρύτερης περιοχής
- ΥΠΕΧΩΔΕ (2008), Ρυθμιστικό Σχέδιο και πρόγραμμα προστασίας περιβάλλοντος του οικιστικού συγκροτήματος Ιωαννίνων
- Παπασπύρου Α. (2009) 'Πολεοδομική Ιστορία των Ιωαννίνων', Αθήνα: Εθνικό Μετσόβιο Πολυτεχνείο
- Φ Βαταβάλη Τα Γιάννενα μετά το άνοιγμα των συνόρων με την Αλβανία
- Ι. Δοκουμετζίδης, Ι. και Δ. Αναγνωστόπουλος, 1996 Μελέτη κυκλοφοριακής οργάνωσης και στάθμευσης πόλης Ιωαννίνων
- Κ. Ηλιόπουλος & Συνεργάτες ΕΠΕ, 1999 Μελέτη αξιολόγησης επιπτώσεων από την εφαρμογή μέτρων κυκλοφοριακής ρύθμισης,
- Ρυθμιστικό Σχέδιο Ιωαννίνων / Περίληψη Αης φάσης – Ιούνιος 2008
- Μελέτη Σκοπιμότητας και Βιωσιμότητας Μέσου Σταθερής Τροχιάς τραμ στα Ιωάννινα Φάση Α': Υφιστάμενη Κατάσταση – Εκτιμήσεις Αναγκών & Προοπτικές
- Θανάσης Κυριόπουλος ΔΕΥΑ Ιωαννίνων Οδηγός για Νομικά –Θεσμικά Φορολογικά και Εργατικά Θέματα
- Αξιολόγηση, αναθεώρηση και εξειδίκευση Περιφερειακού Πλαισίου Χωροταξικού Σχεδιασμού και Αειφόρου Ανάπτυξης Περιφέρειας Ηπείρου Α ΦΑΣΗ - ΣΤΑΔΙΟ Α1 & ΣΤΑΔΙΟ Α2
- Μελέτη απασχόλησης για τα ΤΟΠΣΑ Διερεύνηση των πρόσφατων εξελίξεων της απασχόλησης στην Περιφέρεια της Ηπείρου για υποβοήθηση των Αναπτυξιακών Συμπράξεων στην εκπόνηση του Σχεδίου Δράσης των πλαίσιο των ΤΟΠΣΑ
- Α. Μποντίνη/2011 Σχέση της Αστικής Διάχυσης και του Δικτύου Μεταφορών στο Πολεοδομικό Συγκρότημα Ιωαννίνων. Προβλήματα- Προοπτικές
- Απογραφικά στοιχεία σχετικά με τον οικονομικά ενεργό και μη ενεργό πληθυσμό της χώρας κατά φύλλο και ομάδες ηλικιών για τις απογραφές της ΕΣΥΕ των ετών 1991 και 2001
- Παπαϊωάννου Χ. – Κιτσάκη Γ., 2010 Μουσεία, Μνημεία, Μονές & Επισκέψιμοι Χώροι - Οδηγός Νομού Ιωαννίνων, Νομαρχιακή Αυτοδιοίκηση Ιωαννίνων, Εκδόσεις Αναπτυξιακή Ηπείρου Α.Ε.
- Αθανασίου Α- Καρακούνος Ι «Στρατηγικός σχεδιασμός και αστική ανάπτυξη – Η περίπτωση των Ιωαννίνων»
- ΚΤΕΛ Ιωαννίνων, Μελέτη Καταλληλότητας Θέσης Νέου Ενιαίου Σταθμού Υπεραστικών Λεωφορείων, Μελέτη: Μελετητική Μεταφορών, Ν. Παρασκευόπουλος & Συνεργάτες, Απρίλιος 2003
- Σταμούλης Κ., Κατσαρού Μ., 2007: 224 Ήπειρος - Ιστορία και Πολιτισμός,
- ΡΥΘΜΙΣΤΙΚΟ ΣΧΕΔΙΟ ΙΩΑΝΝΙΝΩΝ/ΠΕΡΙΛΗΨΗ Αης φάσης – Ιούνιος 2008
- Ρυθμιστικό Σχέδιο Ιωαννίνων Β' Φάση Μάιος 2009
- Ιερά Μονή Βελλάς : Μοναστήρια Σημείο Συνάντησης του Χθες και του Σήμερα στα Ιωάννινα
- Αθανασίου Α- Καρακούνος Ι «Στρατηγικός σχεδιασμός και αστική ανάπτυξη – Η περίπτωση των Ιωαννίνων»
- Φ. Βαταβάλη / 2010: Νέες Γεωγραφίες στην Ελληνο Αλβανική Μεθόριο και Διαδικασίες Παραγωγής Κατοικίας Ιωάννινα και Αργυρόκαστρο Μετά το 1989
- Α Γκόγκα/2012 Ανάπτυξη Προσχεδίου Δράσης για την Αειφόρο Ενέργεια για το Δήμο Ιωαννιτών
- ΥΠΑΠΕ/ΕΓ Διαχείρισης Υδάτων /2013: Σχέδιο Διαχείρισης υδατικών πόρων του Υδατικού Διαμερ. Ηπείρου
- WWF Διαχρονική χαρτογράφηση των καλύψεων γης
- Σχέδιο διαχείρισης Λίμνης Παμβώτιδας Ιωαννίνων 2004

- Β. Καρακίτσιος, Ε.Κ.Π.Α Υδρογεωλογική μελέτη και καθορισμός ζωνών περιμετρικής προστασίας των πηγών Κρύας Ιωαννίνων – Αποτελέσματα
- Χωρική Διάρθρωση και Πληθυσμιακές Μεταβολές 2001-2011 Παρατηρητήριο Εγνατία Οδός
- Αράπογλου Μιχάλης, Νιτσιάκος Βασίλης «Νομός Ιωαννίνων Εναλλακτικές Μορφές Τουρισμού». Νομαρχιακή Αυτοδιοίκηση Ιωαννίνων
- Κατσίκης Α. (1992). Η λίμνη των Ιωαννίνων-Μορφογένεση-Παλαιογραφική εξέλιξη-Φυσική Γεωγραφία. Ηπειρωτικά Χρονικά. Ανάτυπο. Τόμος 30, Ιωάννινα.
- Μελέτη σκοπιμότητας – βιωσιμότητας και χωροθέτησης νέων χώρων οργανωμένης υποδοχής βιομηχανικών & επιχειρηματικών δραστηριοτήτων (Β.Ε.ΠΕ.) στους Νομούς της Ηπείρου» (Α΄ ΦΑΣΗ) 2012
- Στρατηγικό Σχέδιο Κοινωνικής Ένταξης Περιφέρειας Ηπείρου» Μελέτη Στρατηγικής 2015
- Απ. Μάλλας Σεπτ 2003 Μελέτη τουριστικής Ανάπτυξης Περιφέρειας Ηπείρου Φάση Προτάσεις για την στρατηγική

Δικτυακοί τόποι

<http://www.xarths-ellados.gr/geografika-diamerismata/hpeiros/iwannina.html>
http://www.ioannina.gr/p2/index.php?option=com_content&view=article&id=69&Itemid=117
http://www.espa.gr/elibrary/PA_ESPA_2014_2020.pdf σελ 52
<http://www.ypes.gr/UserFiles/f0ff9297-f516-40ff-a70e-eca84e2ec9b9/eggr143-01102014.pdf>
<http://www.ypes.gr/UserFiles/f0ff9297-f516-40ff-a70e-eca84e2ec9b9/eggr143-01102014.pdf>
<http://www.mintour.gov.gr/el/Investments/Espa/edafikissunergasias/Crossborderprograms/>
<http://www.interreg.gr/images/news/Adriatic/260814/News260814a1.pdf>
<http://www.enpicbmed.eu/programme/about-the-programme>
http://www.interact-eu.net/about_us/about_interact/22/2911
<http://translate.google.com/translate?hl=el&sl=en&u=http://www.espon.eu/&prev=search>
<http://www.ypes.gr/UserFiles/f0ff9297-f516-40ff-a70e-eca84e2ec9b9/eggr6173-16022015.pdf>
<http://www.mintour.gov.gr/el/Investments/FinancingTools/>
http://www.ypes.gr/UserFiles/f0ff9297-f516-40ff-a70e-eca84e2ec9b9/egkyklios4_07022008.pdf
<http://www.jessicafund.gr/index.php/about-jessica/what-is-jessica/>
<http://www.structuralfunds.org.cy/default.aspx?articleID=804>
http://www.simfonodimarxon.eu/support/funding-instruments_el.html
<http://www.ypeka.gr/Default.aspx?tabid=532&language=el-GR>
<http://geodata.gov.gr/> «οικονομικά ενεργός πληθυσμός»
www.ypes.gr/UserFiles/f0ff9297-f516-40ff.../sistema_diakybernis.doc
http://www.statistics.gr/portal/page/portal/ESYE/BUCKET/A1401/PressReleases/A1401_SED12_DT_AN_00_2012_01L_F_GR.pdf
<http://www.teiep.gr/>
<http://uhi.citronis.gr/frontoffice/portal.asp?cpage=NODE&cnode=1>
<http://www.lakepamvotis.gr/museum/perigrifi.html>
<http://www.lakepamvotis.gr/articles/panida>
http://www.statistics.gr/portal/page/portal/ESYE/BUCKET/A1602/PressReleases/A1602_SAM01_DT_DC_00_2011_02_F_GR.pdf
<http://www.xarths-ellados.gr/geografika-diamerismata/hpeiros/iwannina.html>



ΕΠΙΧΕΙΡΗΣΙΑΚΟ ΠΡΟΓΡΑΜΜΑ ΔΗΜΟΥ ΙΩΑΝΝΙΝΩΝ 2016-2019



**Β΄ ΦΑΣΗ:
ΕΠΙΧΕΙΡΗΣΙΑΚΟΣ ΣΧΕΔΙΑΣΜΟΣ
ΟΙΚΟΝΟΜΙΚΟΣ ΠΡΟΓΡΑΜΜΑΤΙΣΜΟΣ
ΔΕΙΚΤΕΣ ΔΞΙΟΛΟΓΗΣΗΣ ΚΑΙ ΠΑΡΑΚΟΛΟΥΘΗΣΗΣ**

ΠΡΟΛΟΓΟΣ

Το παρόν έγγραφο αποτελεί το δεύτερο και τελευταίο τμήμα του Επιχειρησιακού Προγράμματος του Δήμου Ιωαννιτών, αφορά στη δεύτερη φάση υλοποίησης του και καλύπτει τα θέματα του Επιχειρησιακού Σχεδιασμού, του Οικονομικού Προγραμματισμού, και των Δεικτών Αξιολόγησης και Παρακολούθησης των προτεινόμενων δράσεων.

Ειδικότερα, αποσκοπεί στη μετάφραση της στρατηγικής του Δήμου, αναφορικά τόσο με την ανάπτυξη της περιοχής όσο και με την εσωτερική του ανάπτυξη ως Οργανισμού, σε συγκεκριμένους στόχους και εφικτά σχέδια δράσης που αναλαμβάνονται από τις Δημοτικές Υπηρεσίες και τα Νομικά Πρόσωπα που ο Δήμος εποπτεύει.

ΟΡΑΜΑ ΚΑΙ ΣΤΡΑΤΗΓΙΚΟΙ ΣΤΟΧΟΙ

Το όραμα του Δήμου Ιωαννιτών είναι η «Ενδυνάμωση του ρόλου και της θέσης του Δήμου Ιωαννιτών στον ευρύτερο κοινοτικό και εθνικό χώρο ως μείζον αστικό- διοικητικό κέντρο με έμφαση στην προώθηση της βιώσιμης ανάπτυξης, της ποιότητας του περιβάλλοντος και της διατήρησης της κοινωνικής συνοχής».

Το αναπτυξιακό όραμα του Δήμου Ιωαννιτών εστιάζει στη διαμόρφωση μιας συγκεκριμένης πολιτικής με επίκεντρο την αστική, οικονομική, κοινωνική, περιβαλλοντική και πολιτιστική αναζωογόνηση, η οποία αναζητά άμεσα (μεσοπρόθεσμα) ορατά αποτελέσματα και για αυτό το λόγο αποτελεί «οδηγό» στο πλαίσιο σχεδιασμού και υλοποίησης του Επιχειρησιακού Προγράμματος του Δήμου.

Η επεξεργασία των παραπάνω παραμέτρων οδηγεί σε μια σύνθεση Στρατηγικών Στόχων και Αξόνων, με την οποία ο Δήμος διεκδικεί και αξιοποιεί κάθε δυνατότητα για τη βελτίωση της ποιότητας ζωής, την κοινωνική ευημερία, την προστασία του περιβάλλοντος και την πολιτιστική ανάπτυξη μέσω της χρηστής διοίκησης, της διαφάνειας, της αποτελεσματικής οργάνωσης και της αξιοποίησης του ανθρώπινου δυναμικού και των υποδομών.

Για να επιτευχθεί αυτός ο στόχος κωδικοποιούνται οι εξής επιμέρους στρατηγικοί στόχοι:

Στρατηγικοί Στόχοι του Επιχειρησιακού Σχεδιασμού του Δ. Ιωαννιτών	
Σ.Σ. 1	Προώθηση της βιώσιμης οργάνωσης, της λειτουργικότητας και της εδαφικής συνοχής στην περιοχή των Ιωαννίνων, υπέρ της ποιότητας του δομημένου περιβάλλοντος, της αποτελεσματικότητας των διασυνδέσεων και της προσαρμογής στις νέες απαιτήσεις της βιώσιμης κινητικότητας και ενεργειακής διαχείρισης.
Σ.Σ. 2	Έλεγχος της οικιστικής εκτατικής ανάπτυξης, υπέρ της αξιοποίησης του υπάρχοντος οικιστικού αποθέματος και της ποιότητας ζωής των υπαρχόντων υποδοχέων και της προστασίας των πόρων του Δήμου και του περιβάλλοντος για να

	αναδειχθεί η ιδιαιτερότητα και ελκυστικότητα της πόλης των Ιωαννίνων.
Σ.Σ. 3	Προστασία, αποκατάσταση και ανάδειξη του φυσικού περιβάλλοντος, της ιστορικότητας της πόλης και της πολιτιστικής κληρονομιάς της περιοχής ως παράγοντες ενίσχυσης της ανταγωνιστικότητας και προώθησης της απασχόλησης.
Σ.Σ. 4	Ανάσχεση των συνεπειών της κρίσης και αντιμετώπιση των φαινομένων κοινωνικού αποκλεισμού, φτώχειας και κοινωνικής εξαθλίωσης μέσω ενεργητικών πολιτικών και προληπτικών μέτρων καθώς και μέσω της ανάπτυξης ολοκληρωμένων δομών και λειτουργιών κοινωνικής φροντίδας, κοινωνικής προστασίας και αλληλεγγύης.
Σ.Σ. 5	Υποστήριξη της κοινωνικής συνοχής και προώθηση στην απασχόληση, μέσω ενίσχυσης της ανταγωνιστικότητας και της καινοτομικής επιχειρηματικότητας. Προώθηση της κοινωνικής οικονομίας και ανάπτυξη των δεξιοτήτων του ανθρώπινου δυναμικού.
Σ.Σ. 6	Βελτίωση της διοικητικής ικανότητας του Δήμου Ιωαννιτών μέσω αξιοποίησης νέων ΤΠΕ για την αναβάθμιση της ποιότητας των παρεχόμενων υπηρεσιών στους πολίτες και τις επιχειρήσεις

Οι Άξονες, τα Μέτρα & οι Στόχοι του Στρατηγικού Σχεδίου

Η αναπτυξιακή στρατηγική του Δήμου περιλαμβάνει παρεμβάσεις καταναμημένες σε τέσσερις Άξονες Προτεραιότητας:

- Άξονας 1^{ος} «Περιβάλλον και ποιότητα ζωής»
- Άξονας 2^{ος} «Κοινωνική Πολιτική, Υγεία, Παιδεία, Πολιτισμός και Αθλητισμός»
- Άξονας 3^{ος} «Τοπική Οικονομία και Απασχόληση»
- Άξονας 4^{ος} «Βελτίωση της Διοικητικής Ικανότητας του Δήμου»

Οι παραπάνω Άξονες Προτεραιότητας αναλύονται σε Μέτρα, Γενικούς και Ειδικούς Στόχους ως ακολούθως:

ΑΠ. 1 ΠΕΡΙΒΑΛΛΟΝ ΚΑΙ ΠΟΙΟΤΗΤΑ ΖΩΗΣ

ΜΕΤΡΟ 1.1 Φυσικό Περιβάλλον-Οικοσυστήματα

ΜΕΤΡΟ 1.2 Οικιστικό Περιβάλλον-Πολεοδομική εξέλιξη

ΜΕΤΡΟ 1.3 Βιώσιμη κινητικότητα

ΜΕΤΡΟ 1.4 Ύδρευση - Αποχέτευση

ΑΠ. 2 ΚΟΙΝΩΝΙΚΗ ΠΟΛΙΤΙΚΗ -ΥΓΕΙΑ -ΠΑΙΔΕΙΑ -ΠΟΛΙΤΙΣΜΟΣ ΚΑΙ ΑΘΛΗΤΙΣΜΟΣ

ΜΕΤΡΟ 2.1 Υγεία & Κοινωνική Μέριμνα

ΜΕΤΡΟ 2.2 Παιδεία - Δια Βίου Μάθηση - Νέα Γενιά

ΜΕΤΡΟ 2.3 Αθλητισμός

ΜΕΤΡΟ 2.4 Πολιτισμός

ΑΠ. 3 ΤΟΠΙΚΗ ΟΙΚΟΝΟΜΙΑ - ΑΠΑΣΧΟΛΗΣΗ

ΜΕΤΡΟ 3.1 Απασχόληση και ανθρώπινο δυναμικό

ΜΕΤΡΟ 3.2 Τοπική επιχειρηματικότητα και καινοτομία

ΜΕΤΡΟ 3.3 Τουριστική ανάπτυξη

ΑΠ.4 ΒΕΛΤΙΩΣΗ ΤΗΣ ΔΙΟΙΚΗΤΙΚΗΣ ΙΚΑΝΟΤΗΤΑΣ ΤΟΥ ΔΗΜΟΥ

ΜΕΤΡΟ 4.1 Οργάνωση, διοίκηση και λειτουργία του Δήμου

ΜΕΤΡΟ 4.2 Σχέση του Δήμου με τους πολίτες και τις επιχειρήσεις

ΜΕΤΡΟ 4.3 Οικονομική διαχείριση και δημοτική περιουσία

ΜΕΤΡΟ 4.4 Συνεργασία του Δήμου με Εξωτερικούς Φορείς

Ειδικότερα οι Άξονες Προτεραιότητας, τα Μέτρα, οι Γενικοί και οι Ειδικό Στόχοι του Επιχειρησιακού Προγράμματος του Δήμου Ιωαννιτών για τα έτη 2015-2019 εικονίζονται στους ακόλουθους πίνακες:

ΕΠΙΧΕΙΡΗΣΙΑΚΟ ΣΧΕΔΙΟ – ΑΞΟΝΕΣ ΠΡΟΤΕΡΑΙΟΤΗΤΑΣ/ΜΕΤΡΑ/ΓΣΜ		
ΑΠ.	1	ΠΕΡΙΒΑΛΛΟΝ ΚΑΙ ΠΟΙΟΤΗΤΑ ΖΩΗΣ
ΜΕΤΡΟ	1.1	Φυσικό Περιβάλλον-Οικοσυστήματα
ΓΣΜ	1.1.1	Βελτίωση, προστασία και αποκατάσταση φυσικού περιβάλλοντος - οικοσυστημάτων
<i>ΕΣΜ</i>	<i>1.1.1.1</i>	<i>Δράσεις ανάπλασης, αποκατάστασης και ανάδειξης ευαίσθητων οικοσυστημάτων</i>
ΓΣΜ	1.1.2	Βελτίωση του επιπέδου καθαριότητας του αστικού χώρου και ολοκληρωμένη διαχείριση των στερεών αποβλήτων
<i>ΕΣΜ</i>	<i>1.1.2.1</i>	<i>Διαχείριση βιοαποβλήτων</i>
<i>ΕΣΜ</i>	<i>1.1.2.2</i>	<i>Ολοκλήρωση και συμπλήρωση υποδομών ολοκληρωμένης διαχείρισης αποβλήτων</i>
<i>ΕΣΜ</i>	<i>1.1.2.3</i>	<i>Δημιουργία μονάδας επεξεργασίας ιλύος από ΕΕΛ</i>
<i>ΕΣΜ</i>	<i>1.1.2.4</i>	<i>Ανανέωση και βελτίωση του εξοπλισμού καθαριότητας</i>
<i>ΕΣΜ</i>	<i>1.1.2.5</i>	<i>Εναισθητοποίηση των κατοίκων σε θέματα καθαριότητας και ανακύκλωσης</i>
ΓΣΜ	1.1.3	Υποδομές για την αντιμετώπιση των φυσικών καταστροφών και φαινομένων
<i>ΕΣΜ</i>	<i>1.1.3.1</i>	<i>Ενίσχυση των δομών πολιτικής προστασίας και των δομών καταπολέμησης φυσικών καταστροφών (κατολισθήσεις, πυρκαγιές, κτλ)</i>
<i>ΕΣΜ</i>	<i>1.1.3.2</i>	<i>Ολοκλήρωση νέων και αναβάθμιση υφιστάμενων αποχετευτικών δικτύων ομβρίων</i>
<i>ΕΣΜ</i>	<i>1.1.3.3</i>	<i>Εναισθητοποίηση πληθυσμού για την εφαρμογή των δράσεων του περιφερειακού σχεδιασμού περί πρόληψης και αντιμετώπισης των κινδύνων από την κλιματική αλλαγή</i>

ΕΠΙΧΕΙΡΗΣΙΑΚΟ ΣΧΕΔΙΟ – ΑΞΟΝΕΣ ΠΡΟΤΕΡΑΙΟΤΗΤΑΣ/ΜΕΤΡΑ/ΓΣΜ		
ΓΣΜ	1.1.4	Αναβάθμιση του αγροτικού χώρου
<i>ΕΣΜ</i>	<i>1.1.4.1</i>	<i>Βελτίωση της ανταγωνιστικότητας της αγροτικής παραγωγής</i>
<i>ΕΣΜ</i>	<i>1.1.4.2</i>	<i>Βιώσιμη και ολοκληρωμένη ανάπτυξη της Υπαίθρου</i>
<i>ΕΣΜ</i>	<i>1.1.4.3</i>	<i>Διατήρηση και βελτίωση του περιβάλλοντος και των φυσικών πόρων της υπαίθρου</i>
ΜΕΤΡΟ	1.2	Οικιστικό Περιβάλλον-Πολεοδομική εξέλιξη
ΓΣΜ	1.2.1	Χωροταξικός και πολεοδομικός σχεδιασμός
<i>ΕΣΜ</i>	<i>1.2.1.1</i>	<i>Οργάνωση του χώρου του Δήμου για τη διαμόρφωση των οικιστικών περιοχών, των περιοχών άσκησης παραγωγικών και επιχειρηματικών δραστηριοτήτων και των περιοχών προστασίας. Στο πλαίσιο του συγκεκριμένου τύπου δράσης προβλέπονται οι κατηγορίες μελετών σύμφωνα με τις κατευθύνσεις του Περιφερειακού Χωροταξικού Πλαισίου και το Ν. 4269/2014.</i>
ΓΣΜ	1.2.2	Αισθητική και λειτουργική αναβάθμιση του οικιστικού περιβάλλοντος
<i>ΕΣΜ</i>	<i>1.2.2.1</i>	<i>Παρεμβάσεις βελτίωσης της λειτουργικότητας του αστικού χώρου</i>
<i>ΕΣΜ</i>	<i>1.2.2.2</i>	<i>Παρεμβάσεις για την ορθολογική διαχείριση του ελεύθερου δημόσιου χώρου</i>
<i>ΕΣΜ</i>	<i>1.2.2.3</i>	<i>Δημιουργία μεγάλων χώρων πρασίνου (μητροπολιτικά πάρκα)</i>
<i>ΕΣΜ</i>	<i>1.2.2.4</i>	<i>Προστασία και ανάδειξη των ιστορικών κέντρων</i>
<i>ΕΣΜ</i>	<i>1.2.2.5</i>	<i>Παρεμβάσεις για την κατασκευή / διαμόρφωση / σήμανση ποδηλατοδρόμων</i>
<i>ΕΣΜ</i>	<i>1.2.2.6</i>	<i>Παρακολούθηση και περιορισμός της ατμοσφαιρικής ρύπανσης, της ηχορύπανσης και της ακτινοβολίας</i>
ΓΣΜ	1.2.3	Αναβάθμιση και επέκταση των χώρων αστικού πρασίνου
<i>ΕΣΜ</i>	<i>1.2.3.1</i>	<i>Αύξηση και αναβάθμιση χώρων πρασίνου και κοινόχρηστων χώρων</i>
<i>ΕΣΜ</i>	<i>1.2.3.2</i>	<i>Ανανέωση εξοπλισμού φροντίδας πρασίνου</i>
ΓΣΜ	1.2.4	Εξοικονόμηση ενέργειας και αξιοποίηση Ανανεώσιμων Πηγών Ενέργειας
<i>ΕΣΜ</i>	<i>1.2.4.1</i>	<i>Ενεργειακή αναβάθμιση - Ενεργειακή παθητικοποίηση δημοτικών υποδομών, σχολείων και κτιρίων</i>
<i>ΕΣΜ</i>	<i>1.2.4.2</i>	<i>Χρήση ΑΠΕ σε σχολεία και δημοτικά κτίρια</i>
<i>ΕΣΜ</i>	<i>1.2.4.3</i>	<i>Ενεργειακή αναβάθμιση δημοτικού ηλεκτροφωτισμού & τηλε-διαχείριση</i>
<i>ΕΣΜ</i>	<i>1.2.4.4</i>	<i>Εναισθητοποίηση του πληθυσμού σε θέματα εξοικονόμησης ενέργειας</i>
ΜΕΤΡΟ	1.3	Βιώσιμη κινητικότητα
ΓΣΜ	1.3.1	Βελτίωση υποδομών μεταφορών και προσπελασιμότητας
<i>ΕΣΜ</i>	<i>1.3.1.1</i>	<i>Έργα βελτίωσης εθνικής και επαρχιακής οδοποιίας αλλά και έργα βελτίωσης τοπικής οδοποιίας</i>
<i>ΕΣΜ</i>	<i>1.3.1.2</i>	<i>Παρεμβάσεις οδοποιίας στο υφιστάμενο οδικό δίκτυο ΔΕΛ-Μ</i>
ΓΣΜ	1.3.2	Βελτίωση συνθηκών κυκλοφορίας, στάθμευσης και οδικής ασφάλειας
<i>ΕΣΜ</i>	<i>1.3.2.1</i>	<i>Έργα Βελτίωσης της προσβασιμότητας σε αστικά κέντρα και σε σημεία τουριστικού και πολιτιστικού ενδιαφέροντος</i>

ΕΠΙΧΕΙΡΗΣΙΑΚΟ ΣΧΕΔΙΟ – ΑΞΟΝΕΣ ΠΡΟΤΕΡΑΙΟΤΗΤΑΣ/ΜΕΤΡΑ/ΓΣΜ		
ΕΣΜ	1.3.2.2	Βελτίωση οδικής ασφάλειας για τη μείωση της επικινδυνότητας του οδικού δικτύου
ΕΣΜ	1.3.2.3	Εκπόνηση Σχεδίου Βιώσιμης Αστικής Κινητικότητας (ΣΒΑΚ)
ΓΣΜ	1.3.3	Ενθάρρυνση και ανάπτυξη καθαρών μεταφορών
ΕΣΜ	1.3.3.1	Ανάπτυξη ενός περιβαλλοντικά φιλικού και ενεργειακά αποδοτικού πολυτροπικού συστήματος μεταφορών
ΜΕΤΡΟ	1.4	Ύδρευση - Αποχέτευση
ΓΣΜ	1.4.1	Επέκταση και εκσυγχρονισμός των υποδομών και δικτύων ύδρευσης, αποχέτευσης
ΕΣΜ	1.4.1.1	Αναβάθμιση, επέκταση και ολοκλήρωση υποδομών συλλογής, μεταφοράς, αποθήκευσης, επεξεργασίας, και διανομής νερού
ΕΣΜ	1.4.1.2	Μείωση απωλειών σε συστήματα υδροληψίας και διανομής πόσιμου ύδατος
ΕΣΜ	1.4.1.3	Αναβάθμιση, επέκταση και ολοκλήρωση δικτύων αποχέτευσης ακαθάρτων
ΕΣΜ	1.4.1.4	Εγκατάσταση συστήματος τηλε-ελέγχου, τηλε-χειρισμού & διαχείρισης δικτύων ύδρευσης και αποχέτευσης
ΓΣΜ	1.4.2	Ολοκληρωμένη διαχείριση υγρών αποβλήτων
ΕΣΜ	1.4.2.1	Επέκταση, εκσυγχρονισμός και ολοκλήρωση Εγκατάστασης Επεξεργασίας Λυμάτων (βιολογικός καθαρισμός)
ΑΠ.	2	ΚΟΙΝΩΝΙΚΗ ΠΟΛΙΤΙΚΗ, ΥΓΕΙΑ, ΠΑΙΔΕΙΑ, ΠΟΛΙΤΙΣΜΟΣ ΚΑΙ ΑΘΛΗΤΙΣΜΟΣ
ΜΕΤΡΟ	2.1	Υγεία & Κοινωνική Μέριμνα
ΓΣΜ	2.1.1	Βελτίωση υποδομών & επιπέδου παρεχόμενων υπηρεσιών υγείας
ΕΣΜ	2.1.1.1	Αναβάθμιση, επέκταση και συμπλήρωση των υποδομών και του εξοπλισμού υγείας
ΕΣΜ	2.1.1.2	Δημιουργία ευφώνων συστημάτων/εφαρμογών για την πρόσβαση σε υπηρεσίες υγείας από άτομα με κινησιακές ή άλλες δυσκολίες (ΑμεΑ) - π.χ. Υπηρεσίες Τηλεφροντίδας
ΓΣΜ	2.1.2	Βελτίωση δομών εξυπηρέτησης του συνόλου των κοινωνικά ευαίσθητων – ευπαθών ομάδων
ΕΣΜ	2.1.2.1	Αναβάθμιση, επέκταση και συμπλήρωση των κοινωνικών υποδομών
ΓΣΜ	2.1.3	Σχεδιασμός και υλοποίηση προγραμμάτων για τις κοινωνικά ευαίσθητες – ευπαθείς ομάδες πληθυσμού
ΕΣΜ	2.1.3.1	Δημιουργία νέων και αναβάθμιση υφιστάμενων προγραμμάτων υποστήριξης για ευπαθείς και ευαίσθητες ομάδες
ΓΣΜ	2.1.4	Προώθηση της ένταξης ισότητας των φύλων στην πολιτική του Δήμου
ΕΣΜ	2.1.4.1	Δράσεις υποστήριξης και συμβουλευτικής για την ένταξη της ισότητας των φύλων στην πολιτική του Δήμου
ΜΕΤΡΟ	2.2	Παιδεία Δια Βίου Μάθηση Νέα Γενιά

ΕΠΙΧΕΙΡΗΣΙΑΚΟ ΣΧΕΔΙΟ – ΑΞΟΝΕΣ ΠΡΟΤΕΡΑΙΟΤΗΤΑΣ/ΜΕΤΡΑ/ΓΣΜ		
ΓΣΜ	2.2.1	Βελτίωση υποδομών εκπαίδευσης
<i>ΕΣΜ</i>	<i>2.2.1.1</i>	<i>Αναβάθμιση και βελτίωση των κτιριακών υποδομών αλλά και του εξοπλισμού στην προσχολική, στη πρωτοβάθμια και δευτεροβάθμια εκπαίδευση.</i>
ΓΣΜ	2.2.2	Υλοποίηση προγραμμάτων Δια Βίου Μάθησης
<i>ΕΣΜ</i>	<i>2.2.2.1</i>	<i>Αναβάθμιση υποδομών , εξοπλισμού στην επαγγελματική κατάρτιση και την εκπαίδευση των ενηλίκων -νέα προγράμματα δια βίου μάθησης του Δήμου</i>
ΓΣΜ	2.2.3	Πρωτοβουλίες – δράσεις – προγράμματα για τη Νέα Γενιά (συναυλίες, πολιτιστικές εκδηλώσεις, εκθέσεις κλπ)
<i>ΕΣΜ</i>	<i>2.2.3.1</i>	<i>Αναβάθμιση δομών, υπηρεσιών και δράσεων για τη Νέα Γενιά</i>
ΜΕΤΡΟ	2.3.	Αθλητισμός
ΓΣΜ	2.3.1	Ενίσχυση των αθλητικών υποδομών & των αθλητικών δραστηριοτήτων
<i>ΕΣΜ</i>	<i>2.3.1.1</i>	<i>Βελτίωση - Αναβάθμιση αθλητικών χώρων και του εξοπλισμού τους καθώς και δημιουργία νέων Αθλητικών κέντρων και δραστηριοτήτων</i>
ΜΕΤΡΟ	2.4	Πολιτισμός
ΓΣΜ	2.4.1	Ενίσχυση της πολιτιστικής ταυτότητας του Δήμου -Προώθηση δράσεων πολιτιστικού ενδιαφέροντος
<i>ΕΣΜ</i>	<i>2.4.1.1</i>	<i>Δημιουργία νέων και Αναβάθμιση υφιστάμενων υποδομών και εξοπλισμού για τον πολιτισμό</i>
<i>ΕΣΜ</i>	<i>2.4.1.2</i>	<i>Δημιουργία πολιτιστικών δικτύων σε Εθνικό και Διεθνές επίπεδο, με στόχο τη διασύνδεση και την ανάδειξη πολιτιστικών συγκριτικών πλεονεκτημάτων</i>
ΑΠ.	3	ΤΟΠΙΚΗ ΟΙΚΟΝΟΜΙΑ ΑΠΑΣΧΟΛΗΣΗ
ΜΕΤΡΟ	3.1	Απασχόληση και ανθρώπινο δυναμικό
ΓΣΜ	3.1.1	Ενίσχυση πρωτοβουλιών για την αντιμετώπιση της ανεργίας
<i>ΕΣΜ</i>	<i>3.1.1.1</i>	<i>Προγράμματα – Δράσεις για την ενίσχυση της απασχόλησης ανέργων</i>
ΜΕΤΡΟ	3.2	Τοπική επιχειρηματικότητα και καινοτομία
ΓΣΜ	3.2.1	Διαμόρφωση ανταγωνιστικού επιχειρηματικού περιβάλλοντος με επένδυση στο ανθρώπινο δυναμικό και στην κοινωνία της γνώσης
<i>ΕΣΜ</i>	<i>3.2.1.1</i>	<i>Δημιουργία υποδομών και δράσεων υποστήριξης νεανικής, γυναικείας και καινοτόμας επιχειρηματικότητας</i>
<i>ΕΣΜ</i>	<i>3.2.1.2</i>	<i>Υποστήριξη και προώθηση προϊόντων με τοπικό χαρακτήρα και υψηλή προστιθέμενη αξία</i>
ΓΣΜ	3.2.2	Ανάπτυξη πλαισίου συνεργασίας με επιχειρήσεις και οικονομικούς φορείς
<i>ΕΣΜ</i>	<i>3.2.2.1</i>	<i>Ενίσχυση της πρόσβασης στην απασχόληση για αναζητούντες θέση εργασίας και οικονομικά μη ενεργά άτομα, συμπεριλαμβανομένων των τοπικών πρωτοβουλιών για την απασχόληση και υποστήριξη της κινητικότητας των εργαζομένων (π.χ. μέσω ΤΑΙΠΤΟΚ)</i>

ΕΠΙΧΕΙΡΗΣΙΑΚΟ ΣΧΕΔΙΟ – ΑΞΟΝΕΣ ΠΡΟΤΕΡΑΙΟΤΗΤΑΣ/ΜΕΤΡΑ/ΓΣΜ		
<i>ΕΣΜ</i>	3.2.2.2	<i>Προσαρμογή των εργαζομένων και των επιχειρήσεων στις νέες ανάγκες και ευκαιρίες που προκύπτουν από την κρίση με στοχευμένες ενέργειες</i>
ΓΣΜ	3.2.3	Ενίσχυση και υποστήριξη της αγροτικής και ζωικής παραγωγής
<i>ΕΣΜ</i>	3.2.3.1	<i>Υποδομές και δράσεις για την ενίσχυση και υποστήριξη της πρωτογενούς παραγωγής και της μεταποίησης</i>
ΓΣΜ	3.2.4	Αξιοποίηση του ακαδημαϊκού και ερευνητικού δυναμικού για την ανάπτυξη και χρήση καινοτομιών
<i>ΕΣΜ</i>	3.2.4.1	<i>Υπογραφή προγραμματικών συμβάσεων με Πανεπιστήμιο - ΤΕΙ για την ωρίμανση-σχεδιασμό έργων</i>
<i>ΕΣΜ</i>	3.2.4.2	<i>Υποβολή κοινών προτάσεων για έργα προς χρηματοδότηση από Ευρωπαϊκά Προγράμματα</i>
ΜΕΤΡΟ	3.3	Τουριστική ανάπτυξη
ΓΣΜ	3.3.1	Ενίσχυση των υποδομών Τουρισμού του Δήμου
<i>ΕΣΜ</i>	3.3.1.1	<i>Αναβάθμιση υποδομών, εξοπλισμού και υπηρεσιών Τουρισμού του Δήμου</i>
ΓΣΜ	3.3.2	Αναβάθμιση υφιστάμενων και ανάπτυξη νέων μορφών τουρισμού
<i>ΕΣΜ</i>	3.3.2.1	<i>Ανάπλαση κέντρων πολιτισμού/τουρισμού στα φυσικά και πολιτιστικά ορόσημα του Δήμου (π.χ. Σπήλαιο Περάματος)</i>
<i>ΕΣΜ</i>	3.3.2.2	<i>Δημιουργία νέων τουριστικών ορόσημων – πόλων έλξης</i>
<i>ΕΣΜ</i>	3.3.2.3	<i>Ανάπτυξη νέων μορφών τουρισμού (υγείας, αθλητικού, συνεδριακού, εκθεσιακού, θρησκευτικού κτλ) –θεματικός τουρισμός</i>
ΓΣΜ	3.3.3	Συνεργασία με φορείς σε τοπικό, εθνικό και διεθνές επίπεδο για κοινές δράσεις προβολής
<i>ΕΣΜ</i>	3.3.3.1	<i>Υπογραφή προγραμματικών συμβάσεων και συνεργασιών με στόχο την ανάπτυξη κοινών τουριστικών αγορών</i>
ΓΣΜ	3.3.4	Διασύνδεση της φυσικής και πολιτιστικής κληρονομιάς με την ανάπτυξη του τουρισμού
<i>ΕΣΜ</i>	3.3.4.1	<i>Δράσεις ολοκληρωμένης διαχείρισης της πολιτιστικής και φυσικής κληρονομιάς με στόχο στην ανάδειξη της σημασίας των πολιτιστικών τοπίων, την τεκμηρίωση της διττής - πολιτιστικής και περιβαλλοντικής - ταυτότητάς τους καθώς και τον καθορισμό προτεραιοτήτων και κατευθυντηρίων γραμμών για την επιτυχημένη διασύνδεση με τον τουρισμό</i>
ΑΠ.	4	ΒΕΛΤΙΩΣΗ ΤΗΣ ΔΙΟΙΚΗΤΙΚΗΣ ΙΚΑΝΟΤΗΤΑΣ ΤΟΥ ΔΗΜΟΥ
ΜΕΤΡΟ	4.1	Οργάνωση, διοίκηση και λειτουργία του Δήμου
ΓΣΜ	4.1.1	Βελτίωση οργανωτικού και λειτουργικού πλαισίου Υπηρεσιών του Δήμου και των Νομικών Προσώπων
<i>ΕΣΜ</i>	4.1.1.1	<i>Ολοκλήρωση ευρυζωνικών δικτύων και δικτύων υψηλών ταχυτήτων</i>
<i>ΕΣΜ</i>	4.1.1.2	<i>Αναβάθμιση ψηφιακών υποδομών του Δήμου, Προμήθεια λογισμικού και βελτίωση μηχανοργάνωσης για την εκτέλεση εργασιών</i>

ΕΠΙΧΕΙΡΗΣΙΑΚΟ ΣΧΕΔΙΟ – ΑΞΟΝΕΣ ΠΡΟΤΕΡΑΙΟΤΗΤΑΣ/ΜΕΤΡΑ/ΓΣΜ		
ΓΣΜ	4.1.2	Αναβάθμιση των δεξιοτήτων του προσωπικού
<i>ΕΣΜ</i>	<i>4.1.2.1</i>	<i>Επιμόρφωση και κατάρτιση – αξιοποίηση ανθρώπινου δυναμικού</i>
ΓΣΜ	4.1.3	Αναβάθμιση, κατασκευή και εκσυγχρονισμός υποδομών Δήμου
<i>ΕΣΜ</i>	<i>4.1.3.1</i>	<i>Αναβάθμιση υποδομών και εξοπλισμού του Δήμου</i>
ΜΕΤΡΟ	4.2	Σχέση του Δήμου με τους πολίτες και τις επιχειρήσεις
ΓΣΜ	4.2.1	Αξιοποίηση νέων ΤΠΕ για την αναβάθμιση της ποιότητας των παρεχόμενων υπηρεσιών στους πολίτες και τις επιχειρήσεις
<i>ΕΣΜ</i>	<i>4.2.1.1</i>	<i>Αναβάθμιση ιστοσελίδας του Δήμου</i>
<i>ΕΣΜ</i>	<i>4.2.1.2</i>	<i>Ανάπτυξη διαδικτυακών εφαρμογών και εφαρμογών κινητής τηλεφωνίας για την ενημέρωση των πολιτών για τις δράσεις του Δήμου</i>
ΜΕΤΡΟ	4.3	Οικονομική διαχείριση και δημοτική περιουσία
ΓΣΜ	4.3.1	Αξιοποίηση της ακίνητης περιουσίας του Δήμου
<i>ΕΣΜ</i>	<i>4.3.1.1</i>	<i>Ανάπτυξη σχεδίων και μελετών για την αξιοποίηση της ακίνητης περιουσίας του Δήμου</i>
<i>ΕΣΜ</i>	<i>4.3.1.2</i>	<i>Αιτήματα παραχώρησης στο Δήμο, περιουσίας που ανήκει σε άλλα Ταμεία/Υπηρεσίες, αλλά είναι στρατηγικά απαραίτητα για την ανάπτυξη του Δ. Ιωαννιτών</i>
<i>ΕΣΜ</i>	<i>4.3.1.3</i>	<i>Αξιοποίηση μορφών ΣΔΙΤ</i>
ΓΣΜ	4.3.2	Βελτίωση οικονομικής διαχείρισης
<i>ΕΣΜ</i>	<i>4.3.2.1</i>	<i>Προμήθεια κατάλληλου εξοπλισμού και λογισμικού για την αναβάθμιση της λειτουργίας της Οικονομικής Υπηρεσίας του Δήμου.</i>
ΜΕΤΡΟ	4.4	Συνεργασία του Δήμου με Εξωτερικούς Φορείς
ΓΣΜ	4.4.1	Προώθηση συνεργασιών με εξωτερικούς φορείς για την υλοποίηση δράσεων - πρωτοβουλιών
<i>ΕΣΜ</i>	<i>4.4.1.1</i>	<i>Υπογραφή προγραμματικών συμβάσεων με φορείς / ιδρύματα για την ωρίμανση-σχεδιασμό-υλοποίηση έργων</i>

1. ΕΠΙΧΕΙΡΗΣΙΑΚΟΣ ΣΧΕΔΙΑΣΜΟΣ

Μετά τον καθορισμό της Στρατηγικής του Δήμου που απεικονίσθηκε στους Άξονες και τους Γενικούς Στόχους της Α Φάσης (Στρατηγικός Σχεδιασμός) , ακολουθεί η ομαδοποίηση και η αποτύπωση των Δράσεων.

Οι Δράσεις αυτές, προσδιορίζονται από τις προτάσεις της Διοίκησης και των υπηρεσιών του Δήμου, καθώς και από την εμπειρία των υπηρεσιών στα γενικότερα και ειδικότερα ζητήματα που αφορούν την πόλη.

Στην αποτύπωση των Δράσεων ανά Άξονα και Μέτρο, ακολουθήθηκε μια φιλόδοξη αντίληψη, ώστε να αποτυπωθεί όχι μόνο η δυνατότητα και η προσδοκία υλοποίησης των Δράσεων (εξασφαλισμένη χρηματοδότηση ή πολύ πιθανή με βάση τα διαθέσιμα χρηματοδοτικά εργαλεία (Εθνικοί- Ευρωπαϊκοί πόροι, ίδιοι πόροι κλπ.), αλλά και ο εν δυνάμει διεκδικητικός χαρακτήρας που πρέπει να έχει ο Δήμος για την υλοποίηση των Δράσεων αυτών.

Στα Πίνακες που ακολουθούν παρουσιάζονται αναλυτικά οι Δράσεις κάθε Άξονα , Μέρου και Γενικού Στόχου Μέρου καθώς και η αρμόδια υπηρεσία υλοποίησης , η ετήσια κατανομή του προϋπολογισμού και η πηγή χρηματοδότησης.

ΑΞΟΝΑΣ ΠΡΟΤΕΡΑΙΟΤΗΤΑΣ 1: «ΠΕΡΙΒΑΛΛΟΝ ΚΑΙ ΠΟΙΟΤΗΤΑ ΖΩΗΣ»

ΜΕΤΡΟ 1.1	Φυσικό Περιβάλλον-Οικοσυστήματα
ΓΣΜ 1.1.1	<i>Βελτίωση, προστασία και αποκατάσταση φυσικού περιβάλλοντος - οικοσυστημάτων</i>
ΕΣΜ 1.1.1.1	Δράσεις ανάπλασης, αποκατάστασης και ανάδειξης ευαίσθητων οικοσυστημάτων
ΑΡΜΟΔΙΑ ΥΠΗΡΕΣΙΑ	<ul style="list-style-type: none"> • Δ/ση Τεχνικών Υπηρεσιών • Δ/ση Περιβάλλοντος και Πολεοδομίας • Δ/ση Προγραμματισμού Οργάνωσης και Πληροφορικής

ΔΡΑΣΕΙΣ

A/A	ΤΙΤΛΟΣ	ΕΝΔΕΙΚΤΙΚΟΣ ΠΡΟΥΠΟΛΟΓΙΣΜΟΣ
1	<p>Περιβαλλοντική αποκατάσταση και ανάδειξη παραλίμνιου αστικού μετώπου</p> <ul style="list-style-type: none"> • Περιβαλλοντική αναζωογόνηση- Επαναφυσικοποίηση Ακτής Μιαούλη • Αναδιαμόρφωση περιοχή ιχθυολεκανών, ως χώρου οικοτουρισμού και περιβαλλοντικής ενημέρωσης – ευαισθητοποίησης. 	<p>3.000.000,00 (1^η δράση Προκαταρκτική διαδικασία)</p>
2	<p>Ολοκληρωμένες δράσεις για την προστασία και αποκατάσταση της Λίμνης Παμβώτιδας</p> <ul style="list-style-type: none"> • Δημιουργία Περιβαλλοντικού Πάρκου (περιοχή Κατσικάς) • Ολοκληρωμένη Διαχείριση Γεωργό-Κτηνοτροφικών αποβλήτων • Έλεγχος δραστηριότητας Λεκάνης Απορροής • Βιώσιμη Διαχείριση Καλαμών - Πιλοτική Δράση 	<p>500.000,00 (Προκαταρκτική Διαδικασία - Συντονιστικός ρόλος Δήμου 1η, 2η, 3η δράση)</p>
3	<p>Εφαρμογή μοντελοποίησης λιμναίων υδάτων και αξιολόγηση σεναρίων διαχείρισης γεγονότων (συμπεριλαμβανομένης της διαχείρισης των ρυπογόνων γεγονότων) με το συνδυασμό πρωτόκολλου δειγματοληψιών και χρήσης τεχνολογίας έξυπνων σταθμών και μετρητών (σένσορες)</p>	<p>300.000,00</p>
4	<p>CO-production with NaturE for CityTransitioning, INnovation and Governance (Project Acronym: CONNECTING)</p>	<p>250.000,00</p>
5	<p>Μελέτες αποκατάστασης και ανάπλασης λατομείων Δήμου Ιωαννιτών</p>	<p>100.000,00</p>

ΜΕΤΡΟ 1.1	ΦΥΣΙΚΟ ΠΕΡΙΒΑΛΛΟΝ-ΟΙΚΟΣΥΣΤΗΜΑΤΑ
ΓΣΜ 1.1.2	<i>Βελτίωση του επιπέδου καθαριότητας του αστικού χώρου και ολοκληρωμένη διαχείριση των στερεών αποβλήτων</i>
ΕΣΜ 1.1.2.1	Διαχείριση βιοαποβλήτων
ΕΣΜ 1.1.2.2	Ολοκλήρωση και συμπλήρωση υποδομών ολοκληρωμένης διαχείρισης αποβλήτων
ΕΣΜ 1.1.2.3	Δημιουργία μονάδας επεξεργασίας ιλύος από ΕΕΛ
ΕΣΜ 1.1.2.4	Ανανέωση και βελτίωση του εξοπλισμού καθαριότητας
ΕΣΜ 1.1.2.5	Ευαισθητοποίηση των κατοίκων σε θέματα καθαριότητας και ανακύκλωσης
ΑΡΜΟΔΙΑ ΥΠΗΡΕΣΙΑ	<ul style="list-style-type: none"> • Δ/ση Καθαριότητας, Ανακύκλωσης, Συντήρησης Έργων και Πρασίνου • Δ/ση Περιβάλλοντος και Πολεοδομίας • ΔΕΥΑΙ • Δ/ση Προγραμματισμού Οργάνωσης και Πληροφορικής

ΔΡΑΣΕΙΣ

Α/Α	ΤΙΤΛΟΣ	ΕΝΔΕΙΚΤΙΚΟΣ ΠΡΟΥΠΟΛΟΓΙΣΜΟΣ
1	Κατασκευή μονάδας προχωρημένης επεξεργασίας ιλύος ΕΕΛ Π.Ε. Ιωαννίνων	4.552.845,53
2	Εκσυγχρονισμός υπηρεσίας καθαριότητας, και αναλυτικά:	1.000.000,00
3	Σύστημα υπόγειων κάδων	1.000.000,00
4	Παροχή Υπηρεσιών για τη διαχείριση και τελική διάθεση της λάσπης της ΔΕΥΑ Ιωαννίνων	1.298.000,00
5	Χωριστή συλλογή βιοαποβλήτων	425.919,00
6	Βασικό Πράσινο Σημείο	800.000,00
7	Μικρά πράσινα σημεία συλλογής	344.400,00
8	Οικιακή κομποστοποίηση: Προμήθεια 5.150 κάδων χωρητικότητας 260 lt	316.725,00
9	Ενίσχυση ΔσΠ ανακυκλώσιμων υλικών & λοιπών αποβλήτων	289.542,00
10	Κινητό εκπαιδευτικό πράσινο σημείο	150.000,00
11	Optimal Waste Management with the use of ICT and telematics (Project Acronym: cOMMIT)	150.000,00

12	Σχεδιασμός και αρχική υλοποίηση εκστρατείας ευαισθητοποίησης	100.000,00
13	Λειτουργία ανταποδοτικής κάρτας δημοτών	100.000,00
14	Χωριστή συλλογή έντυπου χαρτιού	24.600,00

ΜΕΤΡΟ 1.1	ΦΥΣΙΚΟ ΠΕΡΙΒΑΛΛΟΝ-ΟΙΚΟΣΥΣΤΗΜΑΤΑ
ΓΣΜ 1.1.3	<i>Υποδομές για την αντιμετώπιση των φυσικών καταστροφών και φαινομένων</i>
ΕΣΜ 1.1.3.1	Ενίσχυση των δομών πολιτικής προστασίας και των δομών καταπολέμησης φυσικών καταστροφών (κατολισθήσεις, πυρκαγιές, κτλ)
ΕΣΜ 1.1.3.2	Ολοκλήρωση νέων και αναβάθμιση υφιστάμενων αποχετευτικών δικτύων όμβριων
ΕΣΜ 1.1.3.3	Ευαισθητοποίηση πληθυσμού για την εφαρμογή των δράσεων του περιφερειακού σχεδιασμού περί πρόληψης και αντιμετώπισης των κινδύνων από την κλιματική αλλαγή
ΑΡΜΟΔΙΑ ΥΠΗΡΕΣΙΑ	<ul style="list-style-type: none"> • Δ/ση Καθαριότητας, Ανακύκλωσης, Συντήρησης Έργων & Πρασίνου • Δ/ση Περιβάλλοντος και Πολεοδομίας • Δ/ση Τεχνικών Υπηρεσιών • ΔΕΥΑΙ

ΔΡΑΣΕΙΣ

A/A	ΤΙΤΛΟΣ	ΕΝΔΕΙΚΤΙΚΟΣ ΠΡΟΥΠΟΛΟΓΙΣΜΟΣ
1	Κατασκευή έργων για τη διατήρηση της κατάστασης του περιβάλλοντος και την πρόληψη κινδύνου (αντιπλημμυρικά και λοιπά έργα όμβριων και αντίστοιχες δράσεις)	5.000.000,00
2	Αποκατάσταση βλαβών από θεομηνίες πλημμύρες - Αναβάθμιση αστικού περιβάλλοντος - Σήμανση για την οδική ασφάλεια και συναφείς παρεμβάσεις που θα απαιτηθούν στο Δήμο Ιωαννιτών	1.000.000,00
3	Αντιμετώπιση πλημμυρικών παροχών στην Ε.Ε.Α. Ιωαννίνων	20.000,00 (Προκαταρκτική

		Διαδικασία)
4	Διάνοιξη οδών αγροτικών, δασοφυλάκων και δημιουργία αντιπυρικών ζωνών στο Δήμο Ιωαννιτών	150.000,00
5	Μελέτη - έρευνα για την εισροή όμβριων στο δίκτυο ακαθάρτων	50.000,00

ΜΕΤΡΟ 1.1	ΦΥΣΙΚΟ ΠΕΡΙΒΑΛΛΟΝ-ΟΙΚΟΣΥΣΤΗΜΑΤΑ
ΓΣΜ 1.1.4	<i>Αναβάθμιση του αγροτικού χώρου</i>
ΕΣΜ 1.1.4.1	Βελτίωση της ανταγωνιστικότητας της αγροτικής παραγωγής
ΕΣΜ 1.1.4.2	Βιώσιμη και ολοκληρωμένη ανάπτυξη της Υπαίθρου
ΕΣΜ 1.1.4.3	Διατήρηση και βελτίωση του περιβάλλοντος και των φυσικών πόρων της υπαίθρου
ΑΡΜΟΔΙΑ ΥΠΗΡΕΣΙΑ	• Δ/ση Τεχνικών Υπηρεσιών

ΔΡΑΣΕΙΣ

Α/Α	ΤΙΤΛΟΣ	ΕΝΔΕΙΚΤΙΚΟΣ ΠΡΟΥΠΟΛΟΓΙΣΜΟΣ
1	Αναβάθμιση – συντήρηση υποδομών Δημοτικών Ενοτήτων Παμβώτιδας, Ανατολής, Μπιζανίου, Περάματος - Μάζιας	3.000.000,00
2	Αναπλάσεις και αναβαθμίσεις κοινόχρηστων χώρων, πρασίνου και πλατειών σε Δημοτικά Διαμερίσματα	500.000,00
3	Συντήρηση – βελτίωση της βατότητας αγροτικών οδών	250.000,00
4	Ανάπλαση και κατασκευή παραδοσιακών καλντεριμιών Δ.Δ. Λιγγιάδων	330.000,00
5	Δημιουργία ποδηλατικού πάρκου (Bike park) στη Δ.Ε. Παμβώτιδας και οριοθέτηση ποδηλατικών διαδρομών στο Δήμο Ιωαννιτών	400.000,00
6	Διαμόρφωση – Σήμανση διαδρομών περιπάτου & οργάνωση, ανάπλαση τοπίου, χώρου προβολής και ανάδειξη γεωλογικού και πολιτιστικού υλικού Σπηλαίου Περάματος	454.906,00
7	Ανάδειξη περιοχής Αετός Τ.Κ. Δαφνούλας	60.000,00
8	Ηλεκτροφωτισμός οδών – επεκτάσεις δικτύου ηλεκτροφωτισμού στους οικισμούς του Δήμου Ιωαννιτών	400.000,00

9	Ανάδειξη οχυρών Μπιζανίου	200.000,00
10	Μετατροπή διατηρητέου κτιρίου (παλαιό Δημοτικό Σχολείο) Κουτσελιού σε εκθεσιακό χώρο και χώρο πολυδραστηριοτήτων	369.000,00
11	Διαμόρφωση χώρων για αθλητικές και εξωσχολικές δραστηριότητες στην Τ.Κ. Αμπελιάς	330.700,00
12	Βελτίωση υποδομών στις Δημοτικές Κοινότητες Σταυρακίου, Μαρμάρων, Νεοχωρόπουλου	1.000.000,00
13	Βελτίωση εσωτερικού δικτύου ύδρευσης	500.000,00
14	Ανάδειξη παλιού Δημοτικού Σχολείου Τ.Κ. Κοσμηράς σε χώρο κοινωνικών και πολιτιστικών δραστηριοτήτων	300.000,00
15	Επισκευή – συντήρηση ομβροδεξαμενών	50.000,00
16	Κατασκευή πεζοδρομίων από Πέραμα έως την είσοδο της Αμφιθέας	150.000,00
17	Μετατροπή παλιού Δημοτικού Σχολείου Βασιλικής σε Μουσείο Λορέντζου Μαβίλη	200.000,00

ΜΕΤΡΟ 1.2:	ΟΙΚΙΣΤΙΚΟ ΠΕΡΙΒΑΛΛΟΝ-ΠΟΛΕΟΔΟΜΙΚΗ ΕΞΕΛΙΞΗ
ΓΣΜ 1.2.1	<i>Χωροταξικός και πολεοδομικός σχεδιασμός</i>
ΕΣΜ 1.2.1.1	Οργάνωση του χώρου του Δήμου για τη διαμόρφωση των οικιστικών περιοχών, των περιοχών άσκησης παραγωγικών και επιχειρηματικών δραστηριοτήτων και των περιοχών προστασίας. Στο πλαίσιο του συγκεκριμένου τύπου δράσης προβλέπονται οι κατηγορίες μελετών σύμφωνα με τις κατευθύνσεις του Περιφερειακού Χωροταξικού Πλαισίου και το Ν. 4269/2014.
ΑΡΜΟΔΙΑ ΥΠΗΡΕΣΙΑ	• Δ/νση Περιβάλλοντος και Πολεοδομίας

ΔΡΑΣΕΙΣ

Α/Α	ΤΙΤΛΟΣ	ΕΝΔΕΙΚΤΙΚΟΣ ΠΡΟΥΠΟΛΟΓΙΣΜΟΣ
1	Εκπόνηση ειδικών χωρικών σχεδίων στο παραλίμνιο αστικό μέτωπο της πόλης Ιωαννίνων α) στην ευρύτερη περιοχή Μάτσικας-Λιμνοπούλα	2.000.000,00

	και β) στην εκτός σχεδίου περιοχή Βοτανικού, Βρυσούλας, Ανατολής και Κατσικάς (Μητροπολιτικό & Περιβαλλοντικό Πάρκο)	
2	Μελέτη πολεοδόμησης Νέας επέκτασης Σταυρακίου & πολεοδόμησης και επέκτασης Οικισμού Ολυμπιάδας και πράξης εφαρμογής (μετά την έγκριση του Περιφερειακού Χωροταξικού Πλαισίου, Γ.Π.Σ. Ιωαννίνων)	1.200.000,00
3	Μελέτη πράξης εφαρμογής για τις περιοχές Δροσιά, Πεντέλη, Ζευγάρια & Τσιφλικόπουλο (πολ. ενot. XIII)	980.000,00
4	Μελέτη πολεοδόμησης και πράξης εφαρμογής του οικισμού Αμπελειάς	650.000,00
5	Μελέτη πολεοδόμησης , επέκτασης και πράξης εφαρμογής Οικισμού Κάτω Μαρμάρων (μετά την έγκριση του Περιφερειακού Χωροταξικού Πλαισίου, Γ.Π.Σ. Ιωαννίνων)	600.000,00
6	Μελέτη αναθεώρησης, επέκτασης σχεδίου συνοικισμού Περάματος και πράξης εφαρμογής	600.000,00
7	Μελέτη αναθεώρησης , πολεοδόμησης οικισμού Αμφιθέας και πράξης εφαρμογής	600.000,00
8	Διαμόρφωση, οριοθέτηση και ανάδειξη του κληροτεμαχίου 1082 έκτασης 42 στρεμμάτων	500.000,00
9	Μελέτες αναθεώρησης σχεδίων Διανομών Συνοικισμών του Υπ. Γεωργίας	500.000,00
10	Μελέτη καθορισμού των Ρ.Γ-Ο.Γ. στον παλαιό οικισμό Κατσικάς	200.000,00
11	Μελέτη αναθεώρησης ΣΧΟΟΑΠ Μπιζανίου Δήμου Ιωαννιτών	150.000,00
12	Ολοκλήρωση των εκκρεμών Γ.Π.Σ.	120.000,00
13	Τοπογραφική αποτύπωση των δημοτικών ακινήτων	100.000,00
14	Επικαιροποίηση παλαιάς μελέτης πράξης εφαρμογής Σεισμοπλήκτων (μετά την έκδοση του Π.Δ. έγκρισης της πολ/κης μελέτης)	100.000,00
15	Χωροθέτηση – Ίδρυση νέου κοιμητηρίου στην Δ.Κ. Κατσικάς	50.000,00

ΜΕΤΡΟ 1.2

**ΟΙΚΙΣΤΙΚΟ ΠΕΡΙΒΑΛΛΟΝ-ΠΟΛΕΟΔΟΜΙΚΗ
ΕΞΕΛΙΞΗ**

ΓΣΜ 1.2.2	<i>Αισθητική και λειτουργική αναβάθμιση του οικιστικού περιβάλλοντος</i>
ΕΣΜ 1.2.2.1	Παρεμβάσεις βελτίωσης της λειτουργικότητας του αστικού χώρου
ΕΣΜ 1.2.2.2	Παρεμβάσεις για την ορθολογική διαχείριση του ελεύθερου δημόσιου χώρου
ΕΣΜ 1.2.2.3	Δημιουργία μεγάλων χώρων πρασίνου (μητροπολιτικά πάρκα)
ΕΣΜ 1.2.2.4	Προστασία και ανάδειξη των ιστορικών κέντρων
ΕΣΜ 1.2.2.5	Παρεμβάσεις για την κατασκευή / διαμόρφωση / σήμανση ποδηλατοδρόμων
ΕΣΜ 1.2.2.6	Παρακολούθηση και περιορισμός της ατμοσφαιρικής ρύπανσης, της ηχορύπανσης και της ακτινοβολίας
ΑΡΜΟΔΙΑ ΥΠΗΡΕΣΙΑ	<ul style="list-style-type: none"> • Δ/ση Τεχνικών Υπηρεσιών • Δ/ση Περιβάλλοντος και Πολεοδομίας • Δ/ση Καθαριότητας, Ανακύκλωσης, Συντήρησης Έργων & Πρασίνου • Δ/ση Τοπικής Ανάπτυξης • Δ/ση Προγραμματισμού Οργάνωσης και Πληροφορικής

ΔΡΑΣΕΙΣ

A/A	ΤΙΤΛΟΣ	ΕΝΔΕΙΚΤΙΚΟΣ ΠΡΟΥΠΟΛΟΓΙΣΜΟΣ
1	Ανάδειξη - ανάπλαση πάρκου Λιθαρίτσια	4.000.000,00
2	Ανάπλαση ιστορικής περιοχής Σιαράβα	2.800.000,00
3	Αναπλάσεις στο ιστορικό κέντρο της πόλης των Ιωαννίνων	1.088.000,00
4	Ανάπλαση πλατείας Μαβίλη	350.000,00
5	Αναβάθμιση παραλίμνιας περιοχής από την πλατεία Μαβίλη έως τα πρώην Δημοτικά Σφαγεία	500.000,00
6	Δημιουργία Πάρκου Πολιτισμού (περιοχή κάστρου) <ul style="list-style-type: none"> • Διασύνδεση, ανάπλαση, αναβάθμιση και ανάδειξη κοινόχρηστων χώρων, υφιστάμενου δικτύου πεζόδρομων, κοινόχρηστων οδών και πλατειών (Πάρκο Πολιτισμού Κάστρου) 	2.500.000,00
7	Ενσωμάτωση χώρου παλαιών στρατιωτικών φυλακών στον αστικό ιστό ως κέντρο παροχής	2.500.000,00

	αστικών εξυπηρετήσεων	
8	Ανάδειξη παραλίμνιας περιοχής με τη δημιουργία περιπατητικής και ποδηλατικής διαδρομής (Πέραμα – Μάτσικας)	2.000.000,00
9	Αξιοποίηση - ανάπλαση Λαϊκής αγοράς Αγ. Μαρίνας	50.000,00 (Προκαταρκτική Διαδικασία)
10	Ανάπλαση - ανάδειξη πλατείας Πύρρου	1.500.000,00
11	Αναβάθμιση προσόψεων οδού Ανεξαρτησίας και δημιουργία πολυχώρου προώθησης και προβολής τοπικών προϊόντων (αγορά Αγ. Νικολάου)	1.000.000,00
12	Αναβάθμιση της λειτουργίας και της ασφάλειας των παιδικών χαρών	1.000.000,00
13	Δημιουργία πολιτιστικού και αθλητικού βιοκλιματικού πολυχώρου στην περιοχή Καρδαμίτσια	500.000,00
14	Δημιουργία νέων εγκαταστάσεων καταφυγίου αδέσποτων ζώων πλήρως εξοπλισμένου με κτηνιατρική κλινική	300.000,00
15	Κατασκευή έργων υποδομής σε περιοχές επέκτασης σχεδίου της Δ.Ε. Ιωαννίνων	3.000.000,00
16	Εφαρμογή πράξεων - Απαλλοτριώσεις ρυμοτομούμενων εκτάσεων	4.000.000,00
17	RESILIENT EUROPE - European cities joining forces to improve city resilience	37.500,00
18	Ανάδειξη - αξιοποίηση της περιοχής "Γιαννιώτικο Σαλόνι"	0,00 (Δικαστική διεκδίκηση έκτασης)
19	Απόκτηση κυριότητας - αξιοποίηση "Στρατοπέδου Βελισσαρίου" ως Διοικητικό - Πολιτιστικό Πάρκο	0,00 (Προκαταρκτική Διαδικασία)

ΜΕΤΡΟ 1.2	ΟΙΚΙΣΤΙΚΟ ΠΕΡΙΒΑΛΛΟΝ-ΠΟΛΕΟΔΟΜΙΚΗ ΕΞΕΛΙΞΗ
ΓΣΜ 1.2.3	Αναβάθμιση και επέκταση των χώρων αστικού πρασίνου
ΕΣΜ 1.2.3.1	Αύξηση και αναβάθμιση χώρων πρασίνου και κοινόχρηστων χώρων
ΕΣΜ 1.2.3.2	Ανανέωση εξοπλισμού φροντίδας πρασίνου
ΑΡΜΟΔΙΑ ΥΠΗΡΕΣΙΑ	<ul style="list-style-type: none"> • Δ/ση Καθαριότητας, Ανακύκλωσης, Συντήρησης Έργων και Πρασίνου • Δ/ση Περιβάλλοντος και Πολεοδομίας • Δ/ση Τεχνικών Υπηρεσιών

ΔΡΑΣΕΙΣ

Α/Α	ΤΙΤΛΟΣ	ΕΝΔΕΙΚΤΙΚΟΣ ΠΡΟΥΠΟΛΟΓΙΣΜΟΣ
1	Βελτίωση και αναβάθμιση κοινόχρηστων χώρων, πρασίνου και πλατειών του Δήμου Ιωαννιτών	600.000,00
2	Προμήθεια οχήματος πολλαπλών χρήσεων και παρελκόμενων με υδραυλικό χλοοκοπτικό βραχίονα και κεφαλή κλαδέματος.	120.500,00
3	Προμήθεια τρακτέρ διαξονικού με καταστροφέα (με πλήρη εξοπλισμό)	100.000,00
4	Προμήθεια Καλαθοφόρου οχήματος	100.000,00
5	Προμήθεια ενός κοινού φορτηγού ωφέλιμου φορτίου 1 τόνου 4×4.	35.000,00
6	Προμήθεια οχήματος μεταφοράς προσωπικού	30.000,00

ΜΕΤΡΟ 1.2	ΟΙΚΙΣΤΙΚΟ ΠΕΡΙΒΑΛΛΟΝ-ΠΟΛΕΟΔΟΜΙΚΗ ΕΞΕΛΙΞΗ
ΓΣΜ 1.2.4	<i>Εξοικονόμηση ενέργειας και αξιοποίηση Ανανεώσιμων Πηγών Ενέργειας</i>
ΕΣΜ 1.2.4.1	Ενεργειακή αναβάθμιση - Ενεργειακή παθητικοποίηση δημοτικών υποδομών, σχολείων και κτιρίων
ΕΣΜ 1.2.4.2	Χρήση ΑΠΕ σε σχολεία και δημοτικά κτίρια
ΕΣΜ 1.2.4.3	Ενεργειακή αναβάθμιση δημοτικού ηλεκτροφωτισμού & τηλε-διαχείριση
ΕΣΜ 1.2.4.4	Ευαισθητοποίηση του πληθυσμού σε θέματα εξοικονόμησης ενέργειας
ΑΡΜΟΔΙΑ ΥΠΗΡΕΣΙΑ	<ul style="list-style-type: none"> • Δ/ση Τεχνικών Υπηρεσιών • Δ/ση Περιβάλλοντος και Πολεοδομίας • Δ/ση Προγραμματισμού Οργάνωσης και Πληροφορικής • ΔΕΥΔΙ • Σχολικές Επιτροπές • ΔΗ.ΑΝ.ΕΤΑΙ

ΔΡΑΣΕΙΣ

Α/Α	ΤΙΤΛΟΣ	ΕΝΔΕΙΚΤΙΚΟΣ ΠΡΟΥΠΟΛΟΓΙΣΜΟΣ
1	Ενεργειακή αναβάθμιση δημοτικού ηλεκτροφωτισμού & τηλε-διαχείριση	3.000.000,00
2	Ενεργειακή αναβάθμιση, εξοικονόμηση ενέργειας και χρήση ΑΠΕ στα σχολικά κτίρια	3.000.000,00

3	Ενεργειακή αναβάθμιση ΚΕΠΑΒΙ και μετατροπή του σε ευφύς κτίριο ως πυρήνα διοικητικής και λειτουργικής ενοποίησης δημοτικών υπηρεσιών	3.000.000,00
4	Δράσεις Βιώσιμης Διαχείρισης Ενέργειας Έργα και δράσεις που θα προκύψουν από την εκπόνηση του Σχεδίου.	2.000.000,00
5	Αξιοποίηση βιοαερίου ΕΕΛ Ιωαννίνων και οργανικών αποβλήτων Ιωαννίνων	50.000,00 (Προκαταρκτική Διαδικασία)
6	BALkan MED on Efficient Exploitation of BIOresources for energy (Project Acronym: BIOBALMED)	331.700,00
7	Πιλοτική εφαρμογή προγράμματος παραγωγής, ηλεκτρικής ενέργειας με φωτοβολταϊκά στα δωμάτια των κτιρίων της λαχαναγοράς	150.000,00
8	Σχέδιο Δράσης για την Βιώσιμη Ενέργεια (ΣΔΒΕ) Δήμου Ιωαννιτών	145.398,92
9	Building information modeling for Energy Efficiency in the Public sector (Project Acronym: BEEP)	105.274,00

ΜΕΤΡΟ 1.3	ΒΙΩΣΙΜΗ ΚΙΝΗΤΙΚΟΤΗΤΑ
ΓΣΜ 1.3.1	<i>Βελτίωση υποδομών μεταφορών και προσπελασιμότητας</i>
ΕΣΜ 1.3.1.1	Έργα βελτίωσης εθνικής και επαρχιακής οδοποιίας αλλά και έργα βελτίωσης τοπικής οδοποιίας
ΕΣΜ 1.3.1.2	Παρεμβάσεις οδοποιίας στο υφιστάμενο οδικό δίκτυο ΔΕΔ-Μ
ΑΡΜΟΔΙΑ ΥΠΗΡΕΣΙΑ	• Δ/ση Τεχνικών Υπηρεσιών

ΔΡΑΣΕΙΣ

A/A	ΤΙΤΛΟΣ	ΕΝΔΕΙΚΤΙΚΟΣ ΠΡΟΥΠΟΛΟΓΙΣΜΟΣ
1	Οδικός άξονας Πανηπειρωτικό Στάδιο - κόμβος Βογιάνου. Ολοκλήρωση οδικού δακτυλίου πόλης	25.000.000,00
2	Κατασκευή οδού Νιάρχου	0,00 (Έργο Περιφέρειας Ηπείρου)
3	Ασφαλτοστρώσεις - Συντήρηση οδών της πόλης	5.000.000,00
4	Διαμόρφωση κόμβων πόλης Ιωαννίνων	1.200.000,00

5	Διαμόρφωση εισόδου πόλης - Οδός Άρη Βελουχιώτη.	1.500.000,00
6	Κόμβος Εφύρας – Βελουχιώτη	610.000,00
7	Οδική σύνδεση Ιονίας Οδού με οδικό δίκτυο Δήμου Ιωαννιτών	100.000,00 (Προκαταρκτική διαδικασία)
8	Κατασκευή Αριστοτέλους και κάθετων σε αυτήν οδών	450.000,00
9	Βελτίωση Οδών σύνδεσης πόλεως Ιωαννίνων με επαρχιακή Οδό Ανατολής – Κατσικά	500.000,00
10	Διαμόρφωση εισόδου πόλης Ιωαννίνων από Κόμβο Καρδαμισίων έως παράκαμψη Ιωαννίνων	350.000,00
11	Ανακατασκευή και αναβάθμιση οδού Πανεπιστημίου	1.500.000,00
12	Σύνδεση οδικού άξονα Γεννηματά με οικισμούς (Κατσικά και Κουτσελιό) της Δ.Ε. Παμβώτιδας	100.000,00 (Προκαταρκτική Διαδικασία)
13	Προέκταση οδού Γεννηματά	100.000,00 (Προκαταρκτική Διαδικασία)

ΜΕΤΡΟ 1.3	ΒΙΩΣΙΜΗ ΚΙΝΗΤΙΚΟΤΗΤΑ
ΓΣΜ 1.3.2	<i>Βελτίωση συνθηκών κυκλοφορίας, στάθμευσης και οδικής ασφάλειας</i>
ΕΣΜ 1.3.2.1	Έργα Βελτίωσης της προσβασιμότητας σε αστικά κέντρα και σε σημεία τουριστικού και πολιτιστικού ενδιαφέροντος
ΕΣΜ 1.3.2.2	Βελτίωση οδικής ασφάλειας για τη μείωση της επικινδυνότητας του οδικού δικτύου
ΕΣΜ 1.3.2.3	Εκπόνηση Σχεδίου Βιώσιμης Αστικής Κινητικότητας (ΣΒΑΚ)
ΑΡΜΟΔΙΑ ΥΠΗΡΕΣΙΑ	• Δ/ση Τεχνικών Υπηρεσιών

ΔΡΑΣΕΙΣ

Α/Α	ΤΙΤΛΟΣ	ΕΝΔΕΙΚΤΙΚΟΣ ΠΡΟΥΠΟΛΟΓΙΣΜΟΣ
1	Δράσεις Βιώσιμης Αστικής Κινητικότητας (κόμβοι, πεζοδρόμοι, αστικό δίκτυο ποδηλατοδρόμων, συγκοινωνιακές ρυθμίσεις, Ελεγχόμενη διαχείριση στάθμευσης αυτοκινήτων	3.000.000,00

	- e-parking σε επιλεγμένες ζώνες της πόλης), όπως θα προκύψουν από το Σχέδιο	
2	Βελτίωση προσβασιμότητας για πεζούς και ΑΜΕΑ	1.600.000,00
3	Κατασκευή συγκοινωνιακών κόμβων - σήμανση οδών οικισμών Κατσικάς και Μπάφρας	270.000,00
4	Κατασκευή πεζοδρομίων από άγιο Νικόλαο Κοπάνων έως την είσοδο του Περάματος	200.000,00
5	Σχέδιο Βιώσιμης Αστικής Κινητικότητας (ΣΒΑΚ) Δήμου Ιωαννιτών	153.080,79

ΜΕΤΡΟ 1.3	ΒΙΩΣΙΜΗ ΚΙΝΗΤΙΚΟΤΗΤΑ
ΓΣΜ 1.3.3	<i>Ενθάρρυνση και ανάπτυξη καθαρών μεταφορών</i>
ΕΣΜ 1.3.3.1	Ανάπτυξη ενός περιβαλλοντικά φιλικού και ενεργειακά αποδοτικού πολυτροπικού συστήματος μεταφορών
ΑΡΜΟΔΙΑ ΥΠΗΡΕΣΙΑ	<ul style="list-style-type: none"> • Δ/ση Τεχνικών Υπηρεσιών • Δ/ση Περιβάλλοντος και Πολεοδομίας

ΔΡΑΣΕΙΣ

A/A	ΤΙΤΛΟΣ	ΕΝΔΕΙΚΤΙΚΟΣ ΠΡΟΥΠΟΛΟΓΙΣΜΟΣ
1	EV FAST CHARGING INFRASTRUCTURE (Project Acronym: EV FCI)	340.000,00

ΜΕΤΡΟ 1.4	ΥΔΡΕΥΣΗ-ΑΠΟΧΕΤΕΥΣΗ
ΓΣΜ 1.4.1	<i>Επέκταση και εκσυγχρονισμός των υποδομών και δικτύων ύδρευσης, αποχέτευσης</i>
ΕΣΜ 1.4.1.1	Αναβάθμιση, επέκταση και ολοκλήρωση υποδομών συλλογής, μεταφοράς, αποθήκευσης, επεξεργασίας, και διανομής νερού
ΕΣΜ 1.4.1.2	Μείωση απωλειών σε συστήματα υδροληψίας και διανομής πόσιμου ύδατος
ΕΣΜ 1.4.1.3	Αναβάθμιση, επέκταση και ολοκλήρωση δικτύων αποχέτευσης ακαθάρτων
ΕΣΜ 1.4.1.4	Εγκατάσταση συστήματος τηλε-ελέγχου, τηλε-χειρισμού & διαχείρισης δικτύων ύδρευσης και αποχέτευσης
ΑΡΜΟΔΙΑ ΥΠΗΡΕΣΙΑ	<ul style="list-style-type: none"> • ΔΕΥΑΙ • Δ/ση Τεχνικών Υπηρεσιών

ΔΡΑΣΕΙΣ

Α/Α	ΤΙΤΛΟΣ	ΕΝΔΕΙΚΤΙΚΟΣ ΠΡΟΥΠΟΛΟΓΙΣΜΟΣ
1	"Ολοκληρωμένη διαχείριση λυμάτων Δήμου Ιωαννιτών για την προστασία της λίμνης Παμβώτιδας "υπόεργο : Κατασκευή δικτύων αποχέτευσης ακαθάρτων Δήμου Ιωαννιτών"	34.800.000,00
2	Κατασκευή δικτύων αποχέτευσης ακαθάρτων στους οικισμούς Κουτσελιού, Λογγάδες, Καστρίτσα, Βασιλική, Δροσοχώρι, Κρανούλα και Περίβλεπτο - σύνδεση με υφιστάμενο δίκτυο.	6.200.000,00 (Προκαταρκτική Διαδικασία)
3	Εκσυγχρονισμός και βελτίωση υδροδοτικών συστημάτων Καλλικρατικού Δήμου	1.000.000,00
4	Εκσυγχρονισμός και βελτίωση συστημάτων αποχέτευσης ακαθάρτων Καλλικρατικού Δήμου	1.000.000,00
5	Συμπληρωματικά έργα αποχέτευσης ακαθάρτων τριτεύοντος δικτύου	1.000.000,00
6	Επεκτάσεις έργων ύδρευσης	1.000.000,00
7	Επεκτάσεις έργων αποχέτευσης	1.000.000,00
8	Προμήθεια, εγκατάσταση και θέση σε λειτουργία συστήματος για τον έλεγχο των διαρροών του δικτύου ύδρευσης ΔΕΥΑ Ιωαννίνων	1.200.000,00
9	Αποχέτευση ακαθάρτων οικισμού Κατσικάς Δήμου Ιωαννιτών	666.783,33
10	Προμήθεια, εγκατάσταση και αναβάθμιση λειτουργίας συστήματος scada για τον έλεγχο του δικτύου αποχέτευσης Ιωαννίνων	500.000,00
11	Improving water management and supply infrastructure via smart technologies, policies and tools	500.000,00
12	"Ολοκληρωμένη διαχείριση λυμάτων Δήμου Ιωαννιτών για την προστασία της λίμνης Παμβώτιδας " υπόεργο Τεχνικός Σύμβουλος	360.213,15
13	Υλοποίηση Σχεδίου Ασφάλειας νερού ΔΕΥΑ Ιωαννίνων	323.662,59
14	Ολοκλήρωση εργασιών του έργου: βελτίωση – αναβάθμιση εσωτερικού δικτύου ύδρευσης Δήμου Ιωαννιτών	200.000,00
15	Οριοθέτηση ζωνών προστασίας σημείων υδροληψίας υπόγειου νερού ΔΕΥΑΙ & ΣΥΔΔΙ	189.884,57
16	Ολοκληρωμένη διαχείριση λυμάτων Δήμου	168.171,00

	Ιωαννιτών για την προστασία της λίμνης Παμβώτιδας υποέργο μελέτη έργων αποχέτευσης Δήμου Ιωαννιτών	
17	Συντήρηση και άρση βλαβών αντλιοστασίων λυμάτων	130.081,30
18	Κατασκευή φρεατίων έλεγχου ακαθάρτων σε διάφορες οδούς του Δήμου Ιωαννιτών	130.000,00

ΜΕΤΡΟ 1.4	ΥΔΡΕΥΣΗ-ΑΠΟΧΕΤΕΥΣΗ
ΓΣΜ 1.4.2	<i>Ολοκληρωμένη διαχείριση υγρών αποβλήτων</i>
ΕΣΜ 1.4.2.1	Επέκταση, εκσυγχρονισμός και ολοκλήρωση Εγκατάστασης Επεξεργασίας Λυμάτων (βιολογικός καθαρισμός)
ΑΡΜΟΔΙΑ ΥΠΗΡΕΣΙΑ	• ΔΕΥΑΙ

ΔΡΑΣΕΙΣ

Α/Α	ΤΙΤΛΟΣ	ΕΝΔΕΙΚΤΙΚΟΣ ΠΡΟΥΠΟΛΟΓΙΣΜΟΣ
1	Επέκταση εγκαταστάσεων επεξεργασίας λυμάτων Δήμου Ιωαννιτών	16.000.000,00
2	Αγορά γης (ΔΕΥΑΙ)	1.000.000,00

ΑΞΟΝΑΣ ΠΡΟΤΕΡΑΙΟΤΗΤΑΣ 2: ΚΟΙΝΩΝΙΚΗ ΠΟΛΙΤΙΚΗ, ΥΓΕΙΑ, ΠΑΙΔΕΙΑ, ΠΟΛΙΤΙΣΜΟΣ ΚΑΙ ΑΘΛΗΤΙΣΜΟΣ

ΜΕΤΡΟ 2.1	Υγεία & Κοινωνική Μέριμνα
ΓΣΜ 2.1.1	<i>Βελτίωση υποδομών & επιπέδου παρεχόμενων υπηρεσιών υγείας</i>
ΕΣΜ 2.1.1.1	Αναβάθμιση, επέκταση και συμπλήρωση των υποδομών και του εξοπλισμού υγείας
ΕΣΜ 2.1.1.2	Δημιουργία ευφών συστημάτων/εφαρμογών για την πρόσβαση σε υπηρεσίες υγείας από άτομα με κινησιακές ή άλλες δυσκολίες (ΑμεΑ) - π.χ. Υπηρεσίες Τηλεφροντίδας
ΑΡΜΟΔΙΑ ΥΠΗΡΕΣΙΑ	<ul style="list-style-type: none"> • ΟΚΠΑΠΑ. • Δ/ση Κοινωνικής Προστασίας • Ζωγράφειος Οίκος Ευγηρίας

ΔΡΑΣΕΙΣ

Α/Α	ΤΙΤΛΟΣ	ΕΝΔΕΙΚΤΙΚΟΣ ΠΡΟΥΠΟΛΟΓΙΣΜΟΣ
1	Εξειδικευμένα κέντρα για ειδικές ευάλωτες ομάδες του πληθυσμού (κέντρα Alzheimer)	1.500.000,00
2	Εξοπλισμός Μονάδων Υγείας	160.000,00
3	Δίκτυο Κοινωνικών Δομών Άμεσης Αντιμετώπισης της Φτώχειας (Κοινωνικό Φαρμακείο Αλληλεγγύης)	120.000,00
4	ΚΕΠ Υγείας	120.000,00
5	Δίκτυο Κοινωνικών Δομών Άμεσης Αντιμετώπισης της Φτώχειας (Κοινωνικό Ιατρείο Αλληλεγγύης)	80.000,00
6	Δίκτυο Κοινωνικών Δομών Άμεσης Αντιμετώπισης της Φτώχειας (Κοινωνικό Οδοντιατρείο Αλληλεγγύης)	80.000,00
7	Ανάπτυξη Υπηρεσιών Ηλεκτρονικής Υγείας και Τηλεφροντίδας	80.000,00
8	Ιατρική Βοήθεια στο Σπίτι	60.000,00
9	Δράσεις Δημοσιότητας για την Προάσπιση της Δημόσιας Υγείας του Πληθυσμού	40.000,00

ΜΕΤΡΟ 2.1	Υγεία & Κοινωνική Μέριμνα
ΓΣΜ 2.1.2	<i>Βελτίωση δομών εξυπηρέτησης του συνόλου των κοινωνικά ευαίσθητων – ευπαθών ομάδων</i>
ΕΣΜ 2.1.2.1	Αναβάθμιση, επέκταση και συμπλήρωση των κοινωνικών υποδομών
ΑΡΜΟΔΙΑ ΥΠΗΡΕΣΙΑ	<ul style="list-style-type: none"> • ΟΚΠΑΠΑ. • Δ/ση Κοινωνικής Προστασίας • Δ/ση Τεχνικών Υπηρεσιών • Ζωγράφειος Οίκος Ευγηρίας • Κ.Ε.Π.Π.ΝΑ.Δ.Ι.

ΔΡΑΣΕΙΣ

Α/Α	ΤΙΤΛΟΣ	ΕΝΔΕΙΚΤΙΚΟΣ ΠΡΟΥΠΟΛΟΓΙΣΜΟΣ
1	Κ.Δ.Α.Π.	2.800.000,00

2	Πρότυπο Κέντρο για το παιδί (παλαιό άσυλο ανιάτων)	2.000.000,00
3	Εξειδικευμένα κέντρα για ειδικές ευάλωτες ομάδες του πληθυσμού (στέγη υποστηριζόμενης διαβίωσης για ΑΜΕΑ)- Δομή υποστήριξης και Κοινωνικής φροντίδας για ΑΜΕΑ	660.000,00
4	Εξειδικευμένα κέντρα για ειδικές ευάλωτες ομάδες του πληθυσμού (κέντρα πρόληψης κατά των εξαρτημένων ουσιών)	520.000,00
5	Εξειδικευμένα κέντρα για ειδικές ευάλωτες ομάδες του πληθυσμού (κέντρα φροντίδας κακοποιημένων παιδιών)	520.000,00
6	Εξειδικευμένα κέντρα για ειδικές ευάλωτες ομάδες του πληθυσμού (κέντρα ημέρας για τα παιδιά με αυτισμό)	520.000,00
7	Αναβάθμιση των υποδομών του εξοπλισμού των υφιστάμενων παιδικών και βρεφονηπιακών σταθμών στο Δήμο Ιωαννιτών	300.000,00
8	Ανάπτυξη νέων παιδικών και βρεφονηπιακών σταθμών στο Δήμο Ιωαννιτών (Περιοχή Ανατολή, Μέλανδρα, Νέα Ζωή, Μπάφρα-Νεοκαισάρεια)	200.000,00
9	Οργάνωση και λειτουργία Κέντρου Κοινότητας	200.000,00
10	Δίκτυο Κοινωνικών Δομών Άμεσης Αντιμετώπισης της Φτώχειας (Ξενώνας Φιλοξενίας Αστέγων)	200.000,00
11	Δίκτυο Κοινωνικών Δομών Άμεσης Αντιμετώπισης της Φτώχειας (Υπνωτήριο Αστέγων)	200.000,00
12	Κέντρο στήριξης οικογένειας	150.000,00

ΜΕΤΡΟ 2.1	Υγεία & Κοινωνική Μέριμνα
ΓΣΜ 2.1.3	<i>Σχεδιασμός και υλοποίηση προγραμμάτων για τις κοινωνικά ευαίσθητες – ευπαθείς ομάδες πληθυσμού</i>
ΕΣΜ 2.1.3.1	Δημιουργία νέων και αναβάθμιση υφιστάμενων προγραμμάτων υποστήριξης για ευπαθείς και ευαίσθητες ομάδες
ΑΡΜΟΔΙΑ ΥΠΗΡΕΣΙΑ	<ul style="list-style-type: none"> • ΟΚΠΑΠΑ. • Δ/νση Κοινωνικής Προστασία • Κ.Ε.Π.Π.ΝΑ.Δ.Ι.

ΔΡΑΣΕΙΣ

Α/Α	ΤΙΤΛΟΣ	ΕΝΔΕΙΚΤΙΚΟΣ
-----	--------	-------------

		ΠΡΟΥΠΟΛΟΓΙΣΜΟΣ
1	Παιδικοί και Βρεφονηπιακοί Σταθμοί	13.800.000,00
2	ΚΑΠΗ	2.400.000,00
3	Βοήθεια στο Σπίτι	1.800.000,00
4	Αποκεντρωμένες προμήθειες τροφίμων και βασικής υλικής συνδρομής, διοικητικές δαπάνες και παροχή συνοδευτικών μέτρων 2015-2016 στην Περιφερειακή Ενότητα Ιωαννίνων (πρόγραμμα ΤΕΒΑ)	1.533.028,68
5	Ξενώνας Φιλοξενίας Γυναικών Θυμάτων Βίας και των Παιδιών τους	800.000,00
6	Κέντρο Ημερήσιας Φροντίδας Ηλικιωμένων (Κ.Η.Φ.Η.)	560.000,00
7	Δράσεις για τους Ρομά	400.000,00
8	Παιδικοί και Βρεφονηπιακοί Σταθμοί (για παιδιά με αναπηρία)	320.000,00
9	Δίκτυο Κοινωνικών Δομών Άμεσης Αντιμετώπισης της Φτώχειας (κατάστημα Αλληλεγγύης)	120.000,00
10	Δίκτυο Κοινωνικών Δομών Άμεσης Αντιμετώπισης της Φτώχειας (Δημοτικοί Λαχανόκηποι)	80.000,00

ΜΕΤΡΟ 2.1	Υγεία & Κοινωνική Μέριμνα
ΓΣΜ 2.1.4	<i>Προώθηση της ένταξης ισότητας των φύλων στην πολιτική του Δήμου</i>
ΕΣΜ 2.1.4.1	Δράσεις υποστήριξης και συμβουλευτικής για την ένταξη της ισότητας των φύλων στην πολιτική του Δήμου
ΑΡΜΟΔΙΑ ΥΠΗΡΕΣΙΑ	<ul style="list-style-type: none"> • ΟΚΠΑΠΑ. • Δ/ση Κοινωνικής Προστασία • Κ.Ε.Π.Π.ΝΑ.Δ.Ι.

ΔΡΑΣΕΙΣ

Α/Α	ΤΙΤΛΟΣ	ΕΝΔΕΙΚΤΙΚΟΣ ΠΡΟΥΠΟΛΟΓΙΣΜΟΣ
1	Λειτουργία γραφείου Επιτροπής Ισότητας	0,00
2	Συμβουλευτική υποστήριξη για την ανάπτυξη της γυναικείας επιχειρηματικότητας	0,00
3	Δράσεις στα σχολεία για την ισότητα των φύλων	0,00

ΜΕΤΡΟ 2.2	Παιδεία Δια Βίου Μάθηση Νέα Γενιά
ΓΣΜ 2.2.1	Βελτίωση υποδομών εκπαίδευσης
ΕΣΜ 2.2.1.1	Αναβάθμιση και βελτίωση των κτιριακών υποδομών αλλά και του εξοπλισμού στην προσχολική, στη πρωτοβάθμια και δευτεροβάθμια εκπαίδευση
ΑΡΜΟΔΙΑ ΥΠΗΡΕΣΙΑ	<ul style="list-style-type: none"> • Δ/ση Παιδείας, Δια βίου Μάθησης, Ισότητας και Πολιτισμού • Δ/ση Τεχνικών Υπηρεσιών • Δ/ση Καθαριότητας, Ανακύκλωσης, Συντήρησης Έργων και Πρασίνου. • Ενιαία Σχολική Επιτροπή Πρωτοβάθμιας Εκπαίδευσης • Ενιαία Σχολική Επιτροπή Δευτεροβάθμιας Εκπαίδευσης • Κ.Ε.Π.Π.ΝΑ.Δ.Ι.

ΔΡΑΣΕΙΣ

Α/Α	ΤΙΤΛΟΣ	ΕΝΔΕΙΚΤΙΚΟΣ ΠΡΟΥΠΟΛΟΓΙΣΜΟΣ
1	Ανέγερση και κατασκευή Δημοτικού Σχολείου Νεοχωρόπουλου και Νηπιαγωγείου Στρατιωτικών Φούρνων	6.000.000,00
2	Μετεγκατάσταση Ειδικού Δημοτικού Σχολείου	500.000,00
3	Κατασκευή νέων δημοτικών σχολείων σε Κατσικά και Ανατολή	100.000,00 (Προκαταρκτική Διαδικασία)
4	Κατασκευή νέων παιδικών σταθμών στις Δ.Κ. Ανατολής και Νέας Ζωής	50.000,00 (Προκαταρκτική Διαδικασία)
5	Επισκευές-συντηρήσεις σχολικών κτιρίων	800.000,00
6	Προμήθεια και αναβάθμιση εξοπλισμού σχολείων	500.000,00
7	Τακτοποίηση ιδιοκτησιακού των σχολικών ακινήτων - Νομιμοποίηση σχολικών κτιρίων	200.000,00

ΜΕΤΡΟ 2.2	Παιδεία Δια Βίου Μάθηση Νέα Γενιά
ΓΣΜ 2.2.2	Υλοποίηση προγραμμάτων Δια Βίου Μάθησης
ΕΣΜ 2.2.2.1	Αναβάθμιση υποδομών , εξοπλισμού στην επαγγελματική κατάρτιση και την εκπαίδευση των ενηλίκων -νέα προγράμματα δια βίου μάθησης του Δήμου
ΑΡΜΟΔΙΑ ΥΠΗΡΕΣΙΑ	<ul style="list-style-type: none"> • Διεύθυνση Παιδείας, Δια βίου Μάθησης, Ισότητας και Πολιτισμού

ΔΡΑΣΕΙΣ

A/A	ΤΙΤΛΟΣ	ΕΝΔΕΙΚΤΙΚΟΣ ΠΡΟΥΠΟΛΟΓΙΣΜΟΣ
1	Προγράμματα Διά Βίου Μάθησης	280.000,00

ΜΕΤΡΟ 2.2	Παιδεία Δια Βίου Μάθηση Νέα Γενιά
ΓΣΜ 2.2.3	Πρωτοβουλίες – δράσεις – προγράμματα για τη Νέα Γενιά (συναυλίες, πολιτιστικές εκδηλώσεις, εκθέσεις κλπ)
ΕΣΜ 2.2.3.1	Αναβάθμιση δομών, υπηρεσιών και δράσεων για τη Νέα Γενιά
ΑΡΜΟΔΙΑ ΥΠΗΡΕΣΙΑ	<ul style="list-style-type: none"> • Κ.Ε.Π.Π.ΝΑ.Δ.Ι.. • Διεύθυνση Παιδείας, Δια βίου Μάθησης, Ισότητας και Πολιτισμού • Δημοτική Επιχείρηση Πληροφόρησης Ενημέρωσης Ιωαννίνων • ΔΗΠΕΘΙ

ΔΡΑΣΕΙΣ

A/A	ΤΙΤΛΟΣ	ΕΝΔΕΙΚΤΙΚΟΣ ΠΡΟΥΠΟΛΟΓΙΣΜΟΣ
1	Δημιουργία Μουσείου συναισθημάτων με σκοπό τη λειτουργία εκπαιδευτικών προγραμμάτων και απασχόλησης για μαθητές στο ισόγειο της ήδη ανακαινισμένης παραδοσιακής οικίας Τζαβέλλα.	120.000,00
2	Προγράμματα -Δράσεις για τη Νέα Γενιά	80.000,00

ΜΕΤΡΟ 2.3	Αθλητισμός
ΓΣΜ 2.3.1	<i>Ενίσχυση των αθλητικών υποδομών & των αθλητικών δραστηριοτήτων</i>
ΕΣΜ 2.3.1.1	Βελτίωση - Αναβάθμιση αθλητικών χώρων και του εξοπλισμού τους καθώς και δημιουργία νέων Αθλητικών κέντρων και δραστηριοτήτων
ΑΡΜΟΔΙΑ ΥΠΗΡΕΣΙΑ	<ul style="list-style-type: none"> • Κ.Ε.Π.Π.ΝΑ.Δ.Ι. • Διεύθυνση Παιδείας, Δια βίου Μάθησης, Ισότητας και Πολιτισμού • Δ/ση Τεχνικών Υπηρεσιών

ΔΡΑΣΕΙΣ

Α/Α	ΤΙΤΛΟΣ	ΕΝΔΕΙΚΤΙΚΟΣ ΠΡΟΥΠΟΛΟΓΙΣΜΟΣ
1	Κατασκευή νέων αθλητικών υποδομών και βελτίωση υπαρχόντων σε οικισμούς του Δ. Ιωαννιτών	800.000,00
2	Συντήρηση γυμναστηρίων-πολυχώρων άθλησης σε σχολικά συγκροτήματα και προμήθεια εξοπλισμού	500.000,00
3	Συντήρηση Αθλητικών εγκαταστάσεων Κ.Ε.Π.Π.ΝΑ.Δ.Ι.	500.000,00

ΜΕΤΡΟ 2.4	Πολιτισμός
ΓΣΜ 2.4.1	<i>Ενίσχυση της πολιτιστικής ταυτότητας του Δήμου - Προώθηση δράσεων πολιτιστικού ενδιαφέροντος</i>
ΕΣΜ 2.4.1.1	Δημιουργία νέων και Αναβάθμιση υφιστάμενων υποδομών και εξοπλισμού για τον πολιτισμό
ΕΣΜ 2.4.1.2	Δημιουργία πολιτιστικών δικτύων σε Εθνικό και Διεθνές επίπεδο, με στόχο τη διασύνδεση και την ανάδειξη πολιτιστικών συγκριτικών πλεονεκτημάτων
ΑΡΜΟΔΙΑ ΥΠΗΡΕΣΙΑ	<ul style="list-style-type: none"> • Δ/ση Παιδείας Δια Βίου Μάθηση Ισότητας και Πολιτισμού . • Κ.Ε.Π.Π.ΝΑ.Δ.Ι. • Δ/ση Τοπικής Οικονομικής Ανάπτυξης τμήμα • Δημοτική Επιχείρηση Πληροφόρησης Ενημέρωσης Ιωαννίνων • Δημοτική Κοινοφελής Επιχείρηση Περιφερειακού Θεάτρου Ιωαννίνων

ΔΡΑΣΕΙΣ

A/A	ΤΙΤΛΟΣ	ΕΝΔΕΙΚΤΙΚΟΣ ΠΡΟΥΠΟΛΟΓΙΣΜΟΣ
1	<p>Δημιουργία Πάρκου Πολιτισμού (περιοχή κάστρου)</p> <ul style="list-style-type: none"> • Δράσεις αποκατάστασης των Οθωμανικών Λουτρών και αναβάθμισής τους για δυνατότητα επίσκεψης και λειτουργικής χρήσης. • Ανάδειξη και προστασία Δημοτικού Μουσείου Ιωαννίνων (χώρος «Τζαμί Ασλάν Πασά») της ΒΑ Ακρόπολης. • Αποκατάσταση και Ανάδειξη της Οθωμανικής Βιβλιοθήκης σε κέντρο ψηφιακού πολιτισμού και πληροφόρησης 	2.500.000,00
2	Πολιτιστικές εκδηλώσεις Κ.Ε.Π.Π.ΝΑ.Δ.Ι.	400.000,00
3	Θεατρική παραγωγή Κεντρικής Σκηνής (θερινή περίοδος)	400.000,00
4	Συντήρηση- εξοπλισμός κτιρίου Φιλαρμονικής	300.000,00
5	Συντήρηση- εξοπλισμός κτιρίου Εικαστικού - ΚΔΑΠ ΡΟΔΑ	300.000,00
6	Θεατρική παραγωγή Παιδικής – Νεανικής Σκηνής (χειμερινή περίοδος)	300.000,00
7	Θεατρική παραγωγή Κεντρικής Σκηνής (χειμερινή περίοδος)	270.000,00
8	Αποπεράτωση Πνευματικού κέντρου Κατσικά	500.000,00
9	Θεατρικές παραγωγές Πειραματικής Σκηνής (χειμερινή περίοδος)	230.000,00
10	Πρόγραμμα ανεβάσματος και παρουσίασης θεατρικών παραστάσεων και δρώμενων από τοπικούς καλλιτεχνικούς συντελεστές	160.000,00
11	Θεατρικό Εργαστήρι / σεμινάρια θεατρικής παιδείας με ετήσια λειτουργία	120.000,00
12	Μουσείο πόλης	120.000,00
13	Συντήρηση- εξοπλισμός κτιρίου Δημοτικού Ωδείου	100.000,00
14	Συμπλήρωση φωτιστικού / ηχητικού εξοπλισμού υποστήριξης θεατρικών παραστάσεων	80.000,00
15	Παραγωγές αφηγήσεων παραμυθιών & κουκλοθέατρου (Μικρή Σκηνή)	70.000,00
16	Δίκτυο συνεργασίας "ΔΗΠΕΘΕ ΕΓΝΑΤΙΑΣ ΟΔΟΥ"	30.000,00

17	Προγράμματα θεατρικού αναλογίου	20.000,00
18	Αναβάθμιση εξοπλισμού ΔΕΠΕΙ	20.000,00
19	Ψηφιοποίηση πολιτιστικών αρχείων	10.000,00
20	Οργάνωση, επέκταση και συντήρηση Θεατρικής Βιβλιοθήκης με δυνατότητα καθημερινής επισκεψιμότητας από κοινό / αναγνώστες	10.000,00
21	Εξοπλισμός της αίθουσας και της θεατρικής σκηνής του κτιρίου του Πνευματικού Κέντρου	540.000,00

ΑΞΟΝΑΣ ΠΡΟΤΕΡΑΙΟΤΗΤΑΣ 3: ΤΟΠΙΚΗ ΟΙΚΟΝΟΜΙΑ ΑΠΑΣΧΟΛΗΣΗ

ΜΕΤΡΟ 3.1	Απασχόληση και ανθρώπινο δυναμικό
ΓΣΜ 3.1.1	Ενίσχυση πρωτοβουλιών για την αντιμετώπιση της ανεργίας
ΕΣΜ 3.1.1.1	Προγράμματα – Δράσεις για την ενίσχυση της απασχόλησης ανέργων
ΑΡΜΟΔΙΑ ΥΠΗΡΕΣΙΑ	<ul style="list-style-type: none"> • Διεύθυνση Τοπικής Οικονομικής Ανάπτυξης • Δ/ση Προγραμματισμού, Οργάνωσης και Πληροφορικής • Δ/ση Παιδείας, Διά Βίου Μάθησης, Ισότητας και Πολιτισμού • Δ/ση Κοινωνικής Προστασίας • Δ/ση Διοικητικών Υπηρεσιών • ΟΚΠΑΠΑ • Κ.Ε.Π.Π.ΝΑ.Δ.Ι. • Δημοτική Επιχείρηση Πληροφόρησης Ενημέρωσης Ιωαννίνων

ΔΡΑΣΕΙΣ

Α/Α	ΤΙΤΛΟΣ	ΕΝΔΕΙΚΤΙΚΟΣ ΠΡΟΥΠΟΛΟΓΙΣΜΟΣ
1	Ολοκληρωμένα τοπικά προγράμματα για την προώθηση της απασχόλησης	1.000.000,00
2	Δημιουργία θέσεων απασχόλησης σε τοπικό επίπεδο μέσω προγραμμάτων κοινωφελούς χαρακτήρα	500.000,00
3	Δράσεις για την ενεργό ένταξη στην αγορά εργασίας ομάδων του πληθυσμού που βρίσκονται σε μειονεκτική θέση	1.000.000,00

ΜΕΤΡΟ 3.2	Τοπική επιχειρηματικότητα και καινοτομία
ΓΣΜ 3.2.1	<i>Διαμόρφωση ανταγωνιστικού επιχειρηματικού περιβάλλοντος με επένδυση στο ανθρώπινο δυναμικό και στην κοινωνία της γνώσης</i>
ΕΣΜ 3.2.1.1	Δημιουργία υποδομών και δράσεων υποστήριξης νεανικής, γυναικείας και καινοτόμας επιχειρηματικότητας
ΕΣΜ 3.2.1.2	Υποστήριξη και προώθηση προϊόντων με τοπικό χαρακτήρα και υψηλή προστιθέμενη αξία
ΑΡΜΟΔΙΑ ΥΠΗΡΕΣΙΑ	<ul style="list-style-type: none"> • Διεύθυνση Τοπικής Οικονομικής Ανάπτυξης • Δ/ση Παιδείας, Διά Βίου Μάθησης, Ισότητας και Πολιτισμού • Δ/ση Προγραμματισμού, Οργάνωσης και Πληροφορικής • Κ.Ε.Π.Π.ΝΑ.Δ.Ι.

ΔΡΑΣΕΙΣ

Α/Α	ΤΙΤΛΟΣ	ΕΝΔΕΙΚΤΙΚΟΣ ΠΡΟΥΠΟΛΟΓΙΣΜΟΣ
1	Δημιουργία Εκθεσιακού Κέντρου Ιωαννίνων	0,00 (Συντονιστικός Ρόλος Δήμου Ιωαννιτών)
2	Προώθηση ανοικτών κέντρων εμπορίου	300.000,00
3	Ανάπτυξη της κοινωνικής οικονομίας και κοινωνικής επιχειρηματικότητας στον Δήμο Ιωαννιτών	500.000,00
4	Σύμπραξη καινοτομίας για την υποστήριξη της νεανικής επιχειρηματικότητας (Ioannina Innovation Network)	1.000.000,00

ΜΕΤΡΟ 3.2	Τοπική επιχειρηματικότητα και καινοτομία
ΓΣΜ 3.2.2	<i>Ανάπτυξη πλαισίου συνεργασίας με επιχειρήσεις και οικονομικούς φορείς</i>

ΕΣΜ 3.2.2.1	Ενίσχυση της πρόσβασης στην απασχόληση για αναζητούντες θέση εργασίας και οικονομικά μη ενεργά άτομα, συμπεριλαμβανομένων των τοπικών πρωτοβουλιών για την απασχόληση και υποστήριξη της κινητικότητας των εργαζομένων (π.χ. μέσω ΤΑΠΤΟΚ)
ΕΣΜ 3.2.2.2	Προσαρμογή των εργαζομένων και των επιχειρήσεων στις νέες ανάγκες και ευκαιρίες που προκύπτουν από την κρίση με στοχευμένες ενέργειες
ΑΡΜΟΔΙΑ ΥΠΗΡΕΣΙΑ	<ul style="list-style-type: none"> • Διεύθυνση Τοπικής Οικονομικής Ανάπτυξης • Δ/ση Προγραμματισμού, Οργάνωσης και Πληροφορικής • Κ.Ε.Π.Π.ΝΑ.Δ.Ι.

ΔΡΑΣΕΙΣ

Α/Α	ΤΙΤΛΟΣ	ΕΝΔΕΙΚΤΙΚΟΣ ΠΡΟΥΠΟΛΟΓΙΣΜΟΣ
1	Υποστήριξη εργαζομένων και επιχειρηματιών για την προσαρμογή τους στο περιβάλλον που δημιουργείται από την εφαρμογή της RIS3.	100.000,00

ΜΕΤΡΟ 3.2	Τοπική επιχειρηματικότητα και καινοτομία
ΓΣΜ 3.2.3	Ενίσχυση και υποστήριξη της αγροτικής και ζωικής παραγωγής
ΕΣΜ 3.2.3.1	Υποδομές και δράσεις για την ενίσχυση και υποστήριξη της πρωτογενούς παραγωγής και της μεταποίησης
ΑΡΜΟΔΙΑ ΥΠΗΡΕΣΙΑ	<ul style="list-style-type: none"> • Διεύθυνση Τοπικής Οικονομικής Ανάπτυξης • Δ/ση Προγραμματισμού

ΔΡΑΣΕΙΣ

Α/Α	ΤΙΤΛΟΣ	ΕΝΔΕΙΚΤΙΚΟΣ ΠΡΟΥΠΟΛΟΓΙΣΜΟΣ
1	Δημιουργία θερμοκοιτίδας υποστήριξης αγροδιατροφικού κλάδου	500.000,00

ΜΕΤΡΟ 3.2	Τοπική επιχειρηματικότητα και καινοτομία
ΓΣΜ 3.2.4	<i>Αξιοποίηση του ακαδημαϊκού και ερευνητικού δυναμικού για την ανάπτυξη και χρήση καινοτομιών</i>
ΕΣΜ 3.2.4.1	Υπογραφή προγραμματικών συμβάσεων με Πανεπιστήμιο - ΤΕΙ για την ωρίμανση-σχεδιασμό έργων
ΕΣΜ 3.2.4.2	Υποβολή κοινών προτάσεων για έργα προς χρηματοδότηση από Ευρωπαϊκά Προγράμματα
ΑΡΜΟΔΙΑ ΥΠΗΡΕΣΙΑ	<ul style="list-style-type: none"> Δ/ση Προγραμματισμού, Οργάνωσης και Πληροφορικής Κ.Ε.Π.Π.ΝΑ.Δ.Ι.

ΔΡΑΣΕΙΣ

Α/Α	ΤΙΤΛΟΣ	ΕΝΔΕΙΚΤΙΚΟΣ ΠΡΟΥΠΟΛΟΓΙΣΜΟΣ
1	Σύναψη προγραμματικών συμβάσεων με Παν/κα Ιδρύματα και Ινστιτούτα για την προώθηση της καινοτομίας, της βιώσιμης κινητικότητας και της ανάδειξης της πολιτιστικής ταυτότητας του Δήμου	300.000,00

ΜΕΤΡΟ 3.3	Τουριστική ανάπτυξη
ΓΣΜ 3.3.1	<i>Ενίσχυση των υποδομών Τουρισμού του Δήμου</i>
ΕΣΜ 3.3.1.1	Αναβάθμιση υποδομών, εξοπλισμού και υπηρεσιών Τουρισμού του Δήμου
ΑΡΜΟΔΙΑ ΥΠΗΡΕΣΙΑ	<ul style="list-style-type: none"> Διεύθυνση Τοπικής Οικονομικής Ανάπτυξης

ΔΡΑΣΕΙΣ

Α/Α	ΤΙΤΛΟΣ	ΕΝΔΕΙΚΤΙΚΟΣ ΠΡΟΥΠΟΛΟΓΙΣΜΟΣ
1	Πλήρης ανακαίνιση ξενοδοχείου ΚΕΚΩΠ	0,00

		(Προκαταρκτική Διαδικασία)
2	Εξειδικευμένο έντυπο υλικό	55.000,00

ΜΕΤΡΟ 3.3	Τουριστική ανάπτυξη
ΓΣΜ 3.3.2	<i>Αναβάθμιση υφιστάμενων και ανάπτυξη νέων μορφών τουρισμού</i>
ΕΣΜ 3.3.2.1	Ανάπλαση κέντρων πολιτισμού/τουρισμού στα φυσικά και πολιτιστικά ορόσημα του Δήμου (π.χ. Σπήλαιο Περάματος)
ΕΣΜ 3.3.2.2	Δημιουργία νέων τουριστικών ορόσημων – πόλων έλξης
ΕΣΜ 3.3.2.3	Ανάπτυξη νέων μορφών τουρισμού (υγείας, αθλητικού, συνεδριακού, εκθεσιακού, θρησκευτικού κτλ) –θεματικός τουρισμός
ΑΡΜΟΔΙΑ ΥΠΗΡΕΣΙΑ	<ul style="list-style-type: none"> Διεύθυνση Τοπικής Οικονομικής Ανάπτυξης

ΔΡΑΣΕΙΣ

Α/Α	ΤΙΤΛΟΣ	ΕΝΔΕΙΚΤΙΚΟΣ ΠΡΟΥΠΟΛΟΓΙΣΜΟΣ
1	Δημιουργία Μουσείου Παλαιοντολογίας-Ανθρωπολογίας στο Πέραμα	600.000,00
2	Το Σπήλαιο Περάματος στο Χωροχρόνο	480.000,00
3	Ανάδειξη του φυσικού κάλους του Λόφου Γκορίτσα	455.000,00
4	Βελτίωση για την ανάδειξη και την προστασία της εσωτερικής διαδρομής του Σπηλαιίου Περάματος μήκους 1.100 μέτρων.	350.000,00
5	Festival γαστρονομίας	17.000,00
6	Ξεναγήσεις στην πόλη	16.000,00
7	Εκπαιδευτικός τουρισμός	14.000,00
8	Αυτοκινούμενος - Caravan & ποδηλατικός τουρισμός	7.000,00
9	Shopping festival	6.000,00

ΜΕΤΡΟ 3.3	Τουριστική ανάπτυξη
ΓΣΜ 3.3.3	<i>Συνεργασία με φορείς σε τοπικό, εθνικό και διεθνές επίπεδο για κοινές δράσεις προβολής</i>

ΕΣΜ 3.3.3.1	Υπογραφή προγραμματικών συμβάσεων και συνεργασιών με στόχο την ανάπτυξη κοινών τουριστικών αγορών
ΑΡΜΟΔΙΑ ΥΠΗΡΕΣΙΑ	<ul style="list-style-type: none"> • Διεύθυνση Τοπικής Οικονομικής Ανάπτυξης • Κ.Ε.Π.Π.ΝΑ.Δ.Ι.

ΔΡΑΣΕΙΣ

Α/Α	ΤΙΤΛΟΣ	ΕΝΔΕΙΚΤΙΚΟΣ ΠΡΟΥΠΟΛΟΓΙΣΜΟΣ
1	Κοινές δράσεις προβολής (συνεργασία Κ.Ε.Π.Π.ΝΑ.Δ.Ι με φορείς).	100.000,00
2	Branding & Web/Social Media Strategy & Presence	95.000,00
3	Destination Management/Promotion & Campaigns	80.000,00
4	Growth Strategy of Ioannina as a MICE Destination	60.000,00
5	Fam Trips (ταξίδια εξοικείωσης) Φιλοξενία-Μετακίνηση τουριστικών πρακτόρων & δημοσιογράφων	60.000,00
6	Συνεργασία με Εφορεία Αρχαιοτήτων σε πρόγραμμα "εκπαίδευσης" στο τουριστικό προϊόν	8.000,00
7	Benchmarking & Customer satisfaction Surveys	6.000,00

ΜΕΤΡΟ 3.3	Τουριστική ανάπτυξη
ΓΣΜ 3.3.4	Διασύνδεση της φυσικής και πολιτιστικής κληρονομιάς με την ανάπτυξη του τουρισμού
ΕΣΜ 3.3.4.1	Δράσεις ολοκληρωμένης διαχείρισης της πολιτιστικής και φυσικής κληρονομιάς με στόχο στην ανάδειξη της σημασίας των πολιτιστικών τοπίων, την τεκμηρίωση της διττής - πολιτιστικής και περιβαλλοντικής - ταυτότητάς τους καθώς και τον καθορισμό προτεραιοτήτων και κατευθυντηρίων γραμμών για την επιτυχημένη διασύνδεση με τον τουρισμό
ΑΡΜΟΔΙΑ ΥΠΗΡΕΣΙΑ	<ul style="list-style-type: none"> • Διεύθυνση Τοπικής Οικονομικής Ανάπτυξης • Δ/ση Παιδείας, Διά Βίου Μάθησης, Ισότητας και Πολιτισμού • ΝΠ Σπήλαιο Περάματος • ΔΕΛΙ • Δημοτική Επιχείρηση Πληροφόρησης Ενημέρωσης Ιωαννίνων • Κ.Ε.Π.Π.ΝΑ.Δ.Ι.

ΔΡΑΣΕΙΣ

A/A	ΤΙΤΛΟΣ	ΕΝΔΕΙΚΤΙΚΟΣ ΠΡΟΥΠΟΛΟΓΙΣΜΟΣ
1	Καθιέρωση πολιτιστικών διαδρομών – φεστιβάλ	160.000,00
2	Δημιουργία & λειτουργία περιπτέρων στην πόλη για πληροφορίες / διάθεση εισιτηρίων των καλλιτεχνικών - πολιτιστικών εκδηλώσεων	50.000,00

ΑΞΟΝΑΣ ΠΡΟΤΕΡΑΙΟΤΗΤΑΣ 4: ΒΕΛΤΙΩΣΗ ΤΗΣ ΔΙΟΙΚΗΤΙΚΗΣ ΙΚΑΝΟΤΗΤΑΣ ΤΟΥ ΔΗΜΟΥ

ΜΕΤΡΟ 4.1	Οργάνωση, διοίκηση και λειτουργία του Δήμου
ΓΣΜ 4.1.1	<i>Βελτίωση οργανωτικού και λειτουργικού πλαισίου Υπηρεσιών του Δήμου και των Νομικών Προσώπων</i>
ΕΣΜ 4.1.1.1	Ολοκλήρωση ευρυζωνικών δικτύων και δικτύων υψηλών ταχυτήτων
ΕΣΜ 4.1.1.2	Αναβάθμιση ψηφιακών υποδομών του Δήμου, Προμήθεια λογισμικού και βελτίωση μηχανοργάνωσης για την εκτέλεση εργασιών
ΑΡΜΟΔΙΑ ΥΠΗΡΕΣΙΑ	<ul style="list-style-type: none">• Δ/ση Διοικητικών Υπηρεσιών• Δ/ση Προγραμματισμού, Οργάνωσης και Πληροφορικής• Νομικά Πρόσωπα• Κ.Ε.Π.Π.ΝΑ.Δ.Ι.

ΔΡΑΣΕΙΣ

A/A	ΤΙΤΛΟΣ	ΕΝΔΕΙΚΤΙΚΟΣ ΠΡΟΥΠΟΛΟΓΙΣΜΟΣ
1	Τροποποίηση του ΟΕΥ του Δήμου	0,00
2	Ανάπτυξη συστήματος ηλεκτρονικής διαχείρισης εγγράφων & διαχείρισης έργων	120.000,00

3	Ανάπτυξη συστήματος καταγραφής αναλώσεων πετρελαίου ανά μεταφορικό μέσο για την δυνατότητα συσχετισμού αναλωθέντων καυσίμων	100.000,00
4	Βελτίωση υλικοτεχνικής υποδομής (μηχανοργάνωσης) ΚΕΠ	100.000,00
5	Ψηφιοποίηση του αρχείου όλων των Τμημάτων της Δ/σης Περ/ντος & Πολ/μιας (αρχείο, πολεοδομικές μελέτες, τροποποιήσεις σχεδίων, πράξεις αναλογισμού, πράξεις εφαρμογής, οριοθετήσεις οικισμών, οικοδομικές άδειες, αυθαίρετα κλπ.)	100.000,00
6	Προμήθεια και εγκατάσταση οπτικών ινών σε Ανατολή, Παμβώτιδα, Μπιζάνι και Πέραμα	60.000,00
7	Εγκατάσταση λογισμικού Γεωγραφικού Συστήματος Πληροφοριών και συλλογή δεδομένων για τη δημιουργία κεντρικής βάσης πληροφοριών- ανάπτυξη υπηρεσίας e-πολεοδομία	60.000,00
8	Επέκταση υποδομής ασύρματου ευρυζωνικού δικτύου	50.000,00
9	Αναβάθμιση ψηφιακών υποδομών - εξοπλισμού της Δ/σης Τεχνικών Υπηρεσιών στους τομείς της τεχνολογίας (προμήθεια υπολογιστών, προμήθεια λογισμικού υπολογιστών, ευρυζωνικότητα, κ.α.)	50.000,00
10	Πλήρης ψηφιοποίηση του αρχείου του Τμήματος Αδειοδοτήσεων και Ρύθμισης Εμπορικών Δραστηριοτήτων	40.000,00
11	Εγκατάσταση και λειτουργία Συστημάτων Διασφάλισης Ποιότητας και Συστήματος Διαχειριστικής Επάρκειας	30.000,00
12	Ψηφιοποίηση Αρχείων οικονομικής υπηρεσίας	30.000,00
13	Πιστοποίηση Δ/σεων Τμημάτων κατά ISO και εκπαίδευση των υπαλλήλων με σεμινάρια	20.000,00
14	Ενοποίηση υπηρεσιών ΔΕΥΑΙ & ΣΥΔΔΙ	20.000,00
15	Πρόγραμμα μηχανογράφησης για Α βαθμια & Β βαθμια Εκπαίδευση	8.700,00

ΜΕΤΡΟ 4.1	Οργάνωση, διοίκηση και λειτουργία του Δήμου
ΓΣΜ 4.1.2	<i>Αναβάθμιση των δεξιοτήτων του προσωπικού</i>

ΕΣΜ 4.1.2.1	Επιμόρφωση και κατάρτιση – αξιοποίηση ανθρώπινου δυναμικού
ΑΡΜΟΔΙΑ ΥΠΗΡΕΣΙΑ	<ul style="list-style-type: none"> • Δ/νση Διοικητικών Υπηρεσιών • Δ/νση Προγραμματισμού, Οργάνωσης και Πληροφορικής • Κ.Ε.Π.Π.ΝΑ.Δ.Ι.

ΔΡΑΣΕΙΣ

Α/Α	ΤΙΤΛΟΣ	ΕΝΔΕΙΚΤΙΚΟΣ ΠΡΟΥΠΟΛΟΓΙΣΜΟΣ
1	Συμμετοχή του προσωπικού σε προγράμματα κατάρτισης για τη βελτίωση των προσόντων του	80.000,00

ΜΕΤΡΟ 4.1	Οργάνωση, διοίκηση και λειτουργία του Δήμου
ΓΣΜ 4.1.3	<i>Αναβάθμιση, κατασκευή και εκσυγχρονισμός υποδομών Δήμου</i>
ΕΣΜ 4.1.3.1	Αναβάθμιση υποδομών και εξοπλισμού του Δήμου
ΑΡΜΟΔΙΑ ΥΠΗΡΕΣΙΑ	<ul style="list-style-type: none"> • Δ/νση Τεχνικών Υπηρεσιών • Δ/νση Καθαριότητας, Ανακύκλωσης, Συντήρησης Έργων και Πρασίνου • Δ/νση Διοικητικών Υπηρεσιών • Δ/νση Προγραμματισμού, Οργάνωσης και Πληροφορικής • Κ.Ε.Π.Π.ΝΑ.Δ.Ι.

ΔΡΑΣΕΙΣ

Α/Α	ΤΙΤΛΟΣ	ΕΝΔΕΙΚΤΙΚΟΣ ΠΡΟΥΠΟΛΟΓΙΣΜΟΣ
1	Μετεγκατάσταση Εργοταξίου Δήμου Ιωαννιτών	1.500.000,00
2	Διοικητική και λειτουργική ενοποίηση υπηρεσιών Δήμου Ιωαννιτών (αξιοποίηση χώρου ΚΕΠΑΒΙ)	1.000.000,00
3	Συντήρηση- εξοπλισμός κτιρίου Πνευματικού Κέντρου Δήμου Ιωαννιτών	250.000,00
4	Αποπεράτωση – Συντήρηση δημοτικών κτιρίων	300.000,00

5	Προμήθεια μεγάλου αποφρακτικού μηχανήματος	200.000,00
6	Προμήθεια περιστρεφόμενης τσάπας (ΔΕΥΑΙ)	200.000,00
7	Υποδομές ασφάλειας, τηλεφωνίας, τηλεδιάσκεψης, καλωδίωσης	150.000,00
8	Συντήρηση κτιρίων πολιτισμού	100.000,00
9	Εκσυγχρονισμός υλικοτεχνικού εξοπλισμού οικονομικών υπηρεσιών	100.000,00
10	Προμήθεια φορτηγών 20 Tn (ΔΕΥΑΙ)	100.000,00
11	Προμήθεια JCB (ΔΕΥΑΙ)	100.000,00
12	Αντικατάσταση οχήματος μεταφοράς σκηνικών κλειστού τύπου μικτού βάρους 8	80.000,00
13	Προμήθεια επίπλων και συναφών ειδών (Η/Υ, φωτοτυπικά μηχανήματα) Διοικητικών Υπηρεσιών	60.000,00
14	Αναβάθμιση χώρου στέγασης και εγκατάστασης του κέντρου δικτύων και υπολογιστών του Δήμου	60.000,00
15	Αναβάθμιση υποδομών και εξοπλισμού της Δ/σης Κοινωνικής Προστασίας	60.000,00
16	Μεταστέγαση υπηρεσιών ΔΕΥΑΙ	60.000,00
17	Συντήρηση- εξοπλισμός κτιρίου Πνευματικού Κέντρου Ανατολής	50.000,00
18	Αναβάθμιση, κατασκευή και εκσυγχρονισμός υποδομών ΚΕΠ και αναλυτικότερα:	45.000,00
	α) Προμήθεια επίπλων γραφείων	15.000,00
	β) Προμήθεια και εγκατάσταση κλιματιστικών μονάδων	30.000,00
19	Επαναχωροθέτηση -Εκσυγχρονισμός χώρων στέγασης οικονομικών υπηρεσιών	40.000,00
20	Αναβάθμιση υλικοτεχνικής υποδομής Διεύθυνσης Προγραμματισμού	30.000,00
21	Προμήθεια κατάλληλου οχήματος για την περισυλλογή και μεταφορά αδέσποτων ζώων	30.000,00
22	Οχήματα εξυπηρέτησης (ΔΕΥΑΙ)	30.000,00
23	Εκσυγχρονισμός χώρων στέγασης υπηρεσιών – Επαναχωροθέτηση γραφείων και υπηρεσιών	25.000,00
24	Αντικατάσταση οχήματος μεταφοράς ηλεκτρολογικού υλικού και τεχνικού προσωπικού κλειστού τύπου μικτού βάρους 2,5	20.000,00
25	Προμήθεια κλειστού φορτηγού VAN, κλειστό 1 Tn (ΔΕΥΑΙ)	15.000,00

ΜΕΤΡΟ 4.2	Σχέση του Δήμου με τους πολίτες και τις επιχειρήσεις
ΓΣΜ 4.2.1	<i>Αξιοποίηση νέων ΤΠΕ για την αναβάθμιση της ποιότητας των παρεχόμενων υπηρεσιών στους πολίτες και τις επιχειρήσεις</i>
ΕΣΜ 4.2.1.1	Αναβάθμιση ιστοσελίδας του Δήμου
ΕΣΜ 4.2.1.2	Ανάπτυξη διαδικτυακών εφαρμογών και εφαρμογών κινητής τηλεφωνίας για την ενημέρωση των πολιτών για τις δράσεις του Δήμου
ΑΡΜΟΔΙΑ ΥΠΗΡΕΣΙΑ	<ul style="list-style-type: none"> • Δ/ση Προγραμματισμού, Οργάνωσης και Πληροφορικής • Δ/ση Διοικητικών Υπηρεσιών • Δ/ση Κέντρου Εξυπηρέτησης Πολιτών • Διεύθυνση Τοπικής Οικονομικής Ανάπτυξης • Δ/ση Τεχνικών Υπηρεσιών • Δ/ση Περιβάλλοντος και Πολεοδομίας • Κ.Ε.Π.Π.ΝΑ.Δ.Ι.

ΔΡΑΣΕΙΣ

Α/Α	ΤΙΤΛΟΣ	ΕΝΔΕΙΚΤΙΚΟΣ ΠΡΟΫΠΟΛΟΓΙΣΜΟΣ
1	Ανάπτυξη και χρήση ψηφιακών συστημάτων, προϊόντων και υπηρεσιών για την εξυπηρέτηση του πολίτη	500.000,00
2	Μηχανογράφηση υπηρεσιών ΔΕΥΔΑΙ	200.000,00
3	Αποτυπώσεις δικτύων ύδρευσης - αποχέτευσης - όμβριων (ψηφιακή χαρτογράφηση)	350.000,00
4	Ανάπτυξη υποδομής γεωχωρικών πληροφοριών, παραγωγή και ψηφιοποίηση γεωχωρικών δεδομένων	100.000,00
5	Ανάπτυξη διαδικτυακών εφαρμογών και εφαρμογών κινητής τηλεφωνίας για την ενημέρωση των πολιτών για τις δράσεις (ΔΗΠΕΘΙ)	20.000,00
6	Υλοποίηση καμπάνιας ενημέρωσης του κοινού για την ανάδειξη της ζωοφιλίας	10.000,00
7	Αναβάθμιση ιστοσελίδας ΔΗΚΕΠΕΘΕ Ιωαννίνων	10.000,00
8	Δημιουργία Ενιαίου Κέντρου Εξυπηρέτησης (ΕΚΕ)	10.000,00
9	Αναβάθμιση ιστοσελίδας Δήμου και ανάπτυξης εφαρμογών ηλεκτρονικής υποβολής αιτημάτων	5.000,00

	πολιτών	
10	Προμήθεια USB TOKEN ΚΕΠ	1.600,00
11	Ενίσχυση της Πληροφόρησης των πολιτών - Δημιουργία θεματικής περιοχής στην ιστοσελίδα του Δήμου με θέματα της οικονομικής υπηρεσίας- οδηγίες	0,00
12	Δημιουργία Ηλεκτρονικού Μητρώου Προμηθευτών	0,00

ΜΕΤΡΟ 4.3	Οικονομική διαχείριση και δημοτική περιουσία
ΓΣΜ 4.3.1	Αξιοποίηση της ακίνητης περιουσίας του Δήμου
ΕΣΜ 4.3.1.1	Ανάπτυξη σχεδίων και μελετών για την αξιοποίηση της ακίνητης περιουσίας του Δήμου
ΕΣΜ 4.3.1.2	Αιτήματα παραχώρησης στο Δήμο, περιουσίας που ανήκει σε άλλα Ταμεία/Υπηρεσίες, αλλά είναι στρατηγικά απαραίτητα για την ανάπτυξη του Δ. Ιωαννιτών
ΕΣΜ 4.3.1.3	Αξιοποίηση μορφών ΣΔΙΤ
ΑΡΜΟΔΙΑ ΥΠΗΡΕΣΙΑ	<ul style="list-style-type: none"> • Δ/ση Οικονομικών Υπηρεσιών • ΔΗΑΝΕΤΑΙ

ΔΡΑΣΕΙΣ

A/A	ΤΙΤΛΟΣ	ΕΝΔΕΙΚΤΙΚΟΣ ΠΡΟΥΠΟΛΟΓΙΣΜΟΣ
1	Ανακαίνιση κτιρίου Ζωγράφειου επί της Κωλέττη 4	300.000,00
2	Δημιουργία πολιτιστικού πολυχώρου για βιβλιοπαρουσιάσεις , αφηγήσεις, εκθέσεις αντικειμένων κλπ για την εκπλήρωση της βούλησης της διαθέτιδος στο κληροδότημα Φερενίκης Καλούδη	300.000,00
3	Εκπόνηση master plan για την διαχείριση ακίνητης περιουσίας	80.000,00
4	Υπηρεσίες συμβούλου στην κατάρτιση ολοκληρωμένου σχεδίου αξιοποίησης της ακίνητης περιουσίας	80.000,00
5	Ανακαίνιση γραφείων Ζωγράφειου	70.000,00

	Κληροδοτήματος	
6	Ανακαινίσεις ακινήτων Αγλαΐας Χαραλάμπους	60.000,00
7	Ανακαίνιση κτιρίου Μουλαιμίδα	60.000,00
8	Λειτουργία Μουσείου Τζαβέλλα (προμήθεια προθηκών κλπ υλικών)	40.000,00
9	Ολοκλήρωση διαδικασιών για την πλήρη καταγραφή της ακίνητης περιουσίας του Δήμου	30.000,00
10	Ψηφιακή αναπαράσταση στο Μουσείο Τζαβέλλα	20.000,00
11	Υπηρεσίες συμβούλου για την αξιοποίηση των γραφείων Ζωγράφειου Κληροδοτήματος στην Αθήνα	20.000,00

ΜΕΤΡΟ 4.3	Οικονομική διαχείριση και δημοτική περιουσία
ΓΣΜ 4.3.2	Βελτίωση οικονομικής διαχείρισης
ΕΣΜ 4.3.2.1	Προμήθεια κατάλληλου εξοπλισμού και λογισμικού για την αναβάθμιση της λειτουργίας της Οικονομικής Υπηρεσίας του Δήμου.
ΑΡΜΟΔΙΑ ΥΠΗΡΕΣΙΑ	<ul style="list-style-type: none"> Δ/ση Οικονομικών Υπηρεσιών

ΔΡΑΣΕΙΣ

A/A	ΤΙΤΛΟΣ	ΕΝΔΕΙΚΤΙΚΟΣ ΠΡΟΥΠΟΛΟΓΙΣΜΟΣ
1	Διαμόρφωση και οργάνωση διαδικασιών ολικής ποιότητας στην λειτουργία της οικονομικής υπηρεσίας	60.000,00
2	Δημιουργία κέντρων κόστους και εφαρμογή αναλυτικής λογιστικής	60.000,00
3	Αποτύπωση - Καταγραφή φορολογητέας ύλης	50.000,00
4	Εκπόνηση Μελέτης οικονομικής χαρτογράφησης του Δήμου	50.000,00
5	Προμήθεια λογισμικού για την οικονομική υπηρεσία (πρόγραμμα παρακολούθησης μισθωμάτων /πρόγραμμα παρακολούθησης Κ/Χώρων, Πρόγραμμα παρακολούθησης λογαριασμών ΔΕΗ)	20.000,00

ΜΕΤΡΟ 4.4	Συνεργασία του Δήμου με Εξωτερικούς Φορείς
ΓΣΜ 4.4.1	<i>Προώθηση συνεργασιών με εξωτερικούς φορείς για την υλοποίηση δράσεων - πρωτοβουλιών</i>
ΕΣΜ 4.4.1.1	Υπογραφή προγραμματικών συμβάσεων με φορείς / ιδρύματα για την ωρίμανση-σχεδιασμό-υλοποίηση έργων
ΑΡΜΟΔΙΑ ΥΠΗΡΕΣΙΑ	<ul style="list-style-type: none"> • Δ/ση Προγραμματισμού, Οργάνωσης και Πληροφορικής • Διεύθυνση Τοπικής Οικονομικής Ανάπτυξης • Δ/ση Οικονομικών Υπηρεσιών • Κ.Ε.Π.Π.ΝΑ.Δ.Ι.

ΔΡΑΣΕΙΣ

Α/Α	ΤΙΤΛΟΣ	ΕΝΔΕΙΚΤΙΚΟΣ ΠΡΟΥΠΟΛΟΓΙΣΜΟΣ
1	Συνεργασία Κ.Ε.Π.Π.ΝΑ.Δ.Ι. με εξωτερικούς φορείς	100.000,00

ΑΞΟΝΑΣ 1	ΠΕΡΙΒΑΛΛΟΝ ΚΑΙ ΠΟΙΟΤΗΤΑ ΖΩΗΣ
ΜΕΤΡΟ 1.1	ΦΥΣΙΚΟ ΠΕΡΙΒΑΛΛΟΝ ΟΙΚΟΣΥΣΤΗΜΑΤΑ
ΓΣΜ 1.1.1	Βελτίωση, προστασία και αποκατάσταση φυσικού περιβάλλοντος - οικοσυστημάτων
ΕΣΜ	1.1.1.1 Δράσεις ανάπλασης, αποκατάστασης και ανάδειξης ευαίσθητων οικοσυστημάτων

ΚΩΔ.	Δράσεις	Αρμόδια Υπηρεσία	Εμπλεκόμενες Υπηρεσίες	Προϋπολογισμός					Πηγές χρηματοδότησης	Παρατηρήσεις
				Σύνολο	Κατανομή Π/Υ στα έτη					
					2016	2017	2018	2019		
1.1.1.1.1	Περιβαλλοντική αποκατάσταση και ανάδειξη παραλίμνιου αστικού μετώπου • Περιβαλλοντική αναζωογόνηση - Επαναφυσικοποίηση Ακτής Μιαούλη • Αναδιαμόρφωση περιοχή ιχθυολεκανών, ως χώρου οικοτουρισμού και περιβαλλοντικής ενημέρωσης – ευαισθητοποίησης.	Δ/νση Τεχνικών	Δ/νση Πολεοδομίας	3.000.000,00			1.000.000,00	2.000.000,00	ΕΣΠΑ	Προκαταρκτική Διαδικασία (1η δράση)
1.1.1.1.2	Ολοκληρωμένες δράσεις για την προστασία και αποκατάσταση της Λίμνης Παμβώτιδας • Δημιουργία Περιβαλλοντικού Πάρκου (περιοχή Κατσικάς) • Ολοκληρωμένη Διαχείριση Γεωργό-Κτηνοτροφικών αποβλήτων • Έλεγχος δραστηριότητας Λεκάνης Απορροής • Βιώσιμη Διαχείριση Καλαμών - Πιλοτική Δράση	Δ/νση Τεχνικών	Δ/νση Πολεοδομίας	500.000,00			200.000,00	300.000,00	ΕΥΡΩΠΑΙΚΑ ΠΡΟΓΡΑΜΜΑΤΑ - ΆΛΛΕΣ ΠΗΓΕΣ	Προκαταρκτική Διαδικασία - Συντονιστικός ρόλος Δήμου (1η, 2η, 3η δράση)
1.1.1.1.3	Εφαρμογή μοντελοποίησης λιμναίων υδάτων και αξιολόγηση σεναρίων διαχείρισης γεγονότων (συμπεριλαμβανομένης της διαχείρισης των ρυπογόνων γεγονότων) με τη χρήση τεχνολογίας έξυπνων σταθμών και μετρητών (σένσορες)	Δ/νση Περιβάλλοντος	Δ/νση Τεχνικών	300.000,00		100.000,00	100.000,00	100.000,00	ΕΥΡΩΠΑΙΚΑ ΠΡΟΓΡΑΜΜΑΤΑ	
1.1.1.1.4	CO-production with Nature for CityTransitioning, INnovation and Governance (Project Acronym: CONNECTING)	Δ/νση Προγρ/τισμού	Δ/νση Τεχνικών	250.000,00		50.000,00	100.000,00	100.000,00	ΕΥΡΩΠΑΙΚΑ ΠΡΟΓΡΑΜΜΑΤΑ	

1.1.1.1.5	Μελέτες αποκατάστασης και ανάπλασης λατομείων Δήμου Ιωαννιτών	Δ/νση Πολεοδομίας		100.000,00		30.000,00	30.000,00	40.000,00	ΙΔΙΟΙ ΠΟΡΟΙ	
ΣΥΝΟΛΟ ΓΣΜ 1.1.1				4.150.000,00	0,00	180.000,00	1.430.000,00	2.540.000,00		

ΓΣΜ	1.1.2	Βελτίωση του επιπέδου καθαριότητας του αστικού χώρου και ολοκληρωμένη διαχείριση των στερεών αποβλήτων								
------------	--------------	---	--	--	--	--	--	--	--	--

ΕΣΜ	1.1.2.1	Διαχείριση βιοαποβλήτων								
	1.1.2.2	Ολοκλήρωση και συμπλήρωση υποδομών ολοκληρωμένης διαχείρισης αποβλήτων								
	1.1.2.3	Δημιουργία μονάδας επεξεργασίας υλός από ΕΕΛ								
	1.1.2.4	Ανανέωση και βελτίωση του εξοπλισμού καθαριότητας								
	1.1.2.5	Ευαισθητοποίηση των κατοίκων σε θέματα καθαριότητας και ανακύκλωσης								

ΚΩΔ.	Δράσεις	Αρμόδια Υπηρεσία	Εμπλεκόμενες Υπηρεσίες	Προϋπολογισμός					Πηγές χρηματοδότησης	Παρατηρήσεις
				Σύνολο	Κατανομή Π/Υ στα έτη					
					2016	2017	2018	2019		
1.1.2.3.6	Κατασκευή μονάδας προχωρημένης επεξεργασίας υλός ΕΕΛ Π.Ε. Ιωαννίνων	ΔΕΥΑΙ		4.552.845,53			1.000.000,00	3.552.845,53	ΕΣΠΑ	
1.1.2.4.7	Εκσυγχρονισμός υπηρεσίας καθαριότητας	Δ/νση Καθαριότητας	Δ/νση Οικονομικών	1.000.000,00		400.000,00	300.000,00	300.000,00	ΕΣΠΑ ΙΔΙΟΙ ΠΟΡΟΙ	
1.1.2.4.8	Σύστημα υπόγειων κάδων	Δ/νση Καθαριότητας	Δ/νση Τεχνικών Δ/νση Οικονομικών	1.000.000,00	500.000,00		300.000,00	200.000,00	ΕΣΠΑ ΙΔΙΟΙ ΠΟΡΟΙ	
1.1.2.3.9	Παροχή Υπηρεσιών για τη διαχείριση και τελική διάθεση της λάσπης της ΔΕΥΑ Ιωαννίνων	ΔΕΥΑΙ		1.298.000,00	200.000,00	1.098.000,00			ΙΔΙΟΙ ΠΟΡΟΙ	
1.1.2.1.10	Χωριστή συλλογή βιοαποβλήτων	Δ/νση Καθαριότητας	Δ/νση Πολεοδομίας	425.919,00			425.919,00		ΕΣΠΑ ΙΔΙΟΙ ΠΟΡΟΙ	
1.1.2.2.11	Βασικό Πράσινο Σημείο	Δ/νση Καθαριότητας	Δ/νση Τεχνικών	800.000,00		400.000,00	400.000,00		ΕΣΠΑ	
1.1.2.2.12	Μικρά πράσινα σημεία συλλογής	Δ/νση Καθαριότητας	Δ/νση Τεχνικών	344.400,00		172.200,00	86.100,00	86.100,00	ΕΣΠΑ	
1.1.2.1.13	Οικιακή κομποστοποίηση: Προμήθεια 5.150 κάδων χωρητικότητας 260 lt	Δ/νση Καθαριότητας	Δ/νση Οικονομικών	316.725,00		316.725,00			ΕΣΠΑ	
1.1.2.2.14	Ενίσχυση ΔσΠ ανακυκλώσιμων υλικών & λοιπών αποβλήτων	Δ/νση Καθαριότητας	Δ/νση Τεχνικών	289.542,00		289.542,00			ΕΣΠΑ	
1.1.2.4.15	Κινητό εκπαιδευτικό πράσινο σημείο	Δ/νση Καθαριότητας	Δ/νση Πολεοδομίας	150.000,00		150.000,00			ΕΣΠΑ	
1.1.2.1.16	Optimal Waste Management with the use of ICT and telematics (Project Acronym: cOMMIT)	Δ/νση Προγρ/τισμου	Δ/νση Καθαριότητας	150.000,00	20.000,00	65.000,00	65.000,00		ΕΣΠΑ	
1.1.2.5.17	Σχεδιασμός και αρχική υλοποίηση εκστρατείας ευαισθητοποίησης	Δ/νση Καθαριότητας		100.000,00		30.000,00	30.000,00	40.000,00	ΕΣΠΑ	
1.1.2.2.18	Λειτουργία ανταποδοτικής κάρτας δημοτών	Δ/νση Καθαριότητας	Δ/νση Οικονομικών	100.000,00		50.000,00	25.000,00	25.000,00	ΕΣΠΑ	
1.1.2.2.19	Χωριστή συλλογή έντυπου χαρτιού	Δ/νση Καθαριότητας	Δ/νση Οικονομικών	24.600,00			24.600,00		ΕΣΠΑ	

	ΣΥΝΟΛΟ ΓΣΜ 1.1.2			10.552.031,53	720.000,00	2.971.467,00	2.656.619,00	4.203.945,53	

ΓΣΜ	1.1.3	Υποδομές για την αντιμετώπιση των φυσικών καταστροφών και φαινομένων							
------------	--------------	---	--	--	--	--	--	--	--

ΕΣΜ	1.1.3.1	Ενίσχυση των δομών πολιτικής προστασίας και των δομών καταπολέμησης φυσικών καταστροφών (κατολισθήσεις, πυρκαγιές, κτλ)								
	1.1.3.2	Ολοκλήρωση νέων και αναβάθμιση υφιστάμενων αποχευτικών δικτύων ομβρίων								
	1.1.3.3	Ευαισθητοποίηση πληθυσμού για την εφαρμογή των δράσεων του περιφερειακού σχεδιασμού περί πρόληψης και αντιμετώπισης των κινδύνων από την κλιματική αλλαγή								
ΚΩΔ.	Δράσεις	Αρμόδια Υπηρεσία	Εμπλεκόμενες Υπηρεσίες	Προϋπολογισμός				Πηγές χρηματοδότησης	Παρατηρήσεις	
				Σύνολο	Κατανομή Π/Υ στα έτη					
					2016	2017	2018	2019		
1.1.3.1.20	Κατασκευή έργων για τη διατήρηση της κατάστασης του περιβάλλοντος και την πρόληψη κινδύνου (αντιπλημμυρικά και λοιπά έργα όμβριων και αντίστοιχες δράσεις)	ΔΕΥΑΙ		5.000.000,00		500.000,00	2.000.000,00	2.500.000,00	ΕΣΠΑ	
1.1.3.1.21	Αποκατάσταση βλαβών από θεομηνίες πλημμύρες - Αναβάθμιση αστικού περιβάλλοντος - Σήμανση για την οδική ασφάλεια και συναφείς παρεμβάσεις που θα απαιτηθούν στο Δήμο Ιωαννιτών	Δ/ση Τεχνικών		1.000.000,00	500.000,00	500.000,00			ΑΛΛΕΣ ΠΗΓΕΣ	
1.1.3.1.22	Αντιμετώπιση πλημμυρικών παροχών στην Ε.Ε.Α. Ιωαννίνων	ΔΕΥΑΙ		20.000,00				20.000,00	ΕΣΠΑ	Προκαταρκτική Διαδικασία
1.1.3.1.23	Διάνοξη οδών αγροτικών, δασοπυρόσβεσης και δημιουργία αντιπυρικών ζωνών στο Δήμο Ιωαννιτών	Δ/ση Τεχνικών		150.000,00		50.000,00	50.000,00	50.000,00	ΣΑΤΑ	
1.1.3.2.24	Μελέτη - έρευνα για την εισροή όμβριων στο δίκτυο ακαθάρτων	ΔΕΥΑΙ		50.000,00		20.000,00	30.000,00		ΙΔΙΟΙ ΠΟΡΟΙ	
	ΣΥΝΟΛΟ ΓΣΜ 1.1.3			6.220.000,00	500.000,00	1.070.000,00	2.080.000,00	2.570.000,00		

ΓΣΜ	1.1.4	Αναβάθμιση του αγροτικού χώρου							
------------	--------------	---------------------------------------	--	--	--	--	--	--	--

ΕΣΜ	1.1.4.1	Βελτίωση της ανταγωνιστικότητας της αγροτικής παραγωγής								
	1.1.4.2	Βιώσιμη και ολοκληρωμένη ανάπτυξη της Υπαίθρου								
	1.1.4.3	Διατήρηση και βελτίωση του περιβάλλοντος και των φυσικών πόρων της υπαίθρου								
ΚΩΔ.	Δράσεις	Αρμόδια Υπηρεσία	Εμπλεκόμενες Υπηρεσίες	Προϋπολογισμός				Πηγές χρηματοδότησης	Παρατηρήσεις	
				Σύνολο	Κατανομή Π/Υ στα έτη					
					2016	2017	2018	2019		
1.1.4.2.25	Αναβάθμιση – συντήρηση υποδομών Δημοτικών Ενοτήτων Παμβώτιδας, Ανατολής, Μπιζανίου, Περάματος - Μάζιας	Δ/ση Τεχνικών		3.000.000,00	500.000,00	850.000,00	850.000,00	800.000,00	ΣΑΤΑ ΙΔΙΟΙ ΠΟΡΟΙ	
1.1.4.2.26	Αναπλάσεις και αναβαθμίσεις κοινόχρηστων χώρων, πρασίνου και πλατειών σε Δημοτικά Διαμερίσματα	Δ/ση Τεχνικών		500.000,00	100.000,00	150.000,00	150.000,00	100.000,00	ΣΑΤΑ	

1.1.4.2.27	Συντήρηση – βελτίωση της βατότητας αγροτικών οδών	Δ/ση Τεχνικών		250.000,00		100.000,00	100.000,00	50.000,00	ΣΑΤΑ	
1.1.4.2.28	Ανάπλαση και κατασκευή παραδοσιακών καλντεριμιών Δ.Δ. Λιγγιάδων	Δ/ση Τεχνικών		330.000,00			230.000,00	100.000,00	ΕΣΠΑ	
1.1.4.3.29	Δημιουργία ποδηλατικού πάρκου (Bike park) στη Δ.Ε. Παμβώτιδας και οριοθέτηση ποδηλατικών διαδρομών στο Δήμο Ιωαννιτών	Δ/ση Τεχνικών		400.000,00			200.000,00	200.000,00	ΕΣΠΑ	
1.1.4.3.30	Διαμόρφωση – Σήμανση διαδρομών περιπάτου & οργάνωση, ανάπλαση τοπίου, χώρου προβολής και ανάδειξη γεωλογικού και πολιτιστικού υλικού Σπηλαίου Περάματος	Δ/ση Τεχνικών	Σπήλαιο Περάματος	454.906,00			254.906,00	200.000,00	ΕΣΠΑ	
1.1.4.3.31	Ανάδειξη περιοχής Αετός Τ.Κ. Δαφνούλας	Δ/ση Τεχνικών		60.000,00			60.000,00		ΕΣΠΑ	
1.1.4.2.32	Ηλεκτροφωτισμός οδών – επεκτάσεις δικτύου ηλεκτροφωτισμού στους οικισμούς του Δήμου Ιωαννιτών	Δ/ση Τεχνικών		400.000,00	100.000,00	100.000,00	100.000,00	100.000,00	ΑΝΤΑΠΟΔΟΤΙΚΑ	
1.1.4.2.33	Ανάδειξη οχυρών Μπιζανίου	Δ/ση Τεχνικών		200.000,00			100.000,00	100.000,00	ΕΣΠΑ	
1.1.4.2.34	Μετατροπή διατηρητέου κτιρίου (παλαιό Δημοτικό Σχολείο) Κουτσελιού σε εκθεσιακό χώρο και χώρο πολυδραστηριοτήτων	Δ/ση Τεχνικών		369.000,00			169.000,00	200.000,00	ΕΣΠΑ	
1.1.4.2.35	Διαμόρφωση χώρων για αθλητικές και εξωσχολικές δραστηριότητες στην Τ.Κ. Αμπελιάς	Δ/ση Τεχνικών		330.700,00			130.700,00	200.000,00	ΕΣΠΑ	
1.1.4.2.36	Βελτίωση υποδομών στις Δημοτικές Κοινότητες Σταυρακίου, Μαρμάρων, Νεοχωρόπουλου	Δ/ση Τεχνικών		1.000.000,00	300.000,00	200.000,00	300.000,00	200.000,00	ΣΑΤΑ	
1.1.4.2.37	Βελτίωση εσωτερικού δικτύου ύδρευσης	ΔΕΥΑΙ		500.000,00			200.000,00	300.000,00	ΕΣΠΑ	
1.1.4.2.38	Ανάδειξη παλιού Δημοτικού Σχολείου Τ.Κ. Κοσμηράς σε χώρο κοινωνικών και πολιτιστικών δραστηριοτήτων	Δ/ση Τεχνικών		300.000,00			100.000,00	200.000,00	ΕΣΠΑ	
1.1.4.2.39	Επισκευή – συντήρηση ομβροδεξαμενών	Δ/ση Τεχνικών Δ/ση Τοπ. Ανάπτυξης		50.000,00	10.000,00	15.000,00	15.000,00	10.000,00	ΣΑΤΑ	
1.1.4.2.40	Κατασκευή πεζοδρομίων από Πέραμα έως την είσοδο της Αμφιθέας	Δ/ση Τεχνικών		150.000,00		50.000,00	100.000,00		ΣΑΤΑ	
1.1.4.2.41	Μετατροπή παλιού Δημοτικού Σχολείου Βασιλικής σε Μουσείο Λορέντζου Μαβίλη	Δ/ση Τεχνικών		200.000,00			100.000,00	100.000,00	ΕΣΠΑ	

	ΣΥΝΟΛΟ ΓΣΜ 1.1.4			8.494.606,00	1.010.000,00	1.465.000,00	3.159.606,00	2.860.000,00	
--	-------------------------	--	--	---------------------	---------------------	---------------------	---------------------	---------------------	--

ΣΥΝΟΛΟ ΜΕΤΡΟΥ 1.1

29.416.637,53	2.230.000,00	5.686.467,00	9.326.225,00	12.173.945,53
----------------------	---------------------	---------------------	---------------------	----------------------

ΜΕΤΡΟ 1.2 Οικιστικό Περιβάλλον-Πολεοδομική εξέλιξη										
ΓΣΜ 1.2.1 Βελτίωση, προστασία και αποκατάσταση φυσικού περιβάλλοντος - οικοσυστημάτων										
ΚΩΔ.	Δράσεις	Αρμόδια Υπηρεσία	Εμπλεκόμενες Υπηρεσίες	Προϋπολογισμός					Πηγές χρηματοδότησης	Παρατηρήσεις
				Σύνολο	Κατανομή Π/Υ στα έτη					
					2016	2017	2018	2019		
ΕΣΜ	1.2.1.1	Οργάνωση του χώρου του Δήμου για τη διαμόρφωση των οικιστικών περιοχών, των περιοχών άσκησης παραγωγικών και επιχειρηματικών δραστηριοτήτων και των περιοχών προστασίας. Στο πλαίσιο του συγκεκριμένου τύπου δράσης προβλέπονται οι κατηγορίες μελετών σύμφωνα με τις κατευθύνσεις του Περιφερειακού Χωροταξικού Πλαισίου και το Ν. 4269/2014.								
1.2.1.1.42	Εκπόνηση ειδικών χωρικών σχεδίων στο παραλίμνιο αστικό μέτωπο της πόλης Ιωαννίνων α) στην ευρύτερη περιοχή Μάτσικας-Λιμνοπούλα και β) στην εκτός σχεδίου περιοχή Βοτανικού, Βρυσούλας, Ανατολής και Κατσικάς (Μητροπολιτικό & Περιβαλλοντικό Πάρκο)	Δ/νση Πολεοδομίας		2.000.000,00		200.000,00	800.000,00	1.000.000,00	ΕΣΠΑ ΙΔΙΟΙ ΠΟΡΟΙ	
1.2.1.1.43	Μελέτη πολεοδόμησης Νέας επέκτασης Σταυρακίου & πολεοδόμησης και επέκτασης Οικισμού Ολυμπιάδας και πράξης εφαρμογής (μετά την έγκριση του Περιφερειακού Χωροταξικού Πλαισίου, Γ.Π.Σ. Ιωαννίνων)	Δ/νση Πολεοδομίας		1.200.000,00		100.000,00	500.000,00	600.000,00	ΕΣΠΑ ΙΔΙΟΙ ΠΟΡΟΙ	
1.2.1.1.44	Μελέτη πράξης εφαρμογής για τις περιοχές Δροσιά, Πεντέλη, Ζευγάρια & Τσιφλικόπουλο (πολ. ενοτ. XIII)	Δ/νση Πολεοδομίας		980.000,00	100.000,00	250.000,00	250.000,00	380.000,00	ΕΣΠΑ ΙΔΙΟΙ ΠΟΡΟΙ	
1.2.1.1.45	Μελέτη πολεοδόμησης και πράξης εφαρμογής του οικισμού Αμπελειάς	Δ/νση Πολεοδομίας		650.000,00			200.000,00	450.000,00	ΙΔΙΟΙ ΠΟΡΟΙ	
1.2.1.1.46	Μελέτη πολεοδόμησης, επέκτασης και πράξης εφαρμογής Οικισμού Κάτω Μαρμάρων (μετά την έγκριση του Περιφερειακού Χωροταξικού Πλαισίου, Γ.Π.Σ. Ιωαννίνων)	Δ/νση Πολεοδομίας		600.000,00		100.000,00	200.000,00	300.000,00	ΕΣΠΑ ΙΔΙΟΙ ΠΟΡΟΙ	
1.2.1.1.47	Μελέτη αναθεώρησης, επέκτασης σχεδίου συνοικισμού Περάματος και πράξης εφαρμογής	Δ/νση Πολεοδομίας		600.000,00		100.000,00	200.000,00	300.000,00	ΕΣΠΑ ΙΔΙΟΙ ΠΟΡΟΙ	
1.2.1.1.48	Μελέτη αναθεώρησης, πολεοδόμησης οικισμού Αμφιθέας και πράξης εφαρμογής	Δ/νση Πολεοδομίας		600.000,00			200.000,00	400.000,00	ΕΣΠΑ ΙΔΙΟΙ ΠΟΡΟΙ	

1.2.1.1.49	Διαμόρφωση, οριοθέτηση και ανάδειξη του κληροτεμαχίου 1082 έκτασης 42 στρεμμάτων	Δ/νση Πολεοδομίας	Δ/νση Τεχνικών	500.000,00		50.000,00	200.000,00	250.000,00	ΣΑΤΑ	
1.2.1.1.50	Μελέτες αναθεώρησης σχεδίων Διανομών Συνοικισμών του Υπ. Γεωργίας	Δ/νση Πολεοδομίας		500.000,00	50.000,00	150.000,00	150.000,00	150.000,00	ΙΔΙΟΙ ΠΟΡΟΙ	
1.2.1.1.51	Μελέτη καθορισμού των Ρ.Γ.-Ο.Γ. στον παλιό οικισμό Κατσικάς	Δ/νση Πολεοδομίας		200.000,00		50.000,00	50.000,00	100.000,00	ΙΔΙΟΙ ΠΟΡΟΙ	
1.2.1.1.52	Μελέτη αναθεώρησης ΣΧΟΟΑΠ Μπιζανίου Δήμου Ιωαννιτών	Δ/νση Πολεοδομίας		150.000,00		50.000,00	50.000,00	50.000,00	ΙΔΙΟΙ ΠΟΡΟΙ	
1.2.1.1.53	Ολοκλήρωση των εκκρεμών Γ.Π.Σ.	Δ/νση Πολεοδομίας		120.000,00	60.000,00	60.000,00			ΙΔΙΟΙ ΠΟΡΟΙ	
1.2.1.1.54	Τοπογραφική αποτύπωση των δημοτικών ακινήτων	Δ/νση Πολεοδομίας		100.000,00		50.000,00	50.000,00		ΙΔΙΟΙ ΠΟΡΟΙ	
1.2.1.1.55	Επικαιροποίηση παλαιάς μελέτης πράξης εφαρμογής Σεισμοπλήκτων (μετά την έκδοση του Π.Δ. έγκρισης της πολ/κης μελέτης)	Δ/νση Πολεοδομίας		100.000,00	30.000,00	70.000,00			ΙΔΙΟΙ ΠΟΡΟΙ	
1.2.1.1.56	Χωροθέτηση - Κατασκευή νέου Νεκροταφείου στη ΔΚ Κατσικάς	Δ/νση Πολεοδομίας Δ/νση Τεχνικών	Δ/νση Καθαριότητας	50.000,00		50.000,00			ΣΑΤΑ	
ΣΥΝΟΛΟ ΓΣΜ 1.2.1				8.350.000,00	240.000,00	1.280.000,00	2.850.000,00	3.980.000,00		

ΓΣΜ 1.2.2 Βελτίωση του επιπέδου καθαριότητας του αστικού χώρου και ολοκληρωμένη διαχείριση των στερεών αποβλήτων										
ΕΣΜ	1.2.2.1	Παρεμβάσεις βελτίωσης της λειτουργικότητας του αστικού χώρου								
	1.2.2.2	Παρεμβάσεις για την ορθολογική διαχείριση του ελεύθερου δημόσιου χώρου								
	1.2.2.3	Δημιουργία μεγάλων χώρων πρασίνου (μητροπολιτικά πάρκα)								
	1.2.2.4	Προστασία και ανάδειξη των ιστορικών κέντρων								
	1.2.2.5	Παρεμβάσεις για την κατασκευή / διαμόρφωση / σήμανση ποδηλατοδρόμων								
	1.2.2.6	Παρακολούθηση και περιορισμός της ατμοσφαιρικής ρύπανσης, της ηχορύπανσης και της ακτινοβολίας								
ΚΩΔ.	Δράσεις	Αρμόδια Υπηρεσία	Εμπλεκόμενες Υπηρεσίες	Προϋπολογισμός				Πηγές χρηματοδότησης	Παρατηρήσεις	
				Σύνολο	Κατανομή Π/Υ στα έτη					
					2016	2017	2018	2019		
1.2.2.1.57	Ανάδειξη - ανάπλαση πάρκου Λιθαρίτσια	Δ/νση Τεχνικών		4.000.000,00			1.500.000,00	2.500.000,00	ΕΣΠΑ	
1.2.2.4.58	Ανάπλαση ιστορικής περιοχής Σιαράβα	Δ/νση Τεχνικών		2.800.000,00		800.000,00	1.000.000,00	1.000.000,00	ΕΣΠΑ	
1.2.2.4.59	Αναπλάσεις στο ιστορικό κέντρο της πόλης των Ιωαννίνων	Δ/νση Τεχνικών		1.088.000,00	1.088.000,00				ΕΣΠΑ	
1.2.2.1.60	Ανάπλαση πλατείας Μαβίλη	Δ/νση Τεχνικών		350.000,00	350.000,00				ΣΑΤΑ	
1.2.2.2.61	Αναβάθμιση παραλίμνιας περιοχής από την πλατεία Μαβίλη έως τα πρώην Δημοτικά Σφαγεία	Δ/νση Τεχνικών		500.000,00		100.000,00	400.000,00		ΣΑΤΑ	

1.2.2.4.62	Δημιουργία Πάρκου Πολιτισμού (περιοχή κάστρου) • Διασύνδεση, ανάπλαση, αναβάθμιση και ανάδειξη κοινόχρηστων χώρων, υφιστάμενου δικτύου πεζόδρομων, κοινόχρηστων οδών και πλατειών (Πάρκο Πολιτισμού Κάστρου)	Δ/νση Τεχνικών		2.500.000,00		500.000,00	2.000.000,00		ΕΣΠΑ	
1.2.2.2.63	Ενσωμάτωση χώρου παλαιών στρατιωτικών φυλακών στον αστικό ιστό ως κέντρο παροχής αστικών εξυπηρετήσεων	Δ/νση Τεχνικών		2.500.000,00		500.000,00	2.000.000,00		ΕΣΠΑ	
1.2.2.5.64	Ανάδειξη παραλίμνιας περιοχής με τη δημιουργία περιπατητικής και ποδηλατικής διαδρομής (Πέραμα – Μάτσικας)	Δ/νση Τεχνικών		2.000.000,00			500.000,00	1.500.000,00	ΕΣΠΑ	
1.2.2.1.65	Αξιοποίηση - ανάπλαση Λαϊκής αγοράς Αγ. Μαρίνας	Δ/νση Τεχνικών		50.000,00				50.000,00	ΕΣΠΑ	Προκαταρκτική Διαδικασία
1.2.2.1.66	Ανάπλαση - ανάδειξη πλατείας Πύρρου	Δ/νση Τεχνικών		1.500.000,00		500.000,00	1.000.000,00		ΕΣΠΑ	
1.2.2.4.67	Αναβάθμιση προσόψεων οδού Ανεξαρτησίας και δημιουργία πολυχώρου προώθησης και προβολής τοπικών προϊόντων (αγορά Αγ. Νικολάου)	Δ/νση Τεχνικών		1.000.000,00			1.000.000,00		ΕΣΠΑ	
1.2.2.1.68	Αναβάθμιση της λειτουργίας και της ασφάλειας των παιδικών χαρών	Δ/νση Τεχνικών		1.000.000,00	600.000,00		400.000,00		ΣΑΤΑ	
1.2.2.1.69	Δημιουργία πολιτιστικού και αθλητικού βιοκλιματικού πολυχώρου στην περιοχή Καρδαμίτσια	Δ/νση Τεχνικών		500.000,00	150.000,00	100.000,00	250.000,00		ΙΔΙΟΙ ΠΟΡΟΙ	
1.2.2.1.70	Δημιουργία νέων εγκαταστάσεων καταφυγίου αδέσποτων ζώων πλήρως εξοπλισμένου με κτηνιατρική κλινική	Δ/νση Τοπ. Ανάπτυξης		300.000,00		100.000,00	200.000,00		ΆΛΛΕΣ ΠΗΓΕΣ	
1.2.2.1.71	Κατασκευή έργων υποδομής σε περιοχές επέκτασης σχεδίου της Δ.Ε. Ιωαννίνων	Δ/νση Τεχνικών		3.000.000,00	900.000,00	1.000.000,00	1.100.000,00		ΙΔΙΟΙ ΠΟΡΟΙ	
1.2.2.1.72	Εφαρμογή πράξεων - Απαλλοτριώσεις ρυμοτομούμενων εκτάσεων	Δ/νση Πολεοδομίας Δ/νση Τεχνικών		4.000.000,00	1.000.000,00	1.000.000,00	1.000.000,00	1.000.000,00	ΙΔΙΟΙ ΠΟΡΟΙ	
1.2.2.1.73	RESILIENT EUROPE - European cities joining forces to improve city resilience	Δ/νση Προγρ/τισμου		37.500,00	20.000,00	17.500,00			ΕΥΡΩΠΑΙΚΑ ΠΡΟΓΡΑΜΜΑΤΑ	
1.2.2.2.74	Ανάδειξη - αξιοποίηση της περιοχής "Γιαννιώτικο Σαλόνι"	Δ/νση Πολεοδομίας Δ/νση Τεχνικών	Νομική Υπηρεσία	0,00						Δικαστική διεκδίκηση έκτασης
1.2.2.2.75	Απόκτηση κυριότητας - αξιοποίηση "Στρατοπέδου Βελισσαρίου" ως Διοικητικό - Πολιτιστικό Πάρκο	Δ/νση Πολεοδομίας Δ/νση Τεχνικών	Νομική Υπηρεσία	0,00						Προκαταρκτική Διαδικασία
ΣΥΝΟΛΟ ΓΣΜ 1.2.2				27.125.500,00	4.108.000,00	4.617.500,00	12.350.000,00	6.050.000,00		

ΓΣΜ 1.2.3 Αναβάθμιση και επέκταση των χώρων αστικού πρασίνου										
ΕΣΜ	1.2.3.1	Αύξηση και αναβάθμιση χώρων πρασίνου και κοινόχρηστων χώρων								
	1.2.3.2	Ανανέωση εξοπλισμού φροντίδας πρασίνου								
ΚΩΔ.	Δράσεις	Αρμόδια Υπηρεσία	Εμπλεκόμενες Υπηρεσίες	Προϋπολογισμός					Πηγές χρηματοδότησης	Παρατηρήσεις
				Σύνολο	Κατανομή Π/Υ στα έτη					
					2016	2017	2018	2019		
1.2.3.1.76	Βελτίωση και αναβάθμιση κοινόχρηστων χώρων, πρασίνου και πλατειών του Δήμου Ιωαννιτών	Δ/ση Καθαριότητας		600.000,00	150.000,00	150.000,00	150.000,00	150.000,00	ΣΑΤΑ	
1.2.3.2.77	Προμήθεια οχήματος πολλαπλών χρήσεων και παρελκόμενων με υδραυλικό χλοοκοπτικό βραχίονα και κεφαλή κλαδέματος.	Δ/ση Καθαριότητας	Δ/ση Οικονομικών	120.500,00		120.500,00			ΙΔΙΟΙ ΠΟΡΟΙ	
1.2.3.2.78	Προμήθεια τρακτέρ διαξονικού με καταστροφέα (με πλήρη εξοπλισμό)	Δ/ση Καθαριότητας	Δ/ση Οικονομικών	100.000,00		100.000,00			ΙΔΙΟΙ ΠΟΡΟΙ	
1.2.3.2.79	Προμήθεια Καλαθοφόρου οχήματος	Δ/ση Καθαριότητας	Δ/ση Οικονομικών	100.000,00		100.000,00			ΙΔΙΟΙ ΠΟΡΟΙ	
1.2.3.2.80	Προμήθεια ενός κοινού φορτηγού ωφέλιμου φορτίου 1 τόνου 4×4.	Δ/ση Καθαριότητας	Δ/ση Οικονομικών	35.000,00		35.000,00			ΙΔΙΟΙ ΠΟΡΟΙ	
1.2.3.2.81	Προμήθεια οχήματος μεταφοράς προσωπικού	Δ/ση Καθαριότητας	Δ/ση Οικονομικών	30.000,00		30.000,00			ΙΔΙΟΙ ΠΟΡΟΙ	
	ΣΥΝΟΛΟ ΓΣΜ 1.2.3			985.500,00	150.000,00	535.500,00	150.000,00	150.000,00		

ΓΣΜ 1.2.4 Εξοικονόμηση ενέργειας και αξιοποίηση Ανανεώσιμων Πηγών Ενέργειας										
ΕΣΜ	1.2.4.1	Ενεργειακή αναβάθμιση - Ενεργειακή παθητικοποίηση δημοτικών υποδομών, σχολείων και κτιρίων								
	1.2.4.2	Χρήση ΑΠΕ σε σχολεία και δημοτικά κτίρια								
	1.2.4.3	Ενεργειακή αναβάθμιση δημοτικού ηλεκτροφωτισμού & τηλε-διαχείριση								
	1.2.4.4	Ευαισθητοποίηση του πληθυσμού σε θέματα εξοικονόμησης ενέργειας								
ΚΩΔ.	Δράσεις	Αρμόδια Υπηρεσία	Εμπλεκόμενες Υπηρεσίες	Προϋπολογισμός					Πηγές χρηματοδότησης	Παρατηρήσεις
				Σύνολο	Κατανομή Π/Υ στα έτη					
					2016	2017	2018	2019		
1.2.4.3.82	Ενεργειακή αναβάθμιση δημοτικού ηλεκτροφωτισμού & τηλε-διαχείριση	Δ/ση Τεχνικών		3.000.000,00		200.000,00	1.000.000,00	1.800.000,00	ΕΣΠΑ - ΑΝΤΑΠΟΔΟΤΙΚΑ	
1.2.4.2.83	Ενεργειακή αναβάθμιση, εξοικονόμηση ενέργειας και χρήση ΑΠΕ στα σχολικά κτίρια	Σχολ. Επιτροπές	Δ/ση Τεχνικών	3.000.000,00		500.000,00	1.500.000,00	1.000.000,00	ΕΣΠΑ	
1.2.4.1.84	Ενεργειακή αναβάθμιση ΚΕΠΙΑΒΙ και μετατροπή του σε ευφύε κτίριο ως πυρήνα διοικητικής και λειτουργικής ενοποίησης δημοτικών υπηρεσιών	Δ/ση Τεχνικών	Δ/ση Πολεοδομίας	3.000.000,00			1.500.000,00	1.500.000,00	ΕΣΠΑ	

1.2.4.1.85	Δράσεις Βιώσιμης Διαχείρισης Ενέργειας Έργα και δράσεις που θα προκύψουν από την εκπόνηση του Σχεδίου.	Δ/ση Τεχνικών	Δ/ση Πολεοδομίας	2.000.000,00		500.000,00	1.000.000,00	500.000,00	ΕΣΠΑ	
1.2.4.0.86	Αξιοποίηση βιοαερίου ΕΕΛ Ιωαννίνων και οργανικών αποβλήτων Ιωαννίνων	ΔΕΥΑΙ		50.000,00				50.000,00	ΕΣΠΑ	Προκαταρκτική Διαδικασία
1.2.4.1.87	BALkan MED on Efficient Exploitation of BIOresources for energy (Project Acronym: BIOBALMED)	Δ/ση Προγρ/τισμού	Δ/ση Τεχνικών	331.700,00		150.000,00	181.700,00		ΕΥΡΩΠΑΙΚΑ ΠΡΟΓΡΑΜΜΑΤΑ	
1.2.4.2.88	Πιλοτική εφαρμογή προγράμματος παραγωγής ηλεκτρικής ενέργειας με φωτοβολταϊκά στα δώματα των κτιρίων της λαχαναγοράς	ΔΗΑΝΕΤΑΙ		150.000,00		150.000,00			ΙΔΙΟΙ ΠΟΡΟΙ	
1.2.4.1.89	Σχέδιο Δράσης για την Βιώσιμη Ενέργεια (ΣΔΒΕ) Δήμου Ιωαννιτών	Δ/ση Πολεοδομίας		145.398,92	70.000,00	75.398,92			ΕΣΠΑ	
1.2.4.1.90	Building information modeling for Energy Efficiency in the Public sector (Project Acronym: BEEP)	Δ/ση Προγρ/τισμού	Δ/ση Τεχνικών Δ/ση Πολεοδομίας	105.274,00		40.000,00	65.274,00		ΕΥΡΩΠΑΙΚΑ ΠΡΟΓΡΑΜΜΑΤΑ	
ΣΥΝΟΛΟ ΓΣΜ 1.2.4				11.782.372,92	70.000,00	1.615.398,92	5.246.974,00	4.850.000,00		

ΣΥΝΟΛΟ ΜΕΤΡΟΥ 1.2

48.243.372,92 4.568.000,00 8.048.398,92 20.596.974,00 15.030.000,00

ΜΕΤΡΟ 1.3 Βιώσιμη κινητικότητα

ΓΣΜ 1.3.1 Βελτίωση, προστασία και αποκατάσταση φυσικού περιβάλλοντος - οικοσυστημάτων

ΕΣΜ 1.3.1.1 Έργα βελτίωσης εθνικής και επαρχιακής οδοποιίας αλλά και έργα βελτίωσης τοπικής οδοποιίας
1.3.1.2 Παρεμβάσεις οδοποιίας στο υφιστάμενο οδικό δίκτυο ΔΕΔ-Μ

ΚΩΔ.	Δράσεις	Αρμόδια Υπηρεσία	Εμπλεκόμενες Υπηρεσίες	Προϋπολογισμός					Πηγές χρηματοδότησης	Παρατηρήσεις
				Σύνολο	Κατανομή Π/Υ στα έτη					
					2016	2017	2018	2019		
1.3.1.1.91	Οδικός άξονας Πανηπειρωτικό Στάδιο - κόμβος Βογιάνου.Ολοκλήρωση οδικού δακτυλίου πόλης	Δ/ση Τεχνικών		25.000.000,00		1.000.000,00	5.000.000,00	19.000.000,00	ΕΣΠΑ	
1.3.1.1.92	Κατασκευή οδού Νιάρχου	Δ/ση Τεχνικών		0,00					ΕΣΠΑ	ΕΡΓΟ ΠΕΡΙΦΕΡΕΙΑΣ ΗΠΕΙΡΟΥ
1.3.1.1.93	Ασφαλτοστρώσεις - Συντήρηση οδών της πόλης	Δ/ση Τεχνικών		5.000.000,00	1.000.000,00	1.500.000,00	1.500.000,00	1.000.000,00	ΣΑΤΑ	
1.3.1.1.94	Διαμόρφωση κόμβων πόλης Ιωαννίνων			1.200.000,00			400.000,00	800.000,00	ΕΣΠΑ	
1.3.1.1.95	Διαμόρφωση εισόδου πόλης (οδός Άρη Βελουχιώτη)	Δ/ση Τεχνικών		1.500.000,00			500.000,00	1.000.000,00	ΕΣΠΑ	
1.3.1.1.96	Κόμβος Εφύρας – Βελουχιώτη	Δ/ση Τεχνικών		610.000,00		300.000,00	310.000,00		ΑΛΛΕΣ ΠΗΓΕΣ	
1.3.1.1.97	Οδική σύνδεση Ιονίας Οδού με οδικό δίκτυο Δήμου Ιωαννιτών	Δ/ση Τεχνικών		100.000,00				100.000,00	ΕΣΠΑ	Προκαταρκτική Διαδικασία

1.3.1.1.98	Κατασκευή Αριστοτέλους και κάθετων σε αυτήν οδών	Δ/ση Τεχνικών		450.000,00	450.000,00				ΣΑΤΑ ΑΛΛΕΣ ΠΗΓΕΣ	
1.3.1.1.99	Βελτίωση Οδών σύνδεσης πόλεως Ιωαννίνων με επαρχιακή Οδό Ανατολής – Κατσικά	Δ/ση Τεχνικών		500.000,00	100.000,00	400.000,00			ΑΛΛΕΣ ΠΗΓΕΣ	
1.3.1.1.100	Διαμόρφωση εισόδου πόλης Ιωαννίνων από Κόμβο Καρδαμυτσίων έως παράκαμψη Ιωαννίνων	Δ/ση Τεχνικών		350.000,00		350.000,00			ΑΛΛΕΣ ΠΗΓΕΣ	
1.3.1.1.101	Ανακατασκευή και αναβάθμιση οδού Πανεπιστημίου	Δ/ση Τεχνικών		1.500.000,00			500.000,00	1.000.000,00	ΕΣΠΑ ΑΛΛΕΣ ΠΗΓΕΣ	
1.3.1.1.102	Σύνδεση οδικού άξονα Γεννηματά με οικισμούς (Κατσικά και Κουτσελιό) της Δ.Ε. Παμβώτιδας	Δ/ση Τεχνικών		100.000,00			50.000,00	50.000,00		Προκαταρκτική Διαδικασία
1.3.1.1.103	Προέκταση οδού Γεννηματά	Δ/ση Τεχνικών		100.000,00			50.000,00	50.000,00		Προκαταρκτική Διαδικασία
ΣΥΝΟΛΟ ΓΣΜ 1.3.1				36.410.000,00	1.550.000,00	3.550.000,00	8.310.000,00	23.000.000,00		

ΓΣΜ 1.3.2 Βελτίωση, προστασία και αποκατάσταση φυσικού περιβάλλοντος - οικοσυστημάτων										
ΕΣΜ	1.3.2.1	Έργα Βελτίωσης της προσβασιμότητας σε αστικά κέντρα και σε σημεία τουριστικού και πολιτιστικού ενδιαφέροντος								
	1.3.2.2	Βελτίωση οδικής ασφάλειας για τη μείωση της επικινδυνότητας του οδικού δικτύου								
	1.3.2.3	Εκπόνηση Σχεδίου Βιώσιμης Αστικής Κινητικότητας (ΣΒΑΚ)								
ΚΩΔ.	Δράσεις	Αρμόδια Υπηρεσία	Εμπλεκόμενες Υπηρεσίες	Προϋπολογισμός					Πηγές χρηματοδότησης	Παρατηρήσεις
				Σύνολο	Κατανομή Π/Υ στα έτη					
					2016	2017	2018	2019		
1.3.2.3.104	Δράσεις Βιώσιμης Αστικής Κινητικότητας (κόμβοι, πεζοδρόμοι, αστικό δίκτυο ποδηλατοδρόμων, συγκοινωνιακές ρυθμίσεις, Ελεγχόμενη διαχείριση στάθμευσης αυτοκινήτων - e-parking σε επιλεγμένες ζώνες της πόλης), όπως θα προκύψουν από το Σχέδιο	Δ/ση Τεχνικών		3.000.000,00		500.000,00	1.500.000,00	1.000.000,00	ΕΣΠΑ	
1.3.2.2.105	Βελτίωση προσβασιμότητας για πεζούς και ΑΜΕΑ	Δ/ση Τεχνικών		1.600.000,00	300.000,00	300.000,00	500.000,00	500.000,00	ΕΣΠΑ - ΣΑΤΑ	
1.3.2.1.106	Κατασκευή συγκοινωνιακών κόμβων - σήμανση οδών οικισμών Κατσικά και Μπάφρας	Δ/ση Τεχνικών		270.000,00		170.000,00	100.000,00		ΣΑΤΑ	
1.3.2.2.107	Κατασκευή πεζοδρομίων από Άγιο Νικόλαο Κοπάνων έως την είσοδο του Περάματος	Δ/ση Τεχνικών		200.000,00			100.000,00	100.000,00	ΣΑΤΑ	
1.3.2.3.108	Σχέδιο Βιώσιμης Αστικής Κινητικότητας (ΣΒΑΚ) Δήμου Ιωαννιτών	Δ/ση Τεχνικών		153.080,79	53.080,79	100.000,00			ΕΣΠΑ	

	ΣΥΝΟΛΟ ΓΣΜ 1.3.2			5.223.080,79	353.080,79	1.070.000,00	2.200.000,00	1.600.000,00	
--	-------------------------	--	--	---------------------	-------------------	---------------------	---------------------	---------------------	--

ΓΣΜ 1.3.3 Ενθάρρυνση και ανάπτυξη καθαρών μεταφορών										
ΕΣΜ 1.3.3.1 Ανάπτυξη ενός περιβαλλοντικά φιλικού και ενεργειακά αποδοτικού πολυτροπικού συστήματος μεταφορών										
ΚΩΔ.	Δράσεις	Αρμόδια Υπηρεσία	Εμπλεκόμενες Υπηρεσίες	Προϋπολογισμός					Πηγές χρηματοδότησης	Παρατηρήσεις
				Σύνολο	Κατανομή Π/Υ στα έτη					
					2016	2017	2018	2019		
1.3.3.1.109	EV FAST CHARGING INFRASTRUCTURE (Project Acronym: EV FCI)	Δ/ση Προγρ/τισμου	Δ/ση Τεχνικών	340.000,00		160.000,00	180.000,00			ΕΥΡΩΠΑΙΚΑ ΠΡΟΓΡΑΜΜΑΤΑ
ΣΥΝΟΛΟ ΓΣΜ 1.3.3				340.000,00	0,00	160.000,00	180.000,00	0,00		

ΣΥΝΟΛΟ ΜΕΤΡΟΥ 1.3	41.973.080,79	1.903.080,79	4.780.000,00	10.690.000,00	24.600.000,00
--------------------------	----------------------	---------------------	---------------------	----------------------	----------------------

ΜΕΤΡΟ 1.4 Ύδρευση - Αποχέτευση										
ΓΣΜ 1.4.1 Επέκταση και εκσυγχρονισμός των υποδομών και δικτύων ύδρευσης, αποχέτευσης										
ΚΩΔ.	Δράσεις	Αρμόδια Υπηρεσία	Εμπλεκόμενες Υπηρεσίες	Προϋπολογισμός					Πηγές χρηματοδότησης	Παρατηρήσεις
				Σύνολο	Κατανομή Π/Υ στα έτη					
					2016	2017	2018	2019		
ΕΣΜ	1.4.1.1	Αναβάθμιση, επέκταση και ολοκλήρωση υποδομών συλλογής, μεταφοράς, αποθήκευσης, επεξεργασίας, και διανομής νερού								
	1.4.1.2	Μείωση απωλειών σε συστήματα υδροληψίας και διανομής πόσιμου ύδατος								
	1.4.1.3	Αναβάθμιση, επέκταση και ολοκλήρωση δικτύων αποχέτευσης ακαθάρτων								
	1.4.1.4	Εγκατάσταση συστήματος τηλε-ελέγχου, τηλε-χειρισμού & διαχείρισης δικτύων ύδρευσης και αποχέτευσης								
1.4.1.3.110	"Ολοκληρωμένη διαχείριση λυμάτων Δήμου Ιωαννιτών για την προστασία της λίμνης Παμβώτιδας "υποέργο : Κατασκευή δικτύων αποχέτευσης ακαθάρτων Δήμου Ιωαννιτών"	ΔΕΥΑΙ		34.800.000,00		5.000.000,00	10.000.000,00	19.800.000,00		ΕΣΠΑ
1.4.1.3.111	Κατασκευή δικτύων αποχέτευσης ακαθάρτων στους οικισμούς Κουτσελιού, Λογγάδες, Καστρίτσα, Βασιλική, Κρανούλα και Περίβλεπτο - σύνδεση με υφιστάμενο δίκτυο.	ΔΕΥΑΙ		6.200.000,00				6.200.000,00		ΕΣΠΑ Προκαταρκτική Διαδικασία
1.4.1.1.112	Εκσυγχρονισμός και βελτίωση υδροδοτικών συστημάτων Καλλικρατικού Δήμου	ΔΕΥΑΙ		1.000.000,00		300.000,00	300.000,00	400.000,00		ΕΣΠΑ
1.4.1.3.113	Εκσυγχρονισμός και βελτίωση συστημάτων αποχέτευσης ακαθάρτων Καλλικρατικού Δήμου	ΔΕΥΑΙ		1.000.000,00		300.000,00	300.000,00	400.000,00		ΕΣΠΑ
1.4.1.3.114	Συμπληρωματικά έργα αποχέτευσης ακαθάρτων τριτεύοντος δικτύου	ΔΕΥΑΙ		1.000.000,00		300.000,00	300.000,00	400.000,00		ΕΣΠΑ
1.4.1.1.115	Επεκτάσεις έργων ύδρευσης	ΔΕΥΑΙ		1.000.000,00		300.000,00	300.000,00	400.000,00		ΕΣΠΑ

1.4.1.3.116	Επεκτάσεις έργων αποχέτευσης	ΔΕΥΑΙ		1.000.000,00		300.000,00	300.000,00	400.000,00	ΕΣΠΑ	
1.4.1.2.117	Προμήθεια, εγκατάσταση και θέση σε λειτουργία συστήματος για τον έλεγχο των διαρροών του δικτύου ύδρευσης ΔΕΥΑ Ιωαννίνων	ΔΕΥΑΙ		1.200.000,00		400.000,00	400.000,00	400.000,00	ΕΣΠΑ	
1.4.1.3.118	Αποχέτευση ακαθάρτων οικισμού Κατσικάς Δήμου Ιωαννιτών	ΔΕΥΑΙ		666.783,33	666.783,33				ΕΣΠΑ	
1.4.1.4.119	Προμήθεια, εγκατάσταση και αναβάθμιση λειτουργίας συστήματος scada για τον έλεγχο του δικτύου αποχέτευσης Ιωαννίνων	ΔΕΥΑΙ		500.000,00			200.000,00	300.000,00	ΕΣΠΑ ΙΔΙΟΙ ΠΟΡΟΙ	
1.4.1.4.120	Improving water management and supply infrastructure via smart technologies, policies and tools	ΔΕΥΑΙ		500.000,00		200.000,00	300.000,00		ΕΥΡΩΠΑΙΚΑ ΠΡΟΓΡΑΜΜΑΤΑ	
1.4.1.3.121	"Ολοκληρωμένη διαχείριση λυμάτων Δήμου Ιωαννιτών για την προστασία της λίμνης Παμβώτιδας" υποέργο Τεχνικός Σύμβουλος	ΔΕΥΑΙ		360.213,15	180.106,57	180.106,58			ΕΣΠΑ	
1.4.1.4.122	Υλοποίηση Σχεδίου Ασφάλειας νερού ΔΕΥΑ Ιωαννίνων	ΔΕΥΑΙ		323.662,59		160.000,00	163.662,59		ΕΣΠΑ	
1.4.1.1.123	Ολοκλήρωση εργασιών του έργου: βελτίωση – αναβάθμιση εσωτερικού δικτύου ύδρευσης Δήμου Ιωαννιτών	ΔΕΥΑΙ		200.000,00	150.000,00	50.000,00			ΙΔΙΟΙ ΠΟΡΟΙ	
1.4.1.1.124	Οριοθέτηση ζωνών προστασίας σημείων υδροληψίας υπόγειου νερού ΔΕΥΑΙ & ΣΥΔΔΙ	ΔΕΥΑΙ		189.884,57		90.000,00	99.884,57		ΕΣΠΑ	
1.4.1.3.125	Ολοκληρωμένη διαχείριση λυμάτων Δήμου Ιωαννιτών για την προστασία της λίμνης Παμβώτιδας υποέργο μελέτη έργων αποχέτευσης Δήμου Ιωαννιτών	ΔΕΥΑΙ		168.171,00	168.171,00				ΕΣΠΑ	
1.4.1.3.126	Συντήρηση και άρση βλαβών αντλιοστασίων λυμάτων	ΔΕΥΑΙ		130.081,30	100.000,00	30.081,30			ΙΔΙΟΙ ΠΟΡΟΙ	
1.4.1.3.127	Κατασκευή φρεατίων έλεγχου ακαθάρτων σε διάφορες οδούς του Δήμου Ιωαννιτών	ΔΕΥΑΙ		130.000,00	80.000,00	50.000,00			ΙΔΙΟΙ ΠΟΡΟΙ	
ΣΥΝΟΛΟ ΓΣΜ 1.4.1				50.368.795,94	1.345.060,90	7.660.187,88	12.663.547,16	28.700.000,00		

ΓΣΜ 1.4.2 Ολοκληρωμένη διαχείριση υγρών αποβλήτων										
ΕΣΜ 1.4.2.1 Επέκταση, εκσυγχρονισμός και ολοκλήρωση Εγκατάστασης Επεξεργασίας Λυμάτων (βιολογικός καθαρισμός)										
ΚΩΔ.	Δράσεις	Αρμόδια Υπηρεσία	Εμπλεκόμενες Υπηρεσίες	Προϋπολογισμός					Πηγές χρηματοδότησης	Παρατηρήσεις
				Σύνολο	Κατανομή Π/Υ στα έτη					
					2016	2017	2018	2019		
1.4.2.1.128	Επέκταση εγκαταστάσεων επεξεργασίας λυμάτων Δήμου Ιωαννιτών	ΔΕΥΑΙ		16.000.000,00		5.000.000,00	5.000.000,00	6.000.000,00	ΕΣΠΑ	

1.4.2.1.129	Αγορά γης (ΔΕΥΑΙ)	ΔΕΥΑΙ		1.000.000,00		300.000,00	300.000,00	400.000,00	ΕΣΠΑ ΙΔΙΟΙ ΠΟΡΟΙ
ΣΥΝΟΛΟ ΓΣΜ 1.4.2				17.000.000,00	0,00	5.300.000,00	5.300.000,00	6.400.000,00	

ΣΥΝΟΛΟ ΜΕΤΡΟΥ 1.4	67.368.795,94	1.345.060,90	12.960.187,88	17.963.547,16	35.100.000,00
--------------------------	----------------------	---------------------	----------------------	----------------------	----------------------

ΣΥΝΟΛΟ ΑΞΟΝΑ 1	187.001.887,18	10.046.141,69	31.475.053,80	58.576.746,16	86.903.945,53
-----------------------	-----------------------	----------------------	----------------------	----------------------	----------------------

ΑΞΟΝΑΣ 2 ΚΟΙΝΩΝΙΚΗ ΠΟΛΙΤΙΚΗ, ΥΓΕΙΑ, ΠΑΙΔΕΙΑ, ΠΟΛΙΤΙΣΜΟΣ ΚΑΙ ΑΘΛΗΤΙΣΜΟΣ

ΜΕΤΡΟ 2.1 Υγεία & Κοινωνική Μέριμνα

ΓΣΜ 2.1.1 Βελτίωση, προστασία και αποκατάσταση φυσικού περιβάλλοντος - οικοσυστημάτων

ΕΣΜ	2.1.1.1	Αναβάθμιση, επέκταση και συμπλήρωση των υποδομών και του εξοπλισμού υγείας
	2.1.1.2	Δημιουργία ευφώνων συστημάτων/εφαρμογών για την πρόσβαση σε υπηρεσίες υγείας από άτομα με κινησιακές ή άλλες δυσκολίες (ΑμεΑ) - π.χ. Υπηρεσίες Τηλεφροντίδας

ΚΩΔ.	Δράσεις	Αρμόδια Υπηρεσία	Εμπλεκόμενες Υπηρεσίες	Προϋπολογισμός					Πηγές χρηματοδότησης	Παρατηρήσεις
				Σύνολο	Κατανομή Π/Υ στα έτη					
					2016	2017	2018	2019		
2.1.1.1.130	Εξειδικευμένα κέντρα για ειδικές ευάλωτες ομάδες του πληθυσμού (κέντρα Alzheimer)	ΟΚΠΑΠΑ Δ/ση Πρόνοιας Ζωγράφειος Οίκος	Δ/ση Τεχνικών	1.500.000,00		500.000,00	500.000,00	500.000,00	ΕΣΠΑ	
2.1.1.1.131	Εξοπλισμός Μονάδων Υγείας	ΟΚΠΑΠΑ		160.000,00		50.000,00	50.000,00	60.000,00	ΕΣΠΑ	
2.1.1.1.132	Δίκτυο Κοινωνικών Δομών Άμεσης Αντιμετώπισης της Φτώχειας (Κοινωνικό Φαρμακείο Αλληλεγγύης)	ΟΚΠΑΠΑ		120.000,00	30.000,00	30.000,00	30.000,00	30.000,00	ΕΣΠΑ	
2.1.1.1.133	ΚΕΠ Υγείας	ΟΚΠΑΠΑ		120.000,00	30.000,00	30.000,00	30.000,00	30.000,00	ΙΔΙΟΙ ΠΟΡΟΙ	
2.1.1.1.134	Δίκτυο Κοινωνικών Δομών Άμεσης Αντιμετώπισης της Φτώχειας (Κοινωνικό Ιατρείο Αλληλεγγύης)	ΟΚΠΑΠΑ		80.000,00	20.000,00	20.000,00	20.000,00	20.000,00	ΕΣΠΑ ΙΔΙΟΙ ΠΟΡΟΙ	
2.1.1.1.135	Δίκτυο Κοινωνικών Δομών Άμεσης Αντιμετώπισης της Φτώχειας (Κοινωνικό Οδοντιατρείο Αλληλεγγύης)	ΟΚΠΑΠΑ		80.000,00	20.000,00	20.000,00	20.000,00	20.000,00	ΙΔΙΟΙ ΠΟΡΟΙ	
2.1.1.2.136	Ανάπτυξη Υπηρεσιών Ηλεκτρονικής Υγείας και Τηλεφροντίδας	ΟΚΠΑΠΑ Δ/ση Πρόνοιας		80.000,00	20.000,00	20.000,00	20.000,00	20.000,00	ΕΣΠΑ	
2.1.1.1.137	Ιατρική Βοήθεια στο Σπίτι	ΟΚΠΑΠΑ		60.000,00	15.000,00	15.000,00	15.000,00	15.000,00	ΕΣΠΑ	
2.1.1.1.138	Δράσεις Δημοσιότητας για την Προάσπιση της Δημόσιας Υγείας του Πληθυσμού	ΟΚΠΑΠΑ Δ/ση Πρόνοιας		40.000,00	10.000,00	10.000,00	10.000,00	10.000,00	ΕΣΠΑ	
ΣΥΝΟΛΟ ΓΣΜ 2.1.1				2.240.000,00	145.000,00	695.000,00	695.000,00	705.000,00		

ΓΣΜ 2.1.2 Βελτίωση δομών εξυπηρέτησης του συνόλου των κοινωνικά ευαίσθητων – ευπαθών ομάδων

ΕΣΜ	ΚΩΔ.	Δράσεις	Αρμόδια Υπηρεσία	Εμπλεκόμενες Υπηρεσίες	Προϋπολογισμός				Πηγές χρηματοδότησης	Παρατηρήσεις	
					Σύνολο	Κατανομή Π/Υ στα έτη					
						2016	2017	2018			2019
	2.1.2.1	Αναβάθμιση, επέκταση και συμπλήρωση των κοινωνικών υποδομών									
	2.1.2.1.139	Κ.Δ.Α.Π.	Κ.Ε.Π.Π.ΝΑ.Δ.Ι		2.800.000,00	700.000,00	700.000,00	700.000,00	700.000,00	ΕΣΠΑ	
	2.1.2.1.140	Πρότυπο Κέντρο για το παιδί (παλαιό άσυλο ανιάτων)	ΟΚΠΑΠΑ Δ/ση Πρόνοιας	Δ/ση Τεχνικών	2.000.000,00			1.000.000,00	1.000.000,00	ΕΣΠΑ	
	2.1.2.1.141	Εξειδικευμένα κέντρα για ειδικές ευάλωτες ομάδες του πληθυσμού (στέγη υποστηριζόμενης διαβίωσης για ΑΜΕΑ)- Δομή υποστήριξης και Κοινωνικής φροντίδας για ΑΜΕΑ	ΟΚΠΑΠΑ Δ/ση Πρόνοιας	Δ/ση Τεχνικών	660.000,00		220.000,00	220.000,00	220.000,00	ΕΣΠΑ	
	2.1.2.1.142	Εξειδικευμένα κέντρα για ειδικές ευάλωτες ομάδες του πληθυσμού (κέντρα πρόληψης κατά των εξαρτημένων ουσιών)	ΟΚΠΑΠΑ Δ/ση Πρόνοιας	Δ/ση Τεχνικών	520.000,00		120.000,00	200.000,00	200.000,00	ΕΣΠΑ	
	2.1.2.1.143	Εξειδικευμένα κέντρα για ειδικές ευάλωτες ομάδες του πληθυσμού (κέντρα φροντίδας κακοποιημένων παιδιών)	ΟΚΠΑΠΑ Δ/ση Πρόνοιας	Δ/ση Τεχνικών	520.000,00		120.000,00	200.000,00	200.000,00	ΕΣΠΑ	
	2.1.2.1.144	Εξειδικευμένα κέντρα για ειδικές ευάλωτες ομάδες του πληθυσμού (κέντρα ημέρας για τα παιδιά με αυτισμό)	ΟΚΠΑΠΑ Δ/ση Πρόνοιας	Δ/ση Τεχνικών	520.000,00		120.000,00	200.000,00	200.000,00	ΕΣΠΑ	
	2.1.2.1.145	Αναβάθμιση των υποδομών του εξοπλισμού των υφιστάμενων παιδικών και βρεφονηπιακών σταθμών στο Δήμο Ιωαννιτών	ΟΚΠΑΠΑ	Δ/ση Τεχνικών	300.000,00		100.000,00	100.000,00	100.000,00	ΕΣΠΑ	
	2.1.2.1.146	Ανάπτυξη νέων παιδικών και βρεφονηπιακών σταθμών στο Δήμο Ιωαννιτών (Περιοχή Ανατολή, Μέλανδρα, Νέα Ζωή, Μπάφρα-Νεοκαισάρεια)	ΟΚΠΑΠΑ	Δ/ση Τεχνικών	200.000,00		100.000,00	100.000,00		ΕΣΠΑ	
	2.1.2.1.147	Οργάνωση και λειτουργία Κέντρου Κοινότητας	ΟΚΠΑΠΑ Δ/ση Πρόνοιας	Δ/ση Τεχνικών	200.000,00	50.000,00	50.000,00	50.000,00	50.000,00	ΕΣΠΑ	
	2.1.2.1.148	Δίκτυο Κοινωνικών Δομών Άμεσης Αντιμετώπισης της Φτώχειας (Ξενώνας Φιλοξενίας Αστέγων)	ΟΚΠΑΠΑ Δ/ση Πρόνοιας		200.000,00	50.000,00	50.000,00	50.000,00	50.000,00	ΕΣΠΑ	
	2.1.2.1.149	Δίκτυο Κοινωνικών Δομών Άμεσης Αντιμετώπισης της Φτώχειας (Υπνωτήριο Αστέγων)	ΟΚΠΑΠΑ Δ/ση Πρόνοιας		200.000,00	50.000,00	50.000,00	50.000,00	50.000,00	ΕΣΠΑ	
	2.1.2.1.150	Κέντρο στήριξης οικογένειας	ΟΚΠΑΠΑ Δ/ση Πρόνοιας		150.000,00		50.000,00	50.000,00	50.000,00	ΕΣΠΑ	
		ΣΥΝΟΛΟ ΓΣΜ 2.1.2			8.270.000,00	850.000,00	1.680.000,00	2.920.000,00	2.820.000,00		

ΓΣΜ	2.1.3	Σχεδιασμός και υλοποίηση προγραμμάτων για τις κοινωνικά ευαίσθητες – ευπαθείς ομάδες πληθυσμού								
ΕΣΜ	2.1.3.1	Δημιουργία νέων και αναβάθμιση υφιστάμενων προγραμμάτων υποστήριξης για ευπαθείς και ευαίσθητες ομάδες								
		Αρμόδια	Εμπλεκόμενες	Προϋπολογισμός				Πηγές		

ΚΩΔ.	Δράσεις	Αρμόδια Υπηρεσία	Εμπλεκόμενες Υπηρεσίες	Σύνολο	Κατανομή Π/Υ στα έτη				Πηγές χρηματοδότησης	Παρατηρήσεις
					2016	2017	2018	2019		
2.1.3.1.151	Παιδικοί και Βρεφονηπιακοί Σταθμοί	ΟΚΠΑΠΑ		13.800.000,00	3.450.000,00	3.450.000,00	3.450.000,00	3.450.000,00	ΕΣΠΑ ΙΔΙΟΙ ΠΟΡΟΙ	
2.1.3.1.152	ΚΑΠΗ	ΟΚΠΑΠΑ		2.400.000,00	600.000,00	600.000,00	600.000,00	600.000,00	ΙΔΙΟΙ ΠΟΡΟΙ	
2.1.3.1.153	Βοήθεια στο Σπίτι	ΟΚΠΑΠΑ		1.800.000,00	450.000,00	450.000,00	450.000,00	450.000,00	ΕΣΠΑ	
2.1.3.1.154	Αποκεντρωμένες προμήθειες τροφίμων και βασικής υλικής συνδρομής, διοικητικές δαπάνες και παροχή συνοδευτικών μέτρων 2015-2016 στην Περιφερειακή Ενότητα Ιωαννίνων (πρόγραμμα ΤΕΒΑ)	Δ/ση Πρόνοιας	Δ/ση Οικονομικών	1.533.028,68	1.533.028,68				ΕΣΠΑ	
2.1.3.1.155	Ξενώνας Φιλοξενίας Γυναικών Θυμάτων Βίας και των Παιδιών τους	ΟΚΠΑΠΑ		800.000,00	200.000,00	200.000,00	200.000,00	200.000,00	ΕΣΠΑ	
2.1.3.1.156	Κέντρο Ημερήσιας Φροντίδας Ηλικιωμένων (Κ.Η.Φ.Η.)	ΟΚΠΑΠΑ		560.000,00	140.000,00	140.000,00	140.000,00	140.000,00	ΕΣΠΑ	
2.1.3.1.157	Δράσεις για τους Ρομά	ΟΚΠΑΠΑ Δ/ση Πρόνοιας		400.000,00		150.000,00	150.000,00	100.000,00	ΕΣΠΑ	
2.1.3.1.158	Παιδικοί και Βρεφονηπιακοί Σταθμοί (για παιδιά με αναπηρία)	ΟΚΠΑΠΑ		320.000,00		120.000,00	100.000,00	100.000,00	ΕΣΠΑ	
2.1.3.1.159	Δίκτυο Κοινωνικών Δομών Άμεσης Αντιμετώπισης της Φτώχειας (κατάστημα Αλληλεγγύης)	ΟΚΠΑΠΑ		120.000,00	30.000,00	30.000,00	30.000,00	30.000,00	ΕΣΠΑ	
2.1.3.1.160	Δίκτυο Κοινωνικών Δομών Άμεσης Αντιμετώπισης της Φτώχειας (Δημοτικοί Λαχανόκηποι)	ΟΚΠΑΠΑ		80.000,00	20.000,00	20.000,00	20.000,00	20.000,00	ΕΣΠΑ ΙΔΙΟΙ ΠΟΡΟΙ	
ΣΥΝΟΛΟ ΓΣΜ 2.1.3				21.813.028,68	6.423.028,68	5.160.000,00	5.140.000,00	5.090.000,00		

ΓΣΜ 2.1.4 Προώθηση της ένταξης ισότητας των φύλων στην πολιτική του Δήμου										
ΕΣΜ 2.1.4.1 Δράσεις υποστήριξης και συμβουλευτικής για την ένταξη της ισότητας των φύλων στην πολιτική του Δήμου										
ΚΩΔ.	Δράσεις	Αρμόδια Υπηρεσία	Εμπλεκόμενες Υπηρεσίες	Σύνολο	Προϋπολογισμός				Πηγές χρηματοδότησης	Παρατηρήσεις
					Κατανομή Π/Υ στα έτη					
					2016	2017	2018	2019		
2.1.4.1.161	Λειτουργία γραφείου Επιτροπής Ισότητας	Επιτρ. Ισότητας	Δ/ση Παιδείας	0,00						
2.1.4.1.162	Συμβουλευτική υποστήριξη για την ανάπτυξη της γυναικείας επιχειρηματικότητας	Επιτρ. Ισότητας	Δ/ση Παιδείας	0,00						
2.1.4.1.163	Δράσεις στα σχολεία για την ισότητα των φύλων	Επιτρ. Ισότητας	Δ/ση Παιδείας	0,00						
ΣΥΝΟΛΟ ΓΣΜ 2.1.4				0,00	0,00	0,00	0,00	0,00		

ΣΥΝΟΛΟ ΜΕΤΡΟΥ 2.1

32.323.028,68 7.418.028,68 7.535.000,00 8.755.000,00 8.615.000,00

ΜΕΤΡΟ 2.2 Παιδεία Δια Βίου Μάθηση Νέα Γενιά										
ΓΣΜ 2.2.1 Βελτίωση υποδομών εκπαίδευσης										
ΕΣΜ 2.2.1.1 Αναβάθμιση και βελτίωση των κτιριακών υποδομών αλλά και του εξοπλισμού στην προσχολική, στη πρωτοβάθμια και δευτεροβάθμια εκπαίδευση.										
ΚΩΔ.	Δράσεις	Αρμόδια Υπηρεσία	Εμπλεκόμενες Υπηρεσίες	Προϋπολογισμός					Πηγές χρηματοδότησης	Παρατηρήσεις
				Σύνολο	Κατανομή Π/Υ στα έτη					
					2016	2017	2018	2019		
2.2.1.1.164	Ανέγερση και κατασκευή Δημοτικού Σχολείου Νεοχωρόπουλου και Νηπιαγωγείου Στρατιωτικών Φούρνων	Σχολ. Επιτροπές	Δ/νση Τεχνικών Δ/νση Παιδείας	6.000.000,00		2.000.000,00	2.000.000,00	2.000.000,00	ΕΣΠΑ	
2.2.1.1.165	Μετεγκατάσταση Ειδικού Δημοτικού Σχολείου	Σχολ. Επιτροπές	Δ/νση Τεχνικών Δ/νση Παιδείας	500.000,00		100.000,00	400.000,00		ΙΔΙΟΙ ΠΟΡΟΙ ΑΛΛΕΣ ΠΗΓΕΣ	
2.2.1.1.166	Κατασκευή νέων δημοτικών σχολείων σε Κατσικά και Ανατολή	Σχολ. Επιτροπές	Δ/νση Τεχνικών Δ/νση Παιδείας	100.000,00				100.000,00	ΕΣΠΑ	Προκαταρκτική Διαδικασία
2.2.1.1.167	Κατασκευή νέων παιδικών σταθμών στις Δ.Κ. Ανατολής και Νέας Ζωής	Δ/νση Τεχνικών		50.000,00			50.000,00		ΕΣΠΑ	Προκαταρκτική Διαδικασία
2.2.1.1.168	Επισκευές-συντηρήσεις σχολικών κτιρίων	Σχολ. Επιτροπές	Δ/νση Παιδείας	800.000,00	200.000,00	200.000,00	200.000,00	200.000,00	ΣΑΤΑ -ΚΑΠ	
2.2.1.1.169	Προμήθεια και αναβάθμιση εξοπλισμού σχολείων	Σχολ. Επιτροπές	Δ/νση Παιδείας	500.000,00		100.000,00	200.000,00	200.000,00	ΚΑΠ - ΕΣΠΑ	
2.2.1.1.170	Τακτοποίηση ιδιοκτησιακού των σχολικών ακινήτων - Νομιμοποίηση σχολικών κτιρίων	Σχολ. Επιτροπές	Δ/νση Τεχνικών Δ/νση Παιδείας Δ/νση Πολεοδομίας	200.000,00	50.000,00	50.000,00	50.000,00	50.000,00	ΙΔΙΟΙ ΠΟΡΟΙ	
ΣΥΝΟΛΟ ΓΣΜ 2.2.1				8.150.000,00	250.000,00	2.450.000,00	2.900.000,00	2.550.000,00		

ΓΣΜ 2.2.2 Υλοποίηση προγραμμάτων Δια Βίου Μάθησης										
ΕΣΜ 2.2.2.1 Αναβάθμιση υποδομών , εξοπλισμού στην επαγγελματική κατάρτιση και την εκπαίδευση των ενηλίκων -νέα προγράμματα δια βίου μάθησης του Δήμου										
ΚΩΔ.	Δράσεις	Αρμόδια Υπηρεσία	Εμπλεκόμενες Υπηρεσίες	Προϋπολογισμός					Πηγές χρηματοδότησης	Παρατηρήσεις
				Σύνολο	Κατανομή Π/Υ στα έτη					
					2016	2017	2018	2019		
2.2.2.1.171	Προγράμματα Διά Βίου Μάθησης	Δ/νση Παιδείας		280.000,00	70.000,00	70.000,00	70.000,00	70.000,00	ΕΣΠΑ ΙΔΙΟΙ ΠΟΡΟΙ	
ΣΥΝΟΛΟ ΓΣΜ 2.2.2				280.000,00	70.000,00	70.000,00	70.000,00	70.000,00		

ΓΣΜ 2.2.3 Πρωτοβουλίες – δράσεις – προγράμματα για τη Νέα Γενιά (συναυλίες, πολιτιστικές εκδηλώσεις, εκθέσεις κλπ)										
ΕΣΜ 2.2.3.1 Αναβάθμιση δομών, υπηρεσιών και δράσεων για τη Νέα Γενιά										

ΚΩΔ.	Δράσεις	Αρμόδια Υπηρεσία	Εμπλεκόμενες Υπηρεσίες	Προϋπολογισμός					Πηγές χρηματοδότησης	Παρατηρήσεις
				Σύνολο	Κατανομή Π/Υ στα έτη					
					2016	2017	2018	2019		
2.2.3.1.172	Δημιουργία Μουσείου συναισθημάτων με σκοπό τη λειτουργία εκπαιδευτικών προγραμμάτων και απασχόλησης για μαθητές στο ισόγειο της ήδη ανακαινισμένης παραδοσιακής οικίας Τζαβέλλα.	Δ/ση Παιδείας		120.000,00	40.000,00	40.000,00	40.000,00	ΕΣΠΑ		
2.2.3.1.173	Προγράμματα -Δράσεις για τη Νέα Γενιά	Κ.Ε.Π.Π.ΝΑ.Δ.Ι		80.000,00	20.000,00	20.000,00	20.000,00	ΙΔΙΟΙ ΠΟΡΟΙ		
ΣΥΝΟΛΟ ΓΣΜ 2.2.3				200.000,00	20.000,00	60.000,00	60.000,00			

ΣΥΝΟΛΟ ΜΕΤΡΟΥ 2.2

8.630.000,00 340.000,00 2.580.000,00 3.030.000,00 2.680.000,00

ΜΕΤΡΟ 2.3 Αθλητισμός										
ΓΣΜ 2.3.1 Ενίσχυση των αθλητικών υποδομών & των αθλητικών δραστηριοτήτων										
ΕΣΜ	2.3.1.1	Βελτίωση - Αναβάθμιση αθλητικών χώρων και του εξοπλισμού τους καθώς και δημιουργία νέων Αθλητικών κέντρων και δραστηριοτήτων.								
ΚΩΔ.	Δράσεις	Αρμόδια Υπηρεσία	Εμπλεκόμενες Υπηρεσίες	Προϋπολογισμός					Πηγές χρηματοδότησης	Παρατηρήσεις
				Σύνολο	Κατανομή Π/Υ στα έτη					
					2016	2017	2018	2019		
2.3.1.1.174	Κατασκευή νέων αθλητικών υποδομών και βελτίωση υπαρχόντων σε οικισμούς του Δ. Ιωαννιτών	Δ/ση Τεχνικών		800.000,00	200.000,00	200.000,00	200.000,00	200.000,00	ΣΑΤΑ ΙΔΙΟΙ ΠΟΡΟΙ	
2.3.1.1.175	Συντήρηση γυμναστηρίων-πολυχώρων άθλησης σε σχολικά συγκροτήματα και προμήθεια εξοπλισμού	Σχολ. Επιτροπές	Δ/ση Παιδείας	500.000,00	100.000,00	100.000,00	150.000,00	150.000,00	ΣΑΤΑ ΙΔΙΟΙ ΠΟΡΟΙ	
2.3.1.1.176	Συντήρηση Αθλητικών εγκαταστάσεων Κ.Ε.Π.Π.ΝΑ.Δ.Ι.	Κ.Ε.Π.Π.ΝΑ.Δ.Ι		500.000,00	50.000,00	150.000,00	150.000,00	150.000,00	ΙΔΙΟΙ ΠΟΡΟΙ	
ΣΥΝΟΛΟ ΓΣΜ 2.3.1				1.800.000,00	350.000,00	450.000,00	500.000,00	500.000,00		

ΣΥΝΟΛΟ ΜΕΤΡΟΥ 2.3

1.800.000,00 350.000,00 450.000,00 500.000,00 500.000,00

ΜΕΤΡΟ 2.4 Πολιτισμός										
ΓΣΜ 2.4.1 Ενίσχυση της πολιτιστικής ταυτότητας του Δήμου -Προώθηση δράσεων πολιτιστικού ενδιαφέροντος										
ΕΣΜ	2.4.1.1	Δημιουργία νέων και Αναβάθμιση υφιστάμενων υποδομών και εξοπλισμού για τον πολιτισμό								
	2.4.1.2	Δημιουργία πολιτιστικών δικτύων σε Εθνικό και Διεθνές επίπεδο, με στόχο τη διασύνδεση και την ανάδειξη πολιτιστικών συγκριτικών πλεονεκτημάτων								
ΚΩΔ.	Δράσεις	Αρμόδια Υπηρεσία	Εμπλεκόμενες Υπηρεσίες	Προϋπολογισμός					Πηγές χρηματοδότησης	Παρατηρήσεις
				Σύνολο	Κατανομή Π/Υ στα έτη					
					2016	2017	2018	2019		

2.4.1.1.177	Δημιουργία Πάρκου Πολιτισμού (περιοχή κάστρου) ·Δράσεις αποκατάστασης των Οθωμανικών Λουτρών και αναβάθμισής τους για δυνατότητα επίσκεψης και λειτουργικής χρήσης. · Ανάδειξη και προστασία Δημοτικού Μουσείου Ιωαννίνων (χώρος «Τζαμί Ασλάν Πασά») της ΒΑ Ακρόπολης. · Αποκατάσταση και Ανάδειξη της Οθωμανικής Βιβλιοθήκης σε κέντρο ψηφιακού πολιτισμού και πληροφόρησης	Δ/ση Τεχνικών		2.500.000,00		500.000,00	1.000.000,00	1.000.000,00	ΕΣΠΑ	
2.4.1.1.178	Πολιτιστικές εκδηλώσεις Κ.Ε.Π.Π.ΝΑ.Δ.Ι.	Κ.Ε.Π.Π.ΝΑ.Δ.Ι		400.000,00	100.000,00	100.000,00	100.000,00	100.000,00	ΙΔΙΟΙ ΠΟΡΟΙ	
2.4.1.1.179	Θεατρική παραγωγή Κεντρικής Σκηνής (θερινή περίοδος)	ΔΗΠΕΘΙ		400.000,00	100.000,00	100.000,00	100.000,00	100.000,00	ΙΔΙΟΙ ΠΟΡΟΙ ΥΠ. ΠΟΛΙΤ.	
2.4.1.1.180	Συντήρηση- εξοπλισμός κτιρίου Φιλαρμονικής	Κ.Ε.Π.Π.ΝΑ.Δ.Ι		300.000,00		100.000,00	100.000,00	100.000,00	ΙΔΙΟΙ ΠΟΡΟΙ	
2.4.1.1.181	Συντήρηση- εξοπλισμός κτιρίου Εικαστικού - ΚΔΑΠ ΡΟΔΑ	Κ.Ε.Π.Π.ΝΑ.Δ.Ι		300.000,00			150.000,00	150.000,00	ΙΔΙΟΙ ΠΟΡΟΙ	
2.4.1.1.182	Θεατρική παραγωγή Παιδικής – Νεανικής Σκηνής (χειμερινή περίοδος)	ΔΗΠΕΘΙ		300.000,00	70.000,00	70.000,00	80.000,00	80.000,00	ΙΔΙΟΙ ΠΟΡΟΙ ΥΠ. ΠΟΛΙΤ.	
2.4.1.1.183	Θεατρική παραγωγή Κεντρικής Σκηνής (χειμερινή περίοδος)	ΔΗΠΕΘΙ		270.000,00	60.000,00	60.000,00	70.000,00	80.000,00	ΙΔΙΟΙ ΠΟΡΟΙ ΥΠ. ΠΟΛΙΤ.	
2.4.1.1.184	Αποπεράτωση Πνευματικού κέντρου Κατσικά	Δ/ση Τεχνικών		500.000,00	250.000,00	150.000,00	100.000,00		ΣΑΤΑ	
2.4.1.1.185	Θεατρικές παραγωγές Πειραματικής Σκηνής (χειμερινή περίοδος)	ΔΗΠΕΘΙ		230.000,00	50.000,00	50.000,00	60.000,00	70.000,00	ΙΔΙΟΙ ΠΟΡΟΙ ΥΠ. ΠΟΛΙΤ.	
2.4.1.1.186	Πρόγραμμα ανεβάσματος και παρουσίασης θεατρικών παραστάσεων και δρώμενων από τοπικούς καλλιτεχνικούς συντελεστές	ΔΗΠΕΘΙ		160.000,00	40.000,00	40.000,00	40.000,00	40.000,00	ΙΔΙΟΙ ΠΟΡΟΙ ΥΠ. ΠΟΛΙΤ.	
2.4.1.1.187	Θεατρικό Εργαστήρι / σεμινάρια θεατρικής παιδείας με ετήσια λειτουργία	ΔΗΠΕΘΙ		120.000,00	30.000,00	30.000,00	30.000,00	30.000,00	ΙΔΙΟΙ ΠΟΡΟΙ ΥΠ. ΠΟΛΙΤ.	
2.4.1.1.188	Μουσείο πόλης	Δ/ση Παιδείας	Δ/ση Τεχνικών	120.000,00		40.000,00	40.000,00	40.000,00	ΕΣΠΑ	
2.4.1.1.189	Συντήρηση- εξοπλισμός κτιρίου Δημοτικού Ωδείου	Κ.Ε.Π.Π.ΝΑ.Δ.Ι		100.000,00		20.000,00	40.000,00	40.000,00	ΙΔΙΟΙ ΠΟΡΟΙ	
2.4.1.1.190	Συμπλήρωση φωτιστικού / ηχητικού εξοπλισμού υποστηρίξης θεατρικών παραστάσεων	ΔΗΠΕΘΙ		80.000,00	10.000,00	20.000,00	20.000,00	30.000,00	ΙΔΙΟΙ ΠΟΡΟΙ ΥΠ. ΠΟΛΙΤ.	
2.4.1.1.191	Παραγωγές αφηγήσεων παραμυθιών & κουκλοθέατρου (Μικρή Σκηνή)	ΔΗΠΕΘΙ		70.000,00	10.000,00	20.000,00	20.000,00	20.000,00	ΙΔΙΟΙ ΠΟΡΟΙ ΥΠ. ΠΟΛΙΤ.	

2.4.1.2.192	Δίκτυο συνεργασίας "ΔΗΠΕΘΕ ΕΓΝΑΤΙΑΣ ΟΔΟΥ"	ΔΗΠΕΘΕ		30.000,00	10.000,00	5.000,00	5.000,00	10.000,00	ΙΔΙΟΙ ΠΟΡΟΙ ΥΠ. ΠΟΛΙΤ.	
2.4.1.1.193	Προγράμματα θεατρικού αναλογίου	ΔΗΠΕΘΕ		20.000,00	5.000,00	5.000,00	5.000,00	5.000,00	ΙΔΙΟΙ ΠΟΡΟΙ ΥΠ. ΠΟΛΙΤ.	
2.4.1.1.194	Αναβάθμιση εξοπλισμού ΔΕΠΕΙ	ΔΕΠΕΙ		20.000,00	15.000,00	5.000,00			ΙΔΙΟΙ ΠΟΡΟΙ	
2.4.1.1.195	Ψηφιοποίηση πολιτιστικών αρχείων	Δ/ση Παιδείας		10.000,00		5.000,00	5.000,00		ΙΔΙΟΙ ΠΟΡΟΙ	
2.4.1.1.196	Οργάνωση, επέκταση και συντήρηση Θεατρικής Βιβλιοθήκης με δυνατότητα καθημερινής επισκεψιμότητας από κοινό / αναγνώστες	ΔΗΠΕΘΕ		10.000,00	2.000,00	2.000,00	3.000,00	3.000,00	ΙΔΙΟΙ ΠΟΡΟΙ ΥΠ. ΠΟΛΙΤ.	
2.4.1.1.197	Εξοπλισμός της αίθουσας και της θεατρικής σκηνής του κτιρίου του Πνευματικού Κέντρου	Κ.Ε.Π.Π.ΝΑ.Δ.Ι		540.000,00			240.000,00	300.000,00	ΕΣΠΑ	
ΣΥΝΟΛΟ ΓΣΜ 2.4.1				6.480.000,00	752.000,00	1.322.000,00	2.208.000,00	2.198.000,00		

ΣΥΝΟΛΟ ΜΕΤΡΟΥ 2.4	6.480.000,00	752.000,00	1.322.000,00	2.208.000,00	2.198.000,00
--------------------------	---------------------	-------------------	---------------------	---------------------	---------------------

ΣΥΝΟΛΟ ΑΞΟΝΑ 2	49.233.028,68	8.860.028,68	11.887.000,00	14.493.000,00	13.993.000,00
-----------------------	----------------------	---------------------	----------------------	----------------------	----------------------

ΑΞΟΝΑΣ 3 ΤΟΠΙΚΗ ΟΙΚΟΝΟΜΙΑ ΑΠΑΣΧΟΛΗΣΗ										
ΜΕΤΡΟ 3.1 Απασχόληση και ανθρώπινο δυναμικό										
ΓΣΜ 3.1.1 Ενίσχυση πρωτοβουλιών για την αντιμετώπιση της ανεργίας										
ΕΣΜ 3.1.1.1 Προγράμματα – Δράσεις για την ενίσχυση της απασχόλησης ανέργων										
ΚΩΔ.	Δράσεις	Αρμόδια Υπηρεσία	Εμπλεκόμενες Υπηρεσίες	Προϋπολογισμός					Πηγές χρηματοδότησης	Παρατηρήσεις
				Σύνολο	Κατανομή Π/Υ στα έτη					
					2016	2017	2018	2019		
3.1.1.1.198	Ολοκληρωμένα τοπικά προγράμματα για την προώθηση της απασχόλησης	ΟΚΠΑΠΑ Δ/ση Πρόνοιας		1.000.000,00		400.000,00	300.000,00	300.000,00	ΕΣΠΑ	
3.1.1.1.199	Δημιουργία θέσεων απασχόλησης σε τοπικό επίπεδο μέσω προγραμμάτων κοινωφελούς χαρακτήρα	ΟΚΠΑΠΑ Δ/ση Πρόνοιας		500.000,00		200.000,00	200.000,00	100.000,00	ΕΣΠΑ	
3.1.1.1.200	Δράσεις για την ενεργό ένταξη στην αγορά εργασίας ομάδων του πληθυσμού που βρίσκονται σε μειονεκτική θέση	ΟΚΠΑΠΑ Δ/ση Πρόνοιας		1.000.000,00		400.000,00	300.000,00	300.000,00	ΕΣΠΑ	
ΣΥΝΟΛΟ ΓΣΜ 3.1.1				2.500.000,00	0,00	1.000.000,00	800.000,00	700.000,00		

ΣΥΝΟΛΟ ΜΕΤΡΟΥ 3.1	2.500.000,00	0,00	1.000.000,00	800.000,00	700.000,00
--------------------------	---------------------	-------------	---------------------	-------------------	-------------------

ΜΕΤΡΟ 3.2 Τοπική επιχειρηματικότητα και καινοτομία										
--	--	--	--	--	--	--	--	--	--	--

ΓΣΜ 3.2.1 Διαμόρφωση ανταγωνιστικού επιχειρηματικού περιβάλλοντος με επένδυση στο ανθρώπινο δυναμικό και στην κοινωνία της γνώσης										
ΕΣΜ	3.2.1.1 Δημιουργία υποδομών και δράσεων υποστήριξης νεανικής, γυναικείας και καινοτομίας επιχειρηματικότητας									
	3.2.1.2 Υποστήριξη και προώθηση προϊόντων με τοπικά χαρακτήρα και υψηλή προστιθέμενη αξία									
ΚΩΔ.	Δράσεις	Αρμόδια Υπηρεσία	Εμπλεκόμενες Υπηρεσίες	Προϋπολογισμός				Πηγές χρηματοδότησης	Παρατηρήσεις	
				Σύνολο	Κατανομή Π/Υ στα έτη					
					2016	2017	2018			2019
3.2.1.1.201	Δημιουργία Εκθεσιακού Κέντρου Ιωαννίνων	ΔΗΑΝΕΤΑΙ	Δ/νση Τεχνικών	0,00					ΕΣΠΑ ΕΥΡΩΠΑΙΚΑ ΠΡΟΓΡΑΜΜΑΤΑ	Συντονιστικός Ρόλος Δήμου Ιωαννιτών
3.2.1.1.202	Προώθηση ανοικτών κέντρων εμπορίου	Δ/νση Τεχνικών	Δ/νση Προγρ/τισμου	300.000,00		100.000,00	200.000,00		ΕΣΠΑ	
3.2.1.1.203	Ανάπτυξη της κοινωνικής οικονομίας και κοινωνικής επιχειρηματικότητας στον Δήμο Ιωαννιτών	ΟΚΠΑΠΑ Δ/νση Πρόνοιας		500.000,00		100.000,00	200.000,00	200.000,00	ΕΣΠΑ	
3.2.1.1.204	Σύμπραξη καινοτομίας για την υποστήριξη της νεανικής επιχειρηματικότητας (Ioannina Innovation Network)	Δ/νση Προγρ/τισμου		1.000.000,00		100.000,00	300.000,00	600.000,00	ΕΥΡΩΠΑΙΚΑ ΠΡΟΓΡΑΜΜΑΤΑ	
ΣΥΝΟΛΟ ΓΣΜ 3.2.1				1.800.000,00	0,00	300.000,00	700.000,00	800.000,00		

ΓΣΜ 3.2.2 Ανάπτυξη πλαισίου συνεργασίας με επιχειρήσεις και οικονομικούς φορείς										
ΕΣΜ	3.2.2.1 Ενίσχυση της πρόσβασης στην απασχόληση για αναζητούντες θέση εργασίας και οικονομικά μη ενεργά άτομα, συμπεριλαμβανομένων των τοπικών πρωτοβουλιών για την απασχόληση και υποστήριξη της κινητικότητας των εργαζομένων (π.χ. μέσω ΤΑΠΤΟΚ)									
	3.2.2.2 Προσαρμογή των εργαζομένων και των επιχειρήσεων στις νέες ανάγκες και ευκαιρίες που προκύπτουν από την κρίση με στοχευμένες ενέργειες									
ΚΩΔ.	Δράσεις	Αρμόδια Υπηρεσία	Εμπλεκόμενες Υπηρεσίες	Προϋπολογισμός				Πηγές χρηματοδότησης	Παρατηρήσεις	
				Σύνολο	Κατανομή Π/Υ στα έτη					
					2016	2017	2018			2019
3.2.2.1.205	Υποστήριξη εργαζομένων και επιχειρηματιών για την προσαρμογή τους στο περιβάλλον που δημιουργείται από την εφαρμογή της RIS3	Δ/νση Προγρ/τισμου		100.000,00		50.000,00	50.000,00		ΕΣΠΑ	
ΣΥΝΟΛΟ ΓΣΜ 3.2.2				100.000,00	0,00	50.000,00	50.000,00	0,00		

ΓΣΜ 3.2.3 Ενίσχυση και υποστήριξη της αγροτικής και ζωικής παραγωγής										
ΕΣΜ	3.2.3.1 Υποδομές και δράσεις για την ενίσχυση και υποστήριξη της πρωτογενούς παραγωγής και της μεταποίησης									
ΚΩΔ.	Δράσεις	Αρμόδια Υπηρεσία	Εμπλεκόμενες Υπηρεσίες	Προϋπολογισμός				Πηγές χρηματοδότησης	Παρατηρήσεις	
				Σύνολο	Κατανομή Π/Υ στα έτη					
					2016	2017	2018			2019
3.2.3.1.206	Δημιουργία θερμοκοιτίδας υποστήριξης αγροδιατροφικού κλάδου	Δ/νση Τοπ. Ανάπτυξης		500.000,00		100.000,00	200.000,00	200.000,00	ΕΥΡΩΠΑΙΚΑ ΠΡΟΓΡΑΜΜΑΤΑ	

	ΣΥΝΟΛΟ ΓΣΜ 3.2.3			500.000,00	0,00	100.000,00	200.000,00	200.000,00	
--	-------------------------	--	--	-------------------	-------------	-------------------	-------------------	-------------------	--

ΓΣΜ 3.2.4 Αξιοποίηση του ακαδημαϊκού και ερευνητικού δυναμικού για την ανάπτυξη και χρήση καινοτομιών										
ΕΣΜ	3.2.4.1	Υπογραφή προγραμματικών συμβάσεων με Πανεπιστήμιο - ΤΕΙ για την ωρίμανση-σχεδιασμό έργων								
	3.2.4.2	Υποβολή κοινών προτάσεων για έργα προς χρηματοδότηση από Ευρωπαϊκά Προγράμματα								
ΚΩΔ.	Δράσεις	Αρμόδια Υπηρεσία	Εμπλεκόμενες Υπηρεσίες	Προϋπολογισμός					Πηγές χρηματοδότησης	Παρατηρήσεις
				Σύνολο	Κατανομή Π/Υ στα έτη					
					2016	2017	2018	2019		
3.2.4.1.207	Σύναψη προγραμματικών συμβάσεων με Παν/κα Ιδρύματα και Ινστιτούτα για την προώθηση της καινοτομίας, της βιώσιμης κινητικότητας και της ανάδειξης της πολιτιστικής ταυτότητας του Δήμου			300.000,00	50.000,00	100.000,00	100.000,00	50.000,00	ΙΔΙΟΙ ΠΟΡΟΙ	
ΣΥΝΟΛΟ ΓΣΜ 3.2.4				300.000,00	50.000,00	100.000,00	100.000,00	50.000,00		

ΣΥΝΟΛΟ ΜΕΤΡΟΥ 3.2	2.700.000,00	50.000,00	550.000,00	1.050.000,00	1.050.000,00
--------------------------	---------------------	------------------	-------------------	---------------------	---------------------

ΜΕΤΡΟ 3.3 Τουριστική ανάπτυξη										
ΓΣΜ 3.3.1 Ενίσχυση των υποδομών Τουρισμού του Δήμου										
ΕΣΜ	3.3.1.1	Αναβάθμιση υποδομών, εξοπλισμού και υπηρεσιών Τουρισμού του Δήμου								
ΚΩΔ.	Δράσεις	Αρμόδια Υπηρεσία	Εμπλεκόμενες Υπηρεσίες	Προϋπολογισμός					Πηγές χρηματοδότησης	Παρατηρήσεις
				Σύνολο	Κατανομή Π/Υ στα έτη					
					2016	2017	2018	2019		
3.3.1.1.208	Πλήρης ανακαίνιση ξενοδοχείου ΚΕΚΩΠΙ	ΔΗΑΝΕΤΑΙ	Δ/ση Τεχνικών	0,00					ΑΛΛΕΣ ΠΗΓΕΣ	Προκαταρκτική Διαδικασία
3.3.1.1.209	Εξειδικευμένο έντυπο υλικό	Δ/ση Τοπ. Ανάπτυξης		55.000,00	10.000,00	15.000,00	15.000,00	15.000,00	ΙΔΙΟΙ ΠΟΡΟΙ	
ΣΥΝΟΛΟ ΓΣΜ 3.3.1				55.000,00	10.000,00	15.000,00	15.000,00	15.000,00		

ΓΣΜ 3.3.2 Αναβάθμιση υφιστάμενων και ανάπτυξη νέων μορφών τουρισμού										
ΕΣΜ	3.3.2.1	Ανάπλαση κέντρων πολιτισμού/τουρισμού στα φυσικά και πολιτιστικά ορόσημα του Δήμου (π.χ. Σπήλαιο Περάματος)								
	3.3.2.2	Δημιουργία νέων τουριστικών ορόσημων – πόλων έλξης								
	3.3.2.3	Ανάπτυξη νέων μορφών τουρισμού (υγείας, αθλητικού, συνεδριακού, εκθεσιακού, θρησκευτικού κτλ) –θεματικός τουρισμός								
ΚΩΔ.	Δράσεις	Αρμόδια Υπηρεσία	Εμπλεκόμενες Υπηρεσίες	Προϋπολογισμός					Πηγές χρηματοδότησης	Παρατηρήσεις
				Σύνολο	Κατανομή Π/Υ στα έτη					
					2016	2017	2018	2019		
3.3.2.1.210	Δημιουργία Μουσείου Παλαιοντολογίας-Ανθρωπολογίας στο Πέραμα	Σπήλαιο Περ/τος		600.000,00			300.000,00	300.000,00	ΕΥΡΩΠΑΙΚΑ ΠΡΟΓΡΑΜΜΑΤΑ	
3.3.2.1.211	Το Σπήλαιο Περάματος στο Χωροχρόνο	Σπήλαιο Περ/τος		480.000,00		200.000,00	200.000,00	80.000,00	ΕΥΡΩΠΑΙΚΑ ΠΡΟΓΡΑΜΜΑΤΑ	
3.3.2.2.212	Ανάδειξη του φυσικού κάλους του Λόφου Γκορίτσα	Σπήλαιο Περ/τος		455.000,00		255.000,00	100.000,00	100.000,00	ΕΥΡΩΠΑΙΚΑ ΠΡΟΓΡΑΜΜΑΤΑ	

3.3.2.1.213	Βελτίωση για την ανάδειξη και την προστασία της εσωτερικής διαδρομής του Σπηλαιού Περάματος μήκους 1.100 μέτρων.	Σπήλαιο Περ/τος		350.000,00		200.000,00	150.000,00		ΕΥΡΩΠΑΙΚΑ ΠΡΟΓΡΑΜΜΑΤΑ	
3.3.2.3.214	Festival γαστρονομίας	Δ/ση Τοπ. Ανάπτυξης		17.000,00	2.000,00	5.000,00	5.000,00	5.000,00	ΙΔΙΟΙ ΠΟΡΟΙ	
3.3.2.3.215	Ξεναγήσεις στην πόλη	Δ/ση Τοπ. Ανάπτυξης		16.000,00	2.500,00	4.500,00	4.500,00	4.500,00	ΙΔΙΟΙ ΠΟΡΟΙ	
3.3.2.3.216	Εκπαιδευτικός τουρισμός	Δ/ση Τοπ. Ανάπτυξης		14.000,00	3.000,00	4.000,00	3.000,00	4.000,00	ΙΔΙΟΙ ΠΟΡΟΙ	
3.3.2.3.217	Αυτοκινούμενος-Caravan & ποδηλατικός τουρισμός	Δ/ση Τοπ. Ανάπτυξης		7.000,00	2.500,00	1.500,00	1.500,00	1.500,00	ΙΔΙΟΙ ΠΟΡΟΙ	
3.3.2.3.218	Shopping festival	Δ/ση Τοπ. Ανάπτυξης		6.000,00		2.000,00	2.000,00	2.000,00	ΙΔΙΟΙ ΠΟΡΟΙ	
ΣΥΝΟΛΟ ΓΣΜ 3.3.2				1.945.000,00	10.000,00	672.000,00	766.000,00	497.000,00		

ΓΣΜ 3.3.3 Συνεργασία με φορείς σε τοπικό, εθνικό και διεθνές επίπεδο για κοινές δράσεις προβολής										
ΕΣΜ 3.3.3.1 Υπογραφή προγραμματικών συμβάσεων και συνεργασιών με στόχο την ανάπτυξη κοινών τουριστικών αγορών										
ΚΩΔ.	Δράσεις	Αρμόδια Υπηρεσία	Εμπλεκόμενες Υπηρεσίες	Προϋπολογισμός					Πηγές χρηματοδότησης	Παρατηρήσεις
				Σύνολο	Κατανομή Π/Υ στα έτη					
					2016	2017	2018	2019		
3.3.3.1.219	Κοινές δράσεις προβολής (συνεργασία Κ.Ε.Π.Π.ΝΑ.Δ.Ι με φορείς).	Κ.Ε.Π.Π.ΝΑ.Δ.Ι		100.000,00	25.000,00	25.000,00	25.000,00	25.000,00	ΙΔΙΟΙ ΠΟΡΟΙ	
3.3.3.1.220	Branding & Web/Social Media Strategy & Presence	Δ/ση Τοπ. Ανάπτυξης		95.000,00	35.000,00	20.000,00	20.000,00	20.000,00	ΙΔΙΟΙ ΠΟΡΟΙ	
3.3.3.1.221	Destination Management/Promotion & Campaigns	Δ/ση Τοπ. Ανάπτυξης		80.000,00	20.000,00	20.000,00	20.000,00	20.000,00	ΙΔΙΟΙ ΠΟΡΟΙ	
3.3.3.1.222	Growth Strategy of Ioannina as a MICE Destination	Δ/ση Τοπ. Ανάπτυξης		60.000,00	15.000,00	15.000,00	15.000,00	15.000,00	ΙΔΙΟΙ ΠΟΡΟΙ	
3.3.3.1.223	Fam Trips (ταξίδια εξοικείωσης) Φιλοξενία-Μετακίνηση τουριστικών πρακτόρων & δημοσιογράφων	Δ/ση Τοπ. Ανάπτυξης		60.000,00	15.000,00	15.000,00	15.000,00	15.000,00	ΙΔΙΟΙ ΠΟΡΟΙ	
3.3.3.1.224	Συνεργασία με Εφορεία Αρχαιοτήτων σε πρόγραμμα "εκπαίδευσης" στο τουριστικό προϊόν	Δ/ση Τοπ. Ανάπτυξης		8.000,00	2.000,00	2.000,00	2.000,00	2.000,00	ΙΔΙΟΙ ΠΟΡΟΙ	
3.3.3.1.225	Benchmarking & Customer satisfaction Surveys	Δ/ση Τοπ. Ανάπτυξης		6.000,00	3.000,00	1.000,00	1.000,00	1.000,00	ΙΔΙΟΙ ΠΟΡΟΙ	
ΣΥΝΟΛΟ ΓΣΜ 3.3.3				409.000,00	115.000,00	98.000,00	98.000,00	98.000,00		

ΓΣΜ 3.3.4 Λιασύνδεση της φυσικής και πολιτιστικής κληρονομιάς με την ανάπτυξη του τουρισμού										
ΕΣΜ 3.3.4.1 Δράσεις ολοκληρωμένης διαχείρισης της πολιτιστικής και φυσικής κληρονομιάς με στόχο στην ανάδειξη της σημασίας των πολιτιστικών τοπίων, την τεκμηρίωση της διττής - πολιτιστικής και περιβαλλοντικής - ταυτότητάς τους καθώς και τον καθορισμό προτεραιοτήτων και κατευθυντηρίων γραμμών για την επιτυχημένη διασύνδεση με τον τουρισμό										
ΚΩΔ.	Δράσεις	Αρμόδια Υπηρεσία	Εμπλεκόμενες Υπηρεσίες	Προϋπολογισμός					Πηγές	Παρατηρήσεις
				Σύνολο	2016	2017	2018	2019		

ΚΩΔ.	Δράσεις	Αρμόδια Υπηρεσία	Εμπλεκόμενες Υπηρεσίες	Σύνολο	Κατανομή Π/Υ στα έτη				Πηγές χρηματοδότησης	Παρατηρήσεις
					2016	2017	2018	2019		
3.3.4.1.226	Καθέρωση πολιτιστικών διαδρομών – φεστιβάλ	ΔΗΠΕΘΙ		160.000,00	40.000,00	40.000,00	40.000,00	40.000,00	ΙΔΙΟΙ ΠΟΡΟΙ ΥΠ. ΠΟΛΙΤ.	
3.3.4.1.227	Δημιουργία & λειτουργία περιπτέρων στην πόλη για πληροφορίες / διάθεση εισιτηρίων των καλλιτεχνικών - πολιτιστικών εκδηλώσεων	ΔΗΠΕΘΙ		50.000,00	15.000,00	15.000,00	10.000,00	10.000,00	ΙΔΙΟΙ ΠΟΡΟΙ ΥΠ. ΠΟΛΙΤ.	
ΣΥΝΟΛΟ ΓΣΜ 3.3.4				210.000,00	55.000,00	55.000,00	50.000,00	50.000,00		

ΣΥΝΟΛΟ ΜΕΤΡΟΥ 3.3

2.619.000,00 190.000,00 840.000,00 929.000,00 660.000,00

ΣΥΝΟΛΟ ΑΞΟΝΑ 3

7.819.000,00 240.000,00 2.390.000,00 2.779.000,00 2.410.000,00

ΑΞΟΝΑΣ 4 ΒΕΛΤΙΩΣΗ ΤΗΣ ΔΙΟΙΚΗΤΙΚΗΣ ΙΚΑΝΟΤΗΤΑΣ ΤΟΥ ΔΗΜΟΥ										
ΜΕΤΡΟ 4.1 Οργάνωση, διοίκηση και λειτουργία του Δήμου										
ΓΣΜ 4.1.1 Βελτίωση οργανωτικού και λειτουργικού πλαισίου Υπηρεσιών του Δήμου και των Νομικών Προσώπων										
ΚΩΔ.	Δράσεις	Αρμόδια Υπηρεσία	Εμπλεκόμενες Υπηρεσίες	Σύνολο	Προϋπολογισμός				Πηγές χρηματοδότησης	Παρατηρήσεις
					Κατανομή Π/Υ στα έτη					
					2016	2017	2018	2019		
ΕΣΜ	4.1.1.1	Ολοκλήρωση ευρωζωνικών δικτύων και δικτύων υψηλών ταχυτήτων								
	4.1.1.2	Αναβάθμιση ψηφιακών υποδομών του Δήμου, Προμήθεια λογισμικού και βελτίωση μηχανοργάνωσης για την εκτέλεση εργασιών								
4.1.1.0.228	Τροποποίηση του ΟΕΥ του Δήμου	Δ/νση Διοικητικών	Δ/νση Προγρ/τισμου	0,00						
4.1.1.2.229	Ανάπτυξη συστήματος ηλεκτρονικής διαχείρισης εγγράφων & διαχείρισης έργων	Δ/νση Προγρ/τισμου		120.000,00		40.000,00	40.000,00	40.000,00	ΕΣΠΑ	
4.1.1.2.230	Ανάπτυξη συστήματος καταγραφής αναλώσεων πετρελαίου ανά μεταφορικό μέσο για την δυνατότητα συσχετισμού αναλωθέντων καυσίμων	Δ/νση Οικονομικών	Δ/νση Καθαριότητας	100.000,00			50.000,00	50.000,00	ΕΣΠΑ	
4.1.1.2.231	Βελτίωση υλικοτεχνικής υποδομής (μηχανοργάνωση) ΚΕΠ	Δ/νση ΚΕΠ		100.000,00	30.000,00	30.000,00	40.000,00		ΙΔΙΟΙ ΠΟΡΟΙ	
4.1.1.2.232	Ψηφιοποίηση του αρχείου όλων των Τμημάτων της Δ/νσης Περι/ντος & Πολ/μιας (αρχείο, πολεοδομικές μελέτες, τροποποιήσεις σχεδίων, πράξεις αναλογισμού, πράξεις εφαρμογής, οριοθετήσεις οικισμών, οικοδομικές άδειες, αυθαίρετα κλπ.)	Δ/νση Πολεοδομίας		100.000,00		50.000,00	50.000,00		ΕΣΠΑ	
4.1.1.1.233	Προμήθεια και εγκατάσταση οπτικών ινών σε Ανατολή, Παμβώτιδα, Μπιζάνι και Πέραμα	Δ/νση Προγρ/τισμου		60.000,00	60.000,00				ΙΔΙΟΙ ΠΟΡΟΙ	

4.1.1.2.234	Εγκατάσταση λογισμικού Γεωγραφικού Συστήματος Πληροφοριών και συλλογή δεδομένων για τη δημιουργία κεντρικής βάσης πληροφοριών- ανάπτυξη υπηρεσίας e-πολεοδομία	Δ/ση Πολεοδομίας		60.000,00		30.000,00	30.000,00		ΙΔΙΟΙ ΠΟΡΟΙ	
4.1.1.1.235	Επέκταση υποδομής ασύρματου ευρυζωνικού δικτύου	Δ/ση Προγρ/τισμου		50.000,00		25.000,00	25.000,00		ΙΔΙΟΙ ΠΟΡΟΙ	
4.1.1.1.236	Αναβάθμιση ψηφιακών υποδομών - εξοπλισμού της Δ/σης Τεχνικών Υπηρεσιών στους τομείς της τεχνολογίας (προμήθεια υπολογιστών, προμήθεια λογισμικού υπολογιστών, ευρυζωνικότητα, κ.α.)	Δ/ση Τεχνικών	Δ/ση Οικονομικών Δ/ση Προγρ/τισμου	50.000,00		25.000,00	25.000,00		ΙΔΙΟΙ ΠΟΡΟΙ	
4.1.1.1.237	Πλήρης ψηφιοποίηση του αρχείου του Τμήματος Αδειοδοτήσεων και Ρύθμισης Εμπορικών Δραστηριοτήτων	Δ/ση Τοπ. Ανάπτυξης		40.000,00		20.000,00	20.000,00		ΙΔΙΟΙ ΠΟΡΟΙ	
4.1.1.1.238	Εγκατάσταση και λειτουργία Συστημάτων Διασφάλισης Ποιότητας και Συστήματος Διαχειριστικής Επάρκειας	Δ/ση Προγρ/τισμου		30.000,00		15.000,00	10.000,00	5.000,00	ΙΔΙΟΙ ΠΟΡΟΙ	
4.1.1.1.239	Ψηφιοποίηση Αρχείων οικονομικής υπηρεσίας	Δ/ση Οικονομικών		30.000,00			10.000,00	20.000,00	ΙΔΙΟΙ ΠΟΡΟΙ	
4.1.1.0.240	Πιστοποίηση Δ/σεων Τμημάτων κατά ISO και εκπαίδευση των υπαλλήλων με σεμινάρια	Δ/ση Διοικητικών		20.000,00		10.000,00	10.000,00		ΙΔΙΟΙ ΠΟΡΟΙ	
4.1.1.0.241	Ενοποίηση υπηρεσιών ΔΕΥΑΙ & ΣΥΔΔΙ	ΔΕΥΑΙ		20.000,00		10.000,00	10.000,00		ΙΔΙΟΙ ΠΟΡΟΙ	
4.1.1.1.242	Πρόγραμμα μηχανογράφησης για Α βαθμια & Β βαθμια Εκπαίδευση	Σχολ. Επιτροπές	Δ/ση Οικονομικών	8.700,00		8.700,00			ΙΔΙΟΙ ΠΟΡΟΙ	
ΣΥΝΟΛΟ ΓΣΜ 4.1.1				788.700,00	90.000,00	263.700,00	320.000,00	115.000,00		

ΓΣΜ 4.1.2 Αναβάθμιση των δεξιοτήτων του προσωπικού										
ΕΣΜ	4.1.2.1 Επιμόρφωση και κατάρτιση – αξιοποίηση ανθρώπινου δυναμικού									
ΚΩΔ.	Δράσεις	Αρμόδια Υπηρεσία	Εμπλεκόμενες Υπηρεσίες	Προϋπολογισμός					Πηγές χρηματοδότησης	Παρατηρήσεις
				Σύνολο	Κατανομή Π/Υ στα έτη					
					2016	2017	2018	2019		
4.1.2.1.243	Συμμετοχή του προσωπικού σε προγράμματα κατάρτισης για τη βελτίωση των προσόντων του	Δ/ση Διοικητικών	Όλες οι Δ/σεις	80.000,00	20.000,00	20.000,00	20.000,00	20.000,00	ΙΔΙΟΙ ΠΟΡΟΙ	
ΣΥΝΟΛΟ ΓΣΜ 4.1.2				80.000,00	20.000,00	20.000,00	20.000,00	20.000,00		

ΓΣΜ 4.1.3 Αναβάθμιση, κατασκευή και εκσυγχρονισμός υποδομών Δήμου										
ΕΣΜ	4.1.3.1 Αναβάθμιση υποδομών και εξοπλισμού του Δήμου									
ΚΩΔ.	Δράσεις	Αρμόδια Υπηρεσία	Εμπλεκόμενες Υπηρεσίες	Προϋπολογισμός					Πηγές	Παρατηρήσεις
				Σύνολο	2016	2017	2018	2019		

ΚΩΔ.	Δράσεις	Αρμόδια Υπηρεσία	Επικεκομημένες Υπηρεσίες	Σύνολο	Κατανομή Π/Υ στα έτη				Πηγές χρηματοδότησης	Παρατηρήσεις
					2016	2017	2018	2019		
4.1.3.1.244	Μετεγκατάσταση Εργοταξίου Δήμου Ιωαννιτών	Δ/ση Καθαριότητας	Δ/ση Τεχνικών Δ/ση Οικ/κών	1.500.000,00			500.000,00	1.000.000,00	ΑΝΤΑΠΟΔΟΤΙΚΑ	
4.1.3.1.245	Διοικητική και λειτουργική ενοποίηση υπηρεσιών Δήμου Ιωαννιτών (αξιοποίηση χώρου ΚΕΠΑΒΙ)	Δ/ση Διοικητικών	Δ/ση Τεχνικών Δ/ση Οικ/κών	1.000.000,00			400.000,00	600.000,00	ΙΔΙΟΙ ΠΟΡΟΙ	
4.1.3.1.246	Συντήρηση- εξοπλισμός κτιρίου Πνευματικού Κέντρου Δήμου Ιωαννιτών	Κ.Ε.Π.Π.ΝΑ.Δ.Ι		250.000,00	65.000,00	70.000,00	70.000,00	45.000,00	ΙΔΙΟΙ ΠΟΡΟΙ	
4.1.3.1.247	Αποπεράτωση δημοτικών κτιρίων	Δ/ση Τεχνικών		300.000,00		100.000,00	100.000,00	100.000,00	ΣΑΤΑ	
4.1.3.1.248	Προμήθεια μεγάλου αποφρακτικού μηχανήματος	ΔΕΥΑΙ		200.000,00			200.000,00		ΙΔΙΟΙ ΠΟΡΟΙ	
4.1.3.1.249	Προμήθεια περιστρεφόμενης τσάπας (ΔΕΥΑΙ)	ΔΕΥΑΙ		200.000,00			200.000,00		ΙΔΙΟΙ ΠΟΡΟΙ	
4.1.3.1.250	Υποδομές ασφάλειας, τηλεφωνίας, τηλεδιάσκεψης, καλωδίωσης	Δ/ση Προγρ/τισμου		150.000,00		50.000,00	50.000,00	50.000,00	ΙΔΙΟΙ ΠΟΡΟΙ	
4.1.3.1.251	Συντήρηση κτιρίων πολιτισμού	Δ/ση Παιδείας	Δ/ση Τεχνικών	100.000,00		50.000,00	50.000,00		ΙΔΙΟΙ ΠΟΡΟΙ	
4.1.3.1.252	Εκσυγχρονισμός υλικοτεχνικού εξοπλισμού οικονομικών υπηρεσιών	Δ/ση Οικονομικών		100.000,00		20.000,00	40.000,00	40.000,00	ΙΔΙΟΙ ΠΟΡΟΙ	
4.1.3.1.253	Προμήθεια φορητών 20 Τn (ΔΕΥΑΙ)	ΔΕΥΑΙ		100.000,00		50.000,00	50.000,00		ΙΔΙΟΙ ΠΟΡΟΙ	
4.1.3.1.254	Προμήθεια JCB (ΔΕΥΑΙ)	ΔΕΥΑΙ		100.000,00			100.000,00		ΙΔΙΟΙ ΠΟΡΟΙ	
4.1.3.1.255	Αντικατάσταση οχήματος μεταφοράς σκηνικών κλειστού τύπου μικτού βάρους 8	ΔΗΠΕΘΙ		80.000,00		80.000,00			ΙΔΙΟΙ ΠΟΡΟΙ	
4.1.3.1.256	Προμήθεια επίπλων και συναφών ειδών (Η/Υ, φωτοτυπικά μηχανήματα) Διοικητικών Υπηρεσιών	Δ/ση Διοικητικών		60.000,00	15.000,00	15.000,00	15.000,00	15.000,00	ΙΔΙΟΙ ΠΟΡΟΙ	
4.1.3.1.257	Αναβάθμιση χώρου στέγασης και εγκατάστασης του κέντρου δικτύων και υπολογιστών του Δήμου	Δ/ση Προγρ/τισμου		60.000,00		30.000,00	30.000,00		ΙΔΙΟΙ ΠΟΡΟΙ	
4.1.3.1.258	Αναβάθμιση υποδομών και εξοπλισμού της Δ/σης Κοινωνικής Προστασίας	Δ/ση Πρόνοιας		60.000,00	15.000,00	15.000,00	15.000,00	15.000,00	ΙΔΙΟΙ ΠΟΡΟΙ	
4.1.3.1.259	Μεταστέγαση υπηρεσιών ΔΕΥΑΙ	ΔΕΥΑΙ		60.000,00	60.000,00				ΙΔΙΟΙ ΠΟΡΟΙ	
4.1.3.1.260	Συντήρηση- εξοπλισμός κτιρίου Πνευματικού Κέντρου Ανατολής	Κ.Ε.Π.Π.ΝΑ.Δ.Ι		50.000,00		50.000,00			ΙΔΙΟΙ ΠΟΡΟΙ	
4.1.3.1.261	Αναβάθμιση, κατασκευή και εκσυγχρονισμός υποδομών ΚΕΠ και αναλυτικότερα: α) Προμήθεια επίπλων γραφείων β) Προμήθεια και εγκατάσταση κλιματιστικών μονάδων	Δ/ση ΚΕΠ		45.000,00	5.000,00	35.000,00	5.000,00		ΙΔΙΟΙ ΠΟΡΟΙ	
4.1.3.1.262	Επαναχωροθέτηση -Εκσυγχρονισμός χώρων στέγασης οικονομικών υπηρεσιών	Δ/ση Οικονομικών		40.000,00			40.000,00		ΙΔΙΟΙ ΠΟΡΟΙ	
4.1.3.1.263	Αναβάθμιση υλικοτεχνικής υποδομής Διεύθυνσης Προγραμματισμού	Δ/ση Προγρ/τισμου		30.000,00		20.000,00	10.000,00		ΙΔΙΟΙ ΠΟΡΟΙ	

4.1.3.1.264	Προμήθεια κατάλληλου οχήματος για την περισυλλογή και μεταφορά αδέσποτων ζώων	Δ/ση Τοπ. Ανάπτυξης	Δ/ση Οικονομικών	30.000,00		30.000,00			ΙΔΙΟΙ ΠΟΡΟΙ	
4.1.3.1.265	Οχήματα εξυπηρέτησης (ΔΕΥΑΙ)	ΔΕΥΑΙ		30.000,00	10.000,00	10.000,00	10.000,00		ΙΔΙΟΙ ΠΟΡΟΙ	
4.1.3.1.266	Εκσυγχρονισμός χώρων στέγασης υπηρεσιών – Επαναχωροθέτηση γραφείων και υπηρεσιών	Δ/ση Διοικητικών		25.000,00		10.000,00	10.000,00	5.000,00	ΙΔΙΟΙ ΠΟΡΟΙ	
4.1.3.1.267	Αντικατάσταση οχήματος μεταφοράς ηλεκτρολογικού υλικού και τεχνικού προσωπικού κλειστού τύπου μικτού βάρους 2,5	ΔΗΠΕΘΙ		20.000,00				20.000,00	ΙΔΙΟΙ ΠΟΡΟΙ	
4.1.3.1.268	Προμήθεια κλειστού φορτηγού VAN, κλειστό 1 Tn (ΔΕΥΑΙ)	ΔΕΥΑΙ		15.000,00		15.000,00			ΙΔΙΟΙ ΠΟΡΟΙ	
ΣΥΝΟΛΟ ΓΣΜ 4.1.3				4.605.000,00	170.000,00	650.000,00	1.895.000,00	1.890.000,00		

ΣΥΝΟΛΟ ΜΕΤΡΟΥ 4.1

5.473.700,00 280.000,00 933.700,00 2.235.000,00 2.025.000,00

ΜΕΤΡΟ 4.2 Σχέση του Δήμου με τους πολίτες και τις επιχειρήσεις										
ΓΣΜ 4.2.1 Αξιοποίηση νέων ΤΠΕ για την αναβάθμιση της ποιότητας των παρεχόμενων υπηρεσιών στους πολίτες και τις επιχειρήσεις										
ΚΩΔ.	Δράσεις	Αρμόδια Υπηρεσία	Εμπλεκόμενες Υπηρεσίες	Προϋπολογισμός					Πηγές χρηματοδότησης	Παρατηρήσεις
				Σύνολο	Κατανομή Π/Υ στα έτη					
					2016	2017	2018	2019		
ΕΣΜ	4.2.1.1	Αναβάθμιση ιστοσελίδας του Δήμου								
	4.2.1.2	Ανάπτυξη διαδικτυακών εφαρμογών και εφαρμογών κινητής τηλεφωνίας για την ενημέρωση των πολιτών για τις δράσεις του Δήμου								
4.2.1.2.269	Ανάπτυξη και χρήση ψηφιακών συστημάτων, προϊόντων και υπηρεσιών για την εξυπηρέτηση του πολίτη	Δ/ση Προγρ/τισμού		500.000,00		100.000,00	200.000,00	200.000,00	ΕΣΠΑ	
4.2.1.2.270	Μηχανογράφηση υπηρεσιών ΔΕΥΑΙ	ΔΕΥΑΙ		200.000,00	50.000,00	50.000,00	50.000,00	50.000,00	ΙΔΙΟΙ ΠΟΡΟΙ	
4.2.1.2.271	Αποτυπώσεις δικτύων ύδρευσης - αποχέτευσης - όμβριων (ψηφιακή χαρτογράφηση)	ΔΕΥΑΙ		350.000,00		150.000,00	150.000,00	50.000,00	ΙΔΙΟΙ ΠΟΡΟΙ	
4.2.1.2.272	Ανάπτυξη υποδομής γεωχωρικών πληροφοριών, παραγωγή και ψηφιοποίηση γεωχωρικών δεδομένων	Δ/ση Προγρ/τισμού		100.000,00			50.000,00	50.000,00	ΕΣΠΑ	
4.2.1.2.273	Ανάπτυξη διαδικτυακών εφαρμογών και εφαρμογών κινητής τηλεφωνίας για την ενημέρωση των πολιτών για τις δράσεις (ΔΗΠΕΘΙ)	ΔΗΠΕΘΙ		20.000,00		10.000,00	10.000,00		ΙΔΙΟΙ ΠΟΡΟΙ	
4.2.1.0.274	Υλοποίηση καμπάνιας ενημέρωσης του κοινού για την ανάδειξη της ζωοφιλίας	Δ/ση Τοπ. Ανάπτυξης		10.000,00		10.000,00			ΙΔΙΟΙ ΠΟΡΟΙ	
4.2.1.1.275	Αναβάθμιση ιστοσελίδας ΔΗΚΕΠΕΘΕ Ιωαννίνων	ΔΗΠΕΘΙ		10.000,00		10.000,00			ΙΔΙΟΙ ΠΟΡΟΙ	

4.2.1.2.276	Δημιουργία Ενιαίου Κέντρου Εξυπηρέτησης (ΕΚΕ)	Δ/ση ΚΕΠ		10.000,00		2.000,00	8.000,00			ΙΔΙΟΙ ΠΟΡΟΙ	
4.2.1.1.277	Αναβάθμιση ιστοσελίδας Δήμου και ανάπτυξης εφαρμογών ηλεκτρονικής υποβολής αιτημάτων πολιτών	Δ/ση Προγρ/τισμου		5.000,00	5.000,00					ΙΔΙΟΙ ΠΟΡΟΙ	
4.2.1.0.278	Προμήθεια USB TOKEN ΚΕΠ	Δ/ση ΚΕΠ		1.600,00		1.600,00				ΙΔΙΟΙ ΠΟΡΟΙ	
4.2.1.1.279	Ενίσχυση της Πληροφόρησης των πολιτών - Δημιουργία θεματικής περιοχής στην ιστοσελίδα του Δήμου με θέματα της οικονομικής υπηρεσίας- οδηγίες	Δ/ση Οικονομικών		0,00							
4.2.1.2.280	Δημιουργία Ηλεκτρονικού Μητρώου Προμηθευτών	Δ/ση Οικονομικών		0,00							
ΣΥΝΟΛΟ ΓΣΜ 4.2.1				1.206.600,00	55.000,00	333.600,00	468.000,00	350.000,00			

ΣΥΝΟΛΟ ΜΕΤΡΟΥ 4.2

1.206.600,00 55.000,00 333.600,00 468.000,00 350.000,00

ΜΕΤΡΟ 4.3 Οικονομική διαχείριση και δημοτική περιουσία										
ΓΣΜ 4.3.1 Αξιοποίηση της ακίνητης περιουσίας του Δήμου										
ΕΣΜ	4.3.1.1	Ανάπτυξη σχεδίων και μελετών για την αξιοποίηση της ακίνητης περιουσίας του Δήμου								
	4.3.1.2	Αιτήματα παραχώρησης στο Δήμο, περιουσίας που ανήκει σε άλλα Ταμεία/Υπηρεσίες, αλλά είναι στρατηγικά απαραίτητα για την ανάπτυξη του Δ. Ιωανντών								
	4.3.1.3	Αξιοποίηση μορφών ΣΔΙΤ								
ΚΩΔ.	Δράσεις	Αρμόδια Υπηρεσία	Εμπλεκόμενες Υπηρεσίες	Προϋπολογισμός				Πηγές χρηματοδότησης	Παρατηρήσεις	
				Σύνολο	Κατανομή Π/Υ στα έτη					
					2016	2017	2018	2019		
4.3.1.1.281	Ανακαίνιση κτιρίου Ζωγράφειου επί της Κωλέττη 4	Δ/ση Οικονομικών	Δ/ση Τεχνικών	300.000,00				300.000,00	ΕΣΠΑ	
4.3.1.1.282	Δημιουργία πολιτιστικού πολυχώρου για βιβλιοπαρουσιάσεις, αφηγήσεις, εκθέσεις αντικειμένων κλπ για την εκπλήρωση της βούλησης της διαθέτιδος στο κληροδότημα Φερενίκης Καλούδη	Δ/ση Οικονομικών	Δ/ση Τεχνικών	300.000,00		150.000,00	150.000,00		ΕΣΠΑ	
4.3.1.1.283	Εκπόνηση master plan για την διαχείριση ακίνητης περιουσίας	Δ/ση Οικονομικών	Δ/ση Πολεοδομίας	80.000,00		10.000,00	70.000,00		ΙΔΙΟΙ ΠΟΡΟΙ	
4.3.1.1.284	Υπηρεσίες συμβούλου στην κατάρτιση ολοκληρωμένου σχεδίου αξιοποίησης της ακίνητης περιουσίας	Δ/ση Οικονομικών		80.000,00			40.000,00	40.000,00	ΙΔΙΟΙ ΠΟΡΟΙ	
4.3.1.1.285	Ανακαίνιση γραφείων Ζωγράφειου Κληροδοτήματος	Δ/ση Οικονομικών	Επιτρ. Κληρ/των Δ/ση Τεχνικών	70.000,00	30.000,00	40.000,00			ΑΛΛΕΣ ΠΗΓΕΣ	

4.3.1.1.286	Ανακαινίσεις ακινήτων Αγλαΐας Χαραλάμπους	Δ/νση Οικονομικών	Επιτρ. Κληρ/των Δ/νση Τεχνικών	60.000,00	60.000,00				ΑΛΛΕΣ ΠΗΓΕΣ	
4.3.1.1.287	Ανακαίνιση κτιρίου Μουλαμίδη	Δ/νση Οικονομικών	Επιτρ. Κληρ/των Δ/νση Τεχνικών	60.000,00	60.000,00				ΑΛΛΕΣ ΠΗΓΕΣ	
4.3.1.1.288	Λειτουργία Μουσείου Τζαβέλλα (προμήθεια προθηκών κλπ υλικών)	Δ/νση Οικονομικών	Επιτρ. Κληρ/των Δ/νση Τεχνικών	40.000,00	40.000,00				ΑΛΛΕΣ ΠΗΓΕΣ	
4.3.1.1.289	Ολοκλήρωση διαδικασιών για την πλήρη καταγραφή της ακίνητης περιουσίας του Δήμου	Δ/νση Οικονομικών	Δ/νση Πολεοδομίας Δ/νση Τεχνικών	30.000,00		10.000,00	20.000,00		ΙΔΙΟΙ ΠΟΡΟΙ	
4.3.1.1.290	Ψηφιακή αναπαράσταση στο Μουσείο Τζαβέλλα	Δ/νση Οικονομικών	Επιτρ. Κληρ/των	20.000,00		20.000,00			ΙΔΙΟΙ ΠΟΡΟΙ	
4.3.1.1.291	Υπηρεσίες συμβούλου για την αξιοποίηση των γραφείων Ζωγράφειου Κληροδοτήματος στην Αθήνα	Δ/νση Οικονομικών	Επιτρ. Κληρ/των	20.000,00	20.000,00				ΙΔΙΟΙ ΠΟΡΟΙ	
	ΣΥΝΟΛΟ ΓΣΜ 4.3.1			1.060.000,00	210.000,00	230.000,00	280.000,00	340.000,00		

ΓΣΜ 4.3.2 Βελτίωση οικονομικής διαχείρισης										
ΕΣΜ	4.3.2.1 Προμήθεια κατάλληλου εξοπλισμού και λογισμικού για την αναβάθμιση της λειτουργίας της Οικονομικής Υπηρεσίας του Δήμου									
ΚΩΔ.	Δράσεις	Αρμόδια Υπηρεσία	Εμπλεκόμενες Υπηρεσίες	Σύνολο	Προϋπολογισμός				Πηγές χρηματοδότησης	Παρατηρήσεις
					Κατανομή Π/Υ στα έτη					
					2016	2017	2018	2019		
4.3.2.0.292	Διαμόρφωση και οργάνωση διαδικασιών ολικής ποιότητας στην λειτουργία της οικονομικής υπηρεσίας	Δ/νση Οικονομικών	Δ/νση Προγρ/τισμου	60.000,00			30.000,00	30.000,00	ΙΔΙΟΙ ΠΟΡΟΙ	
4.3.2.1.293	Δημιουργία κέντρων κόστους και εφαρμογή αναλυτικής λογιστικής	Δ/νση Οικονομικών		60.000,00			40.000,00	20.000,00	ΙΔΙΟΙ ΠΟΡΟΙ	
4.3.2.0.294	Αποτύπωση - Καταγραφή φορολογητέας ύλης	Δ/νση Οικονομικών		50.000,00			50.000,00		ΙΔΙΟΙ ΠΟΡΟΙ	
4.3.2.0.295	Εκπόνηση Μελέτης οικονομικής χαρτογράφησης του Δήμου	Δ/νση Οικονομικών		50.000,00		10.000,00	40.000,00		ΙΔΙΟΙ ΠΟΡΟΙ	
4.3.2.1.296	Προμήθεια λογισμικού για την οικονομική υπηρεσία (πρόγραμμα παρακολούθησης μισθωμάτων /πρόγραμμα παρακολούθησης Κ/Χώρων, Πρόγραμμα παρακολούθησης λογαριασμών ΔΕΗ)	Δ/νση Οικονομικών	Δ/νση Προγρ/τισμου	20.000,00		10.000,00	10.000,00		ΙΔΙΟΙ ΠΟΡΟΙ	
	ΣΥΝΟΛΟ ΓΣΜ 4.3.2			240.000,00	0,00	20.000,00	170.000,00	50.000,00		

ΣΥΝΟΛΟ ΜΕΤΡΟΥ 4.3

1.300.000,00 210.000,00 250.000,00 450.000,00 390.000,00

ΜΕΤΡΟ	4.4	Συνεργασία του Δήμου με Εξωτερικούς Φορείς								
ΓΣΜ	4.4.1	Προώθηση συνεργασιών με εξωτερικούς φορείς για την υλοποίηση δράσεων - πρωτοβουλιών								
ΕΣΜ	4.4.1.1	Υπογραφή προγραμματικών συμβάσεων με φορείς / ιδρύματα για την ωρίμανση-σχεδιασμό-υλοποίηση έργων								
ΚΩΔ.	Δράσεις	Αρμόδια Υπηρεσία	Εμπλεκόμενες Υπηρεσίες	Προϋπολογισμός					Πηγές χρηματοδότησης	Παρατηρήσεις
				Σύνολο	Κατανομή Π/Υ στα έτη					
					2016	2017	2018	2019		
4.4.1.1.297	Συνεργασία Κ.Ε.Π.Π.ΝΑ.Δ.Ι. με εξωτερικούς φορείς	Κ.Ε.Π.Π.ΝΑ.Δ.Ι		100.000,00	25.000,00	25.000,00	25.000,00	25.000,00	ΙΔΙΟΙ ΠΟΡΟΙ	
ΣΥΝΟΛΟ ΓΣΜ 4.4.1				100.000,00	25.000,00	25.000,00	25.000,00	25.000,00		

ΣΥΝΟΛΟ ΜΕΤΡΟΥ 4.4

100.000,00 25.000,00 25.000,00 25.000,00 25.000,00

ΣΥΝΟΛΟ ΑΞΟΝΑ 4

8.080.300,00 570.000,00 1.542.300,00 3.178.000,00 2.790.000,00

ΣΥΝΟΛΟ ΕΠΙΧΕΙΡΗΣΙΑΚΟΥ ΠΡΟΓΡΑΜΜΑΤΟΣ

252.134.215,86 19.716.170,37 47.294.353,80 79.026.746,16 106.096.945,53

ΑΞΟΝΑΣ 1
ΑΞΟΝΑΣ 2
ΑΞΟΝΑΣ 3
ΑΞΟΝΑΣ 4

187.001.887,18
49.233.028,68
7.819.000,00
8.080.300,00

2. ΟΙΚΟΝΟΜΙΚΟΣ ΠΡΟΓΡΑΜΜΑΤΙΣΜΟΣ

Στην ενότητα αυτή πραγματοποιείται εκτίμηση των εσόδων και δαπανών του Δήμου για την περίοδο 2016-2019. Η εκτίμηση αυτή σχετίζεται με τις προβλέψεις του επιχειρησιακού προγράμματος.

Στόχος είναι η σύνδεση του οικονομικού προγραμματισμού με την ευρύτερη στρατηγική ανάπτυξης, όπως αυτή εκφράζεται με το στρατηγικό προγραμματισμό και τους επιμέρους στόχους υλοποίησης που τίθενται στο επιχειρησιακό πρόγραμμα. Σημειώνεται, ότι τόσο τα μεγέθη, όσο και η ανάλυσή τους αποτελούν εκτιμήσεις οι οποίες βασίζονται σε προγραμματισμό βάσει των σημερινών δεδομένων και της υπάρχουσας οικονομικής συγκυρίας.

Κρίσιμος παράγοντας για την υλοποίηση των δράσεων είναι η εξεύρεση όσο το δυνατόν περισσότερων πόρων από εθνικά αλλά κυρίως Ευρωπαϊκά προγράμματα (ΕΣΠΑ και άλλα προγράμματα) ,με δεδομένη την οικονομική συγκυρία της χώρας.

ΑΞΟΝΑΣ 1	187.001.887,18
ΑΞΟΝΑΣ 2	49.233.028,68
ΑΞΟΝΑΣ 3	7.819.000,00
ΑΞΟΝΑΣ 4	8.080.300,00
ΣΥΝΟΛΟ ΕΠ	252.134.215,86

ΕΝΤΥΠΟ ΕΠ_16: ΕΚΤΙΜΗΣΕΙΣ ΕΣΟΔΩΝ ΚΑΙ ΔΑΠΑΝΩΝ

ΕΣΟΔΑ €

0	ΤΑΚΤΙΚΑ ΕΣΟΔΑ	2016	2017	2018	2019
		<i>Σύνολο του Δήμου</i>	<i>Σύνολο του Δήμου</i>	<i>Σύνολο του Δήμου</i>	<i>Σύνολο του Δήμου</i>
1	ΠΡΟΣΟΔΟΙ ΑΠΟ ΤΗΝ ΑΚΙΝΗΤΗ ΠΕΡΙΟΥΣΙΑ	700.000,00	680.000,00	650.000,00	650.000,00
2	ΠΡΟΣΟΔΟΙ ΑΠΟ ΤΗΝ ΚΙΝΗΤΗ ΠΕΡΙΟΥΣΙΑ	150.000,00	130.000,00	120.000,00	130.000,00
3	ΕΣΟΔΑ ΑΠΟ ΑΝΤΑΠΟΔΟΤΙΚΑ ΤΕΛΗ ΚΑΙ ΔΙΚΑΙΩΜΑΤΑ	8.900.000,00	8.900.000,00	8.900.000,00	8.850.000,00
4	ΕΣΟΔΑ ΑΠΟ ΛΟΙΠΑ ΤΕΛΗ, ΔΙΚΑΙΩΜΑΤΑ ΚΑΙ ΠΑΡΟΧΗ ΥΠΗΡΕΣΙΩΝ	1.950.000,00	1.950.000,00	1.950.000,00	1.950.000,00
5	ΦΟΡΟΙ ΚΑΙ ΕΙΣΦΟΡΕΣ	1.500.000,00	1.450.000,00	1.450.000,00	1.500.000,00
6	ΕΣΟΔΑ ΑΠΟ ΕΠΙΧΟΡΗΓΗΣΕΙΣ ΓΙΑ ΛΕΙΤΟΥΡΓΙΚΕΣ ΔΑΠΑΝΕΣ	25.500.000,00	25.500.000,00	25.000.000,00	25.000.000,00
7	ΛΟΙΠΑ ΤΑΚΤΙΚΑ ΕΣΟΔΑ	250.000,00	240.000,00	245.000,00	250.000,00
	ΓΕΝΙΚΟ ΣΥΝΟΛΟ ΤΑΚΤΙΚΩΝ ΕΣΟΔΩΝ	38.950.000,00	38.850.000,00	38.315.000,00	38.330.000,00
1	ΕΚΤΑΚΤΑ ΕΣΟΔΑ	2016	2017	2018	2019
		<i>Σύνολο του Δήμου</i>	<i>Σύνολο του Δήμου</i>	<i>Σύνολο του Δήμου</i>	<i>Σύνολο του Δήμου</i>
11	ΕΣΟΔΑ ΑΠΟ ΕΚΠΟΙΗΣΗ ΚΙΝΗΤΗΣ ΚΑΙ ΑΚΙΝΗΤΗΣ ΠΕΡΙΟΥΣΙΑΣ	25.000,00	20.000,00	25.000,00	250.000,00
12	ΕΠΙΧΟΡΗΓΗΣΕΙΣ ΓΙΑ ΚΑΛΥΨΗ ΛΕΙΤΟΥΡΓΙΚΩΝ ΔΑΠΑΝΩΝ	80.000,00	75.000,00	70.000,00	70.000,00
13	ΕΠΙΧΟΡΗΓΗΣΕΙΣ ΓΙΑ ΕΠΕΝΔΥΤΙΚΕΣ ΔΑΠΑΝΕΣ	10.000.000,00	30.000.000,00	30.000.000,00	30.000.000,00
14	ΔΩΡΕΕΣ – ΚΛΗΡΟΝΟΜΙΕΣ – ΚΛΗΡΟΔΟΣΙΕΣ	0,00	0,00	0,00	0,00
15	ΠΡΟΣΑΥΞΗΣΕΙΣ – ΠΡΟΣΤΙΜΑ – ΠΑΡΑΒΟΛΑ	400.000,00	420.000,00	410.000,00	400.000,00
16	ΛΟΙΠΑ ΕΚΤΑΚΤΑ ΕΣΟΔΑ	10.000,00	15.000,00	15.000,00	10.000,00
	ΓΕΝΙΚΟ ΣΥΝΟΛΟ ΕΚΤΑΚΤΩΝ ΕΣΟΔΩΝ	10.515.000,00	30.530.000,00	30.520.000,00	30.730.000,00
2	ΕΣΟΔΑ ΠΑΡΕΛΘΟΝΤΩΝ ΟΙΚΟΝΟΜΙΚΩΝ ΕΤΩΝ (ΠΟΕ) ΠΟΥ ΘΑ ΒΕΒΑΙΩΘΟΥΝ ΓΙΑ ΠΡΩΤΗ ΦΟΡΑ	2016	2017	2018	2019
		<i>Σύνολο του Δήμου</i>	<i>Σύνολο του Δήμου</i>	<i>Σύνολο του Δήμου</i>	<i>Σύνολο του Δήμου</i>
21	ΕΣΟΔΑ Π.Ο.Ε. ΤΑΚΤΙΚΑ	2.300.000,00	2.300.000,00	2.300.000,00	2.250.000,00
22	ΕΣΟΔΑ Π.Ο.Ε. ΕΚΤΑΚΤΑ	15.000,00	10.000,00	10.000,00	10.000,00

	ΓΕΝΙΚΟ ΣΥΝΟΛΟ ΕΣΟΔΩΝ ΠΑΡΕΛΘΟΝΤΩΝ ΟΙΚΟΝΟΜΙΚΩΝ ΕΤΩΝ (ΠΟΕ)	2.315.000,00	2.310.000,00	2.310.000,00	2.260.000,00
3	ΕΙΣΠΡΑΞΕΙΣ ΑΠΟ ΔΑΝΕΙΑ ΚΑΙ ΑΠΑΙΤΗΣΕΙΣ ΑΠΟ ΠΟΕ	2016	2017	2018	2019
		<i>Σύνολο του Δήμου</i>	<i>Σύνολο του Δήμου</i>	<i>Σύνολο του Δήμου</i>	<i>Σύνολο του Δήμου</i>
31	ΕΙΣΠΡΑΞΕΙΣ ΑΠΟ ΔΑΝΕΙΑ	0,00	0,00	0,00	0,00
32	ΕΙΣΠΡΑΚΤΕΑ ΥΠΟΛΟΙΠΑ ΑΠΟ ΒΕΒΑΙΩΘΕΝΤΑ ΕΣΟΔΑ ΚΑΤΑ ΤΑ ΠΑΡΕΛΘΟΝΤΑ ΕΤΗ	42.500.000,00	42.600.000,00	43.000.000,00	43.200.000,00
	ΓΕΝΙΚΟ ΣΥΝΟΛΟ ΕΙΣΠΡΑΞΕΩΝ ΑΠΟ ΔΑΝΕΙΑ ΚΑΙ ΑΠΑΙΤΗΣΕΙΣ ΑΠΟ ΠΟΕ	42.500.000,00	42.600.000,00	43.000.000,00	43.200.000,00
4	ΕΙΣΠΡΑΞΕΙΣ ΥΠΕΡ ΤΟΥ ΔΗΜΟΣΙΟΥ ΚΑΙ ΤΡΙΤΩΝ ΚΑΙ ΕΠΙΣΤΡΟΦΕΣ ΧΡΗΜΑΤΩΝ	2016	2017	2018	2019
		<i>Σύνολο του Δήμου</i>	<i>Σύνολο του Δήμου</i>	<i>Σύνολο του Δήμου</i>	<i>Σύνολο του Δήμου</i>
41	ΕΙΣΠΡΑΞΕΙΣ ΥΠΕΡ ΤΟΥ ΔΗΜΟΣΙΟΥ ΚΑΙ ΤΡΙΤΩΝ	5.500.000,00	5.400.000,00	5.400.000,00	5.350.000,00
42	ΕΠΙΣΤΡΟΦΕΣ ΧΡΗΜΑΤΩΝ	450.000,00	400.000,00	400.000,00	400.000,00
	ΓΕΝΙΚΟ ΣΥΝΟΛΟ ΕΙΣΠΡΑΞΕΩΝ ΥΠΕΡ ΤΟΥ ΔΗΜΟΣΙΟΥ ΚΑΙ ΤΡΙΤΩΝ	5.950.000,00	5.800.000,00	5.800.000,00	5.750.000,00
5	ΧΡΗΜΑΤΙΚΟ ΥΠΟΛΟΙΠΟ	2016	2017	2018	2019
		<i>Σύνολο του Δήμου</i>	<i>Σύνολο του Δήμου</i>	<i>Σύνολο του Δήμου</i>	<i>Σύνολο του Δήμου</i>
511	ΧΡΗΜΑΤΙΚΟ ΥΠΟΛΟΙΠΟ ΑΠΟ ΤΑΚΤΙΚΑ ΕΣΟΔΑ	7.000.000,00	6.004.685,30	5.000.000,00	3.500.000,00
512	ΧΡΗΜΑΤΙΚΟ ΥΠΟΛΟΙΠΟ ΑΠΟ ΕΚΤΑΚΤΑ ΕΣΟΔΑ	5.864.685,30	5.500.000,00	4.171.685,30	2.588.685,30
	ΓΕΝΙΚΟ ΣΥΝΟΛΟ 5 ΧΡΗΜΑΤΙΚΟΥ ΥΠΟΛΟΙΠΟΥ	12.864.685,30	11.504.685,30	9.171.685,30	6.088.685,30
	ΓΕΝΙΚΟ ΣΥΝΟΛΟ ΕΣΟΔΩΝ	113.094.685,30	131.594.685,30	129.116.685,30	126.358.685,30
ΔΑΠΑΝΕΣ €					
6	ΕΞΟΔΑ ΧΡΗΣΗΣ	2016	2017	2018	2019
		<i>Σύνολο του Δήμου</i>	<i>Σύνολο του Δήμου</i>	<i>Σύνολο του Δήμου</i>	<i>Σύνολο του Δήμου</i>
60	ΑΜΟΙΒΕΣ ΚΑΙ ΞΕΣΟΔΑ ΠΡΟΣΩΠΙΚΟΥ	12.500.000,00	12.400.000,00	12.300.000,00	12.400.000,00

61	ΑΜΟΙΒΕΣ ΑΙΡΕΤΩΝ ΚΑΙ ΤΡΙΤΩΝ	2.000.000,00	2.100.000,00	2.100.000,00	2.100.000,00
62	ΠΑΡΟΧΕΣ ΤΡΙΤΩΝ	3.800.000,00	3.700.000,00	3.650.000,00	3.700.000,00
63	ΦΟΡΟΙ ΚΑΙ ΤΕΛΗ	40.000,00	38.000,00	38.000,00	38.000,00
64	ΛΟΙΠΑ ΓΕΝΙΚΑ ΈΞΟΔΑ	190.000,00	200.000,00	200.000,00	200.000,00
65	ΠΛΗΡΩΜΕΣ ΓΙΑ ΤΗΝ ΕΞΥΠΗΡΕΤΗΣΗ ΔΗΜΟΣΙΑ ΠΙΣΤΗΣ	2.500.000,00	2.500.000,00	2.500.000,00	2.500.000,00
66	ΔΑΠΑΝΕΣ ΠΡΟΜΗΘΕΙΑΣ ΑΝΑΛΩΣΙΜΩΝ	1.650.000,00	1.600.000,00	1.650.000,00	1.700.000,00
67	ΠΛΗΡΩΜΕΣ ΓΙΑ ΜΕΤΑΒΙΒΑΣΕΙΣ ΕΙΣΟΔΗΜΑΤΩΝ ΣΕ ΤΡΙΤΟΥΣ ΠΑΡΑΧΩΡΗΣΕΙΣ- ΠΑΡΟΧΕΣ - ΕΠΙΧΟΡΗΓΗΣΕΙΣ - ΕΠΙΔΟΤΗΣΕΙΣ - ΔΩΡΕΕΣ	16.000.000,00	16.000.000,00	16.000.000,00	16.000.000,00
68	ΛΟΙΠΑ ΈΞΟΔΑ	400.000,00	380.000,00	380.000,00	380.000,00
	ΣΥΝΟΛΟ Κ.Α. 6 ΕΞΟΔΩΝ ΧΡΗΣΗΣ	39.080.000,00	38.918.000,00	38.818.000,00	39.018.000,00
7	ΕΠΕΝΔΥΣΕΙΣ	2016	2017	2018	2019
		<i>Σύνολο του Δήμου</i>	<i>Σύνολο του Δήμου</i>	<i>Σύνολο του Δήμου</i>	<i>Σύνολο του Δήμου</i>
71	ΑΓΟΡΕΣ ΚΤΙΡΙΩΝ, ΤΕΧΝΙΚΩΝ ΕΡΓΩΝ ΚΑΙ ΠΡΟΜΗΘΕΙΕΣ ΠΑΓΙΩΝ	300.000,00	300.000,00	200.000,00	200.000,00
73	ΈΡΓΑ	10.000.000,00	30.000.000,00	30.000.000,00	30.000.000,00
74	ΜΕΛΕΤΕΣ, ΕΡΕΥΝΕΣ, ΠΕΙΡΑΜΑΤΙΚΕΣ ΕΡΓΑΣΙΕΣ ΚΑΙ ΕΙΔΙΚΕΣ ΔΑΠΑΝΕΣ	1.500.000,00	1.500.000,00	1.200.000,00	1.100.000,00
75	ΤΙΤΛΟΙ ΠΑΓΙΑΣ ΕΠΕΝΔΥΣΗΣ (ΣΥΜΜΕΤΟΧΕΣ ΣΕ ΕΠΙΧΕΙΡΗΣΕΙΣ)	10.000,00	5.000,00	10.000,00	10.000,00
	ΣΥΝΟΛΟ Κ.Α. 7 ΕΠΕΝΔΥΣΕΙΣ	11.810.000,00	31.805.000,00	31.410.000,00	31.310.000,00
8	ΠΛΗΡΩΜΕΣ ΠΟΕ , ΑΠΟΔΟΣΕΙΣ ΚΑΙ ΠΡΟΒΛΕΨΕΙΣ	2016	2017	2018	2019
		<i>Σύνολο του Δήμου</i>	<i>Σύνολο του Δήμου</i>	<i>Σύνολο του Δήμου</i>	<i>Σύνολο του Δήμου</i>
81	ΠΛΗΡΩΜΕΣ ΟΦΕΙΛΩΝ ΠΑΡΕΛΘΟΝΤΩΝ ΟΙΚΟΝΟΜΙΚΩΝ ΕΤΩΝ (ΠΟΕ)	4.700.000,00	4.700.000,00	4.700.000,00	4.700.000,00
82	ΛΟΙΠΕΣ ΑΠΟΔΟΣΕΙΣ	5.500.000,00	5.400.000,00	5.400.000,00	5.350.000,00
85	ΠΡΟΒΛΕΨΕΙΣ ΜΗ ΕΙΣΠΡΑΞΗΣ ΕΙΣΠΡΑΚΤΕΩΝ ΥΠΟΛΟΙΠΩΝ ΒΕΒΑΙΩΘΕΝΤΩΝ ΚΑΤΑ ΤΑ ΠΑΡΕΛΘΟΝΤΑ ΟΙΚΟΝΟΜΙΚΑ ΕΤΗ	41.400.000,00	41.400.000,00	41.800.000,00	42.000.000,00
	ΣΥΝΟΛΟ Κ.Α. 8 ΠΛΗΡΩΜΕΣ ΠΟΕ, ΑΠΟΔΟΣΕΙΣ, ΠΡΟΒΛΕΨΕΙΣ	51.600.000,00	51.500.000,00	51.900.000,00	52.050.000,00
9	ΑΠΟΘΕΜΑΤΙΚΟ	2016	2017	2018	2019
		<i>Σύνολο του Δήμου</i>	<i>Σύνολο του Δήμου</i>	<i>Σύνολο του Δήμου</i>	<i>Σύνολο του Δήμου</i>
91	ΑΠΟΘΕΜΑΤΙΚΟ	1.600.000,00	1.500.000,00	1.400.000,00	1.600.000,00

ΣΥΝΟΛΟ Κ.Α. 9 ΑΠΟΘΕΜΑΤΙΚΟ	1.600.000,00	1.500.000,00	1.400.000,00	1.500.000,00
ΓΕΝΙΚΟ ΣΥΝΟΛΟ ΔΑΠΑΝΩΝ (6-7-8-9)	104.090.000,00	123.723.000,00	123.528.000,00	123.878.000,00

3. ΔΕΙΚΤΕΣ ΑΞΙΟΛΟΓΗΣΗΣ ΚΑΙ ΠΑΡΑΚΟΛΟΥΘΗΣΗΣ

Η παρακολούθηση του Επιχειρησιακού Προγράμματος γίνεται μέσω της χρήσης Δεικτών Παρακολούθησης. Οι δείκτες παρακολούθησης του Επιχειρησιακού Προγράμματος διακρίνονται σε τρεις κατηγορίες :

Δείκτες εισροών

Οι Δείκτες εισροών είναι ποσοτικά μεγέθη που εκτιμούν την πρόοδο υλοποίησης μιας δράσης μετρώντας τους πόρους που καταναλώνονται για την υλοποίηση της δράσης, σε ένα χρονικό διάστημα.

Ο πλέον συνήθης δείκτης εισροών είναι οι δαπάνες υλοποίησης μιας δράσης, οι οποίες στην αρχή κάθε έτους πρέπει να προϋπολογίζονται και να αποτυπώνονται στον οικονομικό προϋπολογισμό του ΟΤΑ.

Δείκτες εκροών, με τους οποίους παρακολουθείται η υλοποίηση των δράσεων του Δήμου.

Οι Δείκτες Εκροών είναι ποσοτικά μεγέθη που εκτιμούν την πρόοδο υλοποίησης μιας δράσης μετρώντας τις εκροές που παράγονται από την υλοποίηση της δράσης, σε ένα χρονικό διάστημα.

Δείκτες αποτελέσματος, με τους οποίους παρακολουθείται η επίτευξη των στόχων του Επιχειρησιακού Προγράμματος

Για την παρακολούθηση των στόχων του Επιχειρησιακού Προγράμματος αξιοποιούνται δείκτες αποτελέσματος, με τους οποίους αξιολογείται η αποτελεσματικότητα των δράσεων του Επιχειρησιακού Προγράμματος. Οι δείκτες αποτελέσματος είναι κατάλληλα επιλεγμένα ποσοτικά μεγέθη ή λόγοι δύο ποσοτικών μεγεθών. Χρησιμεύουν για την ποσοτικοποίηση των στόχων του Επιχειρησιακού Προγράμματος προκειμένου να διευκολυνθεί η παρακολούθηση της προόδου επίτευξής τους.

Για την παρακολούθηση του Επιχειρησιακού Προγράμματος του Δήμου Ιωαννιτών επιλέγονται οι ακόλουθοι δείκτες αξιολόγησης :

ΔΕΙΚΤΕΣ ΑΞΙΟΛΟΓΗΣΗΣ ΣΥΝΟΛΙΚΟΥ ΕΠΙΧΕΙΡΗΣΙΑΚΟΥ ΠΡΟΓΡΑΜΜΑΤΟΣ

A/A	ΠΕΡΙΓΡΑΦΗ ΔΕΙΚΤΗ	ΚΑΤΗΓΟΡΙΑ ΔΕΙΚΤΗ
1	Αριθμός δράσεων του Επιχειρησιακού Προγράμματος που ολοκληρώθηκαν / Σύνολο δράσεων του Επιχειρησιακού Προγράμματος	Αποτελέσματος
2	Προϋπολογισμός δράσεων του Επιχειρησιακού Προγράμματος που ολοκληρώθηκαν / Σύνολο προϋπολογισμού των δράσεων του Επιχειρησιακού Προγράμματος	Αποτελέσματος

ΔΕΙΚΤΕΣ ΑΞΙΟΛΟΓΗΣΗΣ ΑΝΑ ΑΞΟΝΑ ΕΠΙΧΕΙΡΗΣΙΑΚΟΥ ΠΡΟΓΡΑΜΜΑΤΟΣ

	ΠΕΡΙΓΡΑΦΗ ΔΕΙΚΤΗ	ΚΑΤΗΓΟΡΙΑ ΔΕΙΚΤΗ
ΑΞΟΝΑΣ 1 Περιβάλλον και ποιότητα ζωής	Αριθμός δράσεων για την εξασφάλιση της βιωσιμότητας και της ελκυστικότητας των πόλεων	Εκροών
	Έκταση παρεμβάσεων αστικής ανάπλασης (km ²)	Εκροών
	Μήκος νέου δικτύου αποχέτευσης	Εκροών
	Ημερήσιος όγκος απορριμμάτων (m ³ /ημέρα) που συλλέγεται	Εκροών

	ΠΕΡΙΓΡΑΦΗ ΔΕΙΚΤΗ	ΚΑΤΗΓΟΡΙΑ ΔΕΙΚΤΗ
ΑΞΟΝΑΣ 2 Κοινωνική Πολιτική, Υγεία, Παιδεία, Πολιτισμός και Αθλητισμός	Αριθμός Δομών Πρωτοβάθμιας Φροντίδας Υγείας που δημιουργούνται, αναβαθμίζονται, επεκτείνονται, συντηρούνται	Εκροών
	Αριθμός Δομών Κοινωνικής Φροντίδας που δημιουργούνται, αναβαθμίζονται, επεκτείνονται, συντηρούνται	Εκροών
	Αριθμός συντηρούμενων σχολείων	Εκροών
	Αριθμός Πολιτιστικών εγκαταστάσεων και υποδομών που αναβαθμίζονται, επεκτείνονται, συντηρούνται	Εκροών

	ΠΕΡΙΓΡΑΦΗ ΔΕΙΚΤΗ	ΚΑΤΗΓΟΡΙΑ ΔΕΙΚΤΗ
ΑΞΟΝΑΣ 3 Τοπική Οικονομία και Απασχόληση	Αριθμός προγραμμάτων-δράσεων προώθησης στην εργασία	Εκροών
	Αριθμός δράσεων ενίσχυσης της τουριστικής ανάπτυξης και της τοπικής επιχειρηματικότητας	Εκροών

	ΠΕΡΙΓΡΑΦΗ ΔΕΙΚΤΗ	ΚΑΤΗΓΟΡΙΑ ΔΕΙΚΤΗ
ΑΞΟΝΑΣ 4 Βελτίωση της Διοικητικής Ικανότητας του Δήμου	Αριθμός Ηλεκτρονικών Υπηρεσιών που αναβαθμίζονται/αναπτύσσονται για την εξυπηρέτηση του πολίτη	Εκροών
	Αριθμός Συμμετεχόντων σε Εκπαιδευτικά Προγράμματα	Εκροών
	Δαπάνες για την αναβάθμιση υποδομών και εξοπλισμού του Δήμου Ιωαννιτών	Εισροών

ΕΚΘΕΣΗ ΔΙΑΔΙΚΑΣΙΩΝ ΚΑΤΑΡΤΙΣΗΣ ΤΟΥ ΕΠΙΧΕΙΡΗΣΙΑΚΟΥ ΠΡΟΓΡΑΜΜΑΤΟΣ ΔΗΜΟΥ ΙΩΑΝΝΙΝΩΝ 2016-2019

Το Επιχειρησιακό Πρόγραμμα του Δήμου Ιωαννιτών, αποτελεί :

- 1) μείζον εργαλείο Διοίκησης- Προγραμματισμού – Ελέγχου προς την πορεία της τοπικής ανάπτυξης.
- 2) νομική υποχρέωση των ΟΤΑ σύμφωνα με:
 - α) τα άρθρα 203-207 του Κώδικα Δήμων και Κοινοτήτων (Ν. 3463/2006), θεσπίστηκε για πρώτη φορά, η υποχρέωση κατάρτισης Επιχειρησιακών Προγραμμάτων από τους πρωτοβάθμιους Ο.Τ.Α. και
 - β) το άρθρο 266 Ν. 3852/2010 (Πρόγραμμα Καλλικράτης) επιβεβαιώνεται η υποχρέωση κατάρτισης Επιχειρησιακών Προγραμμάτων από τους Ο.Τ.Α. α βαθμού.

Ο Δήμος Ιωαννιτών λαμβάνοντας υπόψη:

- τις διατάξεις της ΥΑ 41179/23-10-2014 (ΦΕΚ Β 2970 2014) « Περιεχόμενο δομή Πενταετών Επιχειρησιακών Προγραμμάτων των ΟΤΑ 2014- 2019 (ΑΔΑ Ω2ΛΒΝ-Σ4Α)»
- την υπ.αριθμ. 8586/31-3-15 ενημερωτική επιστολή του Υπ.Εσωτ. και Διοικ. Ανασυγκρότησης , Διεύθυνση Οικονομικής και Αναπτυξιακής Πολιτικής, Τμήμα Επιχ/κών προγραμμάτων ΟΤΑ.

πραγματοποίησε τις παρακάτω ενέργειες αναφορικά με την σύνταξη του Επιχειρησιακού Προγράμματος του Δήμου Ιωαννιτών 2016-2019:

1).Με την υπ' αριθμ. 19799/1813/18-3-2015 απόφαση Δημάρχου, συγκροτήθηκε στον Δήμο Ιωαννιτών **Ομάδα Έργου** για την κατάρτιση του Επιχειρησιακού Προγράμματος για την περίοδο 2016 – 2019.

2).Με το υπ. αριθμ. πρωτ. 44548/390/15-6-2015 έγγραφο του Αντιδημάρχου Προγραμματισμού & Ανάπτυξης ζητήθηκε, εν όψει της κατάρτισης της Α Φάσης (Στρατηγικός Σχεδιασμός) του Επιχειρησιακού Προγράμματος, από τη Διοίκηση του Δήμου, όλες τις Διευθύνσεις και τα Νομικά Πρόσωπα του Δήμου να καταθέσουν:

- α)Τη στρατηγική και τις προτεραιότητές τους για την περίοδο 2016-2019
- β)τους επιδιωκόμενους στόχους και
- γ)ενδεικτικές προτεινόμενες δράσεις και έργα με τα οποία εξειδικεύονται τα παραπάνω.

3).Με το υπ. αριθμ. πρωτ. 44549/391/15-6-2015 έγγραφο του Αντιδημάρχου Προγραμματισμού & Ανάπτυξης ζητήθηκε, εν όψει της κατάρτισης της Α Φάσης (Στρατηγικός Σχεδιασμός) του Επιχειρησιακού Προγράμματος , από όλες τις Δημοτικές και Τοπικές Κοινότητες να καταθέσουν:

- α) τις προτεραιότητές τους για την περίοδο 2016-2019
- β)ενδεικτικές προτεινόμενες δράσεις και έργα με τα οποία εξειδικεύονται οι προτεραιότητες.

4).Με βάση τα στοιχεία που προέκυψαν από την προηγούμενη διαδικασία καθώς και τις κατευθύνσεις της Ομάδας Έργου, καταρτίστηκε από το Τμήμα Προγραμματισμού και Ανάπτυξης και παραδόθηκε, με το υπ. αριθμ. πρωτ. 84164/794/11-11-2015, ως σχέδιο στην Εκτελεστική Επιτροπή **ο Στρατηγικός Σχεδιασμός (Α Φάση Επιχειρησιακού Προγράμματος)**. Με το Στρατηγικό Σχεδιασμό καθορίστηκαν:

- Το **Όραμα** του Δήμου Ιωαννιτών που αποτελεί Οδηγό του Επιχειρησιακού Σχεδιασμού.

- Οι **Στρατηγικοί Στόχοι (Σ.Σ)** που αναλύουν το όραμα του Δήμου και εξασφαλίζουν την ολοκληρωμένη προσέγγιση των προτεινόμενων παρεμβάσεων.
- Οι **Άξονες Προτεραιότητας (Α.Π.)** που εξειδικεύουν την στρατηγική του Δήμου και δύναται να συνδεθούν με τους «Θεματικούς Στόχους» των Επιχειρησιακών Προγραμμάτων του ΕΣΠΑ.
- Τα **Μέτρα** που αποτελούν την αμέσως επόμενη υποδιαίρεση ενός Άξονα. Κάθε Άξονας αναλύεται σε ένα σύνολο συναφών Μέτρων.
- Οι **Στόχοι** που διακρίνονται:
 - Σε **Γενικούς Στόχους (Γ.Σ)**, οι οποίοι σταδιακά εξειδικεύουν τα Μέτρα του Ε.Π. και σχηματίζουν το πλαίσιο των έργων σε κάθε Α.Π.
 - Σε **Ειδικούς Στόχους (Ε.Σ.)**, οι οποίοι δημιουργούν το πλαίσιο των έργων που θα πρέπει να σχεδιάσει, ωριμάσει και να υλοποιήσει ο Δήμος στα πλαίσια του Επιχειρηματικού Σχεδιασμού.

5). Η Εκτελεστική Επιτροπή με την υπ' αριθμ. 1/1-2-2016 απόφαση ενέκρινε το Σχέδιο Στρατηγικού Σχεδιασμού και το εισήγαγε προς συζήτηση στο Δημοτικό Συμβούλιο, όπου εγκρίθηκαν οι Άξονες, τα Μέτρα και οι Στόχοι του Επιχειρησιακού Προγράμματος, σύμφωνα με την υπ' αριθμ. 75/17-2-2016 απόφαση του.

6). Το εγκεκριμένο από το Δημοτικό Συμβούλιο Κείμενο Στρατηγικού Σχεδιασμού – Α Φάση Επιχειρησιακού Προγράμματος Δήμου Ιωαννιτών 2016-2019, τέθηκε σε **δημόσια διαβούλευση**

α) Στις 15-3-2016 **αναρτήθηκε στην ιστοσελίδα** του Δήμου Ιωαννιτών www.ioannina.gr ο Στρατηγικός Σχεδιασμός -Α Φάση Επιχειρησιακού Προγράμματος Δήμου Ιωαννιτών 2016-2019 καθώς και ερωτηματολόγιο αξιολόγησης με στοιχεία επικοινωνίας της Δ/νης Προγραμματισμού, προκειμένου φορείς και πολίτες να απευθύνουν τις προτάσεις τους.

Στις 17/3/2016 δημοσιεύτηκε στον τοπικό Τύπο Πρόσκληση προς τους πολίτες, τους φορείς, τους συλλόγους και όποιον άλλον επιθυμεί, να υποβάλλουν τις προτάσεις τους.

β) Με το υπ. αριθμ. πρωτ. 3332/456/27-5-2016 έγγραφο Αντιδημάρχου Προγραμματισμού και Ανάπτυξης διαβιβάσθηκε ηλεκτρονικά προς **τα μέλη της Δημοτικής Επιτροπής Διαβούλευσης** ο Στρατηγικός Σχεδιασμός - Α Φάση Επιχειρησιακού Προγράμματος Δήμου Ιωαννιτών 2016-2019 καθώς και ερωτηματολόγιο αξιολόγησης προκειμένου να λάβουν γνώση, για την υποβολή παρατηρήσεων, απόψεων και προτάσεων, ώστε να ακολουθήσει η κατάρτιση του Επιχειρησιακού Σχεδιασμού (Β Φάση Επιχειρησιακού Προγράμματος Δήμου Ιωαννιτών 2016-2019).

7). Παράλληλα με τις διαδικασίες διαβούλευσης, το Κείμενο Στρατηγικού Σχεδιασμού γνωστοποιήθηκε με το υπ. αριθμ. 13873/198/2-3-2016 σε όλες τις Διευθύνσεις του Δήμου, τα Νομικά Πρόσωπα καθώς και τους Αντιδημάρχους, προκειμένου να υποδείξουν δράσεις και έργα που εξειδικεύουν τον εγκεκριμένο Στρατηγικό Σχεδιασμό ώστε να καταρτιστεί ο Επιχειρησιακός Σχεδιασμός – Β Φάση Επιχειρησιακού Προγράμματος Δήμου Ιωαννιτών 2016-2019.

8). Μετά την ολοκλήρωση της προηγούμενης διαδικασίας, καταρτίσθηκε από το Τμήμα Προγραμματισμού και Ανάπτυξη ως σχέδιο ο Επιχειρησιακός Σχεδιασμός – Β Φάση Επιχειρησιακού Προγράμματος Δήμου Ιωαννιτών 2016-2019, η δομή του οποίου, έχει την ακόλουθη μορφή:

- Επιχειρησιακός Σχεδιασμός, όπου περιλαμβάνονται οι δράσεις για την επίτευξη των στόχων του Στρατηγικού Σχεδιασμού.
- Οικονομικός Προγραμματισμός.
- Δείκτες Παρακολούθησης και Αξιολόγησης του Επιχειρησιακού Προγράμματος

9). Το σχέδιο του Επιχειρησιακού Σχεδιασμού – Β Φάση Επιχειρησιακού Προγράμματος Δήμου Ιωαννιτών 2016-2019, με το υπ. αριθμ. 45395/610/11-07-2016 αποστάλθηκε στη Διοίκηση του Δήμου, τις Διευθύνσεις και τα Νομικά Πρόσωπα για την υποβολή τελικών παρατηρήσεων επί του Επιχειρησιακού Σχεδιασμού.

10). Το τελικό σχέδιο του Επιχειρησιακού Σχεδιασμού – Β Φάση Επιχειρησιακού Προγράμματος Δήμου Ιωαννιτών 2016-2019, όπως διαμορφώθηκε από τις προτάσεις της Διοίκησης, των Υπηρεσιών και των Νομικών Προσώπων (σύμφωνα με τις αποφάσεις των Διοικητικών Συμβουλίων τους) καθώς και η επικαιροποιημένη Α Φάση Στρατηγικού Σχεδιασμού (μετά τις διαδικασίες διαβούλευσης), αποστάλθηκαν, ηλεκτρονικά στις 15-07/2016 και εγγράφως με το υπ. αριθμ. 47323/630/18-07-2016 έγγραφο της Διεύθυνσης Προγραμματισμού, στην Εκτελεστική Επιτροπή προκειμένου να εγκριθούν και να υποβληθούν στο Δημοτικό Συμβούλιο.

11). Με την υπ. αριθμ. 22/18-07-2016 απόφαση η Εκτελεστική Επιτροπή ενέκρινε το Επιχειρησιακό Πρόγραμμα Δήμου Ιωαννιτών 2016-2019 (Στρατηγικός και Επιχειρησιακός Σχεδιασμός) και το υπέβαλε προς έγκριση στο Δημοτικό Συμβούλιο της 27-07-2016.

12). Μετά την έγκρισή του από το Δημοτικό Συμβούλιο, το Επιχειρησιακό Πρόγραμμα Δήμου Ιωαννιτών 2016-2019 και η απόφαση του Δημοτικού Συμβουλίου αποστέλλονται για Έλεγχο νομιμότητας της διαδικασίας κατάρτισης του προγράμματος από την Αποκεντρωμένη Διοίκηση (Αυτοτελής Υπηρεσία Εποπτείας ΟΤΑ), με υποβολή της παρούσας έκθεσης.

Το εγκεκριμένο Επιχειρησιακό Πρόγραμμα Δήμου Ιωαννιτών 2016-2019 θα αναρτηθεί στην ιστοσελίδα του Δήμου www.ioannina.gr καθώς και στον ειδικό διαδικτυακό χώρο epota.ypes.gr.