

ΕΔΡΑ: Πανεπιστημίου 44 & Χαρ. Τρικούπη, 10679 Αθήνα  
Τηλ: (+30) 210 3380200 - Fax: (+30) 210 3380219  
ΠΑΡΑΡΤΗΜΑ: Γούναρη 227, 16674 Άνω Γλυφάδα  
Τηλ.: (+30) 210 9609961 - Fax: (+30) 210 9609964

**ΜΗΝΙΑΙΟ  
ΕΝΗΜΕΡΩΤΙΚΟ ΔΕΛΤΙΟ  
ΕΠΑΓΓΕΛΜΑΤΙΚΗΣ ΔΡΑΣΤΗΡΙΟΤΗΤΑΣ**

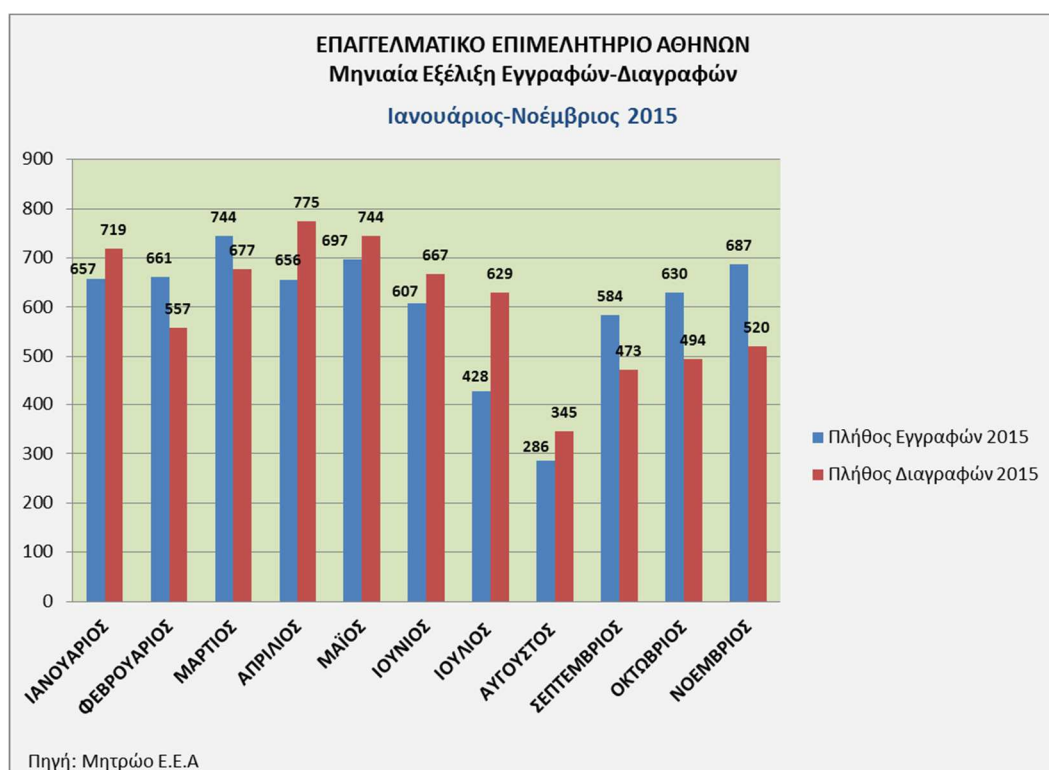
**ΝΟΕΜΒΡΙΟΣ  
2015**

## A. ΜΗΝΙΑΙΕΣ ΕΓΓΡΑΦΕΣ – ΔΙΑΓΡΑΦΕΣ ΚΑΙ ΣΥΓΚΡΙΤΙΚΑ ΣΤΟΙΧΕΙΑ

1. Σύμφωνα με τα στοιχεία που τηρούνται στο μητρώο του ΕΕΑ, κατά το μήνα Νοέμβριο του 2015 εγγράφηκαν 687 επιχειρήσεις και διαγράφηκαν 520. Το θετικό πρόσημο στο ισοζύγιο εγγραφών – διαγραφών επιχειρήσεων στο Επιμελητήριο που σημειώθηκε το Σεπτέμβριο και Οκτώβριο του 2015 παραμένει και μάλιστα ενισχυμένο, καθώς οι εγγραφές είναι κατά 167 περισσότερες από τις διαγραφές. Τον Νοέμβριο του 2014 οι εγγραφές και διαγραφές είχαν ανέλθει σε 710 και 667, αντίστοιχα.

2. Η μηνιαία εξέλιξη εγγραφών – διαγραφών από τον Ιανουάριο μέχρι τον Νοέμβριο 2015 παρουσιάζεται στο *Σχήμα Α.1*.

**Σχήμα Α.1:** Μηνιαία εξέλιξη εγγραφών – διαγραφών 2015



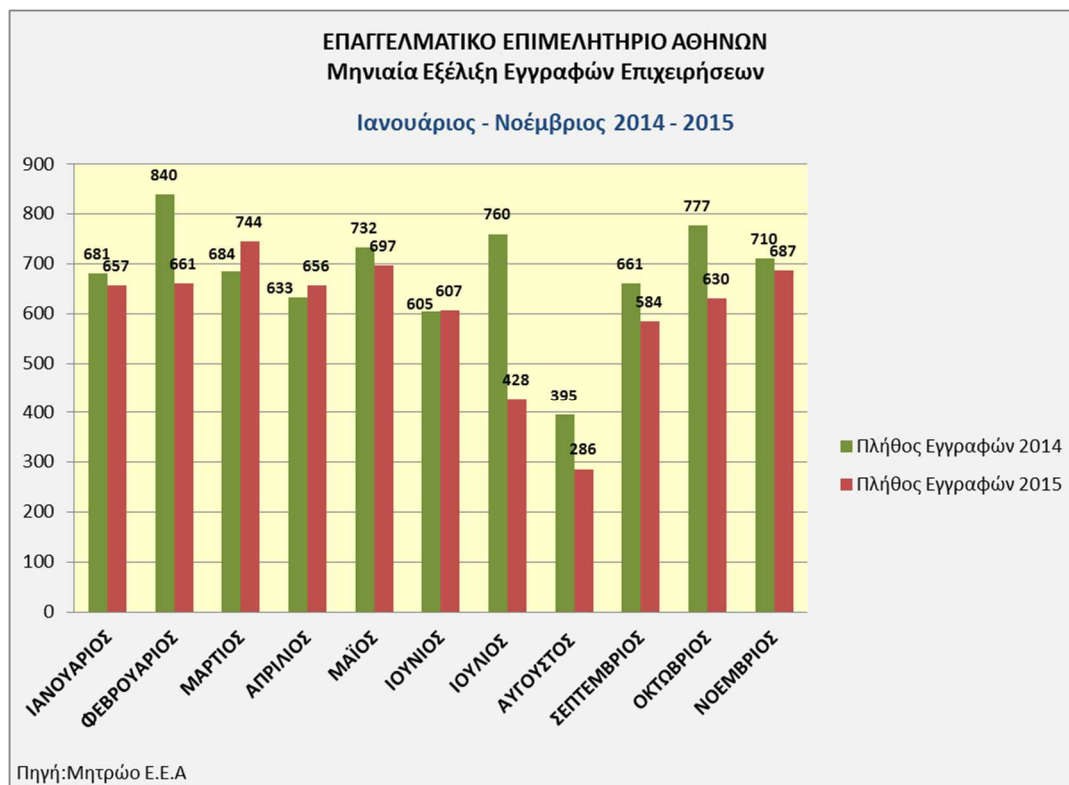
Το αρνητικό ισοζύγιο εγγραφών-διαγραφών που σημειωνόταν από τον Απρίλιο του 2015 μέχρι και τον Αύγουστο του 2015 αντιστράφηκε το Σεπτέμβριο και παραμένει θετικό μέχρι και τον Νοέμβριο.

3. Η εξέλιξη εγγραφών κατά την περίοδο Ιανουαρίου – Νοεμβρίου του έτους 2015 σε σύγκριση με την αντίστοιχη περίοδο του έτους 2014 παρουσιάζεται στο *Σχήμα Α.2* και η ανάλογη εξέλιξη διαγραφών στο *Σχήμα Α.3*.

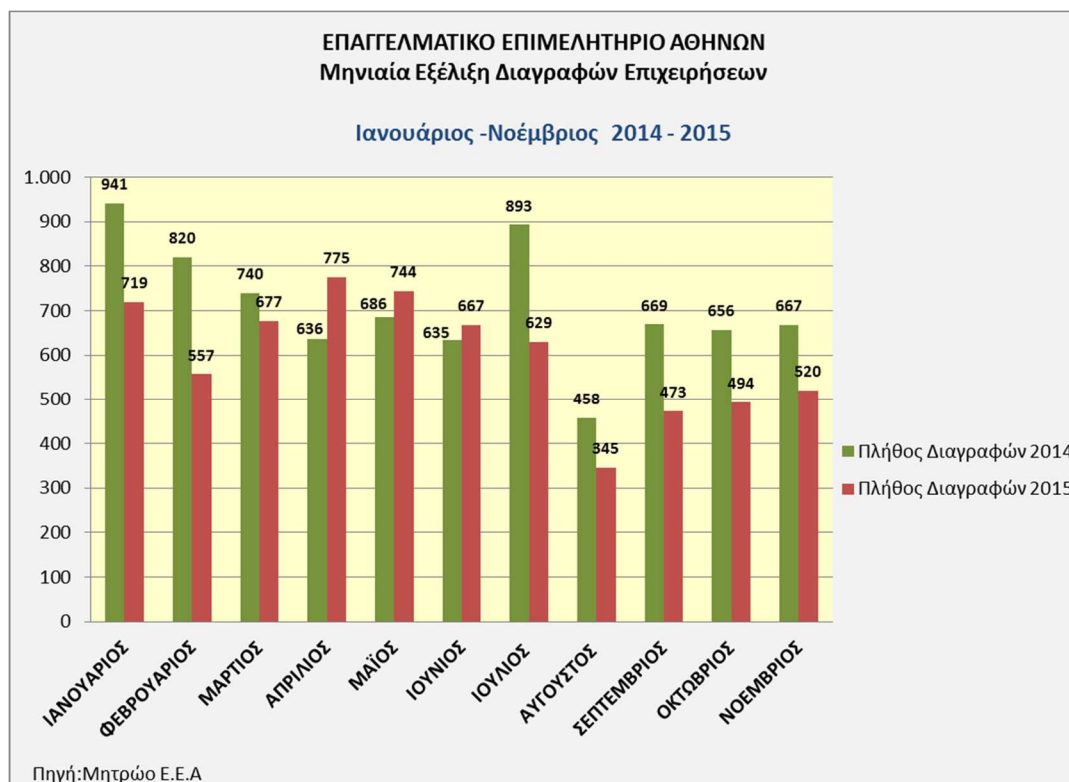
Παρατηρούνται τα εξής:

Οι εγγραφές το μήνα Νοέμβριο του 2015 είναι κατά 3,2% λιγότερες σε σχέση με τις αντίστοιχες του 2014, τον Οκτώβριο κατά 18,9%, το Σεπτέμβριο κατά 11,6%, τον Αύγουστο κατά 27,6%, τον Ιούλιο κατά 43,7%, το Μάιο κατά 4,8%, το Φεβρουάριο κατά 21,3% και τον Ιανουάριο κατά 3,5%. Οι εγγραφές του 2015 ξεπέρασαν τις εγγραφές του 2014 τους μήνες Μάρτιο, Απρίλιο και Ιούνιο, κατά 8,8%, 3,6% και 0,3%, αντίστοιχα.

**Σχήμα Α.2:** Συγκριτική μηνιαία εξέλιξη εγγραφών 2014-2015



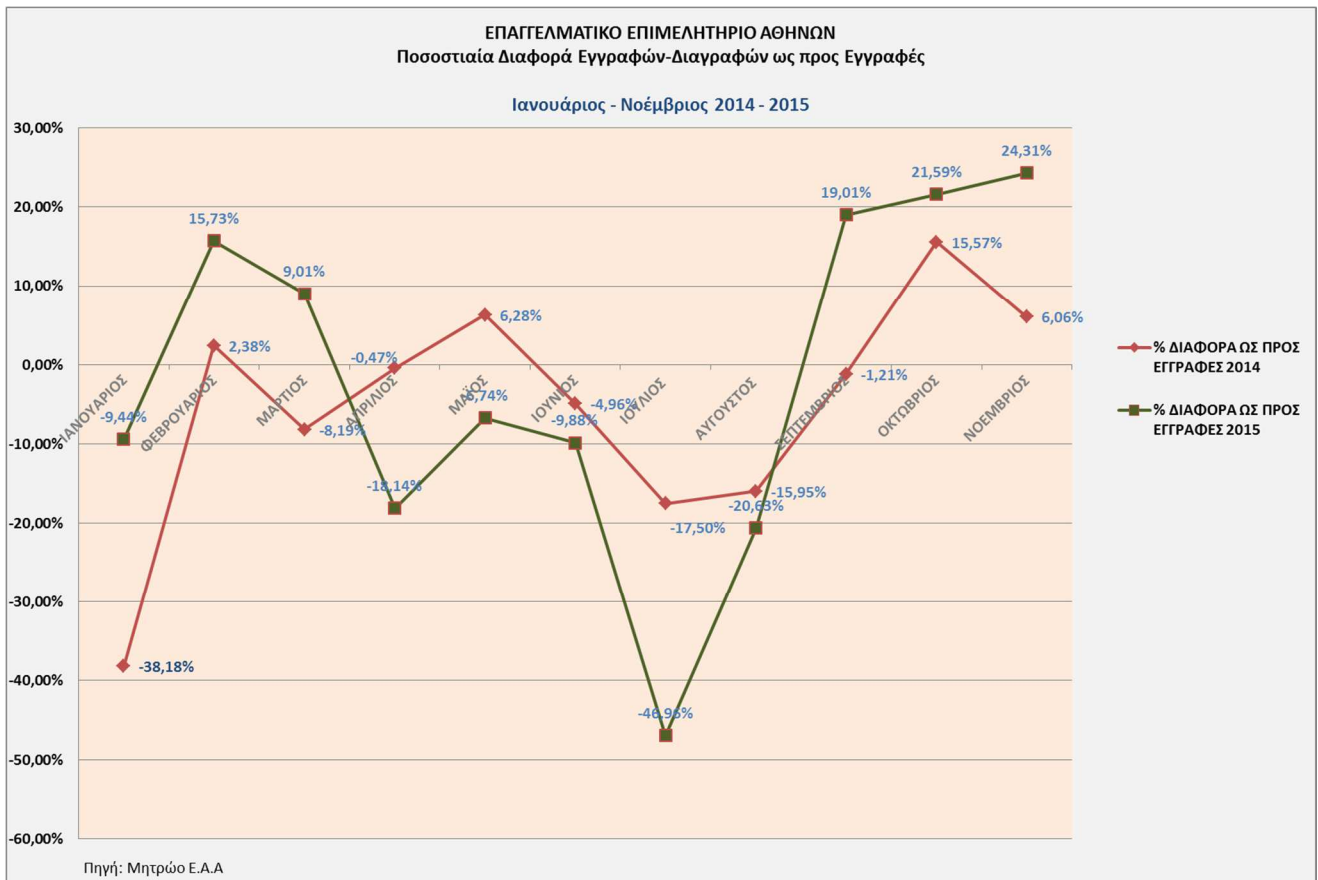
**Σχήμα Α.3:** Συγκριτική μηνιαία εξέλιξη διαγραφών 2014-2015



Οι διαγραφές το μήνα Νοέμβριο του 2015 είναι κατά 22,0% λιγότερες από τις αντίστοιχες του 2014, το Οκτώβριο κατά 24,7%, το Σεπτέμβριο κατά 29,3%, τον Αύγουστο κατά 24,7%, τον Ιούλιο κατά 29,6%, το Μάρτιο κατά 8,5%, το Φεβρουάριο κατά 32,1% και τον Ιανουάριο κατά 23,6%. Το ποσοστό διαγραφών κατά το 2015 εμφανίζεται μεγαλύτερο σε σχέση με τον αντίστοιχο μήνα του 2014 τον Απρίλιο κατά 21,9%, το Μάιο κατά 8,5% και τον Ιούνιο κατά 5,0%.

4. Το Σχήμα Α.4 αποδίδει την ποσοστιαία μεταβολή εγγραφών – διαγραφών (ποσοστιαία κατανομή του ισοζυγίου εγγραφών – διαγραφών) κατά τους μήνες Ιανουάριο – Νοέμβριο 2015, σε σύγκριση με τις αντίστοιχες μεταβολές του 2014.

**Σχήμα Α.4: Συγκριτική μηνιαία εξέλιξη διαγραφών 2014-2015**



Η ποσοστιαία κατανομή του ισοζυγίου εγγραφών - διαγραφών τους ένδεκα μήνες του 2015 παρουσιάζει τη μεγαλύτερη αρνητική τιμή τον Ιούλιο (49,96%), η οποία είναι περίπου τριπλάσια από αυτή του 2014 (17,50%). Θετική τιμή παρουσιάζει τους μήνες Φεβρουάριο (15,73%), Μάρτιο (9,01%), Σεπτέμβριο (19,01%), Οκτώβριο (21,59%), με την υψηλότερη τιμή να καταγράφεται τον Νοέμβριο του 2015 (24,31%), ενώ η ποσοστιαία κατανομή του ισοζυγίου εγγραφών -διαγραφών για το πρώτο ενδεκάμηνο του έτους 2014 είναι θετική τους μήνες Φεβρουάριο, Μάιο, Οκτώβριο και Νοέμβριο κατά 2,38%, 6,28%, 15,57% και 6,06%, αντίστοιχα.

## Β. ΚΛΑΔΙΚΗ ΑΝΑΛΥΣΗ ΕΓΓΡΑΦΩΝ - ΔΙΑΓΡΑΦΩΝ

Σύμφωνα με τα στοιχεία που τηρούνται στο μητρώο του ΕΕΑ και τη σχετική επεξεργασία, η κλαδική διάρθρωση εγγραφών – διαγραφών επιχειρήσεων ανά αντικείμενο δραστηριότητας για τον Νοέμβριο 2015 και για το Α' ενδεκάμηνο 2015 (Ιανουάριος – Νοέμβριος 2015) παρουσιάζεται στη συνέχεια.

### ❖ Νοέμβριος 2015

Η κλαδική διάρθρωση εγγραφών – διαγραφών επιχειρήσεων ανά αντικείμενο δραστηριότητας για το Νοέμβριο 2015 παρουσιάζεται στο *Σχήμα Β.1*. Στην ανάλυση έχουν συμπεριληφθεί τα αντικείμενα δραστηριότητας με πάνω από 3 εγγραφές ή διαγραφές.

Ο μεγαλύτερος αριθμός εγγραφών κατά το μήνα αναφοράς σημειώνεται στους εξής κλάδους δραστηριότητας κατά ιεραρχική σειρά:

Κλάδος Δραστηριότητας	Αριθμός εγγραφών
Δραστηριότητες υπηρεσιών εστίασης	111
Λιανικό εμπόριο, εκτός από το εμπόριο μηχανοκίνητων οχημάτων και μοτοσικλετών	104
Δραστηριότητες συναφείς προς τις χρηματοπιστωτικές υπηρεσίες και τις ασφαλιστικές δραστηριότητες	75
Δραστηριότητες κεντρικών γραφείων· δραστηριότητες παροχής συμβουλών διαχείρισης	49
Άλλες δραστηριότητες παροχής προσωπικών υπηρεσιών	47

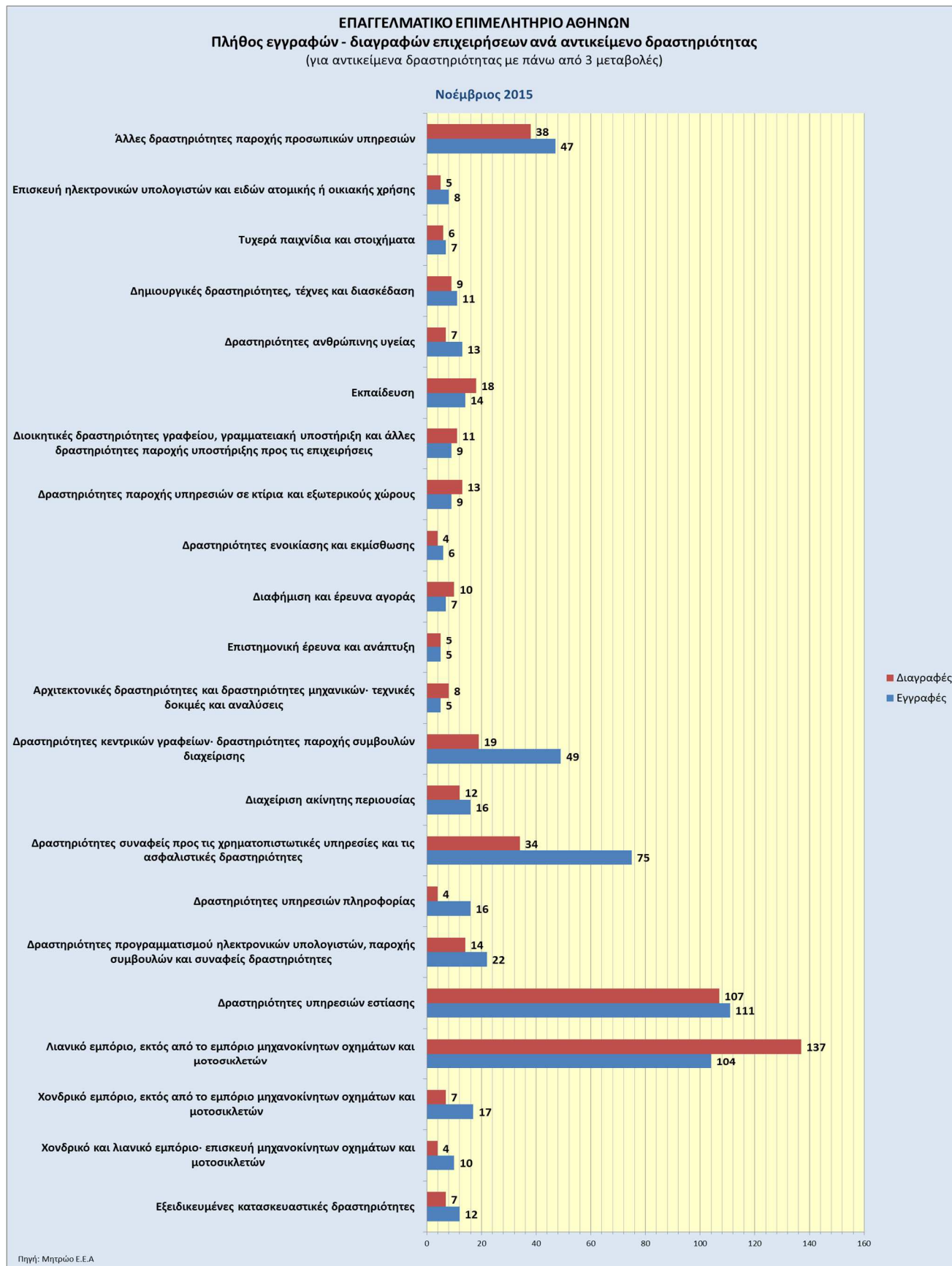
Αντίστοιχα, ο μεγαλύτερος αριθμός διαγραφών σημειώνεται στους ακόλουθους κλάδους δραστηριότητας:

Κλάδος Δραστηριότητας	Αριθμός διαγραφών
Λιανικό εμπόριο, εκτός από το εμπόριο μηχανοκίνητων οχημάτων και μοτοσικλετών	137
Δραστηριότητες υπηρεσιών εστίασης	107
Άλλες δραστηριότητες παροχής προσωπικών υπηρεσιών	38
Δραστηριότητες συναφείς προς τις χρηματοπιστωτικές υπηρεσίες και τις ασφαλιστικές δραστηριότητες	34
Δραστηριότητες κεντρικών γραφείων· δραστηριότητες παροχής συμβουλών διαχείρισης	19

### ❖ Α' Ενδεκάμηνο 2015 (Ιανουάριος – Νοέμβριος 2015)

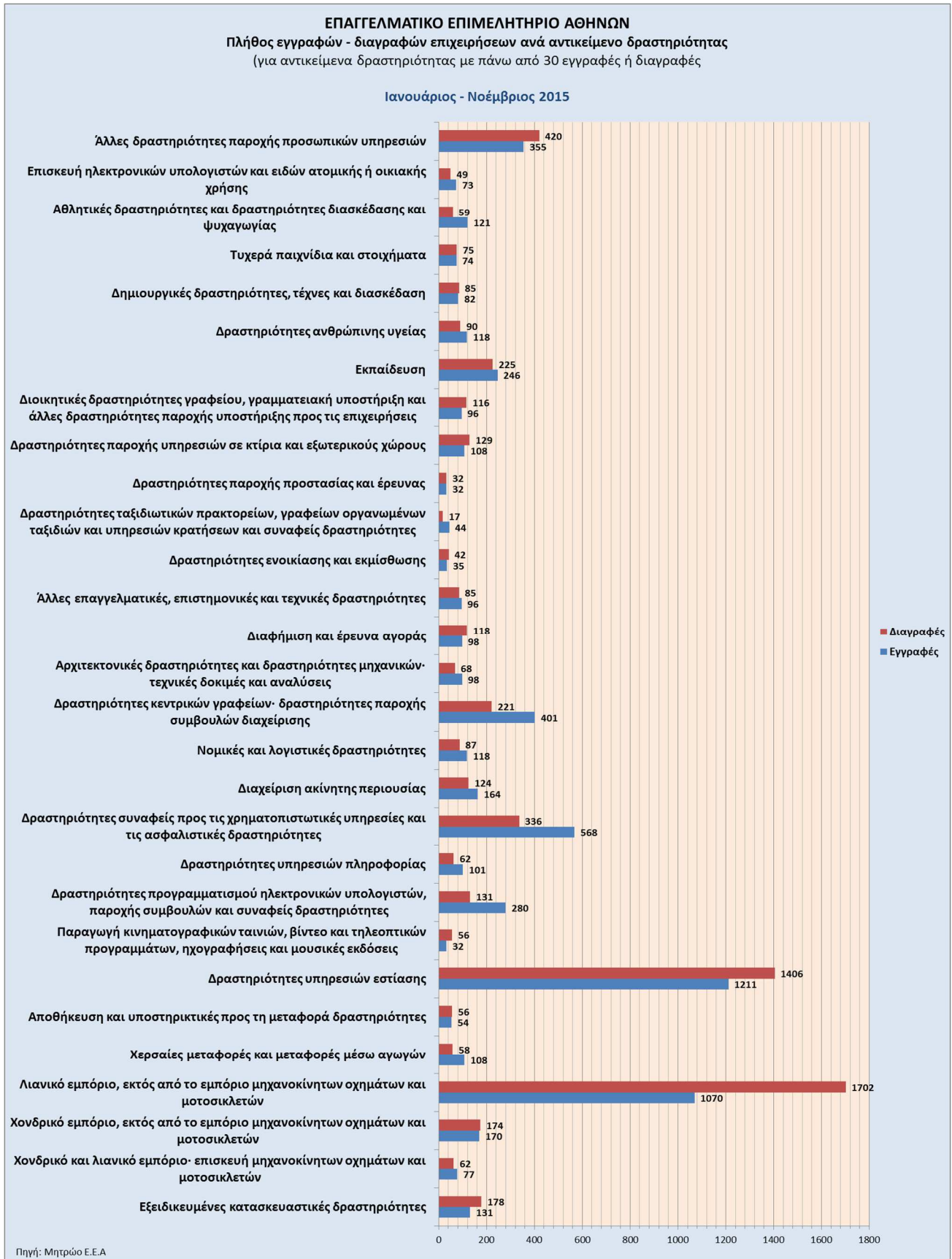
Η αθροιστική κλαδική διάρθρωση εγγραφών – διαγραφών επιχειρήσεων ανά αντικείμενο δραστηριότητας για το Α' Ενδεκάμηνο 2015 παρουσιάζεται στο *Σχήμα Β.2*. Στην ανάλυση έχουν συμπεριληφθεί τα αντικείμενα δραστηριότητας με πάνω από 30 μεταβολές (εγγραφές ή διαγραφές).

**Σχήμα Β.1:** Κλαδική διάρθρωση εγγραφών – διαγραφών στο μήνα αναφοράς





**Σχήμα Β.2:** Κλαδική διάρθρωση εγγραφών – διαγραφών Α' Ενδεκαμήνου 2015



Ο μεγαλύτερος αριθμός εγγραφών κατά το Α' Ενδεκάμηνο 2015 σημειώνεται στους εξής κλάδους δραστηριότητας κατά ιεραρχική σειρά:

Κλάδος Δραστηριότητας	Αριθμός εγγραφών
Δραστηριότητες υπηρεσιών εστίασης	1.211
Λιανικό εμπόριο, εκτός από το εμπόριο μηχανοκίνητων οχημάτων και μοτοσικλετών	1.070
Δραστηριότητες συναφείς προς τις χρηματοπιστωτικές υπηρεσίες και τις ασφαλιστικές δραστηριότητες	568
Δραστηριότητες κεντρικών γραφείων· δραστηριότητες παροχής συμβουλών διαχείρισης	401
Άλλες δραστηριότητες παροχής προσωπικών υπηρεσιών	355

Αντίστοιχα, ο μεγαλύτερος αριθμός διαγραφών σημειώνεται στους ακόλουθους κλάδους δραστηριότητας:

Κλάδος Δραστηριότητας	Αριθμός διαγραφών
Λιανικό εμπόριο, εκτός από το εμπόριο μηχανοκίνητων οχημάτων και μοτοσικλετών	1.702
Δραστηριότητες υπηρεσιών εστίασης	1.406
Άλλες δραστηριότητες παροχής προσωπικών υπηρεσιών	420
Δραστηριότητες συναφείς προς τις χρηματοπιστωτικές υπηρεσίες και τις ασφαλιστικές δραστηριότητες	336
Εκπαίδευση	225