

ΕΔΡΑ: Πανεπιστημίου 44 & Χαρ. Τρικούπη, 10679 Αθήνα
Τηλ: (+30) 210 3380200 - Fax:(+30) 210 3380219
ΠΑΡΑΡΤΗΜΑ: Γούναρη 227, 16674 Άνω Γλυφάδα
Τηλ.: (+30) 210 9609961 - Fax: (+30) 210 9609964

**ΜΗΝΙΑΙΟ
ΕΝΗΜΕΡΩΤΙΚΟ ΔΕΛΤΙΟ
ΕΠΑΓΓΕΛΜΑΤΙΚΗΣ ΔΡΑΣΤΗΡΙΟΤΗΤΑΣ**

**ΣΕΠΤΕΜΒΡΙΟΣ
2017**

A. ΜΗΝΙΑΙΕΣ ΕΓΓΡΑΦΕΣ – ΔΙΑΓΡΑΦΕΣ ΚΑΙ ΣΥΓΚΡΙΤΙΚΑ ΣΤΟΙΧΕΙΑ

1. ΓΕΝΙΚΑ

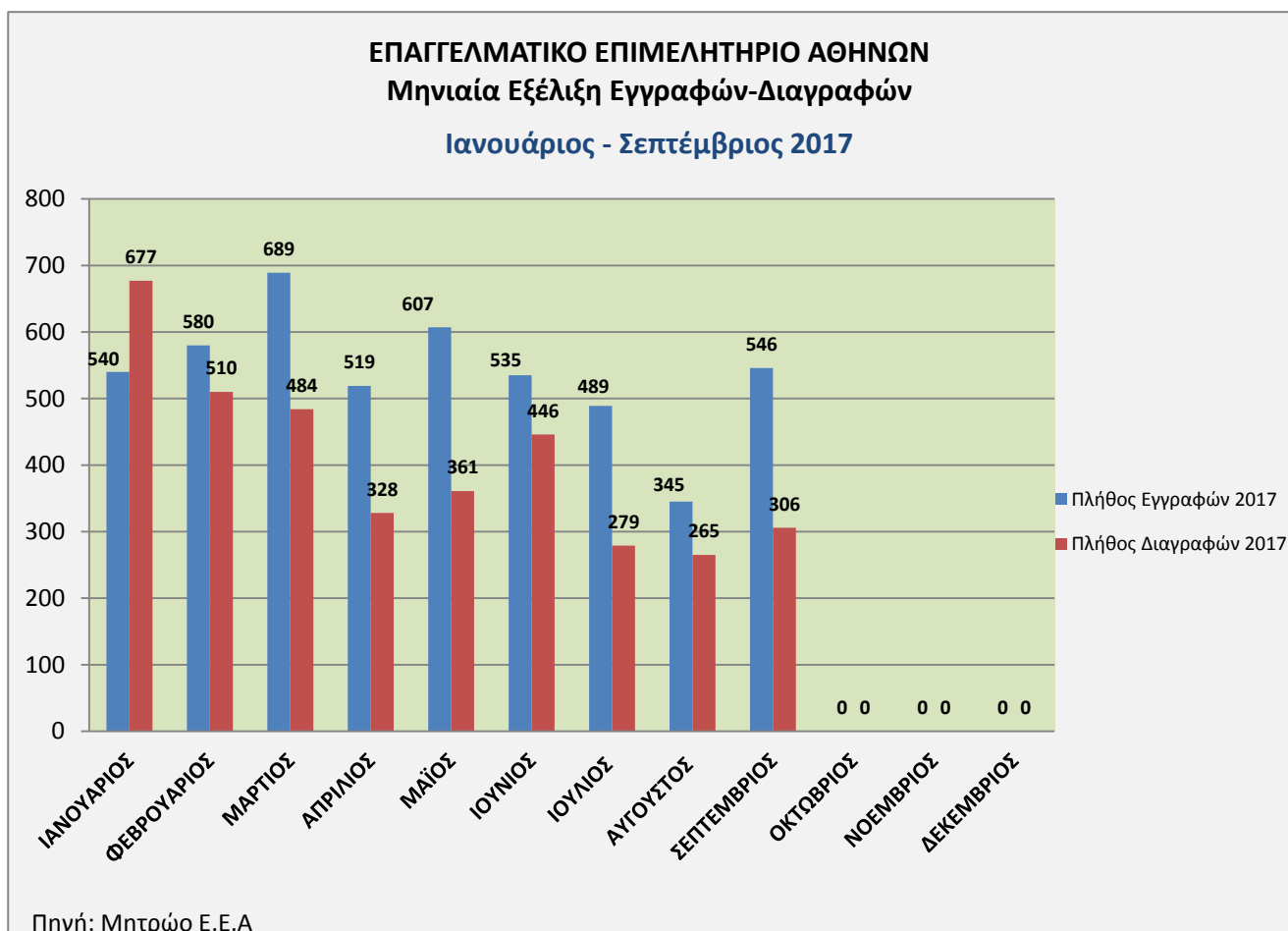
Σύμφωνα με τα στοιχεία που τηρούνται στο μητρώο του ΕΕΑ, τον Σεπτέμβριο του 2017 οι εγγραφές ανήλθαν στις 546 ενώ οι διαγραφές στις 306¹. Τον Σεπτέμβριο του 2016 καταγράφηκε επίσης θετική διαφορά (πιο συγκεκριμένα πραγματοποιήθηκαν 565 εγγραφές και 391 διαγραφές).

Ο Ιανουάριος είναι ο μοναδικός μήνας μέσα στο τρέχον έτος που καταγράφει αρνητικό ισοζύγιο (137 περισσότερες διαγραφές). Ο Μάιος και ο Σεπτέμβριος σημειώνουν τις μεγαλύτερες θετικές διαφορές (246 και 240 περισσότερες εγγραφές αντίστοιχα).

Ο Μάρτιος είναι ο μήνας με τις περισσότερες εγγραφές (689) και ο Ιανουάριος είναι ο μήνας με τις περισσότερες διαγραφές (677).

Η μηνιαία εξέλιξη εγγραφών – διαγραφών για το 2017 παρουσιάζεται στο Διάγραμμα Α.1.1.

Διάγραμμα Α.1.1.: Μηνιαία εξέλιξη εγγραφών – διαγραφών 2017



2. ΜΗΝΙΑΙΕΣ ΕΓΓΡΑΦΕΣ

Η εξέλιξη εγγραφών, ανά μήνα, σε σύγκριση με την αντίστοιχη περίοδο του έτους 2016 παρουσιάζεται στο Διάγραμμα Α.2.1. Οι πράσινες στήλες αφορούν στο πλήθος εγγραφών που πραγματοποιήθηκαν ανά μήνα μέσα στο 2016 και οι κόκκινες στήλες αφορούν στο πλήθος εγγραφών που πραγματοποιήθηκαν ανά μήνα μέσα στο 2017.

Διάγραμμα Α.2.1.: Συγκριτική μηνιαία εξέλιξη εγγραφών 2016-2017



Το συμπέρασμα που προκύπτει από το διάγραμμα είναι ότι οι μηνιαίες εγγραφές που πραγματοποιήθηκαν μέσα στο 2016 είναι περισσότερες από αυτές του 2017 (για το διάστημα Ιανουάριος – Σεπτέμβριος).

Ο μόνος μήνας που καταγράφει περισσότερες εγγραφές το 2017 είναι ο Μάρτιος (689 έναντι 682 το 2016). Ο Αύγουστος είναι ο μήνας με τις λιγότερες εγγραφές και στα δύο έτη.

Οι εγγραφές κατά το 2016 εμφανίζουν ανοδική τάση κατά το πρώτο τρίμηνο, πτώση κατά το δίμηνο Απρίλιος- Μάιος (όπου ο αριθμός εγγραφών είναι σχεδόν ίδιος), η οποία συνεχίζεται μέχρι και τον Αύγουστο. Ο Σεπτέμβριος εμφανίζει αισθητή θετική διαφορά.

Παράλληλη είναι η πορεία των εγγραφών κατά το 2017. Η διαφορά κατά το τρέχον έτος είναι η σημαντική πτώση των εγγραφών τον Απρίλιο (συγκριτικά με τον Μάρτιο) η οποία ανακάμπτεται τον Μάιο. Κατά το διάστημα Μάιος – Αύγουστος οι εγγραφές παρουσιάζουν πτωτική πορεία.

Στον Πίνακα Α.2.1 καταγράφεται η κατανομή των εγγραφών του τρέχοντος μήνα ανά νομική μορφή. Οι ατομικές εγγραφές συγκεντρώνουν το μεγαλύτερο αριθμό μέσα στο μήνα με 427 και ποσοστό 78,21%.

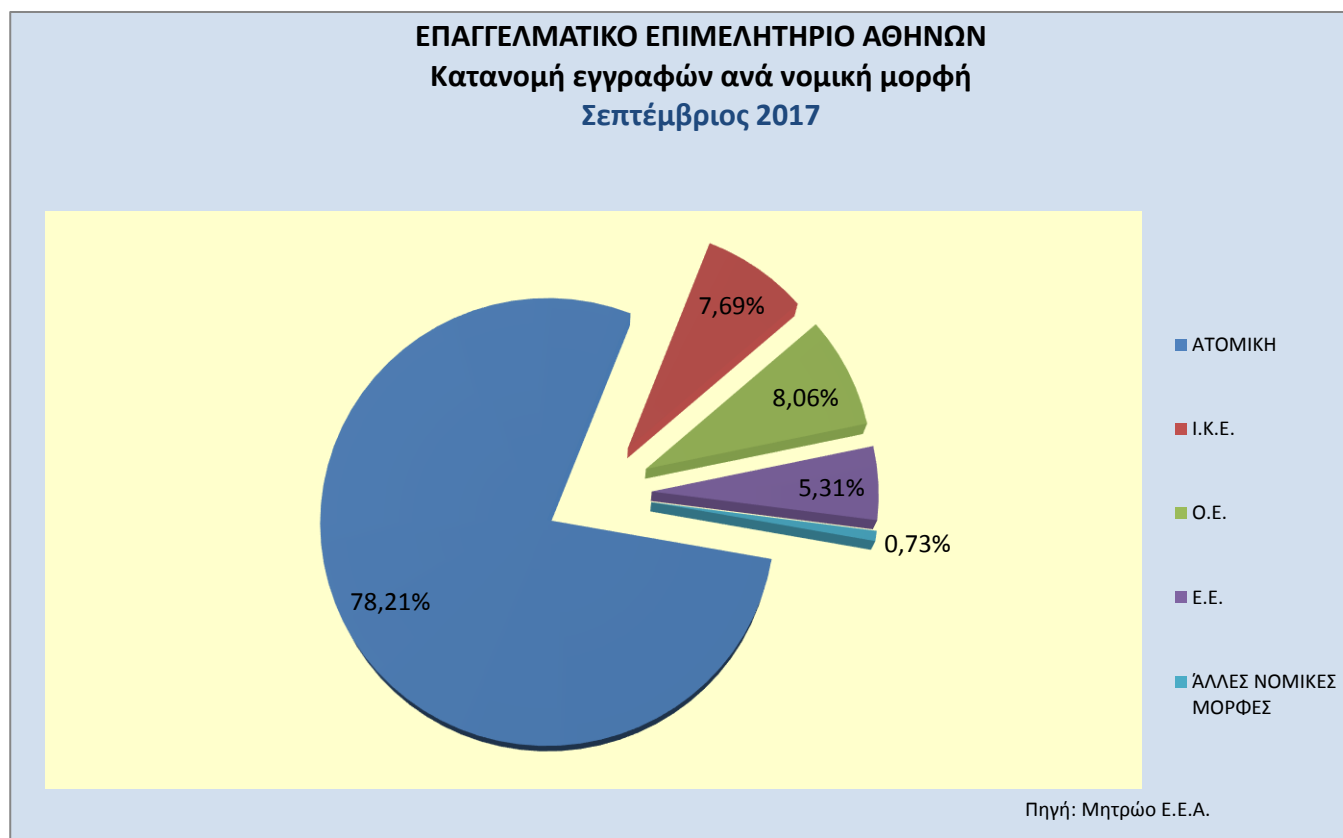
Όσον αφορά στις νομικές μορφές, οι Ι.Κ.Ε. και οι Ομόρρυθμες Εταιρείες καταγράφουν σχεδόν τον ίδιο αριθμό εγγραφών (42 και 44 αντίστοιχα). Ακολουθούν οι Ετερόρρυθμες Εταιρείες και οι εταιρείες άλλων νομικών μορφών (Α.Ε., Κοινωνίες).

Πίνακας Α.2.1: Συχνότητα και ποσοστό εγγραφών ανά νομική μορφή:

ΕΓΓΡΑΦΕΣ ΑΝΑ ΝΟΜΙΚΗ ΜΟΡΦΗ		
ΣΕΠΤΕΜΒΡΙΟΣ 2017		
ΝΟΜΙΚΗ ΜΟΡΦΗ	ΠΛΗΘΟΣ	ΠΟΣΟΣΤΟ
ΑΤΟΜΙΚΗ	427	78,21%
Ι.Κ.Ε.	42	7,69%
Ο.Ε.	44	8,06%
Ε.Ε.	26	5,31%
ΆΛΛΕΣ Ν.Μ.	4	0,73%
ΣΥΝΟΛΟ		100,00%

Τα στοιχεία του πίνακα απεικονίζονται στο παρακάτω διάγραμμα:

Διάγραμμα Α.2.2: Πλήθος εγγραφών ανά νομική μορφή



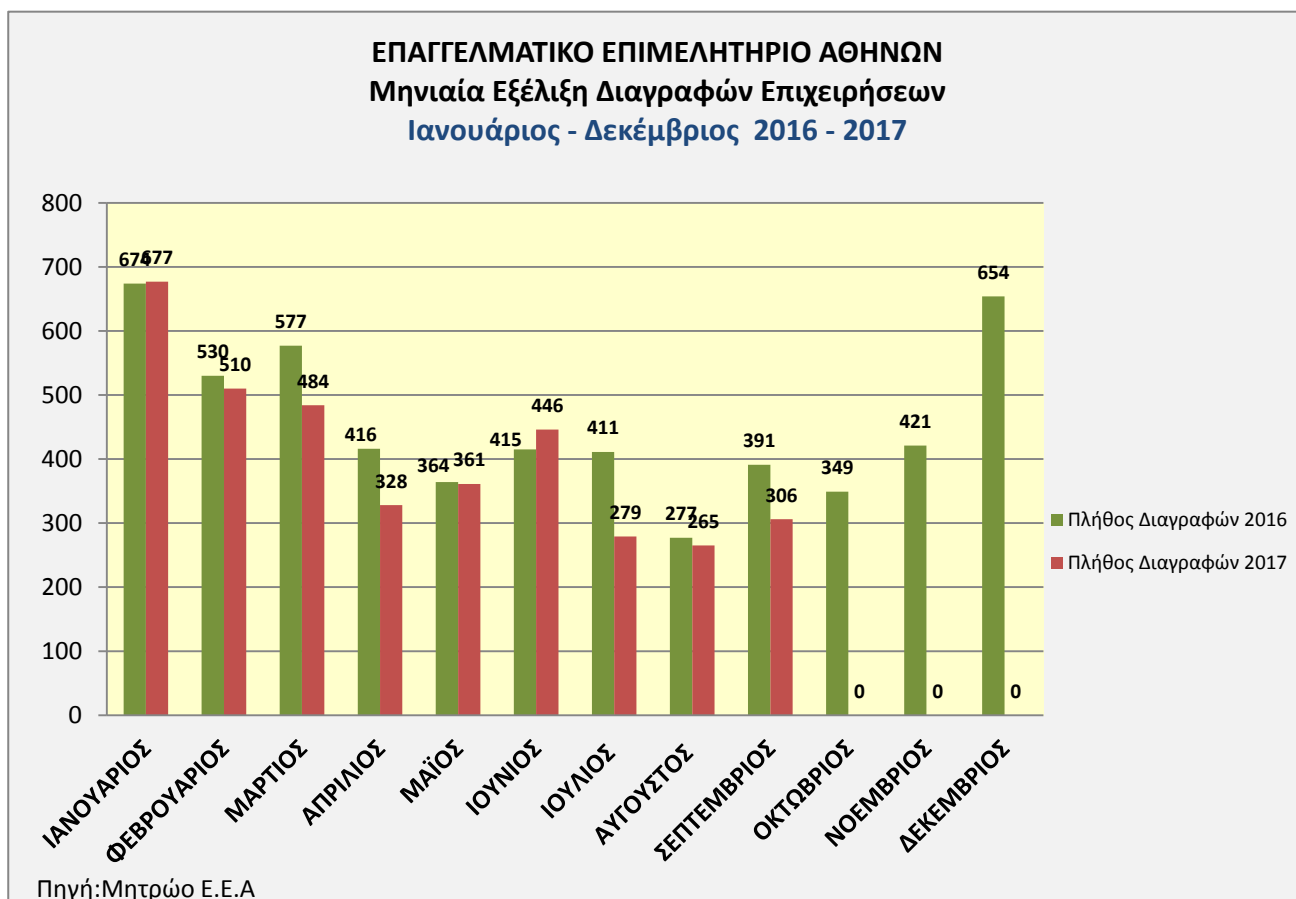
3. ΜΗΝΙΑΙΕΣ ΔΙΑΓΡΑΦΕΣ

Το Διάγραμμα Α.3.1. παρουσιάζει την πορεία των διαγραφών το 2017, ανά μήνα, συγκριτικά με τις διαγραφές που πραγματοποιήθηκαν μέσα στο 2016. Όπως και στις Εγγραφές παραπάνω, οι πράσινες στήλες εμφανίζουν τις μηνιαίες διαγραφές για το 2016 και οι κόκκινες στήλες εμφανίζουν τις διαγραφές του 2017.

Από το διάγραμμα προκύπτει ότι ο αριθμός των διαγραφών ανά μήνα το 2016 ήταν μεγαλύτερος από αυτόν του 2017. Εξάιρεση αποτελούν ο Ιανουάριος και ο Μάιος, όπου η διαφορά είναι αμελητέα, καθώς και ο Ιούνιος όπου πραγματοποιήθηκαν περισσότερες διαγραφές το 2017 από το 2016.

Από τις επιχειρήσεις που διαγράφηκαν κατά τον μήνα αναφοράς, οι μισές σχεδόν (ποσοστό 49,02%) είχαν προχωρήσει σε εγγραφή στο Μητρώο του Επιμελητηρίου κατά τα έτη 2011 – 2017. Το ποσοστό αυτό αναλύεται ως εξής: εγγραφές που πραγματοποιήθηκαν κατά τη διετία 2016- 2017 συγκεντρώνουν ποσοστό 18,63% και εγγραφές που πραγματοποιήθηκαν κατά την πενταετία 2011 – 2015 συγκεντρώνουν ποσοστό 30,39%.

Διάγραμμα Α.3.1.: Συγκριτική μηνιαία εξέλιξη διαγραφών 2016-2017

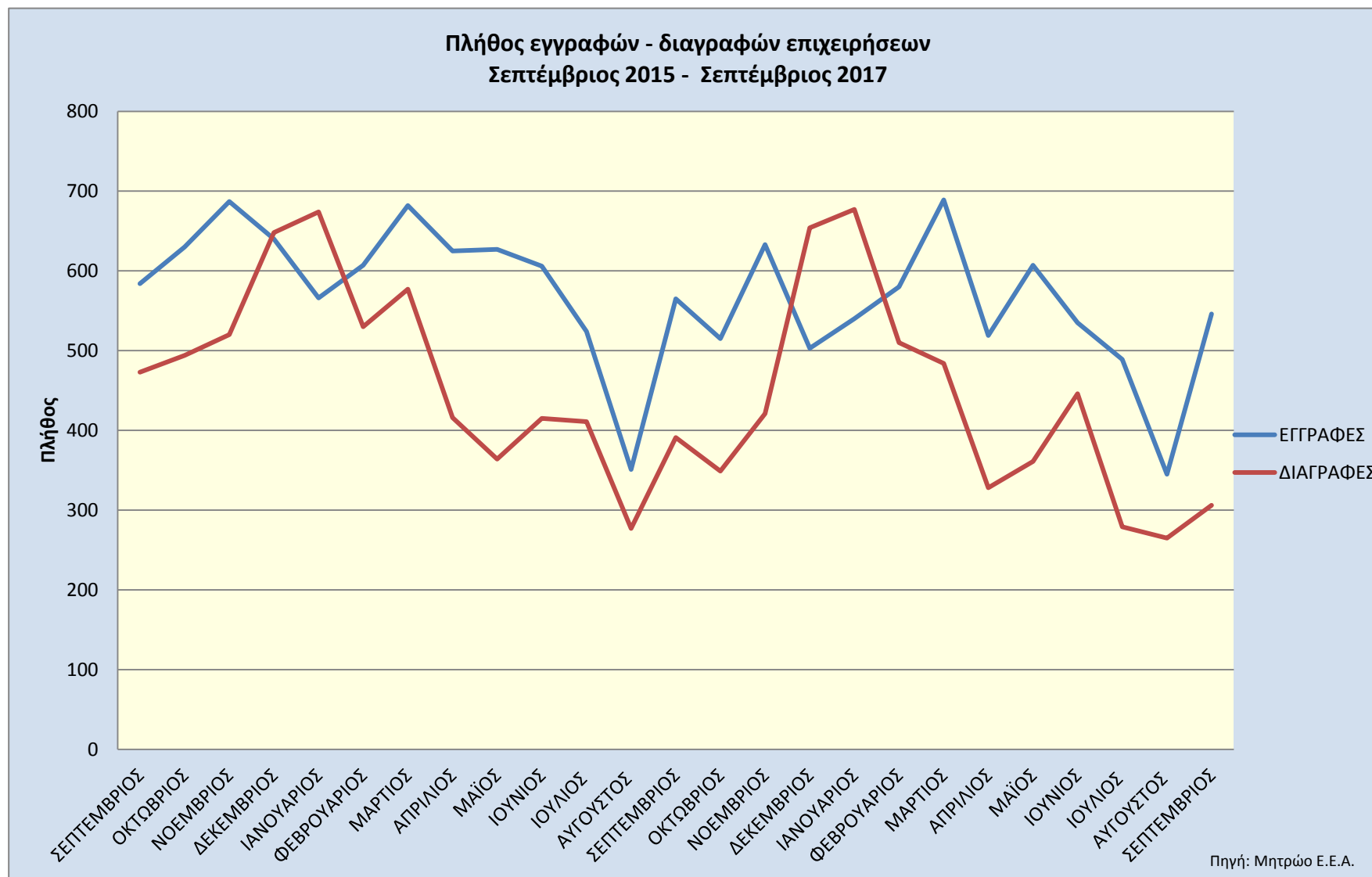


4. ΔΙΑΓΡΑΜΜΑΤΑ

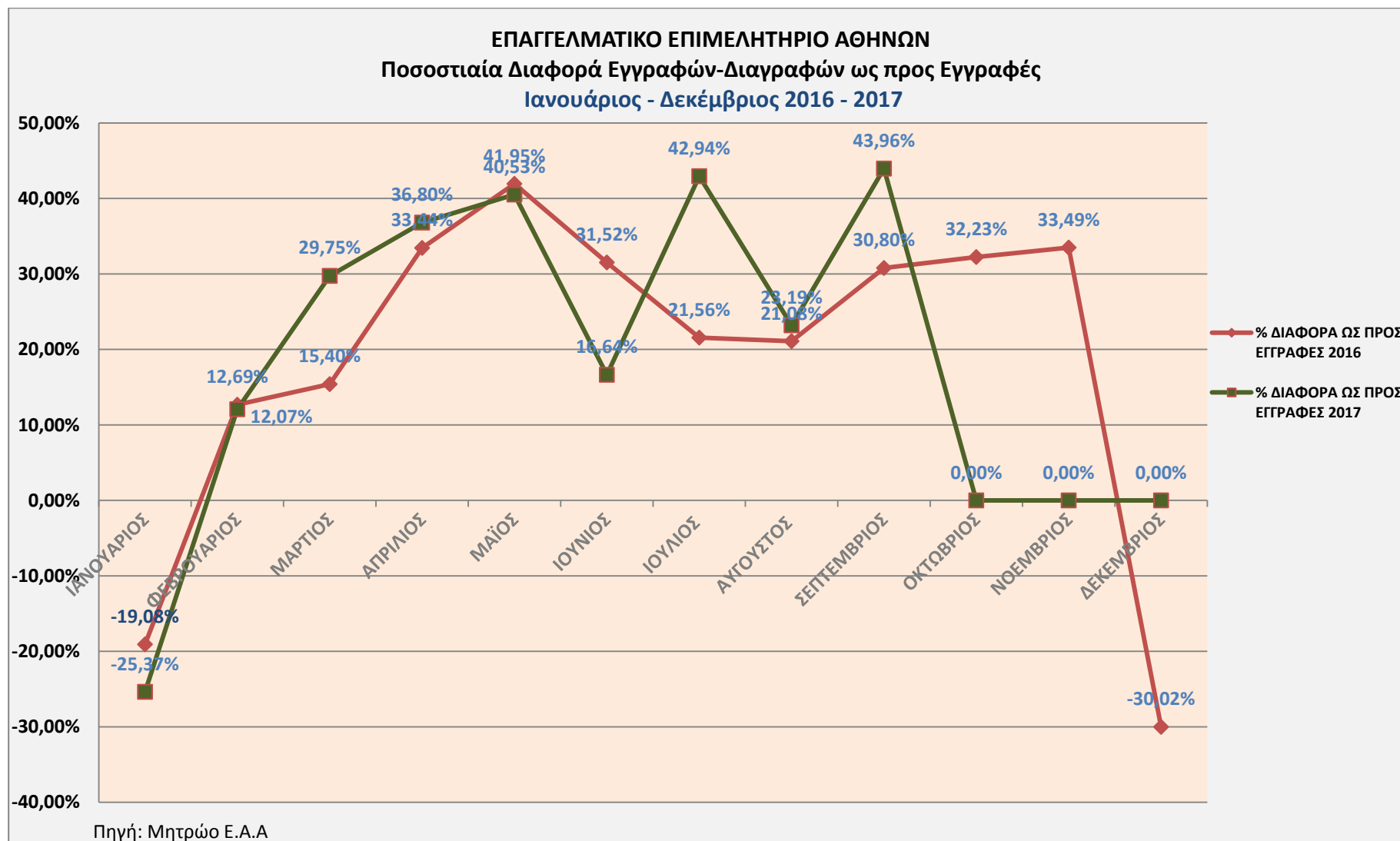
Το Διάγραμμα Α.4.1. παρουσιάζει την πορεία που έχουν σημειώσει οι εγγραφές και οι διαγραφές επιχειρήσεων κατά τη διετία Σεπτέμβριος 2015 – Σεπτέμβριος 2017.

Το Διάγραμμα Α.4.2. αποδίδει την ποσοστιαία μεταβολή εγγραφών – διαγραφών (ποσοστιαία κατανομή του ισοζυγίου εγγραφών – διαγραφών) κατά τους μήνες Ιανουάριο – Δεκέμβριο 2017, σε σύγκριση με τις αντίστοιχες μεταβολές του 2016.

Σχήμα Α.4.1.: Εξέλιξη εγγραφών – διαγραφών κατά τη διετία 2015- 2017



Διάγραμμα Α.4.2: Συγκριτική μηνιαία εξέλιξη εγγραφών - διαγραφών 2016-2017



Β. ΚΛΑΔΙΚΗ ΑΝΑΛΥΣΗ ΕΓΓΡΑΦΩΝ - ΔΙΑΓΡΑΦΩΝ

Στο δεύτερο μέρος του Μηνιαίου Ενημερωτικού Δελτίου γίνεται καταγραφή των εγγραφών και των διαγραφών επιχειρήσεων ανά κλάδο δραστηριοτήτων. Η καταμέτρηση αφορά αφενός στον Σεπτέμβριο και αφετέρου στο διάστημα Ιανουάριος – Σεπτέμβριος 2017.

1. Σεπτέμβριος 2017

Οι δύο πίνακες που ακολουθούν παρουσιάζουν τους κλάδους δραστηριότητας που καταγράφουν τον μεγαλύτερο αριθμό εγγραφών και τον μεγαλύτερο αριθμό διαγραφών κατά τον μήνα αναφοράς. Ο κάθε πίνακας περιλαμβάνει τις παρακάτω πληροφορίες:

- Περιγραφή του κλάδου δραστηριότητας (περιγραφή 2-ψήφιου ΚΑΔ),
- Αριθμός εγγραφών/ διαγραφών κατά τον τρέχοντα μήνα (Σεπτέμβριος 2017) με σειρά κατάταξης
- Αριθμός εγγραφών/ διαγραφών κατά τον Σεπτέμβριο του 2016 (στους ίδιους κλάδους)

Πίνακας Β.1.1: Πλήθος εγγραφών επιχειρήσεων ανά αντικείμενο δραστηριότητας (Σεπτέμβριος 2017)

Κλάδος Δραστηριότητας	Αριθμός εγγραφών Σεπτέμβριος 2017	Αριθμός εγγραφών Σεπτέμβριος 2016
Δραστηριότητες υπηρεσιών εστίασης	134	145
Λιανικό εμπόριο, εκτός από το εμπόριο μηχανοκίνητων οχημάτων και μοτοσυκλετών	89	82
Δραστηριότητες συναφείς προς τις χρηματοπιστωτικές υπηρεσίες και τις ασφαλιστικές δραστηριότητες	37	44
Άλλες δραστηριότητες παροχής προσωπικών υπηρεσιών	35	35
Εκπαίδευση	28	32
Δραστηριότητες κεντρικών γραφείων· δραστηριότητες παροχής συμβουλών διαχείρισης	22	25
Χερσαίες μεταφορές και μεταφορές μέσω αγωγών	19	13
Δραστηριότητες προγραμματισμού ηλεκτρονικών υπολογιστών, παροχής συμβουλών και συναφείς δραστηριότητες	18	10
Δραστηριότητες ανθρώπινης υγείας	15	17
Διαχείριση ακίνητης περιουσίας	14	8

Πίνακας Β.1.2: Πλήθος διαγραφών επιχειρήσεων ανά αντικείμενο δραστηριότητας (Σεπτέμβριος 2017)

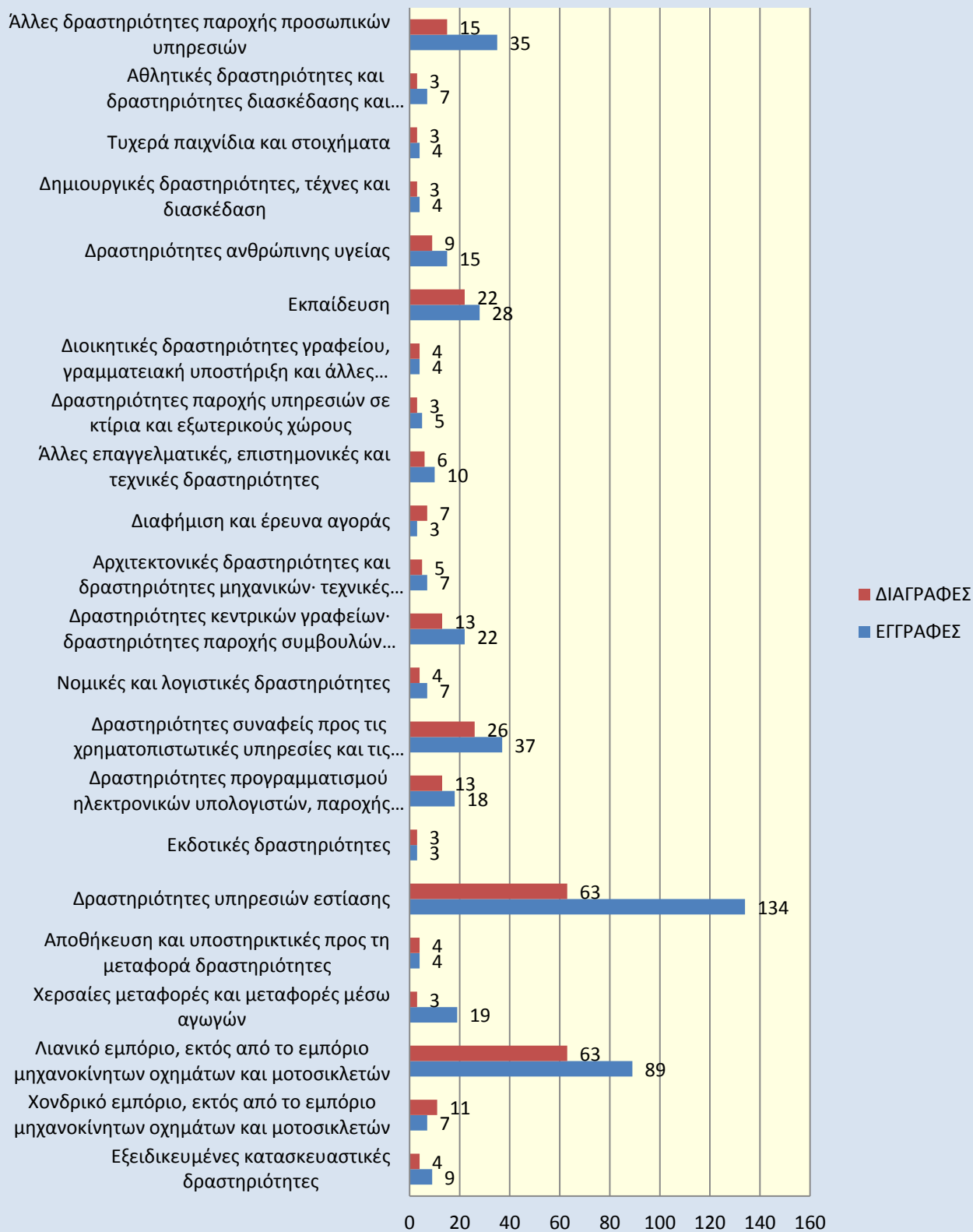
Κλάδος Δραστηριότητας	Αριθμός διαγραφών Σεπτέμβριος 2017	Αριθμός διαγραφών Σεπτέμβριος 2016
Λιανικό εμπόριο, εκτός από το εμπόριο μηχανοκίνητων οχημάτων και μοτοσικλετών	63	76
Δραστηριότητες υπηρεσιών εστίασης	63	87
Δραστηριότητες συναφείς προς τις χρηματοπιστωτικές υπηρεσίες και τις ασφαλιστικές δραστηριότητες	26	23
Εκπαίδευση	22	21
Άλλες δραστηριότητες παροχής προσωπικών υπηρεσιών	15	12
Δραστηριότητες προγραμματισμού ηλεκτρονικών υπολογιστών, παροχής συμβουλών και συναφείς δραστηριότητες	13	22
Δραστηριότητες κεντρικών γραφείων· δραστηριότητες παροχής συμβουλών διαχείρισης	13	24
Χονδρικό εμπόριο, εκτός από το εμπόριο μηχανοκίνητων οχημάτων και μοτοσικλετών	11	9
Δραστηριότητες ανθρώπινης υγείας	9	5
Διαφήμιση και έρευνα αγοράς	7	12

Η κλαδική διάρθρωση εγγραφών– διαγραφών επιχειρήσεων ανά αντικείμενο δραστηριότητας για τον Σεπτέμβριο 2017 παρουσιάζεται στο Διάγραμμα Β.1.1. Στην ανάλυση έχουν συμπεριληφθεί τα αντικείμενα δραστηριότητας με πάνω από 3 εγγραφές ή διαγραφές.

Διάγραμμα Β.1.1: Κλαδική διάρθρωση εγγραφών – διαγραφών στο μήνα αναφοράς

ΕΠΑΓΓΕΛΜΑΤΙΚΟ ΕΠΙΜΕΛΗΤΗΡΙΟ ΑΘΗΝΩΝ

Πλήθος εγγραφών - διαγραφών επιχειρήσεων ανά αντικείμενο δραστηριότητας
(για αντικείμενα δραστηριότητας με πάνω από 3 εγγραφές ή διαγραφές)
Σεπτέμβριος 2017



2. Ιανουάριος – Σεπτέμβριος 2017

Στην παρούσα ενότητα του ενημερωτικού δελτίου, γίνεται μια σύντομη παρουσίαση εγγραφών και διαγραφών επιχειρήσεων συνολικά, για το διάστημα Ιανουάριος – Σεπτέμβριος 2017, ανά κλάδο.

Οι πίνακες που ακολουθούν εμφανίζουν τους κλάδους που έχουν σημειώσει τον μεγαλύτερο αριθμό εγγραφών και τον μεγαλύτερο αριθμό διαγραφών, αντίστοιχα. Η κατάταξη είναι ιεραρχική. Η περιγραφή του κλάδου αντιστοιχεί στην περιγραφή του 2-ψήφιου ΚΑΔ (Κωδικός Αριθμός Δραστηριότητας).

Πίνακας Β.2.1. Κλάδοι με τις περισσότερες εγγραφές κατά το διάστημα Ιανουάριος – Σεπτέμβριος 2017.

Κλάδος Δραστηριότητας	Αριθμός εγγραφών
Δραστηριότητες υπηρεσιών εστίασης	851
Λιανικό εμπόριο, εκτός από το εμπόριο μηχανοκίνητων οχημάτων και μοτοσικλετών	755
Δραστηριότητες συναφείς προς τις χρηματοπιστωτικές υπηρεσίες και τις ασφαλιστικές δραστηριότητες	435
Άλλες δραστηριότητες παροχής προσωπικών υπηρεσιών	290
Δραστηριότητες κεντρικών γραφείων· δραστηριότητες παροχής συμβουλών διαχείρισης	224
Εκπαίδευση	200
Δραστηριότητες προγραμματισμού ηλεκτρονικών υπολογιστών, παροχής συμβουλών και συναφείς δραστηριότητες	160
Διαχείριση ακίνητης περιουσίας	150
Χερσαίες μεταφορές και μεταφορές μέσω αγωγών	118
Άλλες επαγγελματικές, επιστημονικές και τεχνικές δραστηριότητες	118

Πίνακας Β.2.2. Κλάδοι με τις περισσότερες διαγραφές κατά το διάστημα Ιανουάριος – Σεπτέμβριος 2017.

Κλάδος Δραστηριότητας	Αριθμός διαγραφών
Λιανικό εμπόριο, εκτός από το εμπόριο μηχανοκίνητων οχημάτων και μοτοσικλετών	704
Δραστηριότητες υπηρεσιών εστίασης	650
Δραστηριότητες κεντρικών γραφείων· δραστηριότητες παροχής συμβουλών διαχείρισης	242
Δραστηριότητες προγραμματισμού ηλεκτρονικών υπολογιστών, παροχής συμβουλών και συναφείς δραστηριότητες	204
Δραστηριότητες συναφείς προς τις χρηματοπιστωτικές υπηρεσίες και τις ασφαλιστικές δραστηριότητες	192
Άλλες δραστηριότητες παροχής προσωπικών υπηρεσιών	155
Εκπαίδευση	131
Διαφήμιση και έρευνα αγοράς	105
Νομικές και λογιστικές δραστηριότητες	95
Χονδρικό εμπόριο, εκτός από το εμπόριο μηχανοκίνητων οχημάτων και μοτοσικλετών	94

Στο σημείο αυτό παρουσιάζεται η πορεία των 5 κλάδων με τις περισσότερες εγγραφές που έχουν πραγματοποιηθεί κατά το διάστημα Ιανουάριος – Σεπτέμβριος 2017.

2.1. Δραστηριότητες Υπηρεσιών Εστίασης

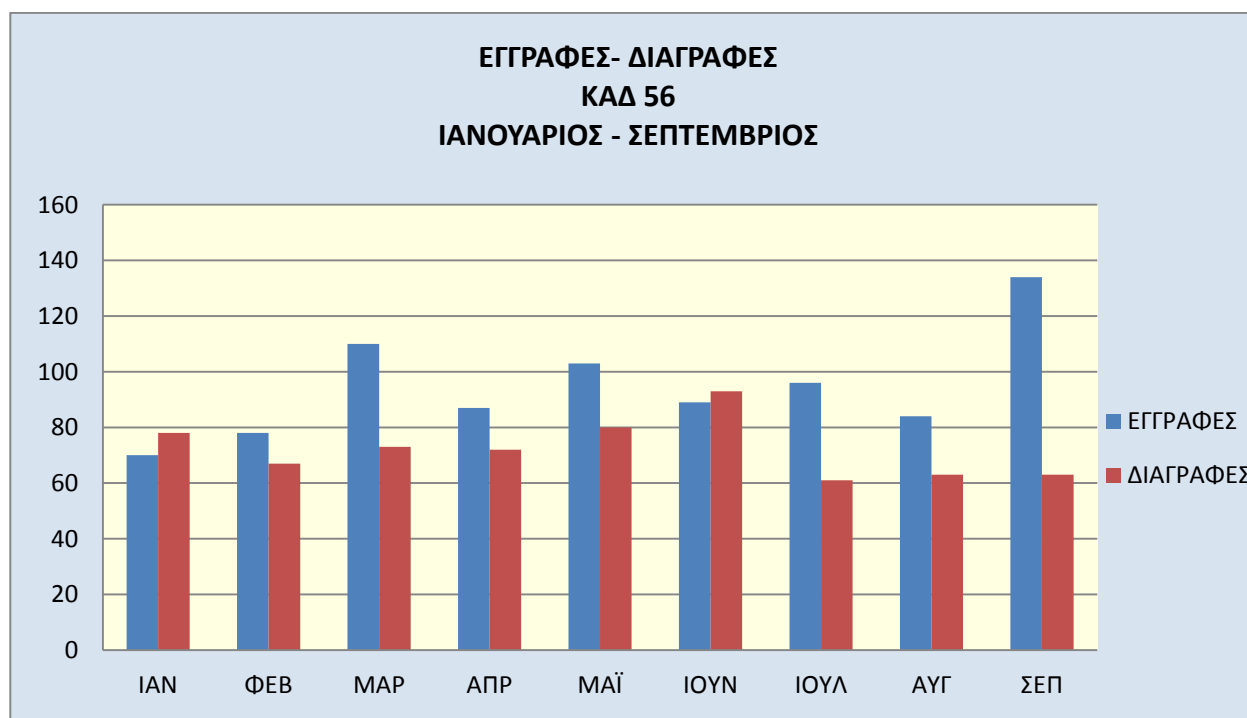
Ο κλάδος της μαζικής εστίασης συγκεντρώνει μεγάλο πλήθος επιχειρήσεων στο μητρώο του Επιμελητηρίου, δεδομένου ότι από το πλήθος των εγγραφών που πραγματοποιήθηκαν στο τρέχον εννιάμηνο, το 17,55% αφορά στον Κωδικό Αριθμό Δραστηριότητας 56- Δραστηριότητες υπηρεσιών εστίασης.

Ο πίνακας που ακολουθεί αποτυπώνει την πορεία που έχει διαγράψει ο συγκεκριμένος κλάδος κατά το διάστημα αναφοράς. Ο Ιανουάριος είναι ο μήνας με τις λιγότερες εγγραφές, αλλά και ο μήνας που έχει και το μεγαλύτερο αρνητικό ισοζύγιο (8 διαγραφές περισσότερες από εγγραφές). Στον αντίποδα, τον Σεπτέμβριο καταγράφεται ο μεγαλύτερος αριθμός εγγραφών (134) καθώς και η μεγαλύτερη θετική διαφορά (73 εγγραφές περισσότερες από διαγραφές).

Αναφορικά με το πλήθος των διαγραφών, αυτές κυμαίνονται από 61 (τον Ιούλιο), μέχρι 93 (τον Ιούνιο). Τα στοιχεία του πίνακα παρουσιάζονται και στο διάγραμμα Β.2.1.1.

	ΙΑΝ	ΦΕΒ	ΜΑΡ	ΑΠΡ	ΜΑΪ	ΙΟΥΝ	ΙΟΥΛ	ΑΥΓ	ΣΕΠ
ΕΓΓΡΑΦΕΣ	70	78	110	87	103	89	96	84	134
ΔΙΑΓΡΑΦΕΣ	78	67	73	72	80	93	61	63	63
ΔΙΑΦΟΡΑ	-8	11	37	15	23	-4	35	21	71

Διάγραμμα Β.2.1.1: Κλαδική διάρθρωση εγγραφών – διαγραφών στο μήνα αναφοράς (ΚΑΔ 56)



2.2. Λιανικό Εμπόριο, εκτός από το εμπόριο μηχανοκίνητων οχημάτων και μοτοσικλετών

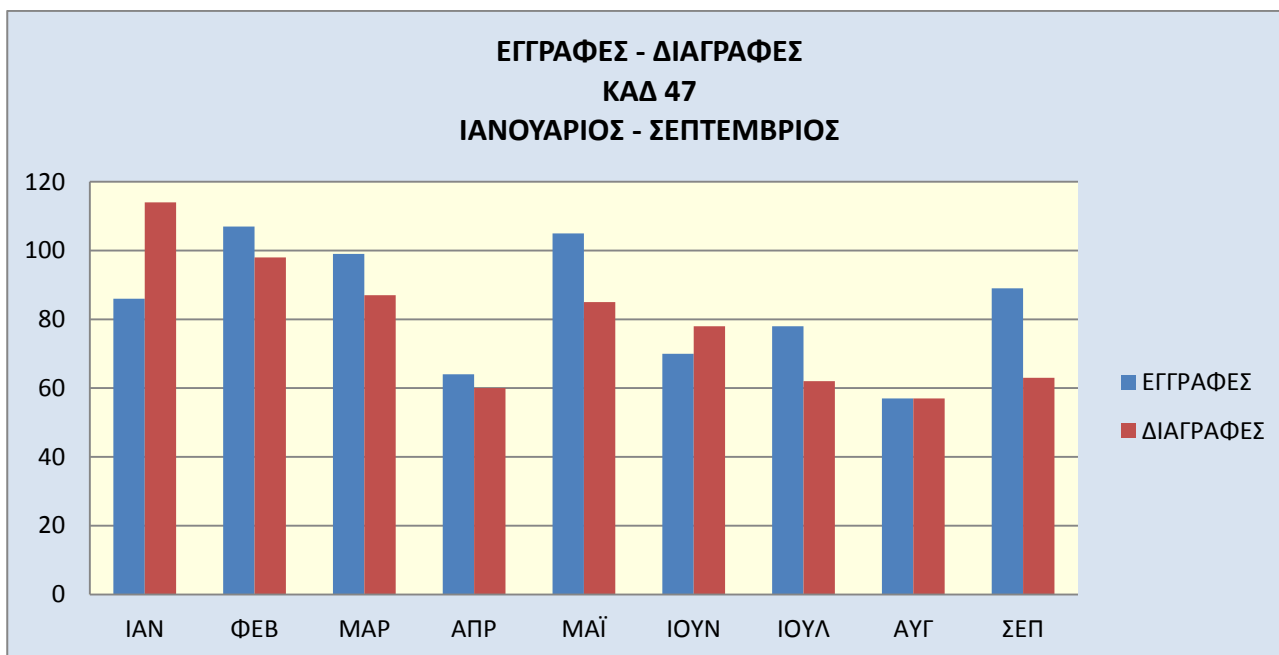
Ένας άλλος εξίσου σημαντικός κλάδος αφορά στο λιανικό εμπόριο (ΚΑΔ 47), που συγκεντρώνει ποσοστό 15,57% επί του συνόλου των εγγραφών εννιαμήνου. Η διαφορά εγγραφών – διαγραφών κυμαίνεται από -28 τον Ιανουάριο, μέχρι 26 τον Σεπτέμβριο.

Οι μήνες όπου έχουν καταγραφεί οι περισσότερες εγγραφές είναι ο Φεβρουάριος (107) και ο Μάιος (105). Τον Αύγουστο πραγματοποιήθηκαν οι λιγότερες εγγραφές (57). Αναφορικά με τις διαγραφές που πραγματοποιήθηκαν, ο Ιανουάριος έχει τις περισσότερες (114) και ο Αύγουστος τις λιγότερες (57).

Ακολουθούν αναλυτικά τα στοιχεία εγγραφών- διαγραφών εννιαμήνου για τον κλάδο του λιανικού εμπορίου ανά μήνα σε πίνακα και σε διάγραμμα.

	ΙΑΝ	ΦΕΒ	ΜΑΡ	ΑΠΡ	ΜΑΪ	ΙΟΥΝ	ΙΟΥΛ	ΑΥΓ	ΣΕΠ
ΕΓΓΡΑΦΕΣ	86	107	99	64	105	70	78	57	89
ΔΙΑΓΡΑΦΕΣ	114	98	87	60	85	78	62	57	63
ΔΙΑΦΟΡΑ	-28	9	12	4	20	-8	16	0	26

Διάγραμμα Β.2.2.1: Κλαδική διάρθρωση εγγραφών – διαγραφών στο μήνα αναφοράς (ΚΑΔ 47)



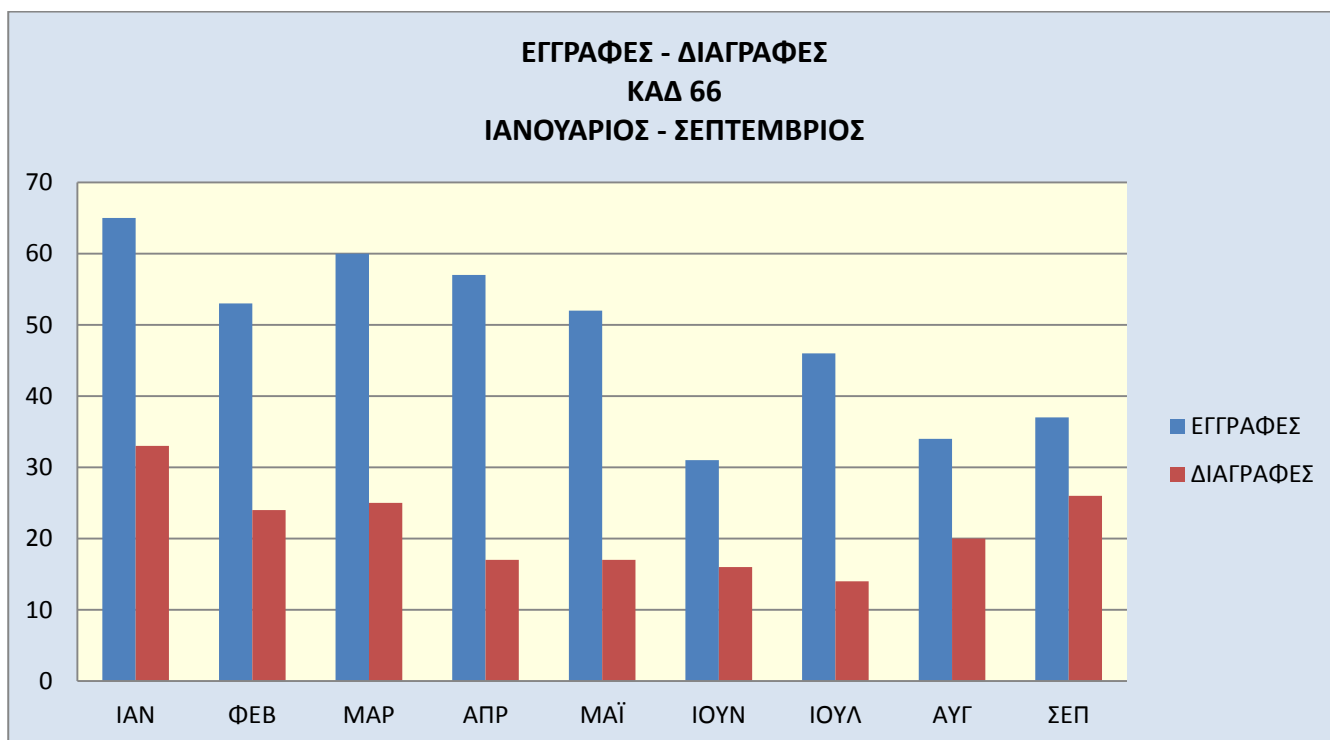
2.3. Δραστηριότητες συναφείς προς τις χρηματοπιστωτικές υπηρεσίες και τις ασφαλιστικές δραστηριότητες

Η τρίτη επαγγελματική κατηγορία περιλαμβάνει τις επιχειρήσεις εκείνες που δραστηριοποιούνται σε χρηματοπιστωτικές και ασφαλιστικές υπηρεσίες (ασφαλιστικοί σύμβουλοι, ασφαλιστικοί πράκτορες, συντονιστές ασφ. συμβούλων και μεσίτες ασφαλίσεων). Το συμπέρασμα από το διάγραμμα είναι ότι ο κλάδος αυτός εμφανίζει μόνο θετικές διαφορές, οι οποίες κυμαίνονται από 11 (Σεπτέμβριος) μέχρι 40 (Απρίλιος).

Τον Ιανουάριο σημειώθηκαν οι περισσότερες εγγραφές αλλά και οι περισσότερες διαγραφές επιχειρήσεων στον συγκεκριμένο κλάδο (65 εγγραφές και 33 διαγραφές), ενώ ο Ιούνιος είναι ο μήνας με τις λιγότερες εγγραφές (31).

	ΙΑΝ	ΦΕΒ	ΜΑΡ	ΑΠΡ	ΜΑΪ	ΙΟΥΝ	ΙΟΥΛ	ΑΥΓ	ΣΕΠ
ΕΓΓΡΑΦΕΣ	65	53	60	57	52	31	46	34	37
ΔΙΑΓΡΑΦΕΣ	33	24	25	17	17	16	14	20	26
ΔΙΑΦΟΡΑ	32	29	35	40	35	15	32	14	11

Διάγραμμα Β.2.3.1: Κλαδική διάρθρωση εγγραφών – διαγραφών στο μήνα αναφοράς (ΚΑΔ 66)



2.4. Άλλες δραστηριότητες παροχής προσωπικών υπηρεσιών

Ο Κωδικός Αριθμός Δραστηριότητας 96 περιλαμβάνει τις εξής βασικές δραστηριότητες:

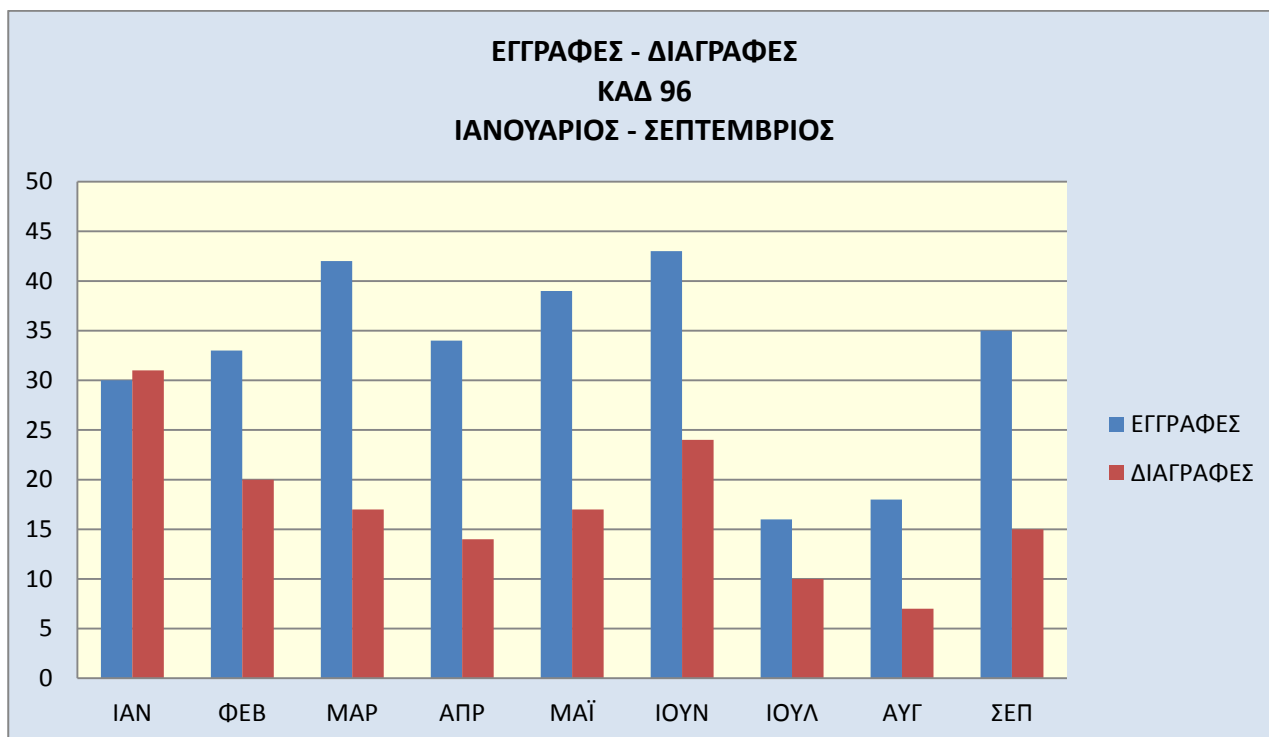
- Πλύσιμο και (στεγνό) καθάρισμα κλωστοϋφαντουργικών και γούνινων προϊόντων (ΚΑΔ 9601)
- Δραστηριότητες κομμωτηρίων, κουρείων και κέντρων αισθητικής (ΚΑΔ 9602)
- Δραστηριότητες γραφείων κηδειών και συναφείς δραστηριότητες (ΚΑΔ 9603)
- Δραστηριότητες σχετικές με τη φυσική ευεξία (ΚΑΔ 9604)
- Άλλες δραστηριότητες παροχής προσωπικών υπηρεσιών π.δ.κ.α. (ΚΑΔ 9609)

Από τις εγγραφές και τις διαγραφές που πραγματοποιήθηκαν, προκύπτει το συμπέρασμα ότι και αυτός ο επαγγελματικός κλάδος σημειώνει θετικό ισοζύγιο ανά μήνα. Εξάιρεση αποτελεί ο Ιανουάριος, όπου η διαφορά είναι οριακά αρνητική. Η μεγαλύτερη θετική διαφορά καταγράφεται τον Μάρτιο με 25 περισσότερες εγγραφές από διαγραφές.

Ο μεγαλύτερος αριθμός εγγραφών πραγματοποιήθηκε τον Ιούνιο (43) και τον Μάρτιο (42), ενώ ο μικρότερος αριθμός πραγματοποιήθηκε τον Ιούλιο (16) και τον Αύγουστο (18). Οι διαγραφές επιχειρήσεων στον κλάδο αναφοράς κυμαίνονται από 7 τον Αύγουστο μέχρι 31 τον Ιανουάριο.

	ΙΑΝ	ΦΕΒ	ΜΑΡ	ΑΠΡ	ΜΑΪ	ΙΟΥΝ	ΙΟΥΛ	ΑΥΓ	ΣΕΠ
ΕΓΓΡΑΦΕΣ	30	33	42	34	39	43	16	18	35
ΔΙΑΓΡΑΦΕΣ	31	20	17	14	17	24	10	7	15
ΔΙΑΦΟΡΑ	-1	13	25	20	22	19	6	11	20

Διάγραμμα Β.2.4.1: Κλαδική διάρθρωση εγγραφών – διαγραφών στο μήνα αναφοράς (ΚΑΔ 96)



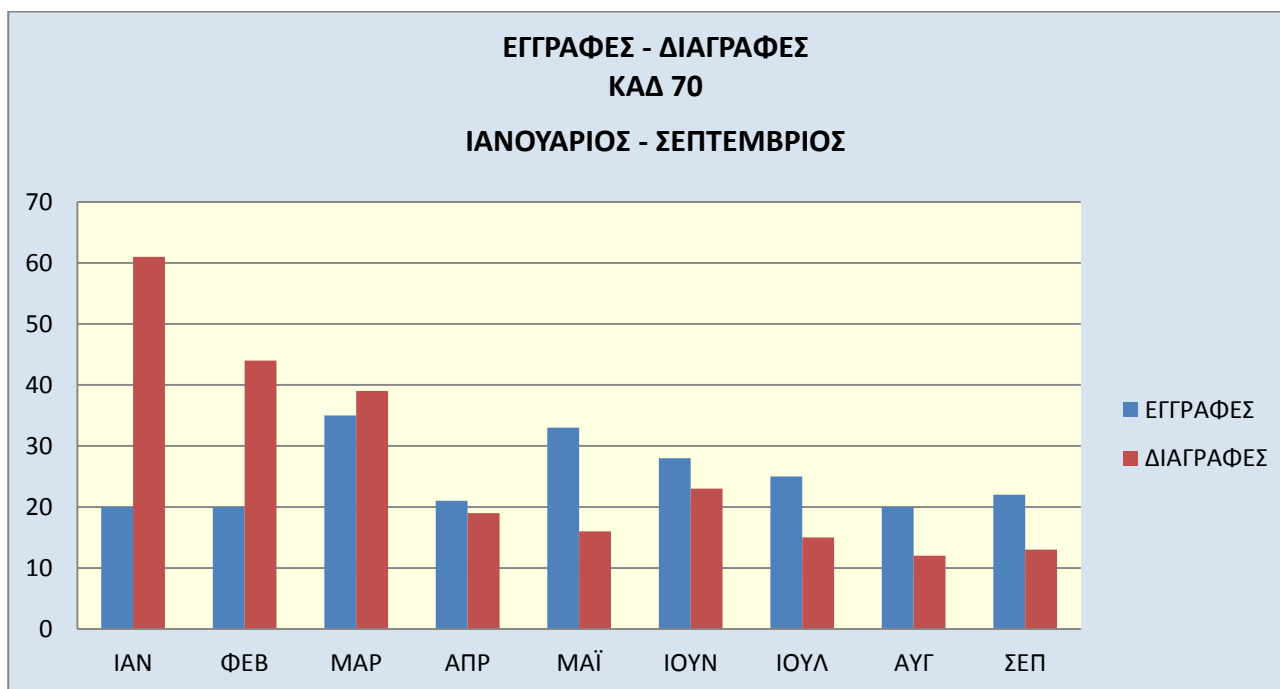
2.5. Δραστηριότητες κεντρικών γραφείων· δραστηριότητες παροχής συμβουλών διαχείρισης.

Η τελευταία επαγγελματική κατηγορία αφορά στους συμβούλους επιχειρήσεων και σε δραστηριότητες δημοσίων σχέσεων και επικοινωνίας. Ο κλάδος αυτός εμφανίζει αρνητικό ισοζύγιο κατά το πρώτο τρίμηνο του έτους, με πτωτική πορεία, και από τον Απρίλιο μέχρι τον Σεπτέμβριο σημειώνει θετικό ισοζύγιο. Το εύρος της διαφοράς μεταξύ εγγραφών και διαγραφών κυμαίνεται από -41 τον Ιανουάριο μέχρι 17 τον Μάιο.

Ο μικρότερος αριθμός εγγραφών καταγράφεται τον Ιανουάριο, τον Φεβρουάριο και τον Αύγουστο (με 20 εγγραφές) ενώ ο μεγαλύτερος αριθμός εγγραφών καταγράφεται τον Μάρτιο με 35 εγγραφές. Στον αντίποδα, ο Αύγουστος έχει τον μικρότερο αριθμό διαγραφών (12) και ο Ιανουάριος έχει τον μεγαλύτερο αριθμό διαγραφών με 61.

	ΙΑΝ	ΦΕΒ	ΜΑΡ	ΑΠΡ	ΜΑΪ	ΙΟΥΝ	ΙΟΥΛ	ΑΥΓ	ΣΕΠ
ΕΓΓΡΑΦΕΣ	20	20	35	21	33	28	25	20	22
ΔΙΑΓΡΑΦΕΣ	61	44	39	19	16	23	15	12	13
ΔΙΑΦΟΡΑ	-41	-24	-4	2	17	5	10	8	9

Διάγραμμα Β.2.3.1: Κλαδική διάρθρωση εγγραφών – διαγραφών στο μήνα αναφοράς (ΚΑΔ 70)



Η παρούσα έκθεση ολοκληρώνεται με το διάγραμμα εγγραφών- διαγραφών εννιαμήνου. Το διάγραμμα περιλαμβάνει δραστηριότητες που εμφανίζουν περισσότερες από εγγραφές ή διαγραφές.

Διάγραμμα Β.2.6. : Κλαδική διάρθρωση εγγραφών – διαγραφών Ιανουαρίου- Σεπτεμβρίου 2017

ΕΠΑΓΓΕΛΜΑΤΙΚΟ ΕΠΙΜΕΛΗΤΗΡΙΟ ΑΘΗΝΩΝ
Πλήθος εγγραφών - διαγραφών επιχειρήσεων ανά αντικείμενο δραστηριότητας

(για αντικείμενα δραστηριότητας με πάνω από 25 εγγραφές ή διαγραφές)
Ιανουάριος - Σεπτέμβριος 2017

