

ΕΔΡΑ: Πανεπιστημίου 44 & Χαρ. Τρικούπη, 10679 Αθήνα  
Τηλ: (+30) 210 3380200 - Fax: (+30) 210 3380219  
ΠΑΡΑΡΤΗΜΑ: Γούναρη 227, 16674 Άνω Γλυφάδα  
Τηλ.: (+30) 210 9609961 - Fax: (+30) 210 9609964

**ΜΗΝΙΑΙΟ  
ΕΝΗΜΕΡΩΤΙΚΟ ΔΕΛΤΙΟ  
ΕΠΑΓΓΕΛΜΑΤΙΚΗΣ ΔΡΑΣΤΗΡΙΟΤΗΤΑΣ**

**ΑΠΡΙΛΙΟΣ  
2017**

## A. ΜΗΝΙΑΙΕΣ ΕΓΓΡΑΦΕΣ – ΔΙΑΓΡΑΦΕΣ ΚΑΙ ΣΥΓΚΡΙΤΙΚΑ ΣΤΟΙΧΕΙΑ

1. Σύμφωνα με τα στοιχεία που τηρούνται στο μητρώο του ΕΕΑ, τον Απρίλιο του 2017 οι εγγραφές ανήλθαν στις 519 ενώ οι διαγραφές στις 328<sup>1</sup>. Τον Απρίλιο του 2016 καταγράφηκε επίσης θετική διαφορά (πιο συγκεκριμένα πραγματοποιήθηκαν 625 εγγραφές και 416 διαγραφές). Η μηνιαία εξέλιξη εγγραφών – διαγραφών για τον Μάρτιο 2017 παρουσιάζεται στο Σχήμα Α.1.

**Σχήμα Α.1:** Μηνιαία εξέλιξη εγγραφών – διαγραφών 2017



2. Η εξέλιξη εγγραφών για τον Απρίλιο του έτους 2017 σε σύγκριση με την αντίστοιχη περίοδο του έτους 2016 παρουσιάζεται στο παρακάτω σχήμα (Σχήμα Α.2). Οι πράσινες στήλες αφορούν στο πλήθος εγγραφών που πραγματοποιήθηκαν ανά μήνα κατά το 2016 και οι κόκκινες στήλες αφορούν στο πλήθος εγγραφών που πραγματοποιήθηκαν ανά μήνα μέσα στο 2017.

Το γενικό συμπέρασμα που προκύπτει από το διάγραμμα είναι ότι οι εγγραφές στο πρώτο τρίμηνο του έτους (Ιανουάριος – Μάρτιος), όπως και στο αντίστοιχο διάστημα του 2016, εμφανίζουν ανοδική τάση.

Ωστόσο, το πλήθος των εγγραφών που πραγματοποιήθηκαν κατά τον Απρίλιο του 2017 είναι το μικρότερο που έχει σημειωθεί μέχρι τώρα για το έτος, ενώ και για το 2016 οι εγγραφές τον Απρίλιο σημειώνουν πτώση.

**Σχήμα Α.2:** Συγκριτική μηνιαία εξέλιξη εγγραφών 2016-2017



Στον Πίνακα 1 καταγράφεται η κατανομή των εγγραφών του τρέχοντος μήνα ανά νομική μορφή. Το μεγαλύτερο ποσοστό εγγραφών αφορά σε ατομικές επιχειρήσεις, και ξεπερνάει το 70%. Από τις εγγραφές νομικών προσώπων οι Ι.Κ.Ε. συγκεντρώνουν ποσοστό 13,49% και ακολουθούν οι Ομόρρυθμες Εταιρείες με 8,48% και οι Ετερόρρυθμες Εταιρείες με 7,13%.

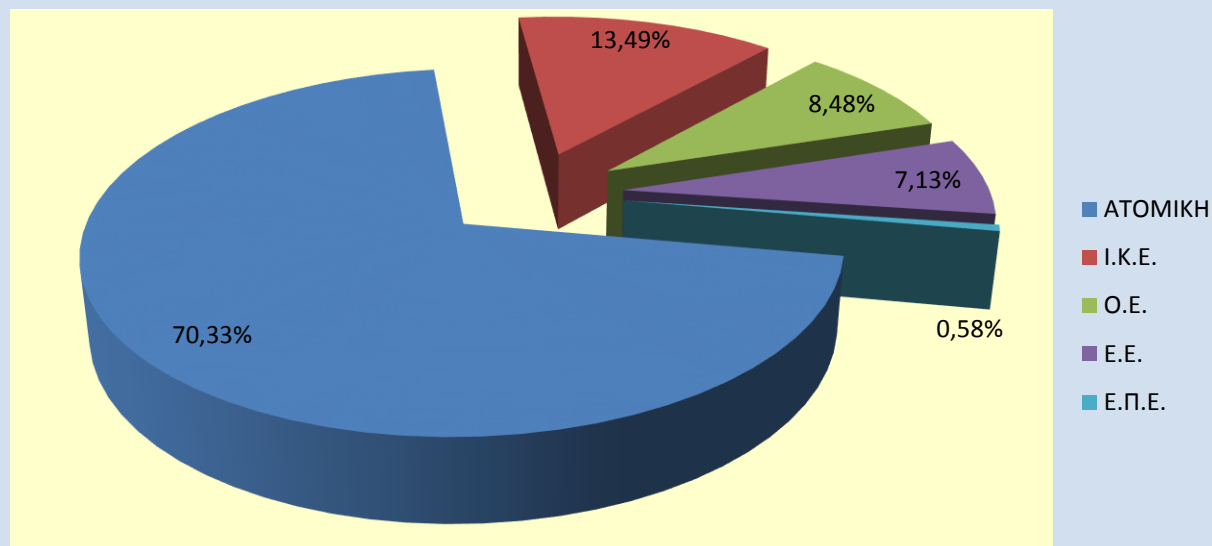
**Πίνακας 1: Συχνότητα και ποσοστό εγγραφών ανά νομική μορφή:**

ΕΓΓΡΑΦΕΣ ΑΝΑ ΝΟΜΙΚΗ ΜΟΡΦΗ		
ΑΠΡΙΛΙΟΣ 2017		
ΝΟΜΙΚΗ ΜΟΡΦΗ	ΠΛΗΘΟΣ	ΠΟΣΟΣΤΟ
ΑΤΟΜΙΚΗ	365	70,33%
Ι.Κ.Ε.	70	13,49%
Ο.Ε.	44	8,48%
Ε.Ε.	37	7,13%
Ε.Π.Ε.	3	0,58%
<b>ΣΥΝΟΛΟ</b>	<b>519</b>	<b>100,00%</b>

Τα στοιχεία του πίνακα απεικονίζονται στο παρακάτω διάγραμμα:

**Σχήμα Α.3: Πλήθος εγγραφών ανά νομική μορφή**

ΕΠΑΓΓΕΛΜΑΤΙΚΟ ΕΠΙΜΕΛΗΤΗΡΙΟ ΑΘΗΝΩΝ  
Κατανομή εγγραφών ανά νομική μορφή  
Απρίλιος 2017



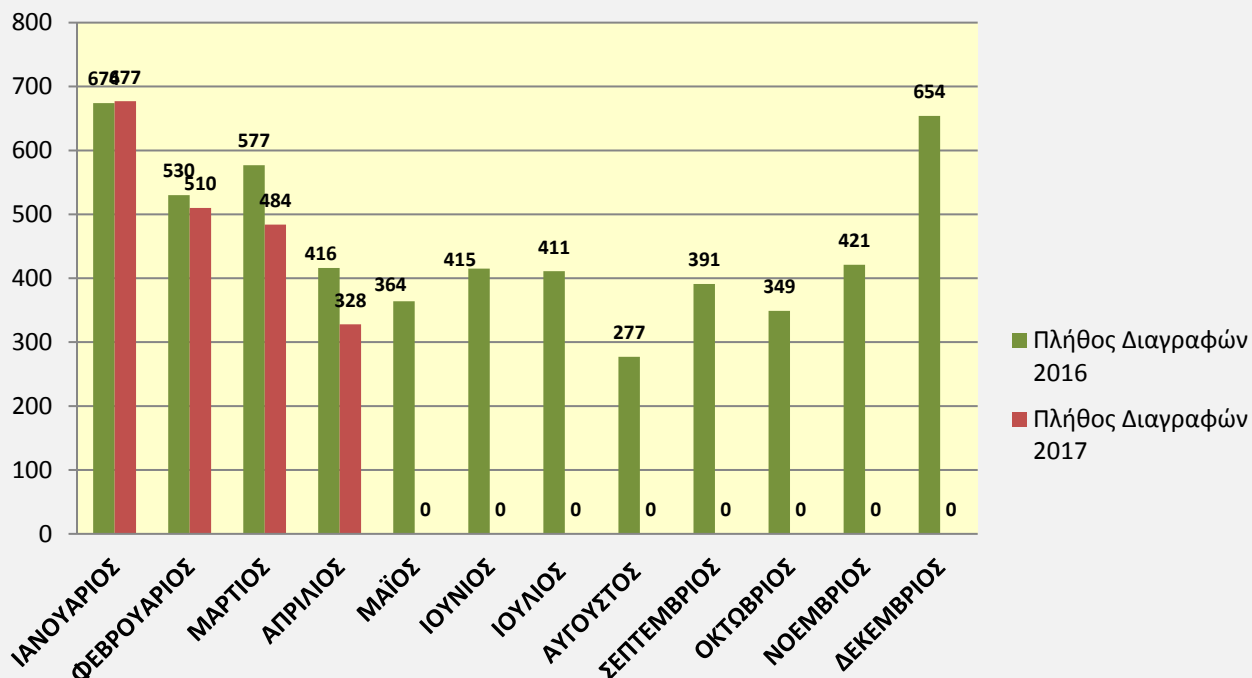
Πηγή: Μητρώο Ε.Ε.Α.

3. Το Σχήμα Α.4 παρουσιάζει την πορεία των διαγραφών το 2017 (Α' τρίμηνο) συγκριτικά με τις διαγραφές που πραγματοποιήθηκαν μέσα στο 2016.

Το 10% των επιχειρήσεων που προχώρησαν σε διαγραφή μέσα στον Απρίλιο του 2017 είχαν πραγματοποιήσει εγγραφή στο Επιμελητήριο κατά τη διάρκεια του 2016, επομένως είχαν «διάρκεια ζωής» από λίγους μήνες μέχρι ένα χρόνο περίπου. Από τις υπόλοιπες επιχειρήσεις, ποσοστό 70% είχαν εγγραφεί στο Μητρώο του Επιμελητηρίου κατά τη 15ετία 2001 – 2015 (ειδικότερα 33,23% κατά τα έτη 2001 – 2010 και 37,50% κατά τα έτη 2011 – 2015).

**Σχήμα Α.4:** Συγκριτική μηνιαία εξέλιξη διαγραφών 2016-2017

ΕΠΑΓΓΕΛΜΑΤΙΚΟ ΕΠΙΜΕΛΗΤΗΡΙΟ ΑΘΗΝΩΝ  
Μηνιαία Εξέλιξη Διαγραφών Επιχειρήσεων  
Ιανουάριος - Δεκέμβριος 2016 - 2017



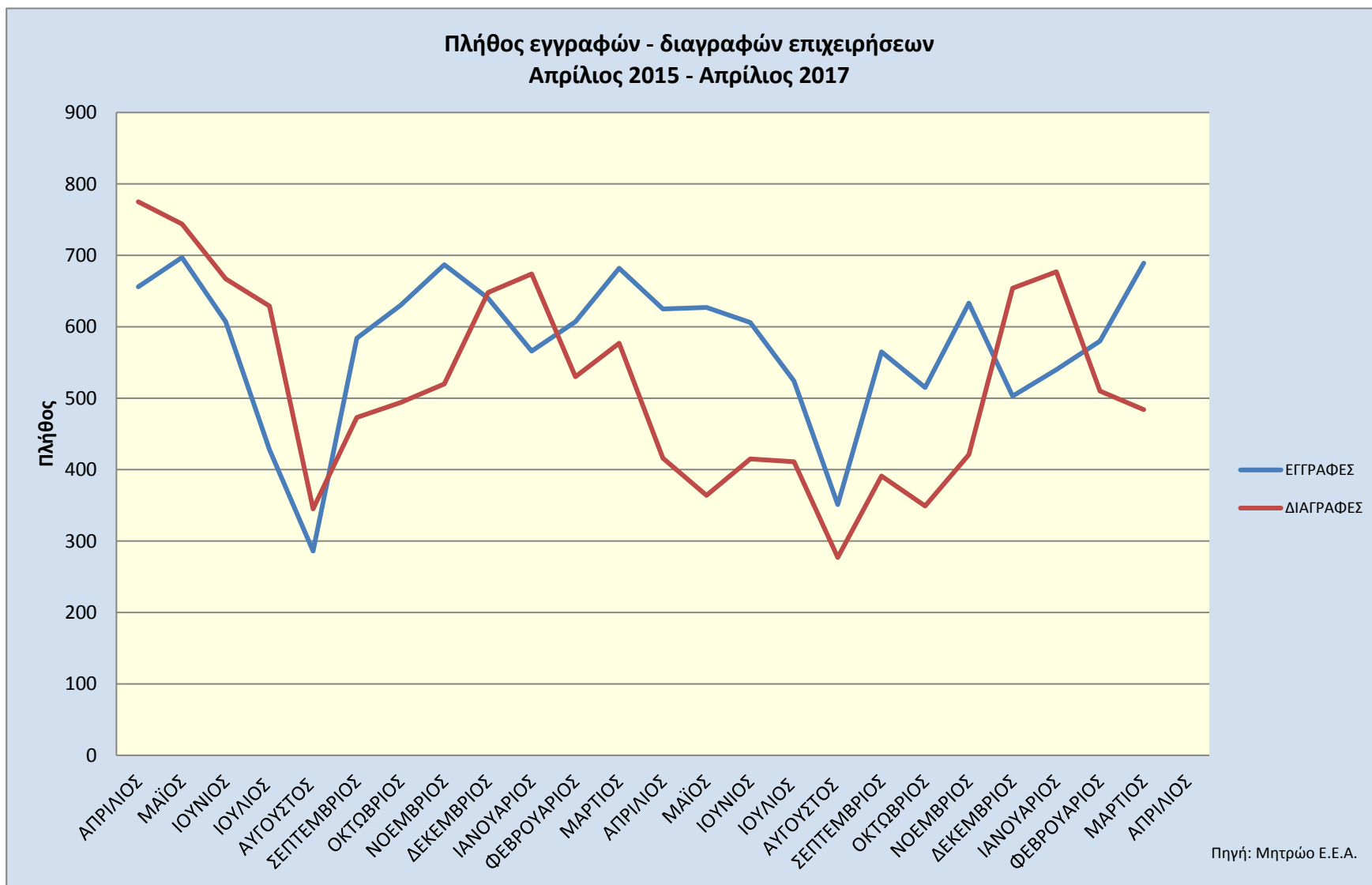
Πηγή:Μητρώο Ε.Ε.Α

4. Ακολουθούν τα Σχήματα Α.5 και Α.6.

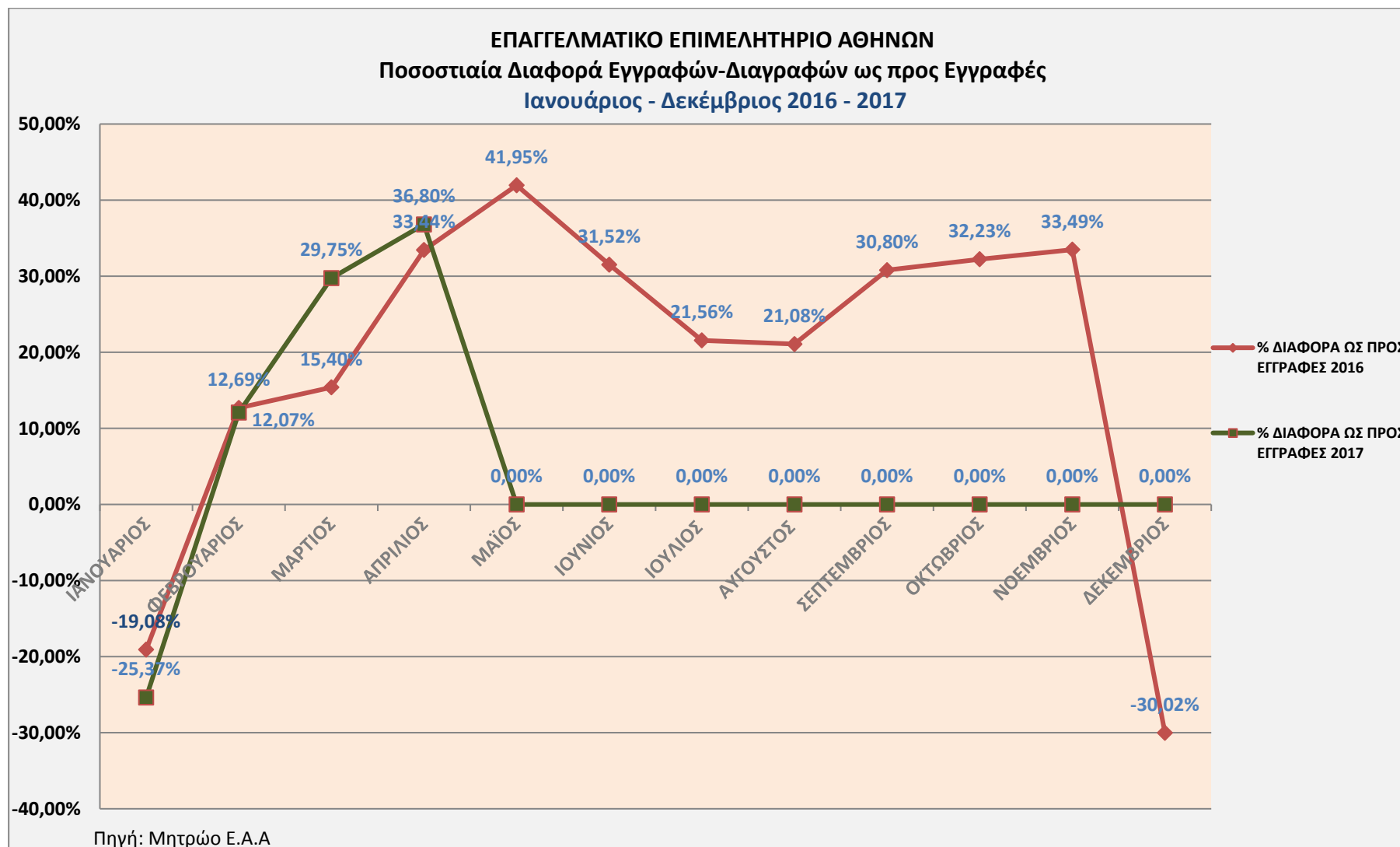
Το Σχήμα Α.5 παρουσιάζει την πορεία που έχουν σημειώσει οι εγγραφές και οι διαγραφές επιχειρήσεων κατά τη διετία Απρίλιος 2015 – Απρίλιος 2017.

Το Σχήμα Α.6 αποδίδει την ποσοστιαία μεταβολή εγγραφών – διαγραφών (ποσοστιαία κατανομή του ισοζυγίου εγγραφών – διαγραφών) κατά τους μήνες Ιανουάριο – Δεκέμβριο 2017, σε σύγκριση με τις αντίστοιχες μεταβολές του 2016.

Σχήμα Α.4: Εξέλιξη εγγραφών – διαγραφών κατά τη διετία 2015- 2017



Σχήμα Α.6: Συγκριτική μηνιαία εξέλιξη εγγραφών - διαγραφών 2016-2017



## Β. ΚΛΑΔΙΚΗ ΑΝΑΛΥΣΗ ΕΓΓΡΑΦΩΝ - ΔΙΑΓΡΑΦΩΝ

Σύμφωνα με τα στοιχεία που τηρούνται στο μητρώο του ΕΕΑ και τη σχετική επεξεργασία, η κλαδική διάρθρωση εγγραφών – διαγραφών επιχειρήσεων ανά αντικείμενο δραστηριότητας για τον Απρίλιο 2017 και αθροιστικά για το τετράμηνο Ιανουάριος – Απρίλιος 2017 παρουσιάζεται στη συνέχεια.

### ❖ Απρίλιος 2017

Η κλαδική διάρθρωση εγγραφών– διαγραφών επιχειρήσεων ανά αντικείμενο δραστηριότητας για τον Απρίλιο 2017 παρουσιάζεται στο *Σχήμα Β.1*. Στην ανάλυση έχουν συμπεριληφθεί τα αντικείμενα δραστηριότητας με πάνω από 3 εγγραφές ή διαγραφές.

Οι δύο πίνακες που ακολουθούν παρουσιάζουν τους κλάδους δραστηριότητας που καταγράφουν τον μεγαλύτερο αριθμό εγγραφών και τον μεγαλύτερο αριθμό διαγραφών κατά τον μήνα αναφοράς. Ο κάθε πίνακας περιλαμβάνει τις παρακάτω πληροφορίες:

- Περιγραφή του κλάδου δραστηριότητας,
- Αριθμός εγγραφών/ διαγραφών κατά τον τρέχοντα μήνα (Απρίλιος 2017) με σειρά κατάταξης
- Αριθμός εγγραφών/ διαγραφών κατά τον Απρίλιο του 2016 (μέσα στην παρένθεση σημειώνεται η σειρά κατάταξης που είχε ο κλάδος)

**Πίνακας Β.1: Πλήθος εγγραφών επιχειρήσεων ανά αντικείμενο δραστηριότητας (Απρίλιος 2017)**

Κλάδος Δραστηριότητας	Αριθμός εγγραφών Απρίλιος 2017	Αριθμός εγγραφών Απρίλιος 2016
Δραστηριότητες υπηρεσιών εστίασης	87	111 (1)
Λιανικό εμπόριο, εκτός από το εμπόριο μηχανοκίνητων οχημάτων και μοτοσικλετών	64	101 (2)
Δραστηριότητες συναφείς προς τις χρηματοπιστωτικές υπηρεσίες και τις ασφαλιστικές δραστηριότητες	57	34 (5)
Άλλες δραστηριότητες παροχής προσωπικών υπηρεσιών	34	44 (3)
Δραστηριότητες κεντρικών γραφείων· δραστηριότητες παροχής συμβουλών διαχείρισης	21	38 (4)
Δραστηριότητες προγραμματισμού ηλεκτρονικών υπολογιστών, παροχής συμβουλών και συναφείς δραστηριότητες	18	26 (6)
Εκπαίδευση	18	24 (7)
Δημιουργικές δραστηριότητες, τέχνες και διασκέδαση	17	6 (23)
Χερσαίες μεταφορές και μεταφορές μέσω αγωγών	14	15 (10)
Άλλες επαγγελματικές, επιστημονικές και τεχνικές δραστηριότητες	14	10 (16)



**Πίνακας Β.2: Πλήθος διαγραφών επιχειρήσεων ανά αντικείμενο δραστηριότητας (Απρίλιος 2017)**

Κλάδος Δραστηριότητας	Αριθμός διαγραφών Απρίλιος 2017	Αριθμός διαγραφών Απρίλιος 2016
Δραστηριότητες υπηρεσιών εστίασης	72	91 (2)
Λιανικό εμπόριο, εκτός από το εμπόριο μηχανοκίνητων οχημάτων και μοτοσικλετών	60	112 (1)
Δραστηριότητες προγραμματισμού ηλεκτρονικών υπολογιστών, παροχής συμβουλών και συναφείς δραστηριότητες	21	10 (7)
Δραστηριότητες κεντρικών γραφείων, δραστηριότητες παροχής συμβουλών διαχείρισης	19	19 (3)
Δραστηριότητες συναφείς προς τις χρηματοπιστωτικές υπηρεσίες και τις ασφαλιστικές δραστηριότητες	17	14 (5)
Άλλες δραστηριότητες παροχής προσωπικών υπηρεσιών	14	17 (4)
Δραστηριότητες ανθρώπινης υγείας	11	10 (7)
Δραστηριότητες υπηρεσιών πληροφορίας	8	2 (25)
Δραστηριότητες παροχής υπηρεσιών σε κτίρια και εξωτερικούς χώρους	7	5 (19)
Εκπαίδευση	7	11 (6)

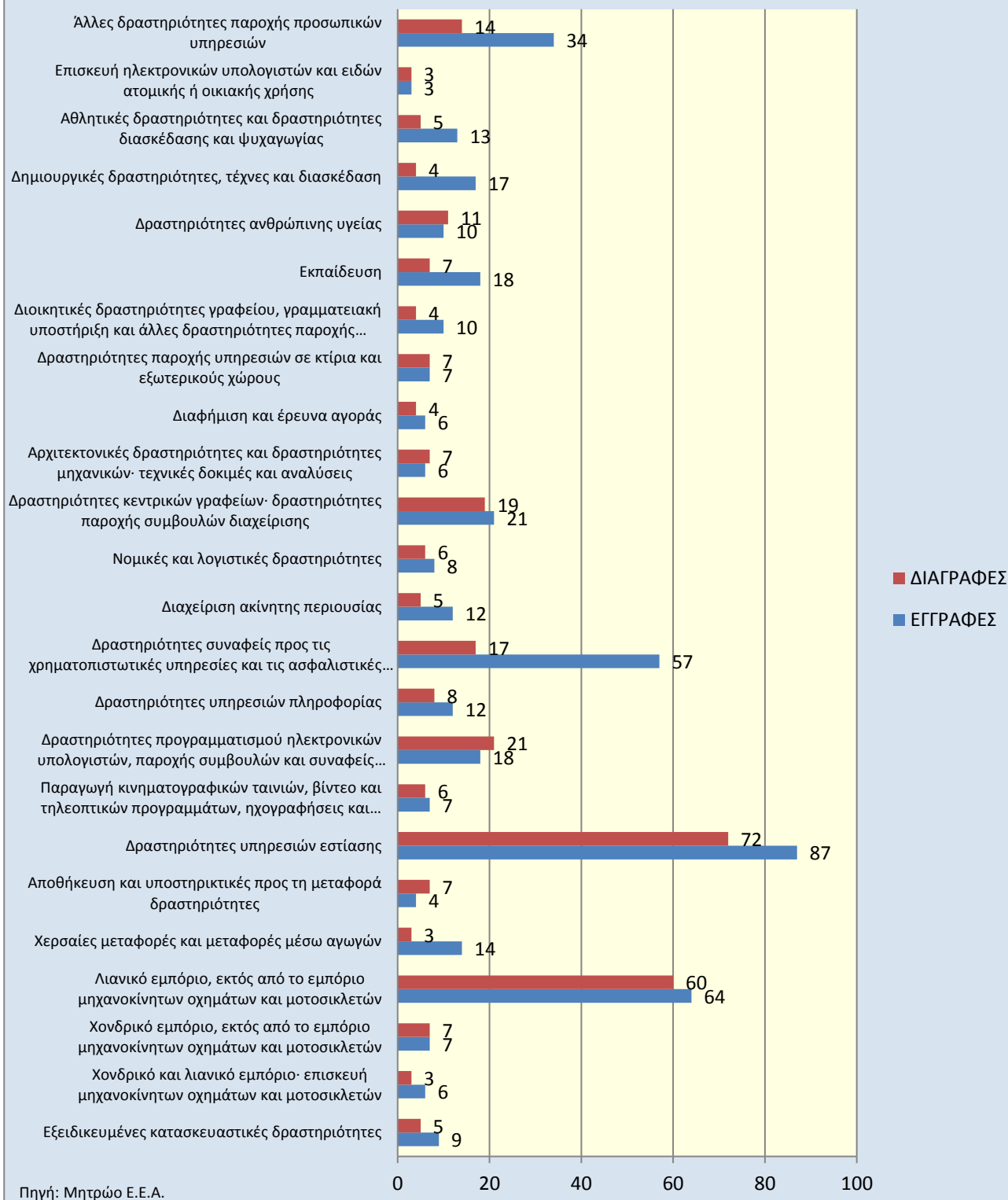
Ακολουθεί διαγραμματική απεικόνιση με το πλήθος εγγραφών- διαγραφών Απριλίου 2017 ανά αντικείμενο δραστηριότητας:

**Σχήμα Β.1:** Κλαδική διάρθρωση εγγραφών – διαγραφών στο μήνα αναφοράς

■

## ΕΠΑΓΓΕΛΜΑΤΙΚΟ ΕΠΙΜΕΛΗΤΗΡΙΟ ΑΘΗΝΩΝ

Πλήθος εγγραφών - διαγραφών επιχειρήσεων ανά αντικείμενο δραστηριότητας  
(για αντικείμενα δραστηριότητας με πάνω από 25 εγγραφές ή διαγραφές)  
Απρίλιος 2017



## ❖ Α' Τετράμηνο 2017 (Ιανουάριος – Απρίλιος 2017)

Στην τελευταία αυτή ενότητα του παρόντος ενημερωτικού δελτίου, παρουσιάζεται μια μικρή στατιστική ανάλυση, αθροιστική, για το διάστημα Ιανουαρίου- Απριλίου 2017 ανά κλάδο.

Ο πίνακας που ακολουθεί εμφανίζει τους κλάδους που έχουν σημειώσει στο διάστημα αυτό τον μεγαλύτερο αριθμό εγγραφών. Η κατάταξη είναι ιεραρχική.

Κλάδος Δραστηριότητας	Αριθμός εγγραφών
Λιανικό εμπόριο, εκτός από το εμπόριο μηχανοκίνητων οχημάτων και μοτοσικλετών	356
Δραστηριότητες υπηρεσιών εστίασης	345
Δραστηριότητες συναφείς προς τις χρηματοπιστωτικές υπηρεσίες και τις ασφαλιστικές δραστηριότητες	235
Άλλες δραστηριότητες παροχής προσωπικών υπηρεσιών	139
Δραστηριότητες κεντρικών γραφείων· δραστηριότητες παροχής συμβουλών διαχείρισης	96
Δραστηριότητες προγραμματισμού ηλεκτρονικών υπολογιστών, παροχής συμβουλών και συναφείς δραστηριότητες	80
Εκπαίδευση	67
Διαχείριση ακίνητης περιουσίας	61
Χερσαίες μεταφορές και μεταφορές μέσω αγωγών	60
Δραστηριότητες ανθρώπινης υγείας	60

Στον αντίποδα, παρατίθενται οι κλάδοι που εμφανίζουν τον μεγαλύτερο αριθμό διαγραφών:

Κλάδος Δραστηριότητας	Αριθμός διαγραφών
Λιανικό εμπόριο, εκτός από το εμπόριο μηχανοκίνητων οχημάτων και μοτοσικλετών	359
Δραστηριότητες υπηρεσιών εστίασης	290
Δραστηριότητες κεντρικών γραφείων· δραστηριότητες παροχής συμβουλών διαχείρισης	163
Δραστηριότητες προγραμματισμού ηλεκτρονικών υπολογιστών, παροχής συμβουλών και συναφείς δραστηριότητες	144
Δραστηριότητες συναφείς προς τις χρηματοπιστωτικές υπηρεσίες και τις ασφαλιστικές δραστηριότητες	99
Άλλες δραστηριότητες παροχής προσωπικών υπηρεσιών	82
Νομικές και λογιστικές δραστηριότητες	67
Διαφήμιση και έρευνα αγοράς	64
Εκπαίδευση	54
Χονδρικό εμπόριο, εκτός από το εμπόριο μηχανοκίνητων οχημάτων και μοτοσικλετών	51

Η αθροιστική κλαδική διάρθρωση εγγραφών – διαγραφών επιχειρήσεων ανά αντικείμενο δραστηριότητας για το Α' δίμηνο 2017 παρουσιάζεται στο *Σχήμα Β.2*. Στην ανάλυση έχουν συμπεριληφθεί τα αντικείμενα δραστηριότητας με πάνω από 25 μεταβολές (εγγραφές ή διαγραφές).

**Σχήμα Β.2: Κλαδική διάρθρωση εγγραφών – διαγραφών Ιανουάριος – Απριλίου 2017**

## ΕΠΑΓΓΕΛΜΑΤΙΚΟ ΕΠΙΜΕΛΗΤΗΡΙΟ ΑΘΗΝΩΝ

Πλήθος εγγραφών - διαγραφών επιχειρήσεων ανά αντικείμενο δραστηριότητας  
(για αντικείμενα δραστηριότητας με πάνω από 25 εγγραφές ή διαγραφές)  
Ιανουάριος - Απρίλιος 2017

