

ΕΔΡΑ: Πανεπιστημίου 44 & Χαρ. Τρικούπη, 10679 Αθήνα
Τηλ: (+30) 210 3380200 - Fax: (+30) 210 3380219
ΠΑΡΑΡΤΗΜΑ: Γούναρη 227, 16674 Άνω Γλυφάδα
Τηλ.: (+30) 210 9609961 - Fax: (+30) 210 9609964

**ΜΗΝΙΑΙΟ
ΕΝΗΜΕΡΩΤΙΚΟ ΔΕΛΤΙΟ
ΕΠΑΓΓΕΛΜΑΤΙΚΗΣ ΔΡΑΣΤΗΡΙΟΤΗΤΑΣ**

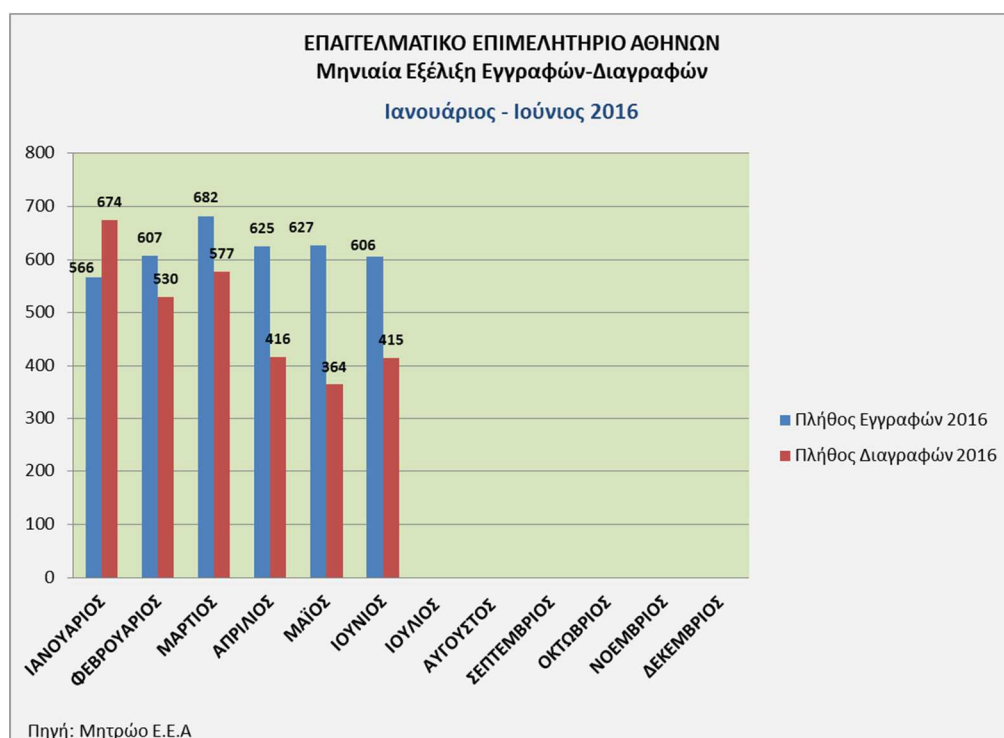
**ΙΟΥΝΙΟΣ
2016**

A. ΜΗΝΙΑΙΕΣ ΕΓΓΡΑΦΕΣ – ΔΙΑΓΡΑΦΕΣ ΚΑΙ ΣΥΓΚΡΙΤΙΚΑ ΣΤΟΙΧΕΙΑ

1. Σύμφωνα με τα στοιχεία που τηρούνται στο μητρώο του ΕΕΑ, κατά το μήνα Ιούνιο του 2016 εγγράφηκαν 606 επιχειρήσεις και διαγράφηκαν 415¹. Το θετικό πρόσημο στο ισοζύγιο εγγραφών – διαγραφών επιχειρήσεων στο Επιμελητήριο που σημειώθηκε από το Φεβρουάριο 2016 διατηρείται. Οι εγγραφές είναι κατά 191 περισσότερες από τις διαγραφές. Τον Ιούνιο του 2015 οι εγγραφές και διαγραφές είχαν ανέλθει σε 607 και 667, αντίστοιχα.

2. Η μηνιαία εξέλιξη εγγραφών – διαγραφών από τον Ιανουάριο μέχρι τον Ιούνιο 2016 παρουσιάζεται στο Σχήμα Α.1.

Σχήμα Α.1: Μηνιαία εξέλιξη εγγραφών – διαγραφών 2016



Το θετικό ισοζύγιο εγγραφών-διαγραφών που σημειώθηκε τον Φεβρουάριο του 2016 συνεχίστηκε τον Μάρτιο 2016, ενισχύθηκε περαιτέρω τον Απρίλιο 2016 και ακόμη περισσότερο το Μάιο 2016, διατηρήθηκε δε ελαφρά μειωμένο και τον Ιούνιο 2016.

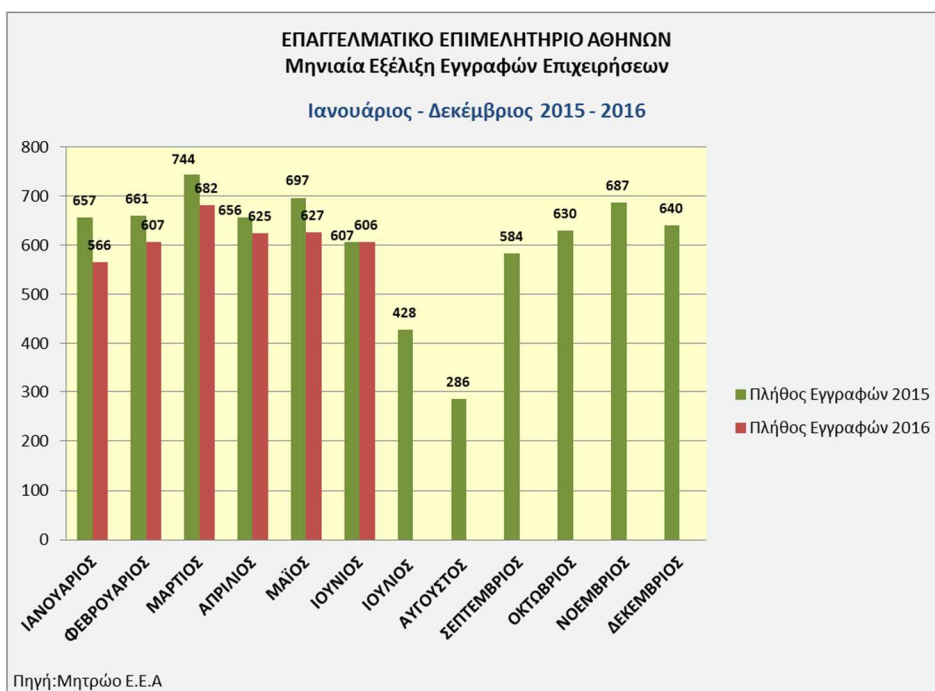
3. Η εξέλιξη εγγραφών κατά την περίοδο Ιανουαρίου – Ιουνίου του έτους 2016 σε σύγκριση με την αντίστοιχη περίοδο του έτους 2015 παρουσιάζεται στο Σχήμα Α.2 και η ανάλογη εξέλιξη διαγραφών στο Σχήμα Α.3.

Παρατηρούνται τα εξής:

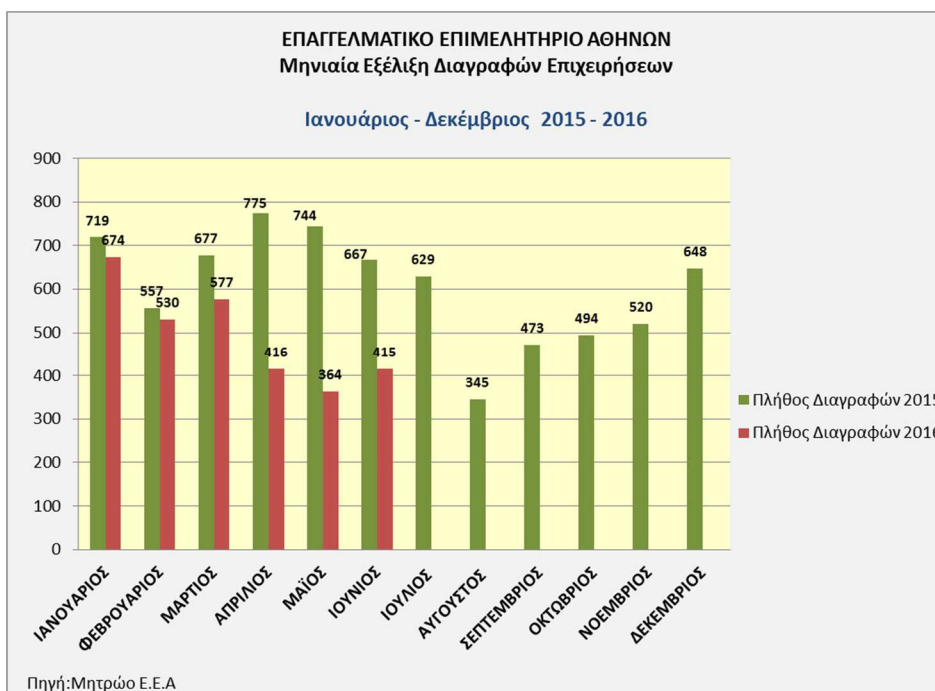
¹ Σημειώνεται ότι οι διαγραφές δεν συμπεριλαμβάνουν τις επιχειρήσεις που βρίσκονται υπό καθεστώς λύσης ή εκκαθάρισης, οι οποίες υπέβαλαν μεν αίτηση διαγραφής αλλά η διαγραφή τους από το Μητρώο δεν έχει πραγματοποιηθεί επειδή δεν έχουν προσκομίσει τα αναγκαία δικαιολογητικά.

Οι εγγραφές το μήνα Ιούνιο του 2016 είναι κατά 0,16% λιγότερες σε σχέση με τις αντίστοιχες του 2015, το Μάιο κατά 10,04% λιγότερες από τον Μάιο 2015, τον Απρίλιο είναι κατά 4,73% λιγότερες από τον Απρίλιο 2015, τον Μάρτιο κατά 8,33% λιγότερες από τον Μάρτιο 2015, τον Φεβρουάριο 2016 κατά 8,17% λιγότερες από τον Φεβρουάριο 2015 και τον Ιανουάριο 2016 κατά 13,85% λιγότερες από τον Ιανουάριο 2015. Οι εγγραφές του 2016 δεν ξεπέρασαν τις εγγραφές του 2015 κανένα μήνα μέχρι στιγμής.

Σχήμα Α.2: Συγκριτική μηνιαία εξέλιξη εγγραφών 2015-2016



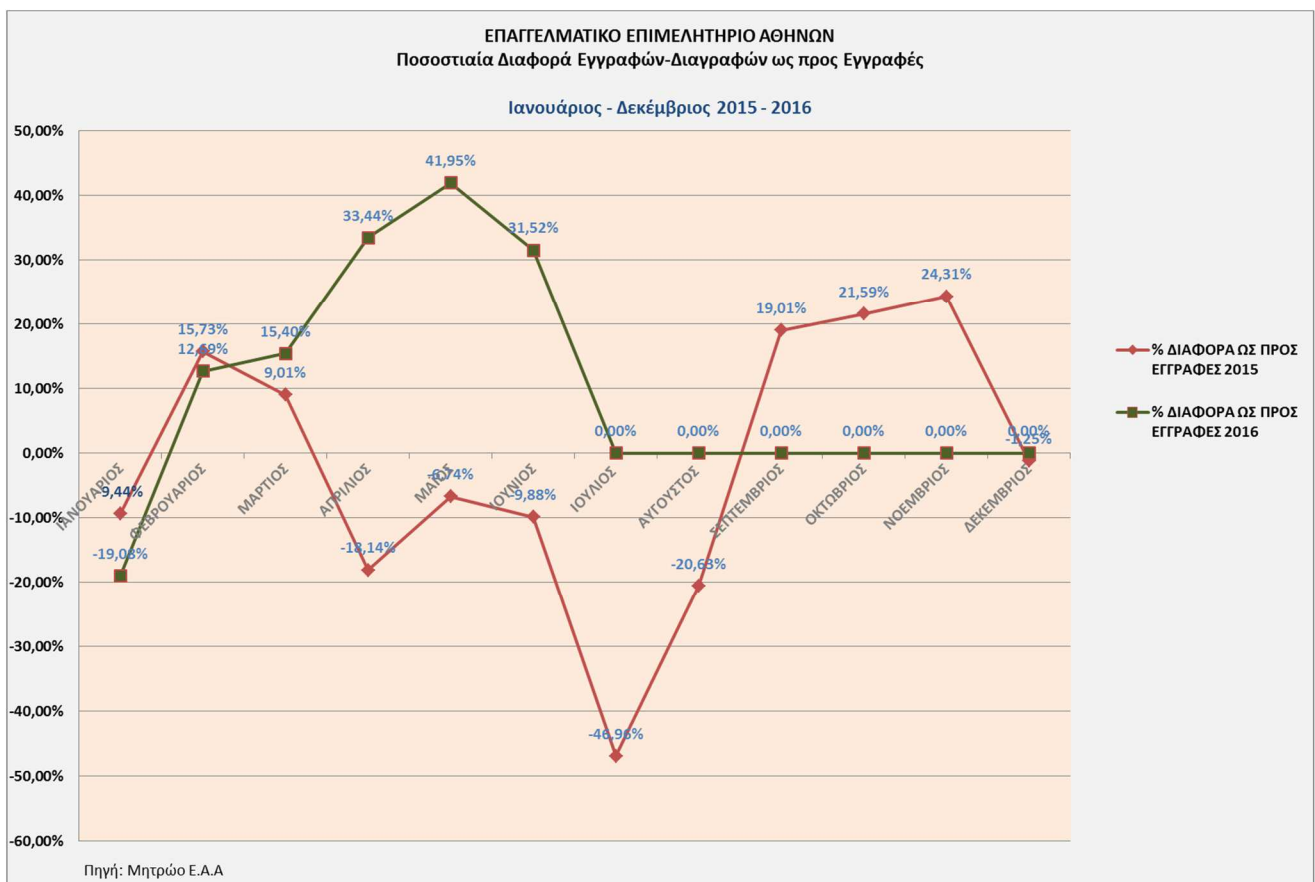
Σχήμα Α.3: Συγκριτική μηνιαία εξέλιξη διαγραφών 2015-2016



Οι διαγραφές το μήνα Ιούνιο του 2016 είναι σημαντικά λιγότερες από τον Ιούνιο του 2015 (κατά 37,78%), τον Μάιο του 2016 θεαματικά λιγότερες από το Μάιο του 2016 (κατά 51,08%), όπως ήταν και τον Απρίλιο του 2016 σε σχέση με τον Απρίλιο του 2015 (λιγότερες κατά 46,32%), τον Μάρτιο 2016 κατά 14,77% λιγότερες από τον Μάρτιο 2015, το Φεβρουάριο 2016 κατά 4,85% λιγότερες από τον Φεβρουάριο 2015 και τον Ιανουάριο 2016 κατά 6,26% λιγότερες από τον Ιανουάριο 2015. Το ποσοστό διαγραφών κατά το 2016 δεν εμφανίζεται μεγαλύτερο σε σχέση με τον αντίστοιχο μήνα του 2015 για κανένα μήνα μέχρι στιγμής.

4. Το Σχήμα Α.4 αποδίδει την ποσοστιαία μεταβολή εγγραφών – διαγραφών (ποσοστιαία κατανομή του ισοζυγίου εγγραφών – διαγραφών) κατά τους μήνες Ιανουάριο – Ιούνιο 2016, σε σύγκριση με τις αντίστοιχες μεταβολές του 2015.

Σχήμα Α.4: Συγκριτική μηνιαία εξέλιξη εγγραφών - διαγραφών 2015-2016



Η ποσοστιαία κατανομή του ισοζυγίου εγγραφών - διαγραφών τους τέσσερις μήνες του 2016 παρουσιάζει αρνητική τιμή τον Ιανουάριο (-19,08%), η οποία είναι περίπου διπλάσια από αυτή του 2015 (-9,44%), θετική τιμή τους μήνες Φεβρουάριο (12,69%) - Μάρτιο (15,40%) - Απρίλιο (33,44%), τη μέγιστη θετική τιμή το Μάιο (41,95%) και υψηλή θετική τιμή τον Ιούνιο (31,52%). Η ποσοστιαία κατανομή του ισοζυγίου εγγραφών - διαγραφών για το έτος 2015 υπήρξε θετική τους μήνες Φεβρουάριο, Μάρτιο, Σεπτέμβριο, Οκτώβριο και Νοέμβριο κατά 15,73%, 9,01%, 19,01%, 21,59% και 24,31%, αντίστοιχα.

Β. ΚΛΑΔΙΚΗ ΑΝΑΛΥΣΗ ΕΓΓΡΑΦΩΝ - ΔΙΑΓΡΑΦΩΝ

Σύμφωνα με τα στοιχεία που τηρούνται στο μητρώο του ΕΕΑ και τη σχετική επεξεργασία, η κλαδική διάρθρωση εγγραφών – διαγραφών επιχειρήσεων ανά αντικείμενο δραστηριότητας για τον Ιούνιο 2016 και για το Α' εξάμηνο 2016 (Ιανουάριος – Ιούνιος 2016) παρουσιάζεται στη συνέχεια.

❖ Ιούνιος 2016

Η κλαδική διάρθρωση εγγραφών – διαγραφών επιχειρήσεων ανά αντικείμενο δραστηριότητας για τον Ιούνιο 2016 παρουσιάζεται στο *Σχήμα Β.1*. Στην ανάλυση έχουν συμπεριληφθεί τα αντικείμενα δραστηριότητας με πάνω από 3 εγγραφές ή διαγραφές.

Ο μεγαλύτερος αριθμός εγγραφών κατά το μήνα αναφοράς σημειώνεται στους εξής κλάδους δραστηριότητας κατά ιεραρχική σειρά:

Κλάδος Δραστηριότητας	Αριθμός εγγραφών
Λιανικό εμπόριο, εκτός από το εμπόριο μηχανοκίνητων οχημάτων και μοτοσικλετών	109
Δραστηριότητες υπηρεσιών εστίασης	90
Δραστηριότητες συναφείς προς τις χρηματοπιστωτικές υπηρεσίες και τις ασφαλιστικές δραστηριότητες	73
Άλλες δραστηριότητες παροχής προσωπικών υπηρεσιών	40
Δραστηριότητες κεντρικών γραφείων· δραστηριότητες παροχής συμβουλών διαχείρισης	34
Εκπαίδευση	22

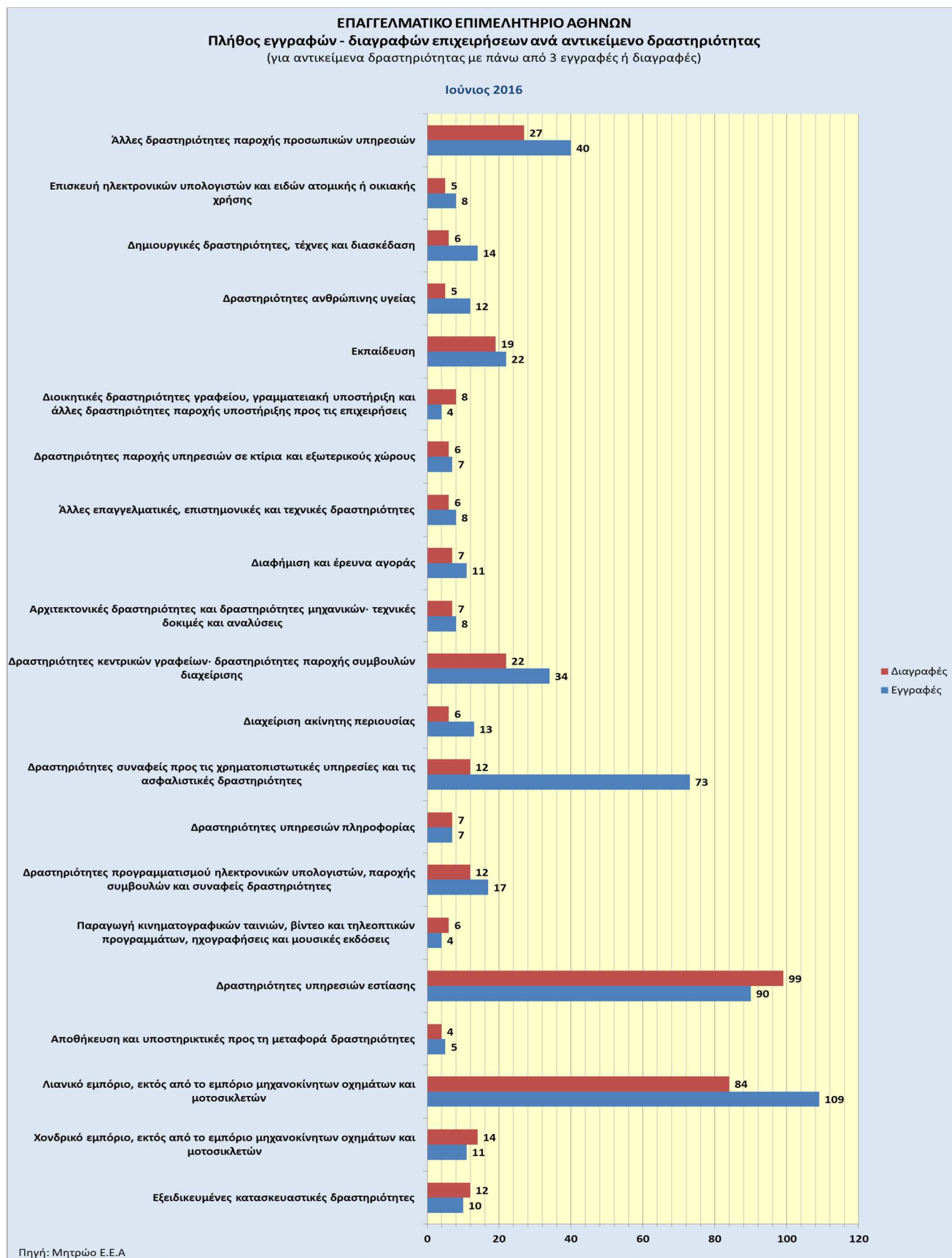
Αντίστοιχα, ο μεγαλύτερος αριθμός διαγραφών σημειώνεται στους ακόλουθους κλάδους δραστηριότητας:

Κλάδος Δραστηριότητας	Αριθμός διαγραφών
Δραστηριότητες υπηρεσιών εστίασης	99
Λιανικό εμπόριο, εκτός από το εμπόριο μηχανοκίνητων οχημάτων και μοτοσικλετών	84
Άλλες δραστηριότητες παροχής προσωπικών υπηρεσιών	27
Δραστηριότητες κεντρικών γραφείων· δραστηριότητες παροχής συμβουλών διαχείρισης	22
Εκπαίδευση	19

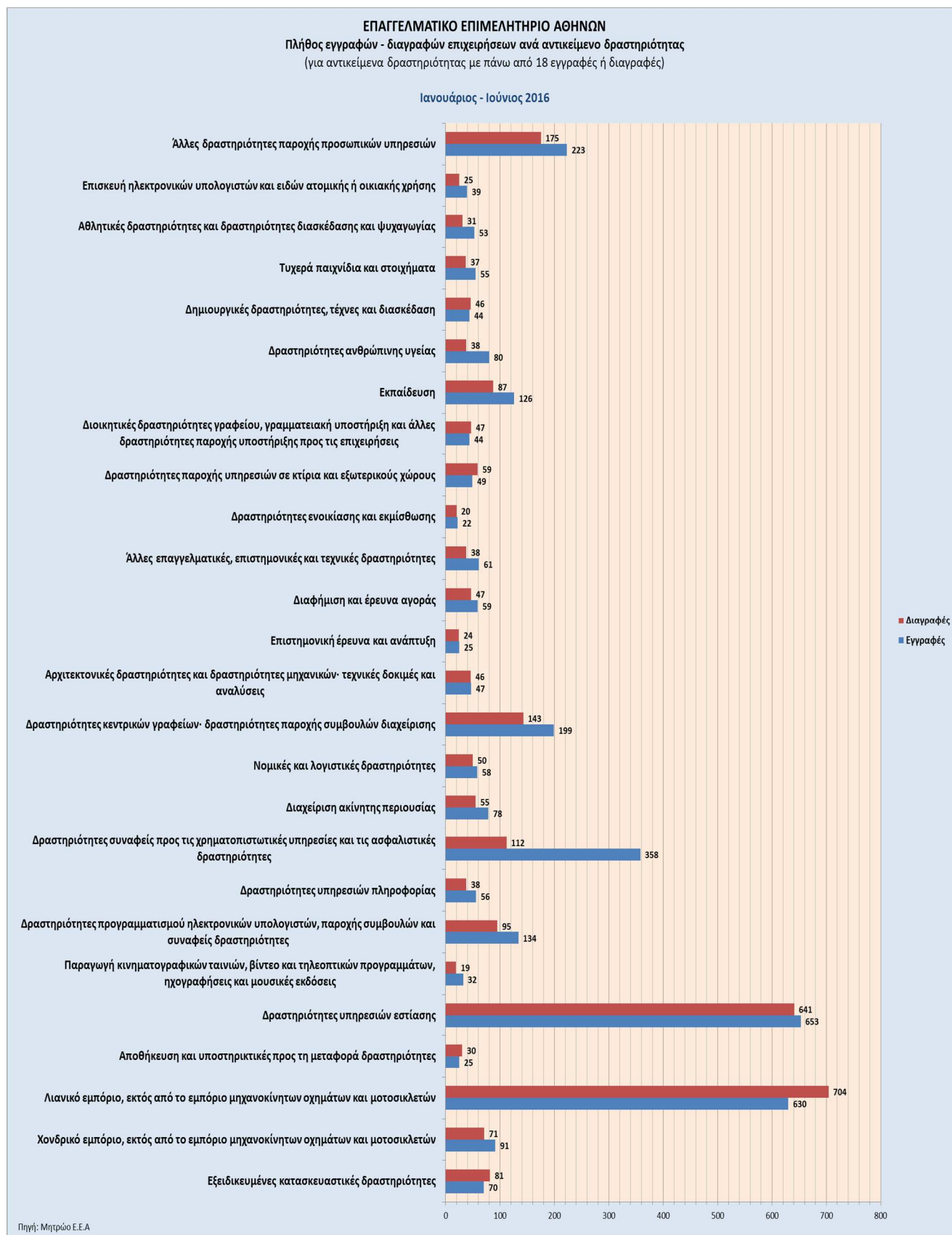
❖ Α' Εξάμηνο 2016 (Ιανουάριος – Ιούνιος 2016)

Η αθροιστική κλαδική διάρθρωση εγγραφών – διαγραφών επιχειρήσεων ανά αντικείμενο δραστηριότητας για το Α' εξάμηνο 2016 παρουσιάζεται στο *Σχήμα Β.2*. Στην ανάλυση έχουν συμπεριληφθεί τα αντικείμενα δραστηριότητας με πάνω από 18 μεταβολές (εγγραφές ή διαγραφές).

Σχήμα Β.1: Κλαδική διάρθρωση εγγραφών – διαγραφών στο μήνα αναφοράς



Σχήμα Β.2: Κλαδική διάρθρωση εγγραφών – διαγραφών Α' Εξαμήνου 2016



Ο μεγαλύτερος αριθμός εγγραφών κατά το Α' Εξάμηνο 2016 σημειώνεται στους εξής κλάδους δραστηριότητας κατά ιεραρχική σειρά:

Κλάδος Δραστηριότητας	Αριθμός εγγραφών
Δραστηριότητες υπηρεσιών εστίασης	653
Λιανικό εμπόριο, εκτός από το εμπόριο μηχανοκίνητων οχημάτων και μοτοσικλετών	630
Δραστηριότητες συναφείς προς τις χρηματοπιστωτικές υπηρεσίες και τις ασφαλιστικές δραστηριότητες	358
Άλλες δραστηριότητες παροχής προσωπικών υπηρεσιών	223
Δραστηριότητες κεντρικών γραφείων· δραστηριότητες παροχής συμβουλών διαχείρισης	199

Αντίστοιχα, ο μεγαλύτερος αριθμός διαγραφών σημειώνεται στους ακόλουθους κλάδους δραστηριότητας:

Κλάδος Δραστηριότητας	Αριθμός διαγραφών
Λιανικό εμπόριο, εκτός από το εμπόριο μηχανοκίνητων οχημάτων και μοτοσικλετών	704
Δραστηριότητες υπηρεσιών εστίασης	641
Άλλες δραστηριότητες παροχής προσωπικών υπηρεσιών	175
Δραστηριότητες κεντρικών γραφείων· δραστηριότητες παροχής συμβουλών διαχείρισης	143
Δραστηριότητες συναφείς προς τις χρηματοπιστωτικές υπηρεσίες και τις ασφαλιστικές δραστηριότητες	112