

ΔΗΜΟΣ ΙΛΙΟΥ



Επιχειρησιακό
Πρόγραμμα
Δήμου Ιλίου
2011-2014



ΕΠΙΧΕΙΡΗΣΙΑΚΟ ΠΡΟΓΡΑΜΜΑ ΔΗΜΟΥ ΙΛΙΟΥ 2011-2014

ΠΙΝΑΚΑΣ ΠΕΡΙΕΧΟΜΕΝΩΝ

| | |
|------------------------------------------------------------|-----------|
| ΕΙΣΑΓΩΓΗ | 6 |
| ΑΝΤΙΚΕΙΜΕΝΟ ΤΟΥ ΠΡΟΓΡΑΜΜΑΤΟΣ..... | 6 |
| ΘΕΣΜΙΚΟ ΠΛΑΙΣΙΟ ΚΑΙ ΣΚΟΠΙΜΟΤΗΤΑ ΤΟΥ ΠΡΟΓΡΑΜΜΑΤΟΣ | 9 |
| ΠΕΡΙΕΧΟΜΕΝΟ ΚΑΙ ΔΟΜΗ ΤΟΥ ΠΡΟΓΡΑΜΜΑΤΟΣ..... | 10 |
| ΔΙΕΠΙΣΤΗΜΟΝΙΚΗ ΟΜΑΔΑ ΕΡΓΟΥ..... | 15 |
| ΕΝΟΤΗΤΑ 1 - ΣΤΡΑΤΗΓΙΚΟΣ ΣΧΕΔΙΑΣΜΟΣ | 16 |
| Κ Ε Φ Α Λ Α Ι Ο 1.1..... | 16 |
| ΠΕΡΙΓΡΑΦΗ ΚΑΙ ΑΞΙΟΛΟΓΗΣΗ ΤΗΣ ΥΦΙΣΤΑΜΕΝΗΣ ΚΑΤΑΣΤΑΣΗΣ..... | 16 |
| Γεωγραφικά Χαρακτηριστικά | 16 |
| Ιστορική Αναδρομή..... | 18 |
| Δημογραφικά Χαρακτηριστικά | 29 |
| Κοινωνικά Χαρακτηριστικά..... | 39 |
| Εκπαίδευση – Επαγγελματική Κατάρτιση..... | 39 |
| Υγεία – Πρόνοια..... | 51 |
| Στέγαση | 52 |
| Πολιτισμός- Αθλητισμός..... | 54 |
| Οικονομικά Χαρακτηριστικά | 59 |
| Πολεοδομικά Χαρακτηριστικά..... | 60 |
| Καθεστώς Γης | 63 |
| Οικιστική Δομή Δήμου Ιλίου..... | 64 |
| Σεισμικότητα | 65 |
| Περιβαλλοντικά Χαρακτηριστικά..... | 71 |
| Καταγραφή Περιβαλλοντικών Συνθηκών Ευρύτερης Περιοχής..... | 71 |
| Κλιματικές – Βιοκλιματικές Συνθήκες..... | 73 |
| Υδατικοί πόροι στη περιοχή του Λεκανοπεδίου Αττικής..... | 74 |
| Συστήματα αστικού πρασίνου | 75 |
| Ρέματα – Αντιπλημμυρική προστασία | 76 |



ΕΠΙΧΕΙΡΗΣΙΑΚΟ ΠΡΟΓΡΑΜΜΑ ΔΗΜΟΥ ΙΛΙΟΥ 2011-2014

| | |
|-----------------------------------------------------------------------------------------------|------------|
| Διαχείριση Απορριμμάτων Δυτικής Αθήνας και Δήμου Ιλίου | 79 |
| Αποκομιδή απορριμμάτων | 86 |
| Αποκομιδή ογκωδών | 87 |
| Ατμοσφαιρικό Περιβάλλον | 87 |
| Ποιότητα ατμόσφαιρας στο Δήμο Ιλίου | 89 |
| Πηγές Ατμοσφαιρικής Ρύπανσης | 90 |
| Ακουστικό περιβάλλον | 90 |
| Υφιστάμενες τεχνικές υποδομές | 94 |
| Δίκτυα συγκοινωνιών – μεταφορών | 94 |
| Οδικοί άξονες – Αρτηρίες – Τοπικοί Δρόμοι – Πεζόδρομοι – Κυκλοφορία – Προσβασιμότητα | 96 |
| Τοπική Διακυβέρνηση | 97 |
| Διοικητική Διάρθρωση Δήμου | 136 |
| Συγκρότηση Υπηρεσιακών Μονάδων Δήμου Ιλίου | 140 |
| Ανθρώπινο Δυναμικό Δήμου | 145 |
| Οικονομική Διαχείριση Δήμου | 146 |
| ΧΡΗΜΑΤΟΟΙΚΟΝΟΜΙΚΟΙ ΔΕΙΚΤΕΣ | 202 |
| Κ Ε Φ Α Λ Λ Α Ι Ο 1.2 | 210 |
| ΣΤΡΑΤΗΓΙΚΗ ΤΟΥ ΔΗΜΟΥ ΚΑΙ ΑΝΑΠΤΥΞΙΑΚΕΣ ΠΡΟΤΕΡΑΙΟΤΗΤΕΣ | 210 |
| Ανάλυση της Υφισταμένης Κατάστασης (SWOT ANALYSIS) | 210 |
| Επιχειρησιακό Πρόγραμμα 2007-2010 | 211 |
| Προϋποθέσεις επιτυχίας του Επιχειρησιακού Προγράμματος | 222 |
| Αναπτυξιακό Όραμα – Κατευθυντήριες Αρχές | 224 |
| Στρατηγικοί στόχοι | 225 |
| Αναπτυξιακές Προτεραιότητες | 227 |
| ΕΝΟΤΗΤΑ 2- ΕΠΙΧΕΙΡΗΣΙΑΚΟΣ ΣΧΕΔΙΑΣΜΟΣ | 234 |
| Κ Ε Φ Α Λ Λ Α Ι Ο 2.1 | 234 |
| ΣΤΟΧΟΙ ΚΑΙ ΔΡΑΣΕΙΣ | 234 |



ΕΠΙΧΕΙΡΗΣΙΑΚΟ ΠΡΟΓΡΑΜΜΑ ΔΗΜΟΥ ΙΛΙΟΥ 2011-2014

| | |
|----------------------------------------------------------------------------------------------------------------|------------|
| ΕΞΕΙΔΙΚΕΥΣΗ ΣΤΡΑΤΗΓΙΚΩΝ ΣΤΟΧΩΝ..... | 234 |
| ΕΝΟΤΗΤΑ 3..... | 258 |
| ΟΙΚΟΝΟΜΙΚΟΣ ΠΡΟΓΡΑΜΜΑΤΙΣΜΟΣ | 258 |
| ΕΚΤΙΜΗΣΗ ΕΣΟΔΩΝ – ΔΗΜΟΣΙΟΝΟΜΙΚΕΣ ΠΑΡΑΔΟΧΕΣ ΚΑΙ ΠΕΡΙΟΡΙΣΜΟΙ | 258 |
| ΕΝΟΤΗΤΑ 4..... | 263 |
| ΠΡΟΓΡΑΜΜΑΤΙΣΜΟΣ ΑΝΘΡΩΠΙΝΟΥ ΔΥΝΑΜΙΚΟΥ..... | 263 |
| Βελτίωση της Επιχειρησιακής Αποτελεσματικότητας του Δήμου..... | 263 |
| Οργανωτική Συγκρότηση και Διοικητική Λειτουργία του Δήμου..... | 264 |
| Τεχνολογική Αναβάθμιση του Δήμου..... | 265 |
| Αξιοποίηση του Ανθρώπινου Δυναμικού..... | 265 |
| Βελτίωση των Συνθηκών Εργασίας..... | 266 |
| Επιμόρφωση του Ανθρώπινου Δυναμικού..... | 267 |
| Μέριμνες του Επιχειρησιακού Προγράμματος του Δήμου Ιλίου..... | 267 |
| ΕΝΟΤΗΤΑ 5..... | 269 |
| ΠΑΡΑΚΟΛΟΥΘΗΣΗ ΚΑΙ ΑΞΙΟΛΟΓΗΣΗ ΤΟΥ ΕΠΙΧΕΙΡΗΣΙΑΚΟΥ ΠΡΟΓΡΑΜΜΑΤΟΣ..... | 269 |
| Η Συγκρότηση Μηχανισμού Παρακολούθησης και Αξιολόγησης των Υλοποιούμενων Δράσεων..... | 269 |
| Ο Μηχανισμός Παρακολούθησης του Φυσικού Αντικειμένου των Δράσεων..... | 270 |
| Ο Μηχανισμός Παρακολούθησης του Χρηματοοικονομικού Αντικειμένου των Δράσεων..... | 270 |
| Οι Δείκτες Παρακολούθησης, Αξιολόγησης και Μέτρησης της Αποδοτικότητας του Επιχειρησιακού Προγράμματος..... | 271 |
| Μηχανισμός και Διαδικασία Αξιολόγησης..... | 282 |
| ΕΝΟΤΗΤΑ 6..... | 283 |
| Η ΕΓΚΡΙΣΗ ΤΟΥ ΕΠΙΧΕΙΡΗΣΙΑΚΟΥ ΠΡΟΓΡΑΜΜΑΤΟΣ..... | 283 |
| Η Διαδικασία της Διαβούλευσης..... | 283 |
| Η Διαδικασία της Έγκρισης και Δημοσιοποίησης του Επιχειρησιακού Προγράμματος..... | 283 |
| Βιβλιογραφία- Πηγές..... | 286 |



ΕΠΙΧΕΙΡΗΣΙΑΚΟ ΠΡΟΓΡΑΜΜΑ ΔΗΜΟΥ ΙΛΙΟΥ 2011-2014



Δημαρχείο Ιλίου



Πλατεία Ευαγγελιστριάς

ΜΟΝ



ΕΠΙΧΕΙΡΗΣΙΑΚΟ ΠΡΟΓΡΑΜΜΑ ΔΗΜΟΥ ΙΛΙΟΥ 2011-2014

Ε Ι Σ Α Γ Ω Γ Η

ΑΝΤΙΚΕΙΜΕΝΟ ΤΟΥ ΠΡΟΓΡΑΜΜΑΤΟΣ

Οι γενικοί σκοποί των Επιχειρησιακών προγραμμάτων είναι η προώθηση της τοπικής και εσωτερικής ανάπτυξης των Ο.Τ.Α., σε εναρμόνιση με τις κατευθύνσεις αναπτυξιακού σχεδιασμού σε περιφερειακό και εθνικό επίπεδο.

Το επιχειρησιακό πρόγραμμα των Ο.Τ.Α. αποτελεί εργαλείο για την άσκηση του αναπτυξιακού τους ρόλου, με τα εξής χαρακτηριστικά :

α. Είναι ολοκληρωμένο πρόγραμμα τοπικής ανάπτυξης και βελτίωσης της διοικητικής ικανότητας του Ο.Τ.Α. : Αποτελεί πρόγραμμα αναπτυξιακών υποδομών και τοπικών επενδύσεων, αλλά και πρόγραμμα για τη βελτίωση της υφιστάμενης λειτουργίας των δημοτικών υπηρεσιών και των Νομικών προσώπων που εποπτεύονται από το Δήμο. Είναι πρόγραμμα, πολυτομεακού χαρακτήρα, με εύρος θεματικών αντικειμένων αντίστοιχου του φάσματος των θεμάτων που απασχολούν την καθημερινή λειτουργία του Ο.Τ.Α. Καλύπτει όλο το φάσμα των αρμοδιοτήτων του Δήμου και εν δυνάμει το σύνολο των τοπικών υποθέσεων.

β. Αποτελεί το τετραετές πρόγραμμα δράσης του Ο.Τ.Α. και των Νομικών προσώπων του: Στις προτεραιότητες του προγράμματος αντανακλάται η βούληση και το όραμα του Δημοτικού Συμβουλίου καθώς και οι προτεραιότητες του αναπτυξιακού σχεδιασμού σε περιφερειακό και εθνικό επίπεδο. Το όραμα της εκάστοτε δημοτικής αρχής αποτυπώνεται στη στρατηγική και αναλύεται σε πρόγραμμα δράσης του Ο.Τ.Α. και των Νομικών



ΕΠΙΧΕΙΡΗΣΙΑΚΟ ΠΡΟΓΡΑΜΜΑ ΔΗΜΟΥ ΙΛΙΟΥ 2011-2014

προσώπων του και τέλος σε ετήσιο πρόγραμμα δράσης της κάθε υπηρεσίας του Δήμου και των Νομικών προσώπων του.

γ. Είναι οργανικό στοιχείο της καθημερινής λειτουργίας και διοίκησης του Δήμου και μέρος του προγραμματικού του κύκλου : Η σύνταξη του επιχειρησιακού προγράμματος είναι η αρχική φάση της διαδικασίας προγραμματισμού, παρακολούθησης και αξιολόγησης της δράσης του Δήμου. Η διαδικασία αυτή αποτελεί το διαρκές αντικείμενο ενασχόλησης των αιρετών οργάνων, των προϊσταμένων και της αρμόδιας υπηρεσίας προγραμματισμού του.

δ. Υλοποιείται μέσω του ετήσιου προγράμματος δράσης του Ο.Τ.Α. και των Νομικών προσώπων του : Σκοπός της σύνταξης του ετήσιου προγράμματος δράσης είναι η εξειδίκευση του συνολικού επιχειρησιακού προγράμματος σε ετήσιο πρόγραμμα των υπηρεσιών. Ο ετήσιος προγραμματισμός στοχεύει στον επιμερισμό των δράσεων του τετραετούς προγράμματος στις υπηρεσίες, οι οποίες υλοποιούν τμήματα του επιχειρησιακού προγράμματος

ε. Εκπονείται με τη συμμετοχή όλων των εμπλεκόμενων : Κατά τη διαδικασία σύνταξης του συμμετέχουν με σαφώς καθορισμένο τρόπο :

- Αιρετά όργανα (Δημ. Συμβούλιο, επιτροπές του Δημ. Συμβ., Αντιδήμαρχοι, ΔΣ επιχειρήσεων, Τοπικά συμβούλια)
- Υπηρεσιακά στελέχη (Προϊστάμενοι υπηρεσιών, Διευθυντές Επιχειρήσεων, στελέχη της υπηρεσίας Προγραμματισμού)



ΕΠΙΧΕΙΡΗΣΙΑΚΟ ΠΡΟΓΡΑΜΜΑ ΔΗΜΟΥ ΙΛΙΟΥ 2011-2014

- Τοπικοί φορείς και ομάδες δημοτών με σημαντικό βαθμό συμβολής στην τοπική ανάπτυξη ή/και στη λειτουργία του ΟΤΑ
- Φορείς του διοικητικού συστήματος της χώρας (πχ Περιφέρεια)

Η λήψη των αποφάσεων προγραμματισμού δεν στηρίζεται μόνο στην ανάλυση της υφιστάμενης κατάστασης, αλλά και στις ανάγκες και προσδοκίες των κατοίκων και του ανθρώπινου δυναμικού του Δήμου, όπως αυτές διατυπώνονται στις διαδικασίες συμμετοχής.

Το επιχειρησιακό πρόγραμμα αποτελεί το βασικό πλαίσιο κατεύθυνσης, προσδιορισμού και συντονισμού των ενεργειών όλων των οργάνων διοίκησης και υπηρεσιών και είναι ευρύτερα γνωστό στους εργαζόμενους του Ο.Τ.Α., προκειμένου να υλοποιηθούν οι στόχοι του.

Το επιχειρησιακό πρόγραμμα αποτελεί προϊόν συλλογικής εργασίας όλων των δομών του Δήμου και οδηγεί στην ανάληψη δεσμεύσεων μεταξύ των διαδοχικών ιεραρχικών επιπέδων, σε ότι αφορά την υλοποίηση του τμήματος εκείνου στο οποίο αυτά εμπλέκονται.

στ. Αξιοποιεί δείκτες επίδοσης : Το επιχειρησιακό πρόγραμμα διατυπώνει μετρήσιμους γενικούς και ειδικούς στόχους, η επίτευξη των οποίων παρακολουθείται μέσω της αξιοποίησης συστήματος δεικτών επίδοσης. Για την παρακολούθηση της εξέλιξης της τιμής των δεικτών αξιοποιούνται τα στοιχεία (εσόδων / δαπανών, πόρων, εκροών, αποτελεσμάτων στους αποδέκτες) που τηρούνται στις βάσεις δεδομένων του ολοκληρωμένου πληροφοριακού συστήματος ενός Ο.Τ.Α.



ΕΠΙΧΕΙΡΗΣΙΑΚΟ ΠΡΟΓΡΑΜΜΑ ΔΗΜΟΥ ΙΛΙΟΥ 2011-2014

ΘΕΣΜΙΚΟ ΠΛΑΙΣΙΟ ΚΑΙ ΣΚΟΠΙΜΟΤΗΤΑ ΤΟΥ ΠΡΟΓΡΑΜΜΑΤΟΣ

Το παρόν Επιχειρησιακό Πρόγραμμα καταρτίζεται σε εκτέλεση των διατάξεων των άρθρων 203 έως 207 του Ν. 3463/2006 «*Κύρωση του Κώδικα Δήμων και Κοινοτήτων*» (ΦΕΚ 114 Α'/2006), την υπ' αριθμ. 45/2006 Εγκύκλιο του ΥΠΕΣΔΔΑ, το υπ' αριθμ. 185/2007 Προεδρικό Διάταγμα (ΦΕΚ Α' 221/2007) «*Όργανα και διαδικασία κατάρτισης, παρακολούθησης και αξιολόγησης των Επιχειρησιακών Προγραμμάτων των ΟΤΑ α' βαθμού*», την υπ' αριθμ. 18183/2007 Υπουργική Απόφαση «*Περιεχόμενο, δομή και τρόπος υποβολής των επιχειρησιακών προγραμμάτων των ΟΤΑ α' βαθμού και διόρθωση σφάλματος*», την υπ' αριθμ. 45038/08-08-2007 Υπουργική Απόφαση «*Τροποποίηση της υπ' αριθμ. 18183/2007 Υ.Α.*», την υπ' αριθμ. 71841/21-12-2007 Υπουργική Απόφαση «*Τροποποίηση της υπ' αριθμ. 18183/2007 Υ.Α.*», τις υπ' αριθμ. 66/2007 και 8/2008 Εγκυκλίου του ΥΠΕΣ.



ΕΠΙΧΕΙΡΗΣΙΑΚΟ ΠΡΟΓΡΑΜΜΑ ΔΗΜΟΥ ΙΛΙΟΥ 2011-2014

ΠΕΡΙΕΧΟΜΕΝΟ ΚΑΙ ΔΟΜΗ ΤΟΥ ΠΡΟΓΡΑΜΜΑΤΟΣ

Σύμφωνα με την Απόφαση του Υπουργείου Εσωτερικών, Δημόσιας Διοίκησης και Αποκέντρωσης με αρ. 18183 / 07 (ΦΕΚ 534 Β/13-4-2007): «*Περιεχόμενο, δομή και τρόπος υποβολής των επιχειρησιακών προγραμμάτων των Οργανισμών Τοπικής Αυτοδιοίκησης (Ο.Τ.Α.) α' βαθμού*», όπως τροποποιήθηκε με την Απόφαση Υπουργού Εσωτερικών, Αποκέντρωσης και Ηλεκτρονικής Διακυβέρνησης με αρ. 5694/2011 (ΦΕΚ 382Β/11-3-2011), καθορίστηκε το περιεχόμενο και η δομή των Επιχειρησιακών Προγραμμάτων των Ο.Τ.Α.

Το Επιχειρησιακό Πρόγραμμα περιλαμβάνει τις ακόλουθες ενότητες και κεφάλαια:

✦ **Ενότητα 1: Στρατηγικός Σχεδιασμός**

Κεφάλαιο 1.1: Περιγραφή και αξιολόγηση της υφιστάμενης κατάστασης

Κεφάλαιο 1.2: Στρατηγική του Ο.Τ.Α. και αναπτυξιακές προτεραιότητες

✦ **Ενότητα 2: Επιχειρησιακός Προγραμματισμός**

Κεφάλαιο 2.1: Στόχοι και δράσεις

Κεφάλαιο 2.2: Τετραετής προγραμματισμός των δράσεων

✦ **Ενότητα 3 : Οικονομικός Προγραμματισμός και Δείκτες Παρακολούθησης και Αξιολόγησης**

Κεφάλαιο 3.1: Οικονομικός προγραμματισμός.

Κεφάλαιο 3.2: Δείκτες παρακολούθησης και αξιολόγησης του προγράμματος.



ΕΠΙΧΕΙΡΗΣΙΑΚΟ ΠΡΟΓΡΑΜΜΑ ΔΗΜΟΥ ΙΛΙΟΥ 2011-2014

Στρατηγικός Σχεδιασμός

Στο **πρώτο κεφάλαιο του στρατηγικού σχεδιασμού** περιγράφονται τα χαρακτηριστικά της περιοχής του Δήμου, τα χαρακτηριστικά του ίδιου του Δήμου και των Νομικών Προσώπων του, ως οργανισμών, και αξιολογείται η υφιστάμενη κατάσταση.

Η περιγραφή της υφιστάμενης κατάστασης περιλαμβάνει:

α. Τα βασικά γεωγραφικά, ιστορικά, δημογραφικά, κοινωνικά, οικονομικά, πολεοδομικά, περιβαλλοντικά και αναπτυξιακά χαρακτηριστικά της περιοχής του Δήμου, καθώς και των σχέσεων και των αλληλεξαρτήσεων του με τους γειτονικούς Ο.Τ.Α. και την ευρύτερη περιοχή.

β. Τα βασικά οργανωτικά και οικονομικά χαρακτηριστικά του Δήμου.

Η αξιολόγηση της υφιστάμενης κατάστασης περιλαμβάνει τουλάχιστον:

α. Τα κρίσιμα ζητήματα ανάπτυξης, τα οποία είναι σκόπιμο να αντιμετωπιστούν από τον Δήμο, κατά την επόμενη μεσοπρόθεσμη περίοδο, ιεραρχημένα κατά σειρά προτεραιότητας.

β. Τα μειονεκτήματα και τα πλεονεκτήματα της περιοχής του Δήμου ως προς τα κρίσιμα ζητήματα, τις ανάγκες των πολιτών και την εκτιμώμενη ζήτηση για την παροχή δημοτικών υπηρεσιών.

γ. Τις δυνατότητες και τις υφιστάμενες αδυναμίες των υπηρεσιών του Δήμου και των Νομικών Προσώπων του, σε σχέση με τις λειτουργίες που επιτελούν, το ανθρώπινο δυναμικό και την υλικοτεχνική υποδομή τους, την ποιότητα των παρεχόμενων υπηρεσιών, καθώς και σε σχέση με την οικονομική τους κατάσταση.



ΕΠΙΧΕΙΡΗΣΙΑΚΟ ΠΡΟΓΡΑΜΜΑ ΔΗΜΟΥ ΙΛΙΟΥ 2011-2014

δ. Τις ευκαιρίες και τους περιορισμούς από εξωγενείς παράγοντες (όπως θεσμικό πλαίσιο, εθνικές και ευρωπαϊκές πολιτικές και χρηματοδοτήσεις).

Στο **δεύτερο κεφάλαιο του στρατηγικού σχεδιασμού** περιλαμβάνονται τα ακόλουθα:

- α. Διατύπωση του αναπτυξιακού οράματος για την περιοχή του Δήμου και των κατευθυντήριων αρχών, που πρέπει να διέπουν τον τρόπο λειτουργίας του και τον τρόπο διοίκησης των τοπικών υποθέσεων.
- β. Προσδιορισμός της στρατηγικής του Δήμου, δηλαδή των γενικών στρατηγικών στόχων προκειμένου να πετύχει το όραμα του.
- γ. Προσδιορισμός των αναπτυξιακών προτεραιοτήτων, σύμφωνα με τις οποίες διαρθρώνεται το Επιχειρησιακό Πρόγραμμα, λαμβάνοντας υπόψη τις εθνικές και περιφερειακές αναπτυξιακές προτεραιότητες.

Επιχειρησιακός Προγραμματισμός

Στο **πρώτο κεφάλαιο του επιχειρησιακού προγραμματισμού** εξειδικεύονται οι γενικοί στρατηγικοί στόχοι σε ειδικότερους στόχους. Ακολουθώντας, κάθε άξονας εξειδικεύεται σε μέτρα, που αντιστοιχούν σε έναν ή περισσότερους ειδικότερους στόχους. Για την επίτευξη των στόχων του κάθε μέτρου σχεδιάζεται ένα ολοκληρωμένο υποπρόγραμμα δράσεων.

Στο **δεύτερο κεφάλαιο του επιχειρησιακού προγραμματισμού** ιεραρχούνται οι δράσεις για την επίτευξη των στόχων του κάθε μέτρου και προσδιορίζονται οι δράσεις πρώτης προτεραιότητας, ήτοι :

- α. Ο άξονας και το μέτρο του επιχειρησιακού προγράμματος, όπου εντάσσεται η δράση.



ΕΠΙΧΕΙΡΗΣΙΑΚΟ ΠΡΟΓΡΑΜΜΑ ΔΗΜΟΥ ΙΛΙΟΥ 2011-2014

- β. Οι στόχοι του μέτρου στην επίτευξη των οποίων θα συμβάλλουν τα αναμενόμενα αποτελέσματα της δράσης.
- γ. Οι εκροές που θα παραχθούν από την υλοποίηση της δράσης.
- δ. Οι φάσεις υλοποίησης της δράσης.
- ε. Η υπηρεσία του Δήμου και των Νομικών Προσώπων του που είναι υπεύθυνη για την υλοποίηση της δράσης.
- στ. Η χωροθέτηση της δράσης.
- ζ. Το χρονοδιάγραμμα υλοποίησης, ανά έτος.
- η. Οι αναγκαίοι ανθρώπινοι και υλικοί πόροι και άλλες προϋποθέσεις για την υλοποίηση της δράσης.
- θ. Ο προϋπολογισμός δαπανών και οι πηγές χρηματοδότησης.

Οικονομικός προγραμματισμός και δείκτες παρακολούθησης και αξιολόγησης

Στο **πρώτο κεφάλαιο του οικονομικού προγραμματισμού και δεικτών παρακολούθησης και αξιολόγησης** περιλαμβάνονται τα ακόλουθα:

- α. Εκτιμώνται τα έσοδα του Δήμου και των Νομικών Προσώπων του, ανά πηγή χρηματοδότησης για κάθε έτος της
- β. Υπολογίζονται συνοπτικά οι λειτουργικές και οι επενδυτικές δαπάνες των δράσεων του προγράμματος.
- γ. Καταρτίζονται οι χρηματοδοτικοί πίνακες του προγράμματος ανά άξονα και μέτρο.

Στο **δεύτερο κεφάλαιο του οικονομικού προγραμματισμού και δεικτών παρακολούθησης και αξιολόγησης** καταρτίζονται δείκτες



ΕΠΙΧΕΙΡΗΣΙΑΚΟ ΠΡΟΓΡΑΜΜΑ ΔΗΜΟΥ ΙΛΙΟΥ 2011-2014

αποτελεσμάτων για την παρακολούθηση και αξιολόγηση του βαθμού επίτευξης των στόχων και δείκτες υλοποίησης ή εκροών για την παρακολούθηση και αξιολόγηση του βαθμού υλοποίησης των δράσεων του προγράμματος.





ΕΠΙΧΕΙΡΗΣΙΑΚΟ ΠΡΟΓΡΑΜΜΑ ΔΗΜΟΥ ΙΛΙΟΥ 2011-2014

ΔΙΕΠΙΣΤΗΜΟΝΙΚΗ ΟΜΑΔΑ ΕΡΓΟΥ

Σύμφωνα με το άρθρο 1 του Π.Δ. 185/07 (ΦΕΚ 221Α/12-9-2007) : «*Όργανα και διαδικασία κατάρτισης, παρακολούθησης και αξιολόγησης των επιχειρησιακών προγραμμάτων των Οργανισμών Τοπικής Αυτοδιοίκησης (Ο.Τ.Α.) α΄ βαθμού* » και με την υπ' αριθμ. 249 / 22 – 06 – 2011 Απόφαση Δημάρχου συστήθηκε εξαμελής διεπιστημονική ομάδα, αποτελούμενη από τους:

- ✦ Νικολέττα Βομπιράκη, Αντιδήμαρχο Διοικητικών, Οικονομικών Υπηρεσιών και ΚΕΠ,
- ✦ Κυριάκο Καραγιώργη, Προϊστάμενο Διεύθυνσης Τεχνικών Υπηρεσιών
- ✦ Παρασκευή Χρυσάγη, Προϊσταμένη Διεύθυνσης Διοικητικών Υπηρεσιών,
- ✦ Αναστάσιο Παραστατίδη, υπάλληλο κλάδου ΠΕ1 Διοικητικού – Λογιστικού,
- ✦ Μαρία Λιατήρη, υπάλληλο κλάδου ΠΕ1 Διοικητικού,
- ✦ Βασιλική Ζαννίκου, υπάλληλο ΤΕ Τεχνολόγων Πολιτικών Μηχανικών.

Υπεύθυνη της ως άνω ομάδας και Πρόεδρος ορίστηκε η κ. Νικολέττα Βομπιράκη, Αντιδήμαρχος, ενώ ο Δήμαρχος Ιλίου είχε την γενική εποπτεία της προόδου των εργασιών της Ομάδας.

Σκοπός της ομάδας αυτής ήταν η οργάνωση και κατάρτιση του Επιχειρησιακού Προγράμματος του Δήμου για το χρονικό διάστημα 2011 – 2014, σε συνεργασία με τα Όργανα Διοίκησης και τις Υπηρεσίες του Δήμου.



ΕΠΙΧΕΙΡΗΣΙΑΚΟ ΠΡΟΓΡΑΜΜΑ ΔΗΜΟΥ ΙΛΙΟΥ 2011-2014

ΕΝΟΤΗΤΑ 1 - ΣΤΡΑΤΗΓΙΚΟΣ ΣΧΕΔΙΑΣΜΟΣ

Κ Ε Φ Α Λ Α Ι Ο 1.1 ΠΕΡΙΓΡΑΦΗ ΚΑΙ ΑΞΙΟΛΟΓΗΣΗ ΤΗΣ ΥΦΙΣΤΑΜΕΝΗΣ ΚΑΤΑΣΤΑΣΗΣ

Γεωγραφικά Χαρακτηριστικά



Ο Δήμος Ιλίου είναι ένας από τους μεγαλύτερους Δήμους της Δυτικής Αττικής. Αποτελείται από ένα Δημοτικό Διαμέρισμα, έχει έκταση 7.800 στρέμματα , χωρίζεται σε 8 συνοικίες και έχει πληθυσμό 84.830 κατοίκους, σύμφωνα με τα προσωρινά αποτελέσματα της απογραφής του 2011.



ΕΠΙΧΕΙΡΗΣΙΑΚΟ ΠΡΟΓΡΑΜΜΑ ΔΗΜΟΥ ΙΛΙΟΥ 2011-2014

Με την εφαρμογή της νέας διοικητικής διαίρεσης της χώρας κατά το πρόγραμμα Καλλικράτης το 2011 ουδεμία μεταβολή επήλθε στο Δήμο, σύμφωνα με το άρθρο 1, § 5.1.Β αυτού.

Απέχει οκτώ (8) χιλιόμετρα από το κέντρο της Αθήνας και συνορεύει με τους Δήμους του Περιστερίου, της Πετρούπολης και των Αγίων Αναργύρων – Καματερού.

Ο Δήμος Ιλίου με πληθυσμιακή πυκνότητα 9.194,86 κατοίκους ανά τετραγωνικό χιλιόμετρο είναι μία από τις πλέον αναπτυχθείσες περιοχές της Δυτικής Αττικής της τελευταίας 30ετίας και αποτελεί σήμερα αξιόλογο εμπορικό κέντρο της ευρύτερης περιοχής του λεκανοπεδίου.

Κέντρα επιρροής για το Δήμο Ιλίου αποτελούν το Κέντρο της Αθήνας, η περιοχή του Περιστερίου και του Αιγάλεω, καθώς και οι εκατέρωθεν πλευρές της Λεωφόρου Θηβών.

Κυκλοφοριακά ο Δήμος Ιλίου καλύπτεται από δύο μεγάλους οδικούς άξονες, τη Λεωφόρο Φυλής και τη Λεωφόρο Θηβών.

Συγκοινωνιακά συνδέεται μέσω Αστικών Συγκοινωνιών και Μετρό (Σταθμός Αγίου Αντωνίου), με το Κέντρο της Αθήνας, το Κέντρο του Πειραιά, καθώς και με τους Δήμους της Δυτικής Αττικής.

Η οικονομική δραστηριότητα του Δήμου Ιλίου φέρει έντονα τα χαρακτηριστικά της ευρύτερης περιοχής της Δυτικής Αθήνας. Ανάπτυξη παρουσιάζουν κυρίως

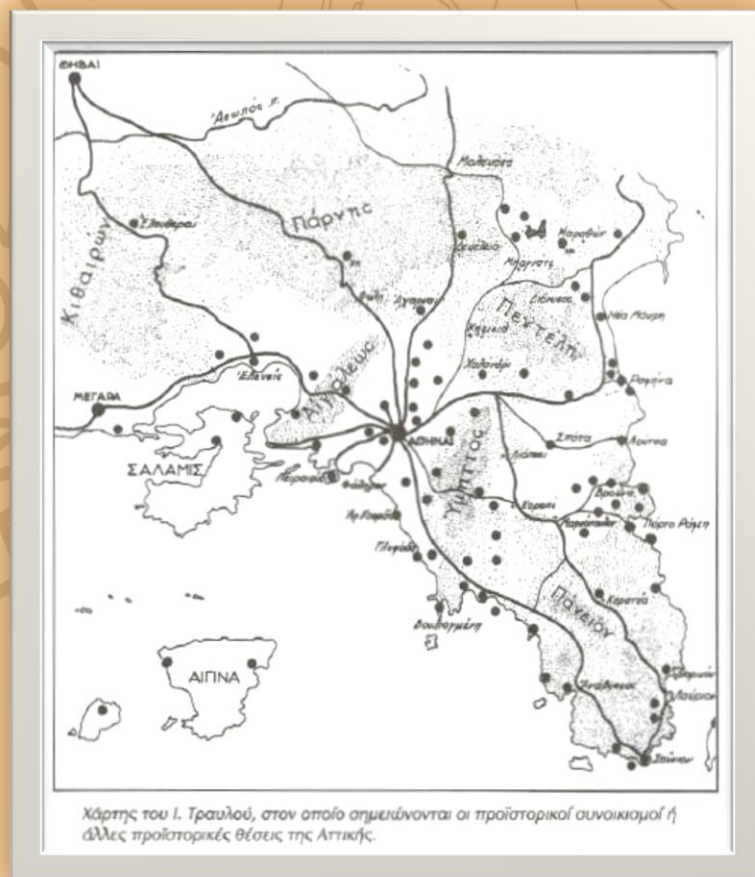


ΕΠΙΧΕΙΡΗΣΙΑΚΟ ΠΡΟΓΡΑΜΜΑ ΔΗΜΟΥ ΙΛΙΟΥ 2011-2014

οι τομείς της μεταποίησης και των υπηρεσιών, με έμφαση τις μικρομεσαίες επιχειρήσεις μικρού αριθμού απασχολούμενων και αυτοαπασχολούμενων.

Ιστορική Αναδρομή

Η ιστορία του Δήμου Ιλίου συνδέεται άρρηκτα με την ιστορία της δυτικής πλευράς του Λεκανοπεδίου της Αθήνας.





ΕΠΙΧΕΙΡΗΣΙΑΚΟ ΠΡΟΓΡΑΜΜΑ ΔΗΜΟΥ ΙΛΙΟΥ 2011-2014

Σοβαρότατες ενδείξεις και στοιχεία συνηγορούν ότι η ζωή στο Λεκανοπέδιο της Αθήνας αρχίζει από τη μεταλιθική εποχή. Βεβαίως τα περισσότερα αρχαιολογικά ευρήματα που έχουν εντοπισθεί στους προϊστορικούς οικισμούς, ανάγονται κυρίως στη νεολιθική εποχή. Στο Λεκανοπέδιο των Αθηνών αυτοί οι προϊστορικοί οικισμοί αναπτύχθηκαν κοντά στους ποταμούς Ιλισό και Κηφισό.

Τόσο από τις αρχαίες γραπτές πηγές, όσο και από τα αρχαιολογικά ευρήματα που έρχονται στην επιφάνεια, προκύπτει ότι στο δυτικό τομέα του Λεκανοπεδίου αναπτύχθηκε πλήθος οικισμών, για την ταυτότητα των οποίων έχουμε πολύ λίγα στοιχεία, δεδομένου ότι στην περιοχή αυτή δεν έχει γίνει καμία συστηματική ανασκαφή.

Σύμφωνα με αρχαιολογικά ευρήματα εικάζεται ότι στην ευρύτερη περιοχή του Δήμου Ιλίου αναπτύχθηκαν οι αρχαίοι Δήμοι Λευκονόης και Χολαργού. Ξένοι χαρτογράφοι το 1840, τοποθετούν στην περιοχή του Δήμου Ιλίου τον αρχαίο Δήμο Τρώων ή Ξυπέτης ή Ξυπετής.



ΕΠΙΧΕΙΡΗΣΙΑΚΟ ΠΡΟΓΡΑΜΜΑ ΔΗΜΟΥ ΙΛΙΟΥ 2011-2014



Η επιτύμβια ληκυθός της οδού Φαραάλων φέρει την επιγραφή:
ΧΑΙΡΕΣΤΡΑΤΗ - ΦΥΛΩ/ΜΕΓΑΚΛΕΙΔΟΥ - ΜΕΓΑΚΛΕΙΔΗΣ/ΛΑΧΗΤΟΣ/ΛΕΥΚΟΝΟΕΥΣ-
ΜΕΝΑΙΧΜΟΣ/ΛΑΧΗΤΟΣ/ΛΕΥΚΟΝΟΕΥΣ. 4ος π.Χ. αιώνας.

Μετά την κλασική περίοδο ακολουθεί σταδιακά η κατάρρευση των Αθηνών, με αποτέλεσμα τον μαρασμό των δυτικών Δήμων του Λεκανοπεδίου, οι οποίοι όμως εξακολουθούν να υφίστανται, όπως μαρτυρούν τα αρχαιολογικά ευρήματα, στο κέντρο του σημερινού Ιλίου.

Κατά τη διάρκεια των αιώνων η Αττική και φυσικά και η ευρύτερη περιοχή του Δήμου Ιλίου υπέστη πολλές καταστροφές και γνώρισε πολλούς κατακτητές (Ρωμαίους, Βυζαντινούς, Φράγκους, Καταλανούς).

Το 1382 μ.Χ. άρχισε ο εποικισμός της Αττικής από το Αρβανίτικο στοιχείο. Μεγάλες οικογένειες Αρβανιτών εγκαταστάθηκαν στην Αττική. Μεταξύ αυτών και η οικογένεια Λιώσα ή Λιόσα, η οποία έδωσε το όνομά της στα σημερινά Άνω Λιόσια.

Το 1456 μ.Χ. η Αθήνα περνά στα χέρια των Τούρκων, οι οποίοι διαχειρίζονται τις εκτάσεις και περιουσίες της περιοχής. Λίγο πριν το 1821, οι Τούρκοι



ΕΠΙΧΕΙΡΗΣΙΑΚΟ ΠΡΟΓΡΑΜΜΑ ΔΗΜΟΥ ΙΛΙΟΥ 2011-2014

διαβλέποντας την επερχόμενη επανάσταση άρχισαν να πωλούν τα κτήματά τους σε Έλληνες και ξένους αγοραστές.

Στην περιοχή του Δήμου Ιλίου μεγάλες εκτάσεις αγοράστηκαν από τις οικογένειες Λιόση, Βουρνάζου, Κακούρη, Πανούση, Βέρδη και Ζαχαρίτσα, από τις οποίες προέρχονται και σχετικά τοπωνύμια (Μπουρνάζι, Κακουργιάνοι, Πεύκα Βέρδη, Ζαχαρίτσα). Εκτάσεις αγόρασαν επίσης στην περιοχή αυτή και οι Άγγλοι George Miles και John Williams.

Το έτος 1848 το κτήμα George Miles, που βρισκόταν στον οικισμό Δραγουμάνο του Δήμου Ιλίου, το οποίο είχε περιέλθει στο Δημήτρη Κονταξή, αγοράστηκε από τους πρώτους Βασιλείς της Ελλάδας, οι οποίοι στη συνέχεια αγόρασαν και άλλες εκτάσεις, δημιουργώντας ένα ενιαίο κτήμα 2.500 στρεμμάτων. Το κτήμα αυτό, το οποίο ονομάστηκε «Επτάλοφος», επειδή είχε επτά φυσικούς λοφίσκους, εξελίχθηκε σε ένα πρότυπο κέντρο Γεωργίας και Κτηνοτροφίας. Το 1854, η βασιλική οικογένεια εγκαινίασε μια νέα έπαυλη στο κτήμα αυτό.

Η απασχόληση και διαμονή εκατοντάδων εργατών στο αγρόκτημα, σε συνδυασμό με την διαμονή διαφόρων αξιωματούχων και εύπορων αθηναϊκών οικογενειών κοντά στις βασιλικές εγκαταστάσεις, προκάλεσαν τη διαμόρφωση ενός νέου οικισμού δίπλα στην περιοχή «Επτάλοφος».

Έτσι, το Μάρτιο του 1858 ιδρύεται ο οικισμός «Ίλιον Τρωάς». Το ρυμοτομικό σχέδιο του οικισμού εκπονήθηκε από βαυαρούς μηχανικούς του Όθωνα. Στους δρόμους του οικισμού δίνονται ονόματα από την Ιλιάδα, όπως π.χ. Οδός Αχιλλέως, Πριάμου, Αγαμέμνονος, Πρωτεσιλάου, Έκτορος κ.ά. Η κεντρική



ΕΠΙΧΕΙΡΗΣΙΑΚΟ ΠΡΟΓΡΑΜΜΑ ΔΗΜΟΥ ΙΛΙΟΥ 2011-2014

πλατεία του οικισμού ονομάζεται «Πλατεία Οδυσσέως». Από την εποχή αυτή αρχίζει πλέον η ιστορία του σημερινού Δήμου Ιλίου.

Στην κεντρική πλατεία τοποθετήθηκε μία πέτρινη βρύση «Η βρύση της Αμαλίας», οικοδομήθηκε η εκκλησία «Ευαγγελισμός της Θεοτόκου» και ιδρύθηκε και Δημοτικό Σχολείο.

Η επιλογή του ονόματος του νέου οικισμού δεν είναι τυχαία. Ελάχιστα χρόνια πριν, ευρωπαίοι χαρτογράφοι τοποθετούσαν εδώ τον αρχαίο Δήμο Τρώων. Ο πρώτος πληθυσμός του μικρού χωριού, που καταγράφηκε το 1861, αριθμούσε 227 κατοίκους.

Το 1862, ο Όθωνας και η Αμαλία εκδιώχθηκαν από την Ελλάδα. Η δραστηριότητα στο αγρόκτημα «Επτάλοφος» περιορίστηκε σημαντικά και στη συνέχεια, με το ψήφισμα της Β' Εθνοσυνέλευσης της 3ης Ιουλίου 1863, η διαχείρισή του ανατέθηκε στο Υπουργείο Οικονομικών. Ο οικισμός «Ίλιον Τρώας» μετονομάστηκε σε «Κάτω Λιόσια», ενώ πολύ συχνά αποκαλείτο «Νέα Λιόσια».

Διοικητικά ο οικισμός «Κάτω Λιόσια» υπαγόταν στο Δήμο Αθηναίων, ο οποίος βεβαρημένος με τα προβλήματα του Κέντρου της Πόλης των Αθηνών, αγνόησε την επίλυση των αναπτυξιακών προβλημάτων της περιοχής.

Ο πληθυσμός του οικισμού «Κάτω Λιόσια» μετά το 1861 αυξάνεται με πολύ βραδείς ρυθμούς. Το 1879 αριθμούσε 372 κατοίκους, το 1889 αριθμούσε 471, το 1896 αριθμούσε 666, το 1907 αριθμούσε 801 και το 1920 αριθμούσε 1.121.



ΕΠΙΧΕΙΡΗΣΙΑΚΟ ΠΡΟΓΡΑΜΜΑ ΔΗΜΟΥ ΙΛΙΟΥ 2011-2014

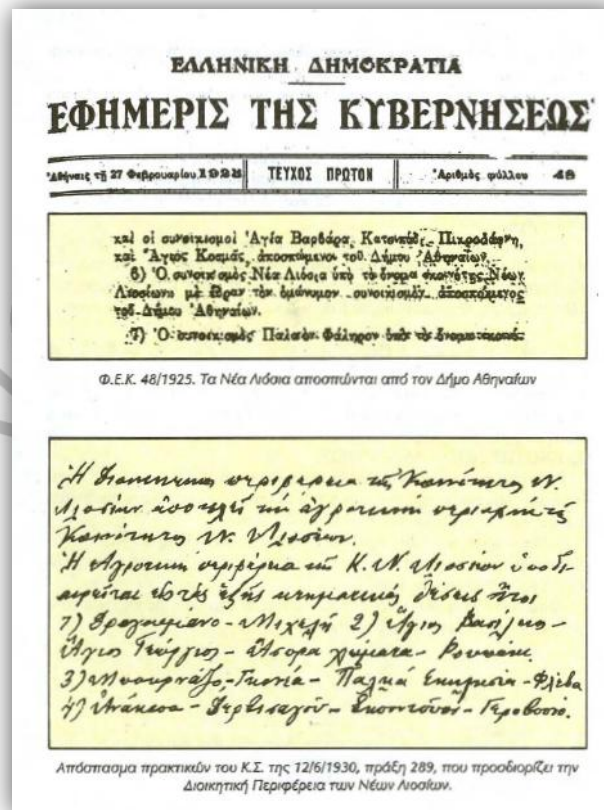
Τα «Κάτω Λιόσια», παρόλο που αναπτύχθηκαν με βραδείς ρυθμούς, θα αποτελέσουν μαζί με το Μενίδι τα «Κεφαλοχώρια» της βορειοδυτικής περιοχής των Αθηνών στα τέλη του 19ου και στις αρχές του 20ου αιώνα.

Κατά την οκταετία 1920-28, ο πληθυσμός του οικισμού αυξήθηκε εντυπωσιακά, φθάνοντας τους 1.807 κατοίκους. Σταθμό στην ιστορία της εξέλιξης του χωριού αποτέλεσε η ανεξαρτητοποίησή του από το Δήμο Αθηναίων. Με το Π.Δ. της 16ης Φεβρουαρίου 1925, «Περί αναγνώρισεως των κοινοτήτων των συνοικισμών τινών Νομού Αττικής και Βοιωτίας», η περιοχή αποσπάσθηκε από το Δήμο Αθηναίων και αποτέλεσε πλέον ανεξάρτητη Κοινότητα, με την επωνυμία «Κοινότητα Νέων Λιοσίων».

Στη διοικητική περιφέρεια της νέας Κοινότητας περιλαμβάνονται οι περιοχές Δραγουμάνο, Μιχελή, Άγιος Βασίλειος, Άγιος Γεώργιος, Άσπρα Χώματα, Ρουπάκι, Μπουρνάζο, Γκονέα, Παλιά Εκκλησία, Άγιοι Ανάργυροι, Φλέβα, Ανάκασα, Δερβιγασού, Σκουντούπι και Γεροβουνό. Επρόκειτο για μία τεράστια έκταση, που τότε συμπεριελάμβανε εκτός από την περιοχή του σημερινού Δήμου Ιλίου και το μισό περίπου Περιστέρι, το μεγαλύτερο τμήμα του σημερινού Δήμου Καματερού και ολόκληρους τους σημερινούς Δήμους Αγίων Αναργύρων και Πετρούπολης.



ΕΠΙΧΕΙΡΗΣΙΑΚΟ ΠΡΟΓΡΑΜΜΑ ΔΗΜΟΥ ΙΛΙΟΥ 2011-2014



Πρῶτος Πρόεδρος τῆς κοινότητας φέρεται ὁ Στάμος Κ. Λιόσης, τὸν ὁποῖο θα διαδεχθεῖ τὸ 1927 ὁ Αθανάσιος Κ. Λιόσης. Τὸ Νοέμβριο τοῦ 1929, τὴν προεδρία θα ἀναλάβει ὁ Ἀνδρέας Καρακίτσος καὶ θα ἀκολουθήσουν ὁ Ἡλίας Χιονάκος, ὁ Εὐάγγελος Λιόσης, ὁ Νικόλαος Νῶε.

Τὰ πρῶτα χρόνια τῆς κοινότητας ἦταν δύσκολα. Τὰ σωρευμένα προβλήματα τῆς ὕδρευσης, τῆς ἀρδευσης, τῶν υποδομῶν οδοποιίας, τῆς επέκτασης τοῦ σχεδίου πόλης, κ.ά., ἦταν ἀδύνατον νὰ ἀντιμετωπισθοῦν λόγω τῶν πενιχρῶν οικονομικῶν τῆς Κοινότητος, με τὰ ὁποῖα μετὰ βίας πληρώνονταν ὁ Κοινοτικὸς Γραμματέας, ὁ γιαντρός καὶ ὁ καρομεταφορέας τῶν σκουπιδιῶν.



ΕΠΙΧΕΙΡΗΣΙΑΚΟ ΠΡΟΓΡΑΜΜΑ ΔΗΜΟΥ ΙΛΙΟΥ 2011-2014

Το 1926, εγκρίθηκε η επέκταση του εγκεκριμένου, από την εποχή του Όθωνα, ρυμοτομικού σχεδίου και το έτος 1927, για πρώτη φορά, ηλεκτροδοτούνται τα Νέα Λιόσια από τη μικρή ιδιωτική ηλεκτρική εταιρεία του Διονυσίου Σουρή. Την ίδια εποχή αρχίζει να ζωντανεύει και η ντόπια αγορά με καφενεία, παντοπωλεία, φαρμακεία κτλ.

Το 1927, αποσπάσθηκε από την κοινότητα των Νέων Λιοσίων ο οικισμός των Αγίων Αναργύρων και αναγνωρίσθηκε ως ανεξάρτητη Κοινότητα, με αποτέλεσμα την πρώτη συρρίκνωση της περιφέρειάς της και τη δημιουργία προστριβών για πολλές δεκαετίες.

Τον Ιούνιο του 1930, εγκαθίσταται στα γραφεία της Κοινότητας το πρώτο κοινόχρηστο μαγνητικό τηλέφωνο που συνέδεε το χωριό με την Αθήνα.

Κατά τα επόμενα έτη υλοποιήθηκαν σημαντικά έργα που αφορούσαν τον ηλεκτροφωτισμό της Κοινότητας (1934), την κατασκευή νέου δημοτικού σχολείου, την επέκταση του νέου νεκροταφείου των Αγίων Θεοδώρων, καθώς και την οδοποιία. Η παλιά εκκλησία «Ευαγγελισμός της Θεοτόκου» γκρεμίστηκε και στη θέση της θεμελιώθηκε νέα. Την ίδια περίοδο δημιουργείται στο χωριό και ο πρώτος Αθλητικός Σύλλογος «Αθλητική Ένωση Νέων Λιοσίων»

Την εποχή αυτή η αστυφιλία, που είχε ως αποτέλεσμα την κατακόρυφη αύξηση του πληθυσμού στην Αθήνα και συνεπώς και στην περιοχή του Δήμου Ιλίου, δημιουργεί την ανάγκη για γη και στέγη. Έτσι, η γη παίρνει τεράστια αξία και στην Δυτική Αττική. Η Κοινότητα Νέων Λιοσίων, κάτω από την πίεση της οικιστικής ανάπτυξης, αλλά και των επιτήδειων καταπατητών της περιοχής,



ΕΠΙΧΕΙΡΗΣΙΑΚΟ ΠΡΟΓΡΑΜΜΑ ΔΗΜΟΥ ΙΛΙΟΥ 2011-2014

αναγκάζεται να επεκτείνει το ρυμοτομικό σχέδιο σε διάφορους οικισμούς της κοινότητας (Κηπούπολη, Βέρδη, Μυκονιάτικα, Μιχελή, Φλέβα, Άγιο Φανούριο, Μπουρνάζι, Ανθούπολη, Πύργο, Πετρούπολη).

Την ίδια περίοδο, η Κοινότητα Αγίων Αναργύρων περιλαμβάνει στο ρυμοτομικό της σχέδιο τις περιοχές Τσούμπα, Φλέβα και Ανάκασα, που μέχρι τότε ανήκαν στην Κοινότητα Νέων Λιοσίων.

Το 1934, το Περιστέρι αποσπάσθηκε από το Δήμο Αθηναίων και συμπεριέλαβε στη διοικητική του επικράτεια τμήματα της Κοινότητας Νέων Λιοσίων.

Το 1933, πουλήθηκε από τον Ν. Νώε και τους αδελφούς Τσουκλίδη στον εκδότη της εφημερίδας «Εσπερινή» τεράστια έκταση, που εκτεινόταν από το Άνω Βαθύ Ρεύμα μέχρι το κέντρο της σημερινής Πετρούπολης. Η έκταση αυτή στη συνέχεια ρυμοτομήθηκε και πουλήθηκε σε οικοπέδα των 500 πήχεων. Την επόμενη χρονιά, άλλα 400 στρέμματα οικοπεδοποιήθηκαν με τον ίδιο τρόπο.

Η οικιστική ανάπτυξη στο νέο αυτό συνοικισμό των Νέων Λιοσίων, που ονομάστηκε «Πετρούπολη», ήταν ραγδαία. Το 1940, ο πληθυσμός της Πετρούπολης ανέρχεται στους 641 κατοίκους.

Η περίοδος του 1940-1950 δεν επέτρεψε τη συνέχιση των έργων ανάπτυξης στα Νέα Λιόσια που είχαν ξεκινήσει την προηγούμενη δεκαετία. Από τη μία πλευρά οι κατακτητές και η κατοχή και από την άλλη ο εμφύλιος πόλεμος θα αποτελέσουν τροχοπέδη στην ανάπτυξη της περιοχής. Πρόεδρος της κοινότητας όλη αυτήν την περίοδο και μέχρι το 1948 ήταν ο Ευάγγελος Λιόσης. Ο πληθυσμός του χωριού κατά το έτος 1949 ανέρχονταν σε 5.000 κατοίκους.



ΕΠΙΧΕΙΡΗΣΙΑΚΟ ΠΡΟΓΡΑΜΜΑ ΔΗΜΟΥ ΙΛΙΟΥ 2011-2014

Το 1946, ο συνοικισμός «Πετρούπολη» αποσπάσθηκε από την Κοινότητα Ν. Λιοσίων και αποτέλεσε ανεξάρτητη Κοινότητα. Το 1949 μεγάλα τμήματα και συνοικίες των Νέων Λιοσίων, όπως η Ανθούπολη, ο Άγιος Γεώργιος και ο Άγιος Ιερόθεος, θα αποσπαθούν από την κοινότητα Νέων Λιοσίων και θα προσαρτηθούν στο Δήμο Περιστερίου. Έτσι, για μία ακόμη φορά, συρρικνώνεται η εδαφική περιφέρεια της Κοινότητας.

Όμως, την ίδια εποχή αρχίζει η μεγάλη έκρηξη της οικιστικής ανάπτυξης της περιοχής. Η κοινότητα αναγκάζεται να τροποποιήσει και να επεκτείνει το σχέδιο πόλεως σε όλους τους οικισμούς της. Τη δεκαετία 1950- 1961 η πληθυσμιακή έκρηξη στην περιοχή γίνεται η αιτία της σχεδόν πλήρους οικοπεδοποίησης των εναπομεινασών εκτάσεων της Κοινότητας. Ο πληθυσμός, που το 1951 ανέρχονταν σε 5.460 κατοίκους, το έτος 1961 έφτασε τους 31.810 κατοίκους, δηλαδή αυξήθηκε κατά 482%.

Σε όλη αυτή την περίοδο, η κοινότητα προσπαθεί, με τα πενιχρά της έσοδα, να κατασκευάσει τα κύρια έργα υποδομής που ήταν απαραίτητα για την βελτίωση της ποιότητας της ζωής των κατοίκων της. Έτσι, ξεκίνησε την κατασκευή δικτύου ύδρευσης, συνδέθηκε με το δίκτυο της ΔΕΗ και αγόρασε κάδους απορριμμάτων, καθώς και απορριματοφόρο αυτοκίνητο. Το 1959, ιδρύθηκαν πέντε νέα δημοτικά σχολεία και το πρώτο γυμνάσιο Νέων Λιοσίων. Επίσης, ιδρύθηκε αθλητικό σωματείο υπό την επωνυμία «Εκδρομικός και Ποδοσφαιρικός όμιλος, Ολυμπιακός Νέων Λιοσίων».



ΕΠΙΧΕΙΡΗΣΙΑΚΟ ΠΡΟΓΡΑΜΜΑ ΔΗΜΟΥ ΙΛΙΟΥ 2011-2014

Τον Απρίλιο του 1963, με το Β. Διάταγμα 212, η Κοινότητα Νέων Λιοσίων προάγεται σε «Δήμο Νέων Λιοσίων». Πρόεδρος την εποχή που η κοινότητα προάγεται σε Δήμο είναι ο Γ. Κακούρης. Στις εκλογές του 1964 εξελέγη δήμαρχος ο Αθ. Οικονόμου. Την περίοδο αυτή, ο πραγματικός πληθυσμός ξεπερνά τους 50.000 κατοίκους.

Από εδώ και πέρα η ανάπτυξη της πόλης θα ακολουθήσει την ίδια πορεία με τους άλλους Δήμους του λεκανοπεδίου. Ο πληθυσμός συνέχεια αυξάνεται, γίνεται πλήρης οικοπεδοποίηση των ελεύθερων εκτάσεων και καταβάλλονται προσπάθειες για την κατασκευή έργων υποδομής που θα μπορέσουν να δεχθούν όλο αυτόν τον πληθυσμό.

Κατά την διάρκεια της χούντας 1967-1974, δήμαρχοι διορίστηκαν ο Γ. Κακούρης και ο Δ. Λυκουρέσης. Το έτος 1975 εκλέγεται δήμαρχος ο Αθ. Οικονόμου και στη συνέχεια το 1979 ο Κ. Τσίγκος. Στις εκλογές του έτους 1982 εκλέγεται δήμαρχος ο Βασίλης Κουκουβίνος, ο οποίος θα επανεκλεγεί και στις επόμενες πέντε τετραετίες, δηλαδή μέχρι το 2006. Στη συνέχεια εκλέγεται ο σημερινός Δήμαρχος Νίκος Ζενέτος.

Την τελευταία αυτή περίοδο υλοποιήθηκαν σημαντικά έργα υποδομής, το δίκτυο υδροδότησης, το δίκτυο αποχέτευσης, το οδικό δίκτυο και δημιουργήθηκαν αθλητικά έργα, πλατείες, παιδικές χαρές, σχολεία και χώροι πρασίνου. Σήμερα, ο Δήμος Ιλίου είναι μία αναπτυσσόμενη πόλη, που αναζητά τη λύση σε μια σειρά από προβλήματα που προέκυψαν και προκύπτουν από την αύξηση του πληθυσμού και τον τρόπο εξέλιξης της δημοτικής επικράτειας.



ΕΠΙΧΕΙΡΗΣΙΑΚΟ ΠΡΟΓΡΑΜΜΑ ΔΗΜΟΥ ΙΛΙΟΥ 2011-2014

Το 1994, με το Π.Δ.300/94, που κύρωσε την Απόφαση 380/92 του Δημοτικού Συμβουλίου, ο «Δήμος Νέων Λιοσίων» μετονομάστηκε σε «Δήμο Ιλίου».

Δημογραφικά Χαρακτηριστικά

Η εξέλιξη των δημογραφικών στοιχείων του Δήμου Ιλίου παρουσιάζει ιδιαίτερο ενδιαφέρον τόσο από πλευράς μεταβολής του αριθμού των εγγεγραμμένων στο δημοτολόγιο και των απογραφέντων από την Ε.Σ.Υ.Ε., όσο και από πλευράς σύνθεσης του πληθυσμού, κοινωνικής διάρθρωσης, αλλά και εξέτασης της οικογενειακής τους κατάστασης.

Εξέλιξη Πληθυσμού: Στοιχεία Δημοτολογίου – Στοιχεία Απογραφών.

Σύμφωνα με τα στοιχεία του δημοτολογίου, ο αριθμός των εγγεγραμμένων δημοτών στο Δήμο Ιλίου κατέγραψε μια εκρηκτική αύξηση της τάξης του 1606% την περίοδο 1961-2011. Σύμφωνα με τον ακόλουθο Πίνακα, από 4060 εγγεγραμμένους δημότες το 1961, τα αρχεία του Δήμου Ιλίου απαριθμούν 71.367 εγγεγραμμένους δημότες το 2011.

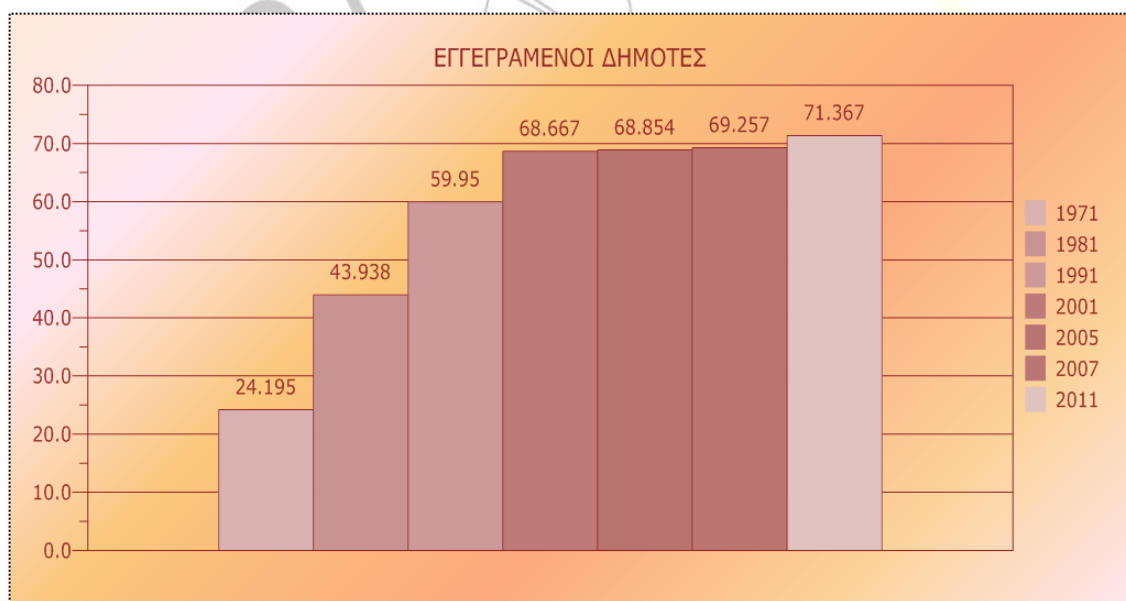
| Έτος | Εγγεγραμμένοι Δημότες |
|-------------|------------------------------|
| 1961 | 4.060 |
| 1971 | 24.195 |
| 1981 | 43.938 |
| 1991 | 59.950 |
| 2001 | 68.667 |
| 2005 | 68.854 |
| 2007 | 69.257 |
| 2011 | 71.367 |

Πηγή: Αρχεία Δημοτολογίου Δήμου Ιλίου



ΕΠΙΧΕΙΡΗΣΙΑΚΟ ΠΡΟΓΡΑΜΜΑ ΔΗΜΟΥ ΙΛΙΟΥ 2011-2014

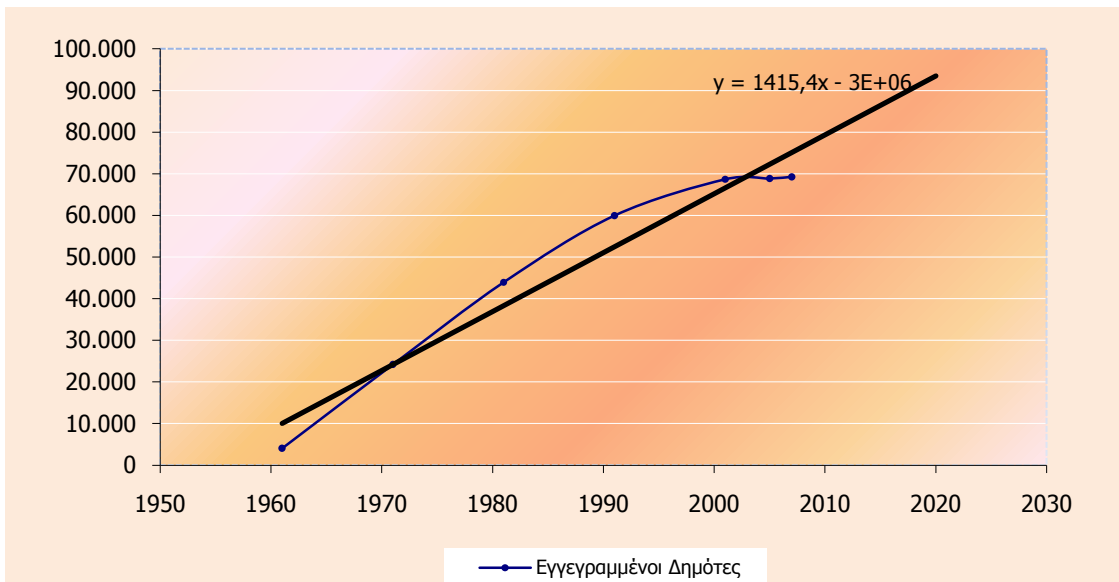
Το ακόλουθο διάγραμμα απεικονίζει παραστατικά τη διαχρονική εξέλιξη των εγγεγραμμένων δημοτών και ταυτόχρονα την καταγεγραμμένη κατά την τελευταία 10ετία 2001-2011 ανάσχεση των υψηλών ρυθμών αύξησης των δημοτών.



Λαμβάνοντας υπόψη τα ιστορικά δεδομένα του δημοτολογίου, η τάση εξέλιξης του αριθμού των δημοτών απεικονίζεται στο ακόλουθο διάγραμμα, σύμφωνα με το οποίο, ο εκτιμώμενος αριθμός τους για το έτος 2020 αναμένεται να κινηθεί στα 93.000 άτομα, λαμβανομένων υπόψη ως σταθερών των παραμέτρων που προσδιορίζουν την εξέλιξη του συγκεκριμένου αριθμού, δηλαδή το ρυθμό μεταβολής των φυσικών εισροών και εκροών του πληθυσμού, τις πολεοδομικές παραμέτρους, τη στεγαστική διαθεσιμότητα, την ελκυστικότητα της πόλης, τις περιβαλλοντικές συνθήκες κ.ά.



ΕΠΙΧΕΙΡΗΣΙΑΚΟ ΠΡΟΓΡΑΜΜΑ ΔΗΜΟΥ ΙΛΙΟΥ 2011-2014

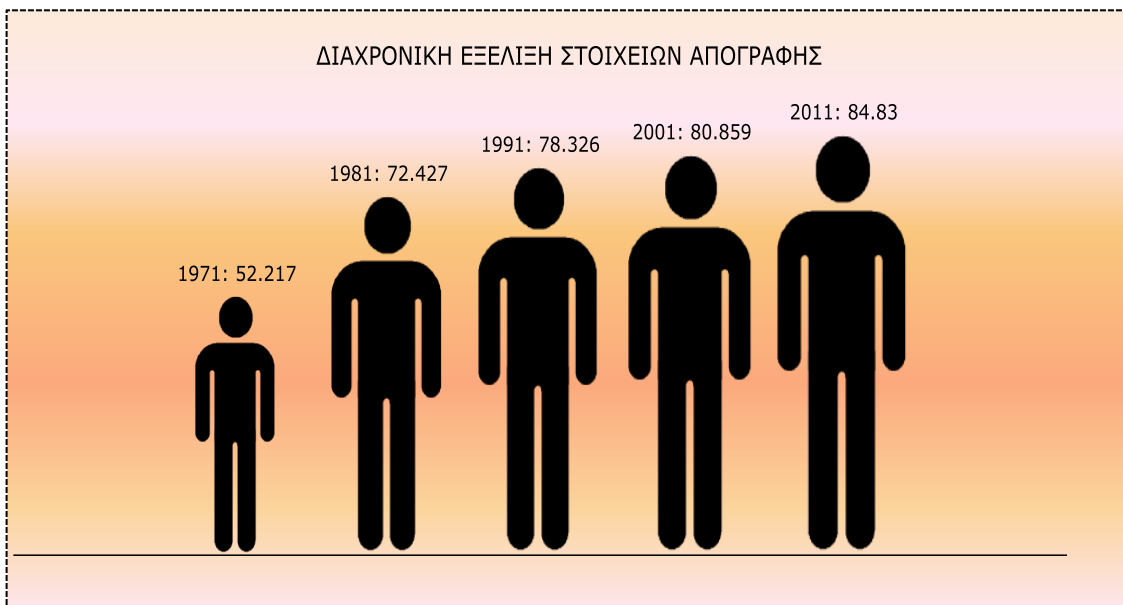


Παράλληλα προς την προσέγγιση των στοιχείων του δημοτολογίου, τα στοιχεία της Εθνικής Στατιστικής Υπηρεσίας της Ελλάδας (Ε.Σ.Υ.Ε.) καταγράφουν μια εξίσου εντυπωσιακή αύξηση του αριθμού του πραγματικού πληθυσμού της περιοχής κατά τις απογραφές των ετών 1971, 1981, 1991, 2001 και 2011. Σημειώνεται ότι το μέγεθος του απογραφέντος πραγματικού πληθυσμού ισούται με το άθροισμα του αριθμού των απογραφέντων ομοδημοτών, του αριθμού των απογραφέντων ετεροδημοτών και του αριθμού των απογραφέντων αλλοδαπών.

Σύμφωνα με το ακόλουθο διάγραμμα, της διαχρονικής εξέλιξης του πραγματικού πληθυσμού του Δήμου Ιλίου, οι απογραφέντες από 52.217 άτομα το 1971 ανήλθαν κατά την απογραφή του 2011 σε 84.830 άτομα, καταγράφοντας μια αύξηση της τάξης του 61% περίπου.



ΕΠΙΧΕΙΡΗΣΙΑΚΟ ΠΡΟΓΡΑΜΜΑ ΔΗΜΟΥ ΙΛΙΟΥ 2011-2014

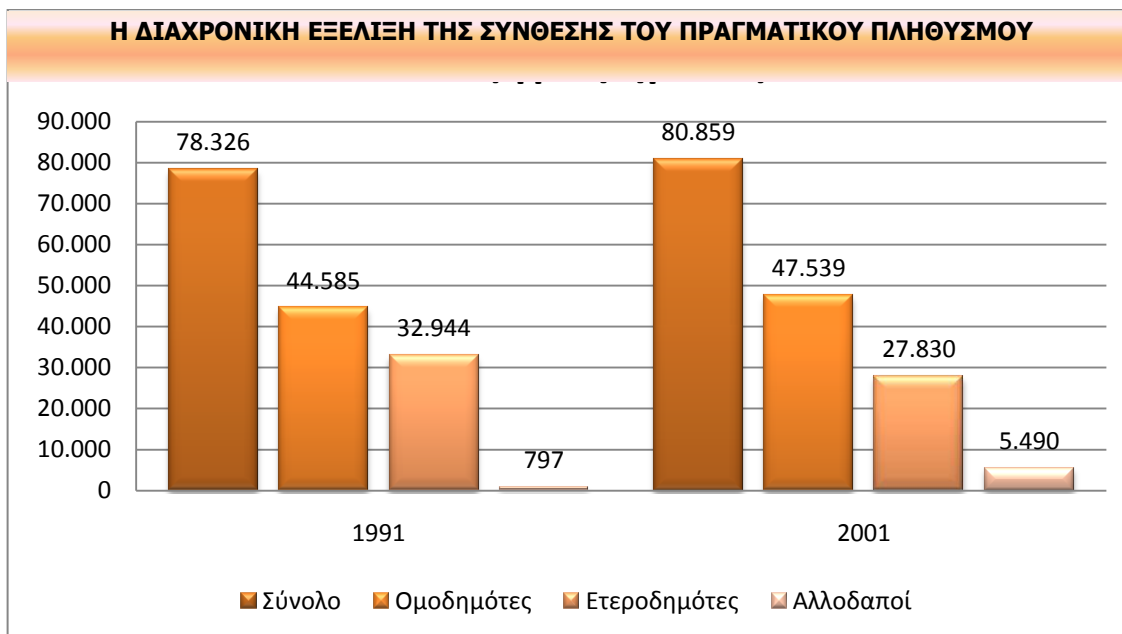


Πηγή: Απογραφές ΕΣΥΕ 1971, 1981, 1991, 2001, 2011

Το ακόλουθο διάγραμμα εμφανίζει τη διαχρονική εξέλιξη της σύνθεσης του πραγματικού πληθυσμού κατά τις δύο τελευταίες απογραφές της Ε.Σ.Υ.Ε., του 1991 και 2001 (καθώς τα σχετικά στοιχεία της απογραφής 2011 δεν έχουν ολοκληρωθεί ακόμη) σύμφωνα με το οποίο, διαπιστώνεται η μείωση του αριθμού των ετεροδημοτών (-15,5%) που απογράφηκαν στην περιοχή και η σημαντικότερη αύξηση του αριθμού των αλλοδαπών (+589%) που παρεπιδημούσαν και απογράφηκαν στην περιοχή.



ΕΠΙΧΕΙΡΗΣΙΑΚΟ ΠΡΟΓΡΑΜΜΑ ΔΗΜΟΥ ΙΛΙΟΥ 2011-2014



Πηγή: Απογραφές ΕΣΥΕ 1991, 2001

Το πιο πάνω γεγονός δύναται να θεωρηθεί ως ένας ουσιαστικός παράγοντας μεταβολής της πληθυσμιακής σύνθεσης της περιοχής, κατάσταση η οποία καταγράφεται αντίστοιχα σε πολλές περιοχές της δυτικής και ανατολικής πλευράς του λεκανοπεδίου της Αττικής.

Ανεξάρτητα από τα πιο πάνω στοιχεία και σύμφωνα με δηλώσεις επί εκτιμήσεων διαφόρων εκπροσώπων των παραγωγικών τάξεων, στελεχών της δημόσιας διοίκησης και της τοπικής αυτοδιοίκησης της περιοχής, ο αριθμός του πληθυσμού που διακινείται καθημερινά (κάτοικοι, εργαζόμενοι, επισκέπτες) στη δημοτική επικράτεια υπερβαίνει τα 125.000 άτομα, χωρίς σε αυτόν να υπολογίζεται ο αριθμός των διακινουμένων στους μεγάλους διαδημοτικούς οδικούς άξονες που διασχίζουν την περιοχή.



ΕΠΙΧΕΙΡΗΣΙΑΚΟ ΠΡΟΓΡΑΜΜΑ ΔΗΜΟΥ ΙΛΙΟΥ 2011-2014

Σύνθεση Πληθυσμού – Κοινωνική Διάρθρωση – Οικογενειακή Κατάσταση.

Ο ακόλουθος πίνακας, που διαμορφώθηκε από τα στοιχεία των απογραφών της Ε.Σ.Υ.Ε. των ετών 1991 και 2001 είναι αποκαλυπτικός για την εξέλιξη της ηλικιακής σύνθεσης του πραγματικού πληθυσμού της περιοχής.

ΔΙΑΧΡΟΝΙΚΗ ΕΞΕΛΙΞΗ ΗΛΙΚΙΑΚΗΣ ΣΥΝΘΕΣΗΣ ΠΡΑΓΜΑΤΙΚΟΥ ΠΛΗΘΥΣΜΟΥ

| ΗΛΙΚΙΑΚΕΣ ΟΜΑΔΕΣ | 1991 | | 2001 | | Δ% |
|------------------|---------------|----------------|---------------|----------------|--------------|
| | N | ΣΥΝΘΕΣΗ % | N | ΣΥΝΘΕΣΗ % | |
| 0-19 | 23.222 | 29,65% | 19.164 | 23,70% | -17,47% |
| 20-34 | 20.205 | 25,80% | 21.078 | 26,07% | 4,32% |
| 35-49 | 14.806 | 18,90% | 18.260 | 22,58% | 23,33% |
| 50-64 | 13.579 | 17,34% | 12.505 | 15,47% | -7,91% |
| >65 | 6.514 | 8,32% | 9.852 | 12,18% | 51,24% |
| ΣΥΝΟΛΟ | 78.326 | 100,00% | 80.859 | 100,00% | 3,23% |

Πηγή: Απογραφές ΕΣΥΕ 1991,2001

Από τα στοιχεία του πίνακα διαπιστώνουμε την τάση γήρανσης του τοπικού πληθυσμού, δεδομένου ότι στη μεν ηλικιακή ομάδα 0-19 ετών καταγράφεται μια μείωση της τάξης του 17,47% για την περίοδο 1991-2001, ενώ αντίστοιχα για την ηλικιακή ομάδα άνω των 65 ετών διαπιστώνεται μια αύξηση της τάξης του 51,24% για την εν λόγω περίοδο. Αντίστοιχα, σημαντική αύξηση της τάξης του 23,33% καταγράφεται στην ηλικιακή ομάδα των 35-49 ετών, γεγονός όμως το οποίο μπορεί να ερμηνευθεί από την προαναφερθείσα σημαντική αύξηση κατά 589% των απογραφέντων, κατά την ίδια περίοδο, αλλοδαπών στην περιοχή του Δήμου Ιλίου.

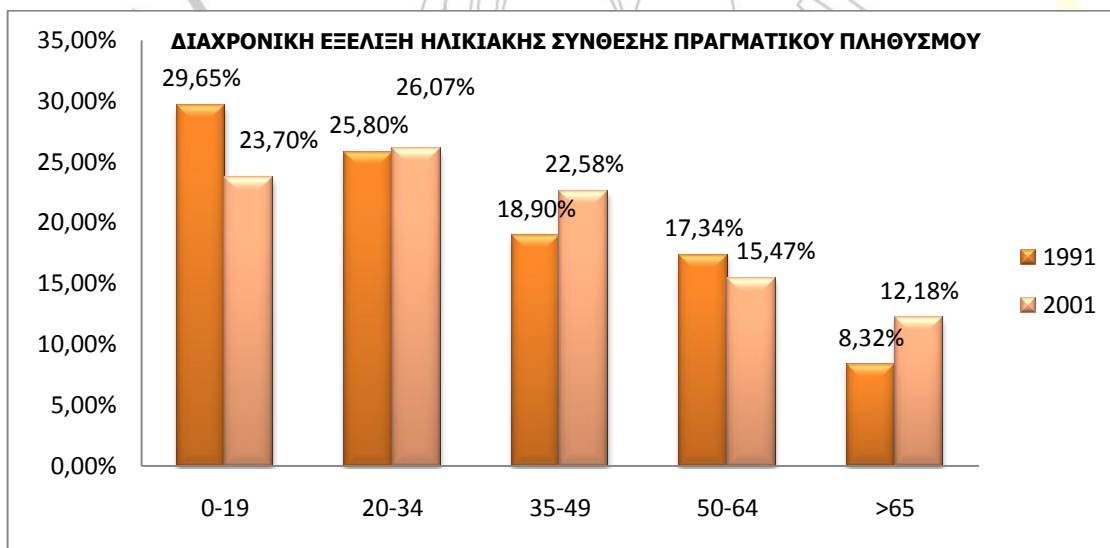
Σε απόλυτα μεγέθη, η μέτρηση του ηλικιακού ισοζυγίου των ομάδων 0-19 ετών και άνω των 65 ετών αποκαλύπτει ότι η μείωση του πραγματικού πληθυσμού



ΕΠΙΧΕΙΡΗΣΙΑΚΟ ΠΡΟΓΡΑΜΜΑ ΔΗΜΟΥ ΙΛΙΟΥ 2011-2014

της πρώτης ομάδας ($23.222 - 19.164 = 4.058$ άτομα) δεν αντισταθμίζεται από την αύξηση του πραγματικού πληθυσμού της δεύτερης ομάδας ($9.852 - 6.514 = 3.338$ άτομα) για τη συγκεκριμένη περίοδο, με αποτέλεσμα τον μη ισοσκελισμό του ισοζυγίου αυτού.

Το ακόλουθο διάγραμμα απεικονίζει τη διαχρονική εξέλιξη της ηλικιακής σύνθεσης του πραγματικού πληθυσμού, σύμφωνα με τα πιο πάνω στοιχεία των απογραφών της Ε.Σ.Υ.Ε.



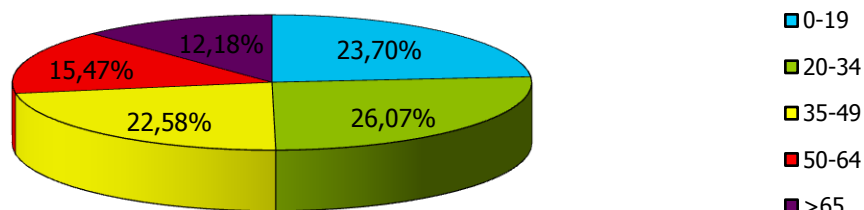
Παρά την ως άνω καταγεγραμμένη τάση γήρανσης του πληθυσμού και λαμβάνοντας υπόψη τα στοιχεία της απογραφής που διενήργησε η Ε.Σ.Υ.Ε. το 2001, διαπιστώνουμε ότι ο πραγματικός πληθυσμός της περιοχής του Δήμου Ιλίου είναι σχετικά νέος ηλικιακά, γεγονός το οποίο εκφράζεται ως καθοριστικός παράγοντας για τη δυναμική ανάπτυξη της περιοχής. Πράγματι, ο πραγματικός πληθυσμός κάτω των 35 ετών καταγράφει στην απογραφή του 2001 ποσοστό συμμετοχής 49,77% επί του συνόλου του πραγματικού πληθυσμού της



ΕΠΙΧΕΙΡΗΣΙΑΚΟ ΠΡΟΓΡΑΜΜΑ ΔΗΜΟΥ ΙΛΙΟΥ 2011-2014

δημοτικής επικράτειας. Το μέγεθος αυτό προκύπτει από το ακόλουθο διάγραμμα που απεικονίζει τη σύνθεση του πληθυσμού κατά ηλικιακή ομάδα το 2001.

ΣΥΝΘΕΣΗ ΠΛΗΘΥΣΜΟΥ ΚΑΤΑ ΗΛΙΚΙΑΚΗ ΟΜΑΔΑ ΤΟ 2001



Πηγή: Απογραφή ΕΣΥΕ 2001

Επίσης, σύμφωνα με το πιο πάνω διάγραμμα, προκύπτει ότι η ιεράρχηση των ηλικιακών ομάδων κατά τάξη σχετικού μεγέθους έχει ως ακολούθως:

1. Ηλικιακή Ομάδα 20-34: 26,07%
2. Ηλικιακή Ομάδα 0-19: 23,70%
3. Ηλικιακή Ομάδα 35-49: 22,58%
4. Ηλικιακή Ομάδα: 50-64: 15,47%
5. Ηλικιακή Ομάδα >65: 12,18%

Εξετάζοντας τη σύνθεση του πληθυσμού κατά φύλο, διαπιστώνουμε καταρχήν ότι στο σύνολο του μόνιμου πληθυσμού σύμφωνα με τα προσωρινά αποτελέσματα της Ε.Σ.Υ.Ε. το 2011 (84.830 άτομα), οι μεν άνδρες αντιστοιχούν στο 49,12% (41.670 άτομα), οι δε γυναίκες στο 50,88% του



ΕΠΙΧΕΙΡΗΣΙΑΚΟ ΠΡΟΓΡΑΜΜΑ ΔΗΜΟΥ ΙΛΙΟΥ 2011-2014

πληθυσμού (43.160). Ο ακόλουθος πίνακας εμφανίζει τη σύνθεση του πληθυσμού, κατά φύλο το 2011.

ΣΥΝΘΕΣΗ ΠΛΗΘΥΣΜΟΥ ΚΑΤΑ ΦΥΛΟ ΤΟ 2011

| ΣΥΝΟΛΟ ΠΛΗΘΥΣΜΟΥ | Άνδρες | | Γυναίκες | |
|------------------|--------|--------|----------|--------|
| | N | % | N | % |
| 84.830 | 41.670 | 49,12% | 43.160 | 50,88% |

Πηγή: Προσωρινά αποτελέσματα Απογραφής ΕΣΥΕ 2011

Η ΔΙΑΧΡΟΝΙΚΗ ΕΞΕΛΙΞΗ ΤΗΣ ΗΛΙΚΙΑΚΗΣ ΣΥΝΘΕΣΗΣ ΑΝΔΡΩΝ & ΓΥΝΑΙΚΩΝ

| Άνδρες | | | Γυναίκες | | |
|--------|--------|-------|----------|--------|-------|
| 2001 | 2011 | Δ% | 2001 | 2011 | Δ% |
| 39.635 | 41.670 | 5,13% | 41.224 | 43.160 | 4,70% |

Εξετάζοντας τη σύνθεση του πραγματικού πληθυσμού, διαπιστώνουμε τη συνεχιζόμενη τάση αύξησης των αλλοδαπών κατοίκων της περιοχής, λαμβάνοντας ως κριτήριο τον αριθμό των αιτήσεων για χορήγηση αδειας διαμονής. Ο ακόλουθος πίνακας καταγράφει τον αριθμό των αιτήσεων για τη χορήγηση της ως άνω αδειας στην περίοδο 2001-2011.

| Έτος | Αιτήσεις Αδειών Διαμονής Αλλοδαπών |
|------|------------------------------------|
| 2001 | 1.391 |
| 2002 | 1.500 |
| 2003 | 2.000 |
| 2004 | 2.400 |
| 2005 | 1.200 |
| 2006 | 3.511 |

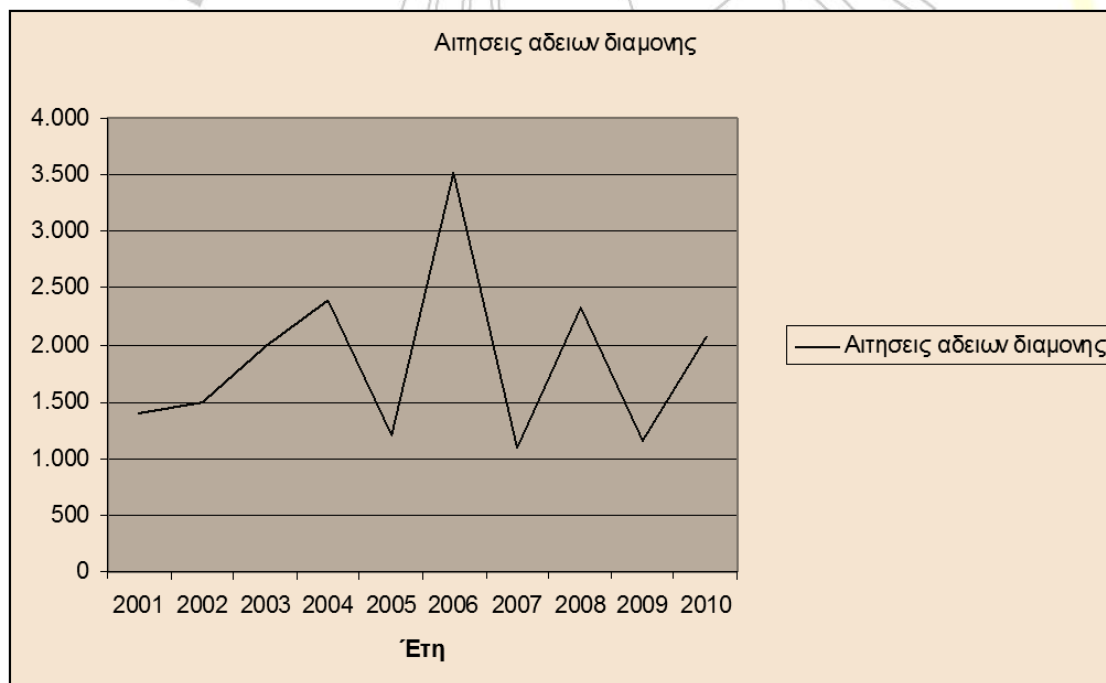


ΕΠΙΧΕΙΡΗΣΙΑΚΟ ΠΡΟΓΡΑΜΜΑ ΔΗΜΟΥ ΙΛΙΟΥ 2011-2014

| | |
|------|-------|
| 2007 | 1.090 |
| 2008 | 2.334 |
| 2009 | 1.154 |
| 2010 | 2.079 |

Πηγή: Δήμος Ιλίου

Σύμφωνα με τον πίνακα αυτό και το ακόλουθο διάγραμμα, διαπιστώνεται η διαχρονική εξέλιξη των αιτήσεων αλλοδαπών στην περιοχή Δήμου Ιλίου με σκοπό την απόκτηση αδειας εγκατάστασής τους στην περιοχή.





ΕΠΙΧΕΙΡΗΣΙΑΚΟ ΠΡΟΓΡΑΜΜΑ ΔΗΜΟΥ ΙΛΙΟΥ 2011-2014

Κοινωνικά Χαρακτηριστικά

Τα κοινωνικά χαρακτηριστικά της δημοτικής επικράτειας του Ιλίου συνδιαμορφώνονται με βάση τα δεδομένα που αφορούν την εκπαίδευση, την υγεία, τη στέγαση, τον πολιτισμό και τον αθλητισμό.

Εκπαίδευση – Επαγγελματική Κατάρτιση.

Σύμφωνα με τα στοιχεία της απογραφής της Ε.Σ.Υ.Ε. του 2001, ο ακόλουθος πίνακας καταγράφει το επίπεδο της εκπαίδευσης του πραγματικού πληθυσμού κατά ηλικιακή ομάδα το 2001. Σημειώνεται ότι στον πληθυσμό αυτό δεν περιλαμβάνονται τα άτομα με ηλικία κάτω των 10 ετών.

ΕΠΙΠΕΔΟ ΕΚΠΑΙΔΕΥΣΗΣ ΠΡΑΓΜΑΤΙΚΟΥ ΠΛΗΘΥΣΜΟΥ ΚΑΤΑ ΗΛΙΚΙΑΚΗ ΟΜΑΔΑ ΤΟ 2001

| ΗΛΙΚΙΕΣ | ΣΥΝΟΛΟ | Κάτοχοι Μεταπτυχιακού Διδακτορικού | Πτυχιούχοι ΑΕΙ | Πτυχιούχοι ΤΕΙ (ΚΑΤΕ - ΚΑΤΕΕ) | Πτυχιούχοι Ανώτερων Σχολών | Απόφοιτοι Μέσης Εκπαίδευσης | Απόφοιτοι Γυμνασίου | Απόφοιτοι Δημοτικού | Δεν Τελείωσαν Δημοτικό | Αναλφάβητοι |
|----------------|---------------|------------------------------------|----------------|-------------------------------|----------------------------|-----------------------------|---------------------|---------------------|------------------------|--------------|
| 10-19 | 10.165 | 0 | 0 | 0 | 77 | 1.865 | 3.364 | 3.006 | 1.831 | 22 |
| 20-24 | 6.297 | 15 | 255 | 171 | 720 | 3.761 | 880 | 431 | 26 | 38 |
| 25-29 | 6.984 | 67 | 750 | 434 | 732 | 3.455 | 996 | 457 | 28 | 65 |
| 30-44 | 20.819 | 113 | 2.234 | 1.070 | 1.095 | 9.321 | 2.916 | 3.792 | 130 | 148 |
| 45-64 | 17.743 | 61 | 915 | 276 | 419 | 3.741 | 1.423 | 9.445 | 1.097 | 366 |
| >65 | 9.852 | 6 | 169 | 36 | 51 | 759 | 388 | 4.897 | 2.387 | 1.159 |
| ΣΥΝΟΛΟ | 71.860 | 262 | 4.323 | 1.987 | 3.094 | 22.902 | 9.967 | 22.028 | 5.499 | 1.798 |
| ΣΥΝΟΛΟ | 71.860 | 262 | | 6.310 | 3.094 | | 32.869 | 22.028 | | 7.297 |
| ΠΟΣΟΣΤΟ | 100% | 0,36% | 6,02% | 2,77% | 4,31% | 31,87% | 13,87% | 30,65% | 7,65% | 2,50% |
| ΠΟΣΟΣΤΟ | 100% | 0,36% | 8,78% | | 4,31% | 45,74% | | 30,65% | 10,15% | |

Πηγή: Απογραφή Ε.Σ.Υ.Ε 2001.

Σημείωση: Περιλαμβάνεται ο πληθυσμός άνω των 10 ετών.

Από τον πιο πάνω πίνακα διαπιστώνεται ότι το ποσοστό του πληθυσμού των αναλφάβητων και εκείνων που δεν τελείωσαν το δημοτικό σχολείο ανέρχεται



ΕΠΙΧΕΙΡΗΣΙΑΚΟ ΠΡΟΓΡΑΜΜΑ ΔΗΜΟΥ ΙΛΙΟΥ 2011-2014

στο 10,15% του πραγματικού πληθυσμού, μέγεθος το οποίο ανέρχεται στο 40,80%, αν σε αυτό προστεθούν και οι απόφοιτοι του δημοτικού. Κατά συνέπεια, το ποσοστό του πληθυσμού που δεν έχει ολοκληρώσει την υποχρεωτική εκπαίδευση (δηλαδή δημοτικό και γυμνάσιο, όπως απαιτείται σήμερα) θεωρείται πάρα πολύ υψηλό.

Αντίθετα, το ποσοστό των πτυχιούχων της τριτοβάθμιας εκπαίδευσης (Α.Ε.Ι. & Τ.Ε.Ι.), ανερχόμενο σε 8,78% θεωρείται ως αποδεκτό, ιδιαίτερα αν σε αυτό προσθέσουμε και το ποσοστό των πτυχιούχων των ανωτέρων σχολών, με αποτέλεσμα την αύξησή του σε 13,09%. Σε κάθε περίπτωση, το ποσοστό αυτό συγκρινόμενο με αντίστοιχα άλλων αστικών κέντρων της χώρας και ειδικότερα της Ευρωπαϊκής Ένωσης, θα έπρεπε να υπερβαίνει το 20% του πραγματικού πληθυσμού.

Από τον πιο πάνω πίνακα προκύπτει επίσης, ότι η περιοχή του Ιλίου, προσμετρώντας ένα άθροισμα 6.572 πτυχιούχων τριτοβάθμιας εκπαίδευσης (6.310) και κατόχων τίτλων μεταπτυχιακών σπουδών (262), διαθέτει ένα επαρκές και υψηλά εκπαιδευμένο ανθρώπινο δυναμικό, ικανό να αντιμετωπίσει όχι μόνο τα ζητήματα που απασχολούν την επαγγελματική και εισοδηματική κατάσταση ενός εκάστου εξ αυτών, αλλά και να συμβάλει, μέσω της συμμετοχής του, στην οικονομική και κοινωνική ανάπτυξη της περιοχής. Πρόκειται για ένα σημαντικό ανθρώπινο κεφάλαιο, το οποίο μέσα από κατάλληλη κινητοποίησή του από τους επαγγελματικούς, κοινωνικούς και πολιτικούς φορείς της περιοχής και της τοπικής αυτοδιοίκησης δύναται να διαμορφώσει προϋποθέσεις εξέλιξης και ανάπτυξης της πόλης του Ιλίου.

Ο ακόλουθος πίνακας εμφανίζει την κατάταξη του πραγματικού πληθυσμού κατά ηλικιακή ομάδα, αλλά και επίπεδο εκπαίδευσης, θεωρώντας ότι στο χαμηλό επίπεδο εκπαίδευσης περιλαμβάνονται οι κατηγορίες εκείνων που δεν



ΕΠΙΧΕΙΡΗΣΙΑΚΟ ΠΡΟΓΡΑΜΜΑ ΔΗΜΟΥ ΙΛΙΟΥ 2011-2014

τελείωσαν το δημοτικό ή είναι απόφοιτοι του δημοτικού, στο μέσο επίπεδο περιλαμβάνονται οι απόφοιτοι του γυμνασίου, του λυκείου και οι πτυχιούχοι των ανώτερων σχολών, ενώ στο υψηλό επίπεδο περιλαμβάνονται οι κατηγορίες των πτυχιούχων της τριτοβάθμιας εκπαίδευσης (ΑΕΙ και ΤΕΙ) καθώς και οι κάτοχοι τίτλων μεταπτυχιακών σπουδών.

ΕΠΙΠΕΔΟ ΕΚΠΑΙΔΕΥΣΗΣ ΣΥΝΟΛΟΥ ΠΡΑΓΜΑΤΙΚΟΥ ΠΛΗΘΥΣΜΟΥ ΚΑΤΑ ΗΛΙΚΙΑΚΗ ΟΜΑΔΑ ΤΟ 2001

| ΣΥΝΟΛΟ ΑΝΔΡΩΝ ΚΑΙ ΓΥΝΑΙΚΩΝ | | | | |
|-----------------------------------|--------------|---------------|---------------|--------------------|
| ΗΛΙΚΙΕΣ | Υψηλό | Μέσο | Χαμηλό | Αναλφάβητοι |
| 10-19 | 0 | 5.306 | 4.837 | 22 |
| 20-24 | 441 | 5.361 | 457 | 38 |
| 25-29 | 1.251 | 5.183 | 485 | 65 |
| 30-44 | 3.417 | 13.332 | 3.922 | 148 |
| 45-64 | 1.252 | 5.583 | 10.542 | 366 |
| >65 | 211 | 1.198 | 7.284 | 1.159 |
| ΣΥΝΟΛΟ | 6.572 | 35.963 | 27.527 | 1.798 |
| ΠΟΣΟΣΤΟ | 9,15% | 50,05% | 38,31% | 2,50% |

Πηγή: Απογραφή Ε.Σ.Υ.Ε. 2001.

Σημείωση: Περιλαμβάνεται ο πληθυσμός άνω των 10 ετών.

Από την εξέταση των στοιχείων του πιο πάνω πίνακα αυτού προκύπτει ότι επί του συνόλου του πραγματικού πληθυσμού το 40,81% κινείται σε χαμηλά και απaráδεκτα χαμηλά επίπεδα εκπαίδευσης, όπου οι ομάδες ηλικιών 45-64 και άνω των 65 ετών καταγράφουν συντριπτική παρουσία. Αξιοσημείωτο είναι ότι, επί του συνόλου των αναλφάβητων, το 64,5% καταγράφεται στην ηλικιακή ομάδα άνω των 65 ετών. Η ίδια ηλικιακή ομάδα αντιστοιχεί στο 26,5% των ατόμων με χαμηλό επίπεδο εκπαίδευσης.

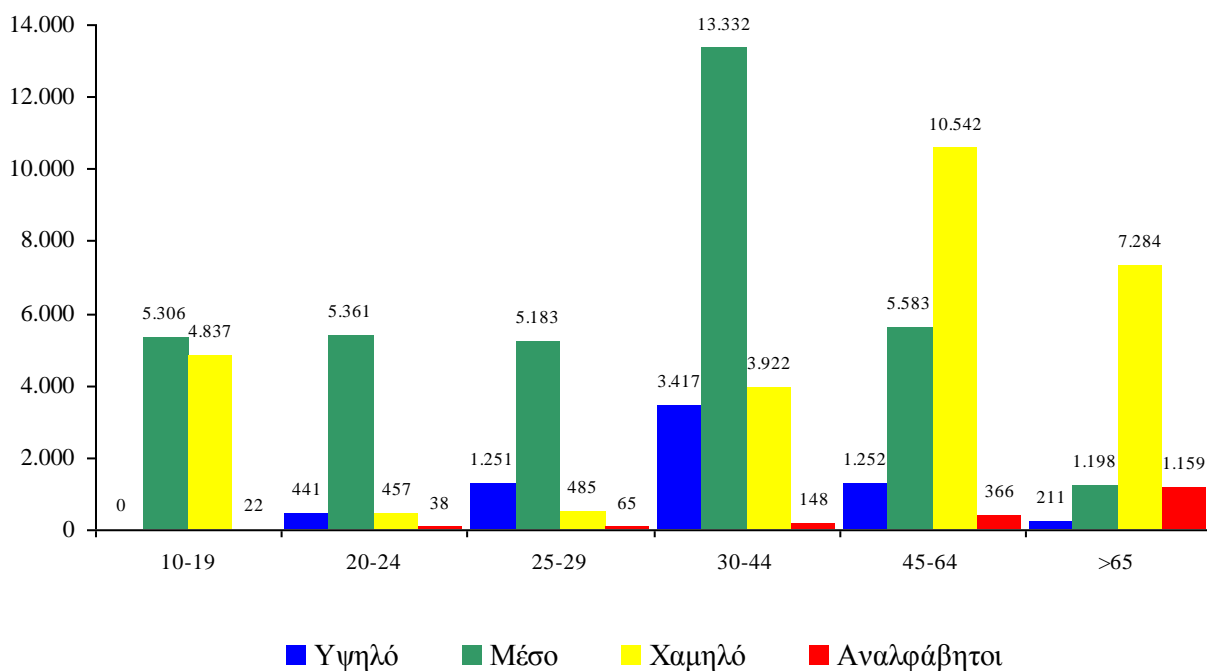


ΕΠΙΧΕΙΡΗΣΙΑΚΟ ΠΡΟΓΡΑΜΜΑ ΔΗΜΟΥ ΙΛΙΟΥ 2011-2014

Τέλος, ιδιαίτερη μέριμνα οφείλει να επιδειχθεί στην περίπτωση των αναλφάβητων ατόμων (60 άτομα) που καταγράφονται στις ηλικιακές ομάδες 10-19 και 20-24 ετών.

Το ακόλουθο διάγραμμα απεικονίζει την κατανομή των απολύτων μεγεθών του συνόλου του πραγματικού πληθυσμού κατά ηλικιακή ομάδα και επίπεδο εκπαίδευσης.

ΕΠΙΠΕΔΟ ΕΚΠΑΙΔΕΥΣΗΣ ΣΥΝΟΛΟΥ ΠΡΑΓΜΑΤΙΚΟΥ ΠΛΗΘΥΣΜΟΥ
ΚΑΤΑ ΗΛΙΚΙΑΚΗ ΟΜΑΔΑ ΤΟ 2001



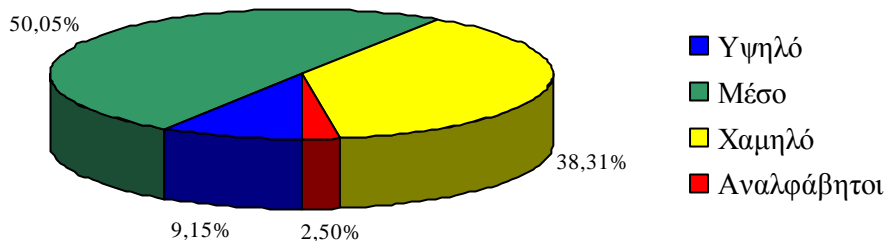
Πηγή: Απογραφή Ε.Σ.Υ.Ε. 2001.
Σημείωση: Περιλαμβάνεται ο πληθυσμός άνω των 10 ετών.

Αντίστοιχα, το ακόλουθο διάγραμμα εμφανίζει την ποσοστιαία σύνθεση του συνολικού πραγματικού πληθυσμού, ανά επίπεδο εκπαίδευσης σύμφωνα με τα δεδομένα της απογραφής της Ε.Σ.Υ.Ε. το 2001.



ΕΠΙΧΕΙΡΗΣΙΑΚΟ ΠΡΟΓΡΑΜΜΑ ΔΗΜΟΥ ΙΛΙΟΥ 2011-2014

ΕΠΙΠΕΔΟ ΕΚΠΑΙΔΕΥΣΗΣ ΣΥΝΟΛΟΥ ΠΡΑΓΜΑΤΙΚΟΥ ΠΛΗΘΥΣΜΟΥ (2001)



Πηγή: Απογραφή Ε.Σ.Υ.Ε. 2001.

Σημείωση: Περιλαμβάνεται ο πληθυσμός άνω των 10 ετών

Από τον ακόλουθο πίνακα λαμβάνουμε μια συγκριτική προσέγγιση του επιπέδου εκπαίδευσης ανδρών και γυναικών κατά ηλικιακή ομάδα.

ΕΠΙΠΕΔΟ ΕΚΠΑΙΔΕΥΣΗΣ ΑΝΔΡΩΝ & ΓΥΝΑΙΚΩΝ ΠΡΑΓΜΑΤΙΚΟΥ ΠΛΗΘΥΣΜΟΥ ΚΑΤΑ ΗΛΙΚΙΑΚΗ ΟΜΑΔΑ ΤΟ 2001

| ΕΠΙΠΕΔΟ ΕΚΠΑΙΔΕΥΣΗΣ | | | | | | | | |
|---------------------|--------------|---------------|---------------|--------------|--------------|---------------|---------------|--------------|
| ΗΛΙΚΙΕΣ | ΑΝΔΡΩΝ | | | | ΓΥΝΑΙΚΩΝ | | | |
| | Υψηλό | Μέσο | Χαμηλό | Αναλφάβητοι | Υψηλό | Μέσο | Χαμηλό | Αναλφάβητοι |
| 10-19 | 0 | 2.657 | 2.522 | 8 | 0 | 2.649 | 2.315 | 14 |
| 20-24 | 151 | 2.660 | 257 | 21 | 290 | 2.701 | 200 | 17 |
| 25-29 | 495 | 2.664 | 250 | 30 | 756 | 2.519 | 235 | 35 |
| 30-44 | 1.656 | 6.766 | 1.709 | 70 | 1.761 | 6.566 | 2.213 | 78 |
| 45-64 | 779 | 3.306 | 4.566 | 79 | 473 | 2.277 | 5.976 | 287 |
| >65 | 161 | 813 | 3.126 | 199 | 50 | 385 | 4.158 | 960 |
| ΣΥΝΟΛΟ | 3.242 | 18.866 | 12.430 | 407 | 3.330 | 17.097 | 15.097 | 1.391 |
| ΠΟΣΟΣΤΟ | 9,28% | 53,99% | 35,57% | 1,16% | 9,02% | 46,31% | 40,90% | 3,77% |

Πηγή: Απογραφή Ε.Σ.Υ.Ε. 2001.

Σημείωση: Περιλαμβάνεται ο πληθυσμός άνω των 10 ετών.

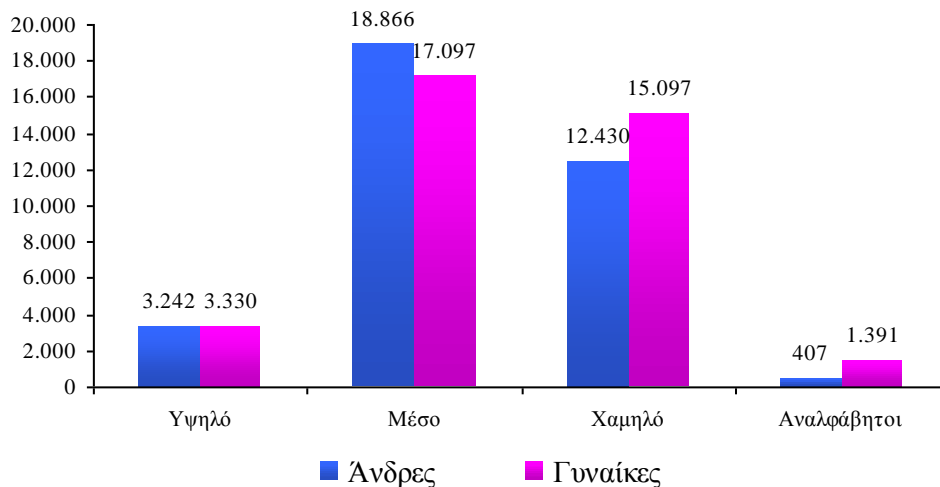


ΕΠΙΧΕΙΡΗΣΙΑΚΟ ΠΡΟΓΡΑΜΜΑ ΔΗΜΟΥ ΙΛΙΟΥ 2011-2014

Από τα στοιχεία του πίνακα αυτού προκύπτει ότι τα διατυπωθέντα ευρήματα για τις ηλικιακές ομάδες 45-64 και άνω των 65 ετών του συνολικού πραγματικού πληθυσμού, ως προς το χαμηλό επίπεδο εκπαίδευσης και το επίπεδο των αναλφάβητων, ισχύουν τόσο στην περίπτωση των ανδρών, όσο και στην περίπτωση των γυναικών. Πράγματι, τα συγκεκριμένα επίπεδα εκπαίδευσης καταγράφουν τα υψηλότερα ποσοστά τους στις δύο αυτές ηλικιακές ομάδες τόσο στην περίπτωση των ανδρών, όσο και στην περίπτωση των γυναικών.

Το ακόλουθο διάγραμμα μας παρέχει μια σύγκριση του επιπέδου εκπαίδευσης ανδρών και γυναικών στο σύνολο του πραγματικού πληθυσμού της περιοχής. Από το διάγραμμα αυτό προκύπτει ότι ενώ στο μέσο επίπεδο εκπαίδευσης ο ανδρικός πληθυσμός προηγείται του γυναικείου πληθυσμού, αντίθετα στο χαμηλό και ανύπαρκτο επίπεδο εκπαίδευσης ο γυναικείος πληθυσμός υπερτερεί εκείνου των ανδρών.

ΣΥΓΚΡΙΣΗ ΕΠΙΠΕΔΟΥ ΕΚΠΑΙΔΕΥΣΗΣ ΑΝΔΡΩΝ & ΓΥΝΑΙΚΩΝ ΠΡΑΓΜΑΤΙΚΟΥ ΠΛΗΘΥΣΜΟΥ (2001)



Πηγή: Απογραφή Ε.Σ.Υ.Ε. 2001.

Σημείωση: Περιλαμβάνεται ο πληθυσμός άνω των 10 ετών.



ΕΠΙΧΕΙΡΗΣΙΑΚΟ ΠΡΟΓΡΑΜΜΑ ΔΗΜΟΥ ΙΛΙΟΥ 2011-2014

Ο πίνακας που ακολουθεί μας παρέχει μια σύγκριση της διαχρονικής εξέλιξης της κατανομής του πραγματικού πληθυσμού ανά επίπεδο εκπαίδευσης.

ΕΞΕΛΙΞΗ ΚΑΤΑΝΟΜΗΣ ΠΡΑΓΜΑΤΙΚΟΥ ΠΛΗΘΥΣΜΟΥ ΑΝΑ ΕΠΙΠΕΔΟ ΕΚΠΑΙΔΕΥΣΗΣ

| ΕΠΙΠΕΔΟ ΕΚΠΑΙΔΕΥΣΗΣ | 1991 | | 2001 | | Δ% (N) | Δ% Επί της Ποσοστιαίας Σύνθεσης |
|--------------------------------------|---------------|--------|---------------|--------|--------------|------------------------------------------|
| | N | % | N | % | | |
| Κάτοχοι Μεταπτυχιακού - Διδακτορικού | 84 | 0,12% | 262 | 0,36% | 211,90% | 193,63% |
| Πτυχιούχοι ΑΕΙ | 2.709 | 4,00% | 4.323 | 6,02% | 59,58% | 50,23% |
| Πτυχιούχοι ΤΕΙ (ΚΑΤΕ – ΚΑΤΕΕ) | 873 | 1,29% | 1.987 | 2,77% | 127,61% | 114,27% |
| Πτυχιούχοι Ανώτερων Σχολών | 339 | 0,50% | 3.094 | 4,31% | 812,68% | 759,21% |
| Απόφοιτοι Μέσης Εκπαίδευσης | 17.276 | 25,54% | 22.902 | 31,87% | 32,57% | 24,80% |
| Απόφοιτοι Γυμνασίου | 8.897 | 13,15% | 9.967 | 13,87% | 12,03% | 5,46% |
| Απόφοιτοι Δημοτικού | 28.047 | 41,46% | 22.028 | 30,65% | -21,46% | -26,06% |
| Δεν Τέλειωσαν Δημοτικό | 6.193 | 9,15% | 5.499 | 7,65% | -11,21% | -16,41% |
| Αναλφάβητοι | 3.232 | 4,78% | 1.798 | 2,50% | -44,37% | -47,63% |
| ΣΥΝΟΛΟ ΠΛΗΘΥΣΜΟΥ | 67.650 | | 71.860 | | 6,22% | |

Πηγή: Απογραφή Ε.Σ.Υ.Ε. 2001.

Σημείωση: Περιλαμβάνεται ο πληθυσμός άνω των 10 ετών.

Από την εξέταση των στοιχείων του πιο πάνω πίνακα προκύπτουν τα ακόλουθα ευρήματα:

Κατά την περίοδο 1991-2001 αυξήθηκε εντυπωσιακά ο αριθμός των Πτυχιούχων των Ανώτερων Σχολών (+812,68%), των Πτυχιούχων ΤΕΙ (+127,61%) και των Πτυχιούχων ΑΕΙ (+59,5%). Οι αυξήσεις αυτές τροποποίησαν τις ποσοστιαίες συμμετοχές των συγκεκριμένων ομάδων στο σύνολο του πληθυσμού, με αποτέλεσμα να καταγραφούν οι ακόλουθοι συντελεστές μεταβολής εκάστης ομάδας στην ποσοστιαία συμμετοχή της:



ΕΠΙΧΕΙΡΗΣΙΑΚΟ ΠΡΟΓΡΑΜΜΑ ΔΗΜΟΥ ΙΛΙΟΥ 2011-2014

Πτυχιούχοι Ανώτερων Σχολών: +759,21%, Πτυχιούχοι ΤΕΙ: +114,27% και Πτυχιούχοι ΑΕΙ: +50,23%. Οι εξελίξεις αυτές συνοδεύτηκαν αναπόφευκτα με αντίστοιχες πτωτικές προσαρμογές των Αποφοίτων Δημοτικού, των ατόμων που δεν τελείωσαν το Δημοτικό και των Αναλφάβητων, των οποίων τα μεγέθη μειώθηκαν κατά τη διάρκεια της δεκαετίας κατά 21,46%, 11,21% και 44,37%, αντίστοιχα.

Δεδομένων των ανωτέρω, εντυπωσιακή είναι η αύξηση του αριθμού των κατόχων Μεταπτυχιακού Τίτλου Σπουδών των οποίων ο απόλυτος αριθμός αυξήθηκε στη δεκαετία με ποσοστό 211,9%, προκαλώντας μια αύξηση της ομάδας αυτής στην ποσοστιαία σύνθεση του πληθυσμού κατά 193,63%.



Όσον αφορά τις σχολικές υποδομές, στην περιοχή του Δήμου Ιλίου λειτουργούν οι ακόλουθες Σχολικές Μονάδες πρωτοβάθμιας και δευτεροβάθμιας εκπαίδευσης :



ΕΠΙΧΕΙΡΗΣΙΑΚΟ ΠΡΟΓΡΑΜΜΑ ΔΗΜΟΥ ΙΛΙΟΥ 2011-2014

Πρωτοβάθμια Εκπαίδευση

Νηπιαγωγεία

| A/A | Ονομασία | Διεύθυνση |
|------------|----------------------------|------------------------------|
| 1 | 1 ^ο Νηπιαγωγείο | ΝΑΥΣΙΚΑΣ & ΕΚΤΟΡΟΣ |
| 2 | 2ο Νηπιαγωγείο | ΕΥΑΓΓΕΛΙΣΤΡΙΑΣ & ΑΙΑΝΤΟΣ |
| 3 | 3ο Νηπιαγωγείο | ΠΑΛΑΤΙΑΝΗΣ 24 |
| 4 | 4ο Νηπιαγωγείο | ΠΟΛΥΤΕΚΝΩΝ 20 |
| 5 | 5ο Νηπιαγωγείο | ΗΡΟΔΟΤΟΥ & ΑΓΡΑΦΩΝ |
| 6 | 6ο Νηπιαγωγείο | ΦΑΝΑΡΙΟΥ 4 |
| 7 | 7ο Νηπιαγωγείο | ΜΠΟΥΜΠΟΥΛΙΝΑΣ 2 |
| 8 | 8ο Νηπιαγωγείο | ΠΡΕΒΕΖΗΣ & ΤΡΙΚΑΛΩΝ |
| 9 | 9ο Νηπιαγωγείο | ΑΙΑΚΟΥ 80-82 |
| 10 | 10ο Νηπιαγωγείο | ΗΡΑΚΛΕΙΟΥ & ΜΕΛΕΤΗ ΒΑΣΙΛΕΙΟΥ |
| 11 | 11ο Νηπιαγωγείο | ΠΟΛΥΓΥΡΟΥ & ΚΗΦΙΣΟΥ |
| 12 | 12ο Νηπιαγωγείο | ΞΥΛΟΚΑΣΤΡΟΥ & ΦΛΕΒΑΣ |
| 13 | 13ο Νηπιαγωγείο | ΚΑΠΠΑΔΟΚΙΑΣ 21 |
| 14 | 14ο Νηπιαγωγείο | ΒΙΤΙΒΙΛΙΑ 34 |
| 15 | 15ο Νηπιαγωγείο | ΑΕΤΟΜΗΛΙΤΣΗΣ & ΠΛΟΥΤΑΡΧΟΥ |
| 16 | 16ο Νηπιαγωγείο | ΚΑΡΠΕΝΗΣΙΟΥ 30 |
| 17 | 17ο Νηπιαγωγείο | Λ. ΠΕΤΡΟΥΠΟΛΕΩΣ 76 |
| 18 | 18ο Νηπιαγωγείο | ΑΕΤΟΠΕΤΡΑΣ 176 |
| 19 | 19ο Νηπιαγωγείο | ΠΟΛΥΦΗΜΟΥ & ΒΡΥΣΗΙΔΟΣ |
| 20 | 20ο Νηπιαγωγείο | ΠΟΛΥΤΕΚΝΩΝ 20 |
| 21 | 21ο Νηπιαγωγείο | ΑΝΔΡΟΥ & ΣΠΕΤΣΩΝ |
| 22 | 22ο Νηπιαγωγείο | ΒΙΤΙΒΙΛΙΑ 34 |



ΕΠΙΧΕΙΡΗΣΙΑΚΟ ΠΡΟΓΡΑΜΜΑ ΔΗΜΟΥ ΙΛΙΟΥ 2011-2014

| | | |
|-----------|-----------------------------|------------------------------|
| 23 | 23ο Νηπιαγωγείο | ΠΑΤΡΙΑΡΧΟΥ ΦΩΤΙΟΥ & ΚΥΡΙΛΛΟΥ |
| 24 | 24ο Νηπιαγωγείο | ΠΡΕΒΕΖΗΣ & ΤΡΙΚΑΛΩΝ |
| 25 | 25ο Νηπιαγωγείο | ΠΡΕΒΕΖΗΣ & ΤΡΙΚΑΛΩΝ |
| 26 | 26ο Νηπιαγωγείο | ΚΑΠΠΑΔΟΚΙΑΣ 21 |
| 27 | 27ο Νηπιαγωγείο | ΓΡΗΓΟΡΙΟΥ Ε' 38 |
| 28 | 28ο Νηπιαγωγείο | ΠΡΙΑΜΟΥ 195 |
| 29 | 30ο Νηπιαγωγείο | ΑΕΤΟΜΗΛΙΤΣΗΣ & ΠΛΟΥΤΑΡΧΟΥ |
| 30 | Παράρτημα 24ου Νηπιαγωγείου | ΖΙΤΣΗΣ |

Δημοτικά

| A/A | Ονομασία | Διεύθυνση |
|------------|-------------------------|----------------------------|
| 1 | 1 ^ο Δημοτικό | ΠΡΙΑΜΟΥ 114 |
| 2 | 2ο Δημοτικό | ΧΡΥΣΗΙΔΟΣ 71 |
| 3 | 3ο Δημοτικό | ΓΡΗΓΟΡΙΟΥ Ε' 38 |
| 4 | 4ο Δημοτικό | ΠΟΛΥΤΕΚΝΩΝ 20 |
| 5 | 5ο Δημοτικό | ΠΑΛΑΤΙΑΝΗΣ 24 |
| 6 | 6ο Δημοτικό | ΔΑΒΑΚΗ 50 & ΚΕΛΙΣΟΥΡΑΣ 131 |
| 7 | 7ο Δημοτικό | Λ. ΠΑΠΑΝΔΡΕΟΥ 55-57 |
| 8 | 8ο Δημοτικό | Μ. ΑΝΑΤΟΛΗΣ & ΤΕΝΕΔΟΥ |
| 9 | 9ο Δημοτικό | Λ. ΠΕΤΡΟΥΠΟΛΕΩΣ & ΑΒΕΡΩΦ |
| 10 | 10ο Δημοτικό | ΠΟΛΥΤΕΚΝΩΝ 12 |
| 11 | 11ο Δημοτικό | ΠΑΛΑΤΙΑΝΗΣ 2 |
| 12 | 12ο Δημοτικό | ΑΡΓΥΡΟΚΑΣΤΡΟΥ 51 |
| 13 | 13ο Δημοτικό | ΚΑΠΠΑΔΟΚΙΑΣ 21 |



ΕΠΙΧΕΙΡΗΣΙΑΚΟ ΠΡΟΓΡΑΜΜΑ ΔΗΜΟΥ ΙΛΙΟΥ 2011-2014

| | | |
|-----------|--------------------|-----------------------------|
| 14 | 14ο Δημοτικό | ΗΡΟΔΟΤΟΥ & ΑΓΡΑΦΩΝ |
| 15 | 15ο Δημοτικό | ΠΡΙΑΜΟΥ 187 |
| 16 | 16ο Δημοτικό | ΠΛΟΥΤΑΡΧΟΥ 3 & ΑΕΤΟΜΗΛΙΤΣΗΣ |
| 17 | 20ο Δημοτικό | ΕΠΤΑΝΗΣΟΥ 23 |
| 18 | Νεοτόρειο Δημοτικό | ΘΗΒΩΝ 422 |
| 19 | 24ο Δημοτικό | ΚΑΡΠΑΘΟΥ (ΤΕΡΜΑ) |
| 20 | 25ο Δημοτικό | ΠΡΕΒΕΖΗΣ 43 |
| 21 | 26ο Δημοτικό | ΕΥΑΓΓΕΛΙΣΤΡΙΑΣ & ΦΛΕΒΑΣ |
| 22 | 1ο Ειδικό Δημοτικό | ΑΝΔΡΕΑ ΠΑΠΑΝΔΡΕΟΥ 107 |

Δευτεροβάθμια Εκπαίδευση

Γυμνάσια

| A/A | Ονομασία | Διεύθυνση |
|------------|--------------------------------------------|-----------------------------|
| 1 | 1 ^ο και 2 ^ο Γυμνάσιο | ΑΓ. ΒΑΡΒΑΡΑΣ & ΙΔΟΜΕΝΕΩΣ |
| 2 | 3ο Γυμνάσιο | ΠΗΝΕΛΟΠΗΣ 64 |
| 3 | 4ο Γυμνάσιο | ΔΡΑΓΟΥΜΑΝΟΥ & ΘΕΣΣΑΛΟΝΙΚΗΣ |
| 4 | 5ο Γυμνάσιο | ΕΛΑΙΩΝ 61 |
| 5 | 6ο Γυμνάσιο | ΠΟΡΦΥΡΑ & ΠΟΡΦΥΡΟΓΕΝΝΗΤΟΥ |
| 6 | 7ο Γυμνάσιο | ΑΛΑΜΑΝΑΣ & ΔΙΟΣ |
| 7 | 8ο Γυμνάσιο | ΑΧΑΪΑΣ & ΝΑΥΠΛΙΟΥ |
| 8 | 9ο και 12 ^ο Γυμνάσιο | ΠΟΣΕΙΔΩΝΟΣ & ΔΙΟΣ |
| 9 | 10ο Γυμνάσιο | ΖΑΓΟΡΙΟΥ 64 |
| 10 | 11ο Γυμνάσιο | ΠΕΤΡΟΥΠΟΛΕΩΣ & ΑΕΤΟΜΗΛΙΤΣΗΣ |
| 11 | Ειδικό Γυμνάσιο | ΛΕΩΦΟΡΟΣ ΧΑΣΙΑΣ |
| 12 | Μουσικό Γυμνάσιο | ΣΥΜΗΣ 5 |



ΕΠΙΧΕΙΡΗΣΙΑΚΟ ΠΡΟΓΡΑΜΜΑ ΔΗΜΟΥ ΙΛΙΟΥ 2011-2014

Λύκεια

| A/A | Ονομασία | Διεύθυνση |
|------------|-----------------------|---------------------------|
| 1 | 1 ^ο Λύκειο | ΑΓ. ΒΑΡΒΑΡΑΣ & ΙΔΟΜΕΝΕΩΣ |
| 2 | 2ο Πειραματικό Λύκειο | ΠΗΝΕΛΟΠΗΣ & ΑΝΔΡΟΜΑΧΗΣ |
| 3 | 3ο Λύκειο | ΑΛΑΜΑΝΑΣ 14Α |
| 4 | 4ο Λύκειο | ΑΛΑΜΑΝΑΣ & ΔΙΟΣ |
| 5 | 5ο Λύκειο | ΚΑΛΠΑΚΙΟΥ & ΖΙΤΣΗΣ |
| 6 | 6ο Λύκειο | ΠΟΡΦΥΡΑ & ΠΟΡΦΥΡΟΓΕΝΝΗΤΟΥ |
| 7 | 7ο Λύκειο | ΒΙΤΙΒΙΛΙΑ 50-52 |
| 8 | 1ο ΤΕΕ | ΑΝΔΡΟΜΑΧΗΣ & ΧΑΣΙΑΣ |
| 9 | 2ο ΤΕΕ | ΑΝΔΡΟΜΑΧΗΣ & ΧΑΣΙΑΣ |
| 10 | 3ο ΤΕΕ | ΑΝΔΡΟΜΑΧΗΣ & ΧΑΣΙΑΣ |
| 11 | 5ο ΣΕΕ | ΑΝΔΡΟΜΑΧΗΣ & ΧΑΣΙΑΣ |
| 12 | Ειδικό Λύκειο | ΛΕΩΦΟΡΟΣ ΧΑΣΙΑΣ |
| 13 | Μουσικό Λύκειο | ΣΥΜΗΣ 5 |

Οι ως άνω σχολικές υποδομές κρίνονται επαρκείς, υπό την έννοια της κάλυψης των σημερινών αναγκών της περιοχής, όμως η αναβάθμιση των υπάρχουσών υποδομών, επιβάλλει την επανεξέταση του συνόλου των σχολικών υποδομών για την περίοδο 2011-2014, σε συνδυασμό με την μεταφερόμενη πλέον από τον ΟΣΚ αρμοδιότητα κατασκευής και συντήρησης των σχολικών υποδομών.

Εκείνο το οποίο πρέπει να επισημανθεί είναι ότι η περιοχή της δημοτικής επικράτειας του Ιλίου έχει έλλειψη ικανού αριθμού βρεφονηπιακών σταθμών,



ΕΠΙΧΕΙΡΗΣΙΑΚΟ ΠΡΟΓΡΑΜΜΑ ΔΗΜΟΥ ΙΛΙΟΥ 2011-2014

γεγονός το οποίο έχει οδηγήσει την τοπική αυτοδιοίκηση στη μελέτη και ανάπτυξη των συγκεκριμένων υποδομών.

Υγεία – Πρόνοια



Ο Δήμος Ιλίου στερείται ολοκληρωμένης δημόσιας νοσοκομειακής μονάδας, οποιαδήποτε διαβάθμισης. Οι νοσηλευτικές υπηρεσίες παρέχονται στους κατοίκους της περιοχής είτε από δημόσιες νοσοκομειακές μονάδες που λειτουργούν σε σχετικά κοντινή απόσταση από το κέντρο της πόλης, είτε από ιδιωτικές νοσοκομειακές μονάδες που είναι διάσπαρτες στο κέντρο και στο βόρειο τμήμα της πόλης των Αθηνών, είτε τέλος, από μονάδες υγείας που λειτουργούν στην περιοχή του Δήμου Ιλίου.



ΕΠΙΧΕΙΡΗΣΙΑΚΟ ΠΡΟΓΡΑΜΜΑ ΔΗΜΟΥ ΙΛΙΟΥ 2011-2014

Δεδομένων των αναγκών της περιοχής, όπως αυτές έχουν ενταθεί τα τελευταία 30 χρόνια από την αύξηση του πληθυσμού, τη μεταβολή της σύνθεσής του και την ανάδειξη των σύγχρονων προβλημάτων που αντιμετωπίζει, οι παρεχόμενες υπηρεσίες υγείας και πρόνοιας οφείλουν να προσαρμοστούν στις πραγματικές ανάγκες και απαιτήσεις του συνόλου του πραγματικού πληθυσμού της πόλης του Ιλίου. Το θέμα αυτό συνιστά βασική παράμετρο για το σχεδιασμό των επιχειρησιακών δράσεων που πρόκειται να αναλάβει ο Δήμος Ιλίου.

Στέγαση

Η πληθυσμιακή, πολεοδομική και οικιστική εξέλιξη της περιοχής διαμόρφωσαν, σε συνδυασμό με την εξέλιξη του διαθέσιμου εισοδήματος του πληθυσμού, σημαντικές μεταβολές στη στέγαση είτε αφορά τον αριθμό των κατοικιών, είτε αφορά το μέγεθος αυτών.

Ο ακόλουθος πίνακας βασισμένος στα στοιχεία της απογραφής της Ε.Σ.Υ.Ε. το 2001 παρέχει μια σύγκριση των διαθέσιμων στοιχείων της στέγασης στο Δήμο Ιλίου για τα έτη 1991 και 2001.

| Η ΕΞΕΛΙΞΗ ΤΗΣ ΣΤΕΓΑΣΗΣ | | 1991 | 2001 | Δ% |
|--------------------------------------------------------------------|----------------------|-------------|-------------|-----------|
| Σύνολο Κανονικών Κατοικιών | | 29.991 | 35.370 | 17,94% |
| Σύνολο Δωματίων σε Κανονικές Κατοικίες | | 108.410 | 134.391 | 23,97% |
| Σύνολο Δωματίων για Επαγγελματικούς Σκοπούς σε Κανονικές Κατοικίες | | 64 | 204 | 218,75% |
| Πλήθος Κανονικών Κατοικιών | με 1 Δωμάτιο | 523 | 392 | -25,05% |
| | με 2 Δωμάτια | 3.545 | 2.656 | -25,08% |
| | με 3 Δωμάτια | 8.953 | 9.122 | 1,89% |
| | με 4 Δωμάτια | 12.029 | 16.184 | 34,54% |
| | με 5 και άνω Δωμάτια | 4.941 | 7.016 | 42,00% |

Πηγή: Απογραφή Ε.Σ.Υ.Ε. 2001.

Σημείωση: Περιλαμβάνεται ο πληθυσμός άνω των 10 ετών.



ΕΠΙΧΕΙΡΗΣΙΑΚΟ ΠΡΟΓΡΑΜΜΑ ΔΗΜΟΥ ΙΛΙΟΥ 2011-2014

Από τον πιο πάνω πίνακα προκύπτει ότι μέσα σε 10 χρόνια ο αριθμός των κανονικών κατοικιών της περιοχής του Ιλίου, από 29.991 το 1991 ανήλθε το 2001 σε 35.370, καταγράφοντας μια αύξηση της τάξης του 17,94%.

Συγκρίνοντας αυτό τον αριθμό της μεταβολής των κατοικιών με εκείνον του συνόλου των δωματίων των κανονικών κατοικιών, ο οποίος αυξήθηκε κατά 23,97%, διαπιστώνουμε τη σημαντική βελτίωση των συνθηκών διαβίωσης σε επίπεδο στέγασης των κατοίκων της περιοχής. Η διαπίστωση αυτή επαληθεύεται και από τη διαχρονική εξέλιξη του αριθμού των κατοικιών ανά κατηγορία διαθέσιμων δωματίων σε όλη την περίοδο 1991-2001. Πράγματι, διαπιστώνουμε την εκρηκτική αύξηση σε μια δεκαετία των κατοικιών που διαθέτουν τέσσερα δωμάτια (+34,54%) ή πέντε και άνω δωμάτια (+42,0%), ενώ αντίστοιχα καταγράφεται μια σημαντική μείωση των κανονικών κατοικιών με ένα δωμάτιο (-25,05%) ή δύο δωμάτια (-25,08%).

Είναι γεγονός ότι οι εξελίξεις αυτές της στεγαστικής πρακτικής διαμόρφωσαν, σε συνδυασμό με την καθ' ύψος δόμηση της πόλης ένα μοντέλο αστικής μεγέθυνσης που προσομοιάζει πολύ με εκείνα των όμορων αστικών κέντρων.



ΕΠΙΧΕΙΡΗΣΙΑΚΟ ΠΡΟΓΡΑΜΜΑ ΔΗΜΟΥ ΙΛΙΟΥ 2011-2014

Πολιτισμός- Αθλητισμός



Η περιοχή του Δήμου Ιλίου διαθέτει ένα ανεπτυγμένο δίκτυο μονάδων πολιτιστικής και αθλητικής δραστηριότητας, μέσα από τις οποίες αναπτύσσονται πλήθος εκδηλώσεων καθ' όλη τη διάρκεια του έτους.

Η πολιτιστική και αθλητική δραστηριότητα της περιοχής σε επίπεδο τοπικής αυτοδιοίκησης υλοποιούνται από το Νομικό Πρόσωπο Δημοσίου Δικαίου "Δημοτικό Κέντρο Πολιτισμού & Άθλησης- ΔΗ.ΚΕ.ΠΑ", το οποίο προήλθε από την συγχώνευση των νομικών προσώπων "Πολιτιστικό Κέντρο Δήμου Ιλίου" και "ΔΑΟ Ιλίου", σύμφωνα με τις διατάξεις του Καλλικράτη. Στο Δημοτικό Κέντρο Πολιτισμού & Άθλησης λειτουργούν η «Βιβλιοθήκη του Αγίου Φανουρίου», το Κινηματοθέατρο «Μελίνα Μερκούρη» και το «Καλλιτεχνικό



ΕΠΙΧΕΙΡΗΣΙΑΚΟ ΠΡΟΓΡΑΜΜΑ ΔΗΜΟΥ ΙΛΙΟΥ 2011-2014

Καφενείο». Επίσης, στο πλαίσιο της δραστηριοποίησης του εντάσσεται και η λειτουργία δύο Βιβλιοθηκών, της Φιλαρμονικής, του Δημοτικού Ωδείου, του Κέντρου Γυναικών και του Λαογραφικού Μουσείου & της Πινακοθήκης. Τέλος, με την υποστήριξη του έχουν δημιουργηθεί διάφορα πολιτιστικά επιμορφωτικά τμήματα, όπως Ζωγραφικής, Αγιογραφίας, Κοπτικής – Ραπτικής, Αγγειοπλαστικής, Χειροτεχνίας, Διακόσμησης, Παραδοσιακού και μοντέρνου χορού, Χορωδίας, Θεάτρου, Χοροθεάτρου, Χειρισμού ηλεκτρονικών υπολογιστών, Φωτογραφίας, Παιδικού θεατρικού εργαστηρίου.

Επιπλέον, στην περιοχή λειτουργούν ιδιωτικές εγκαταστάσεις κινηματογράφου, πληθώρα πολιτιστικών συλλόγων και ενώσεων λοιπών δραστηριοτήτων.





ΕΠΙΧΕΙΡΗΣΙΑΚΟ ΠΡΟΓΡΑΜΜΑ ΔΗΜΟΥ ΙΛΙΟΥ 2011-2014

Το ΔΗ.ΚΕ.ΠΑ υλοποιεί προγράμματα αθλητισμού με σκοπό την καλλιέργεια του αθλητικού πνεύματος σε όλους τους Δημότες και ιδιαίτερα στους νέους του Δήμου Ιλίου και τον συντονισμό των ενεργειών και εκδηλώσεων, των φιλάθλων των τοπικών συλλογικών φορέων για την ανάπτυξη και την πρόοδο του Αθλητισμού στο Δήμο Ιλίου, την προαγωγή και διάδοση του Αθλητισμού (για την εκπλήρωση του σκοπού αυτού, διαθέτει και λειτουργεί οργανωμένους χώρους και γυμναστικές και αγωνιστικές εγκαταστάσεις), την εκπόνηση και υλοποίηση προγραμμάτων Μαζικής Άθλησης - Άσκησης για όλους (Ελεύθερης και Οργανωμένης) και αγωνιστικού Αθλητισμού για την ικανοποίηση των ενδιαφερόντων των πολιτών του Δήμου Ιλίου, την συνδυασμένη ανάπτυξη των σωματικών και ψυχικών ιδιοτήτων, με την καλλιέργεια και ανάδειξη των πολιτιστικών αξιών του αθλητισμού, του φιλάθλου αγωνιστικού πνεύματος και των ιδανικών του Αθλητισμού, την υποβοήθηση ανάπτυξης και σχολικού αθλητισμού σε συνεργασία με τους φορείς της παιδείας, τους μαθητές και τους γονείς, την συνεργασία με τα αθλητικά σωματεία της περιοχής του Δήμου καθώς και με όλους τους αθλητικούς φορείς και παράγοντες κρατικούς και μη, για την ανάπτυξη του σωματειακού αθλητισμού.

Οι μονάδες αθλητισμού που λειτουργούν στην περιοχή του Δήμου Ιλίου είναι οι ακόλουθες:

- Δημοτικό Στάδιο Ιλίου (πάρκο Αντώνης Τρίτσης)
- Αθλητικό Κέντρο Αλαμάνας
- Αθλητικό Κέντρο Παλατιανής
- Αθλητικό Κέντρο Πετροπόλεως & Μεσολογγίου
- Αθλητικό Πολυκέντρο Ραδιοφωνίας
- Δημοτικό Γυμναστήριο Αγίου Φανουρίου



ΕΠΙΧΕΙΡΗΣΙΑΚΟ ΠΡΟΓΡΑΜΜΑ ΔΗΜΟΥ ΙΛΙΟΥ 2011-2014

- Δημοτικό Γυμναστήριο Παλατιανής
- Γήπεδο 5x5 Λεωφ. Χασιάς
- Αίθουσα Γυμναστικής οδού Δαβάκη (περιοχή Αγ. Νικολάου)
- Αίθουσα Γυμναστικής οδών Αγίου Γεωργίου & Θεοφίλου (περιοχή Παλατιανής)
- Αίθουσα Γυμναστικής οδών Σίνα & Ιωαννίνων (περιοχή Μιχελή)
- Κολυμβητήριο Ε.Ι.Α.Α.
- 1^ο Κλειστό Γυμναστήριο (Πεταλούδα)
- 2^ο Κλειστό Γυμναστήριο (Γ. Κακούρης)
- Γήπεδο Μπάσκετ οδών Βεροίας & Καβάλας (περιοχή Ραδιοφωνίας)
- Γήπεδο Μπάσκετ οδών Γαλερίου & Πλήθωνος (περιοχή Παλατιανής)
- Γήπεδο Μπάσκετ Ο.Τ. 50 (Θέτιδος)
- Ανοιχτό Γήπεδο Μπάσκετ στο , ΟΤ 506 (Άγιος Φανουρίου)
- Ανοιχτό Γήπεδο Μπάσκετ (Μιχελή)- Θήρας και Μακαρίου
- Αθλητικός Χώρος 2^{ου} Δημοτικού Ιλίου (υλοποίηση προγραμμάτων αθλητισμού)
- Αθλητικός Χώρος 4^{ου} Δημοτικού Ιλίου (υλοποίηση προγραμμάτων αθλητισμού)
- Αθλητικός Χώρος 7^{ου} Δημοτικού Ιλίου (υλοποίηση προγραμμάτων αθλητισμού)
- Αθλητικός Χώρος 10^{ου} Δημοτικού Ιλίου (υλοποίηση προγραμμάτων αθλητισμού)
- Αθλητικός Χώρος 11^{ου} Δημοτικού Ιλίου (υλοποίηση προγραμμάτων αθλητισμού)
- Αθλητικός Χώρος 12^{ου} Δημοτικού Ιλίου (υλοποίηση προγραμμάτων αθλητισμού)



ΕΠΙΧΕΙΡΗΣΙΑΚΟ ΠΡΟΓΡΑΜΜΑ ΔΗΜΟΥ ΙΛΙΟΥ 2011-2014

Πλέον των ανωτέρω αθλητικών χώρων, στην περιοχή του Δήμου Ιλίου λειτουργούν επίσης, η Αίθουσα Σκάκι στην περιοχή του Αγ. Φανουρίου, καθώς επίσης οι σχετικοί χώροι εκγύμνασης και άθλησης στα Α', Β', Γ', Δ', Ε', ΣΤ', Ζ' και Η' ΚΑΠΗ Ιλίου.

Επίσης στο Δήμο μας δραστηριοποιούνται χρόνια πληθώρα Αθλητικών Συλλόγων, προσφέροντας αθλητικό έργο στη νεολαία και τους δημότες μας:

Σύμφωνα με τον Επιχειρησιακό Προγραμματισμό του Δήμου Ιλίου, προβλέπονται Δράσεις, αφενός μεν ενίσχυσης των πιο πάνω υποδομών, αφετέρου δε αναβάθμισης αυτών. Ιδιαίτερη σημασία δίδεται στο σχεδιαζόμενο Πολυκέντρο Αθλητισμού και Πολιτισμού στην περιοχή του πρώην εργοστασίου της ΒΙΟΦΙΑΛ, όπως και στην επέκταση των γηπέδων 5x5 και των υποδομών κολύμβησης. Τέλος, σημειώνεται ο σχεδιασμός διαφόρων προγραμμάτων μαζικού αθλητισμού για συγκεκριμένες ομάδες και κατηγορίες του πληθυσμού.



ΕΠΙΧΕΙΡΗΣΙΑΚΟ ΠΡΟΓΡΑΜΜΑ ΔΗΜΟΥ ΙΛΙΟΥ 2011-2014

Οικονομικά Χαρακτηριστικά

Η οικονομική δραστηριότητα (κυρίως εμπορική) αναπτύσσεται κατά μήκος των κύριων κυκλοφοριακών αξόνων που διασχίζουν τη δημοτική επικράτεια, από βορρά προς νότο και από ανατολάς προς δυσμάς. Λαμβανομένης υπόψη της υφιστάμενης γεωγραφικής διασποράς και το επίπεδο αστικής πυκνότητας, το ζήτημα της ενθάρρυνσης μιας ελεγχόμενης τοπικής / συνοικιακής πολυκεντρικής ανάπτυξης χρήζει σοβαρής μελέτης στο υπό αναθεώρηση ΓΠΣ του Δήμου.

Στο σημείο αυτό, πρέπει να τονιστεί ότι στη δημοτική επικράτεια λειτουργούν μη καταγεγραμμένες, άρα μη παρακολουθούμενες, χρήσεις που είναι ασύμβατες με την κατοικία και αφορούν μικρού μεγέθους επαγγελματικά εργαστήρια, αποθήκες κ.ά. Όσον αφορά τις μονάδες αυτές, η τήρηση των περιβαλλοντικών όρων αποτελεί θέμα αμέσου ενδιαφέροντος του Δήμου, κατά τον ισχύοντα Δημοτικό Κώδικα, ως προς την παρακολούθηση των περιβαλλοντικών επιπτώσεών τους στη λειτουργία της πόλης. Εκτός αυτού του μείζονος ζητήματος διαχείρισης του περιβάλλοντος στη δημοτική επικράτεια, απαιτείται και η προσαρμογή της ισχύουσας νομοθεσίας χωροθέτησης, αδειοδότησης εγκατάστασης και λειτουργίας και καθορισμού των περιβαλλοντικών όρων στο ισχύον ΓΠΣ του Δήμου. Σημειώνεται επίσης, ότι στη Δημοτική Αστυνομία (ο Δήμος Ιλίου διαθέτει 21 Δημοτικούς Αστυνόμους) παρέχονται από το ισχύον θεσμικό πλαίσιο που τη διέπει (Ν. 3731/08), αυξημένες αρμοδιότητες για την άσκηση του ελέγχου σε ένα ευρύ πεδίο περιβαλλοντικών θεμάτων, που αφορούν τη δημοτική επικράτεια.



ΕΠΙΧΕΙΡΗΣΙΑΚΟ ΠΡΟΓΡΑΜΜΑ ΔΗΜΟΥ ΙΛΙΟΥ 2011-2014

Πολεοδομικά Χαρακτηριστικά

Η ιστορία της πόλης του Ιλίου από τα τέλη του 19^{ου} και τις αρχές του 20^{ου} αιώνα απεικονίζει επιγραμματικά τη νεότερη ελληνική ιστορία, αφού κάθε μεγάλο ιστορικό γεγονός αποτυπώθηκε στη γη του Ιλίου. Αρχίζοντας με τον εποικισμό της περιοχής το 1858 από τους εργάτες και τους βαυαρούς αξιωματικούς του κτήματος Επταλόφου (Πύργου Βασιλίσσης), συνεχίζοντας με την αγορά μεγάλων ιδιοκτησιών από την πλούσια οικογένεια των Λιόσηδων και την αυτονομία του από το Δήμο Αθηναίων το 1925, στη συνέχεια και μέχρι το τέλος της δεκαετίας του '40 (πληθυσμός τότε 5.000 κάτοικοι) μπήκαν με δυσκολία οι βάσεις ενός υποτυπώδους αυτοδιοικούμενου αστικού ιστού, ο οποίος αναπτύχθηκε εκ των ενόντων και παρά την έλλειψη ενδιαφέροντος του Κέντρου. Στις δεκαετίες του '50 και του '60, η περιοχή δέχεται την πληθυσμιακή έκρηξη από την εσωτερική μετανάστευση με την ταυτόχρονη αλλαγή του χαρακτήρα της περιοχής από αγροτοκτηνοτροφικού σε αστικό αυθαίρετης δόμησης χωρίς υποδομές. Το 1963, με πληθυσμό περίπου 50.000 κατοίκων, η Κοινότητα Νέων Λιοσίων ανακηρύσσεται σε Δήμο και μέχρι τη δεκαετία του '90 περατώνονται οι βασικές του υποδομές. Το Σεπτέμβριο του 1994 ο Δήμος μετονομάζεται σε Δήμο Ιλίου.

Με βάση το εκπονηθέν Γενικό Πολεοδομικό Σχέδιο (ΓΠΣ) του 1987, που εγκρίθηκε με το ΦΕΚ 226Δ/8.5.1991, στο πλαίσιο εφαρμογής του οικιστικού Νόμου 1337/83, η δημοτική επικράτεια επιμερίστηκε σε 7 συνοικίες και 19 πολεοδομικές ενότητες - γειτονιές.

Όμως, με βάση την οικιστική εξέλιξη και την υφιστάμενη τοπογραφική πραγματικότητα, στη δημοτική επικράτεια μέχρι σήμερα, ο επιμερισμός αυτός



ΕΠΙΧΕΙΡΗΣΙΑΚΟ ΠΡΟΓΡΑΜΜΑ ΔΗΜΟΥ ΙΛΙΟΥ 2011-2014

δεν είναι πλέον δόκιμος και επομένως, σε επίπεδο σχεδιασμού από το Δήμο Ιλίου ακολουθείται ο επιμερισμός της δημοτικής επικράτειας σε 8 συνοικίες και 18 πολεοδομικές ενότητες – γειτονίες, όπως αυτές φαίνονται στον επόμενο χάρτη:

| Συνοικίες | Έκταση (ha) | Ισχύων Συντελεστής Δόμησης |
|--------------------|-------------|----------------------------|
| 1- Κέντρο | 83,6 | 1,2 & 1,6 |
| 2- Ρίμινι | 12,6 | 1,2 |
| 3- Βερακείκα | 12,0 | 1,6 & 1,8 |
| 4- Πολύτεκνοι | 16,4 | 1,2 & 1,6 |
| 5- Άγιος Φανούριος | 111,0 | 1,6 |
| 6- Παλατιανή | 126,0 | 1,6 |
| 7- Μιχελή | 125,1 | 1,6 |
| 8- Ραδιοφωνία | 124,0 | 1,2 & 0,8 |

Η ισχύουσα κάλυψη είναι 40-70%, με αυξημένο ποσοστό πληρότητας του συντελεστή δόμησης (σ.δ.) και με σημαντικές διαφοροποιήσεις μεταξύ κέντρου και συνοικιών. Ο μέσος θεσμοθετημένος συντελεστής δόμησης είναι 1,4, με σημαντικές διαφοροποιήσεις και πάλι μεταξύ συνοικιών.

Κυρίαρχο στοιχείο στις νέτιες συνοικίες του δήμου είναι η μικρή ιδιοκτησία. Η κατάσταση των κτιριακών υποδομών κατοικίας συμβαδίζει με αυτή των υπολοίπων δήμων της Δυτικής Αττικής, κρινόμενη μέτρια έως επαρκής. Ο αριθμός δωματίων ανά κανονική κατοικία ανέρχεται σε 3,8 δωμάτια / κατοικία, ο οποίος συμβαδίζει με τη γενική νόρμα για τους δήμους του δυτικού τομέα της Περιφέρειας Αττικής.



ΕΠΙΧΕΙΡΗΣΙΑΚΟ ΠΡΟΓΡΑΜΜΑ ΔΗΜΟΥ ΙΛΙΟΥ 2011-2014

Οι πολεοδομικές ενότητες χαρακτηρίζονται ως περιοχές γενικής κατοικίας. Στη δημοτική επικράτεια δεν υφίστανται κύριες υποδομές της δημόσιας διοίκησης.

Ο ακόλουθος πίνακας βασισμένος στα προσωρινά αποτελέσματα της απογραφής της Ε.Σ.Υ.Ε. το 2011 παρέχει μια σύγκριση των διαθέσιμων στοιχείων της πυκνότητας μόνιμου πληθυσμού ανά τετρ. χιλιόμετρο στο Δήμο Ιλίου για τα έτη 2001 και 2011.

Η ΕΞΕΛΙΞΗ ΤΗΣ ΠΥΚΝΟΤΗΤΑΣ ΠΛΗΘΥΣΜΟΥ

| | 2001 | 2011 | Δ% |
|------------------------------------------|-------------|-------------|-----------|
| Πυκνότητα πληθυσμού ανά τετρ. χιλιόμετρο | 8.742 | 8.973,87 | 2,65 % |

Από τον πιο πάνω πίνακα προκύπτει ότι μέσα σε 10 χρόνια ο αριθμός της πυκνότητας κατοίκων ανά τ.χλμ. της περιοχής του Ιλίου, από 8.742 κατοίκους το 2001 ανήλθε το 2011 σε 8.973,87 κατοίκους, καταγράφοντας μια αύξηση της τάξης του 2,65%.

Με βάση το κριτήριο της ύπαρξης ελεύθερων χώρων, η ποιότητα του αστικού ιστού – κατοικίας παρατηρείται αναβαθμισμένη στις περιοχές που ορίζονται από τους οδικούς άξονες Αγίου Νικολάου – Ερμιόνης – Καπετάν Βέρρα, από βορειοδυτικά προς βορειοανατολικά. Οι πυκνοδομημένες περιοχές των νοτίων συνοικιών υπολείπονται κατά βάση των βορείων.

Η ιστορική εξέλιξη του Δήμου έχει αποδυναμώσει σε πολλές περιπτώσεις παρεμβάσεις εξορθολογισμού των χρήσεων γης στην περιοχή. Για το λόγο αυτό, η αποτελεσματική διαχείριση του χώρου που καταλαμβάνει ο Δήμος Ιλίου καθίσταται κρίσιμη. Τούτο, ιδιαίτερα αν λάβουμε υπόψη την ήδη



ΕΠΙΧΕΙΡΗΣΙΑΚΟ ΠΡΟΓΡΑΜΜΑ ΔΗΜΟΥ ΙΛΙΟΥ 2011-2014

διαμορφωμένη οικιστική του εικόνα. Οι όποιες παρεμβάσεις οφείλουν να γίνουν πρέπει πρωτίστως να αποσκοπούν στην αναβάθμιση της ποιότητας ζωής των κατοίκων του Δήμου, με παράλληλη ενεργό παρακολούθηση των περιβαλλοντικών παραμέτρων σε επίπεδο προστασίας και διαχείρισης.

Λαμβανομένης υπόψη της υφιστάμενης κατάστασης, η επικαιροποίηση του ισχύοντος ΓΠΣ καθίσταται αναγκαία για ουσιαστικές παρεμβάσεις και η προς αυτή την κατεύθυνση (με την πρωτοβουλία του Δήμου Ιλίου), προγραμματισμένη υλοποίηση του έργου «Αναθεώρηση Γενικού Πολεοδομικού Σχεδίου Δήμου Ιλίου» (Προϋπολογισμού € 70.000) θα συμβάλει στον εξορθολογισμό του υφιστάμενου σχεδίου, αλλά και στο σχεδιασμό μια ολοκληρωμένης αναπτυξιακής προοπτικής.

Καθεστώς Γης

Όπως προαναφέρθηκε, η δημοτική επικράτεια βρίσκεται εντός σχεδίου (ΓΠΣ/1991). Εκτός νομοθετικού σχεδιασμού στη δημοτική επικράτεια βρίσκονται, περίπου 640 – 652 ha. Οι αποσπασματικές επεκτάσεις του Σχεδίου Πόλης που έγιναν από το 1957 μέχρι το 1978, αποτελούν δείγμα μιας «εκ των υστέρων» προσπάθειας νομιμοποίησης της ήδη δημιουργηθείσας τοπικής αστικής και επιχειρηματικής ανάπτυξης.

Την περίοδο 2011-2014, ο Δήμος Ιλίου προγραμματίζει απαλλοτριώσεις για την απόκτηση δημοτικής γης, συνολικού κόστους € 6 εκ., οι οποίες και θα προσφέρουν περισσότερους αναγκαίους ελεύθερους χώρους.

Από τον Ιούνιο του 2008, είναι σε εξέλιξη η κτηματογράφηση στο Δήμο Ιλίου. Η διαδικασία υποβολής δηλώσεων από τους πολίτες, που αποτέλεσε το πρώτο



ΕΠΙΧΕΙΡΗΣΙΑΚΟ ΠΡΟΓΡΑΜΜΑ ΔΗΜΟΥ ΙΛΙΟΥ 2011-2014

βήμα της διαδικασίας κτηματογράφησης, ολοκληρώθηκε τον Δεκέμβριο του 2008. Με την ολοκλήρωση της κτηματογράφησης, ο Δήμος θα έχει στη διάθεσή του απεικόνιση των γεωτεμαχίων στα κτηματολογικά διαγράμματα κατά απόλυτο τρόπο με συγκεκριμένες συντεταγμένες κορυφών στο Εθνικό Γεωδαιτικό Σύστημα Αναφοράς (ΕΓΣΑ 87), οριογραμμές και εμβαδά.

Οικιστική Δομή Δήμου Ιλίου

Η δημοτική επικράτεια καλύπτει πρώτιστα οικιστικές ανάγκες, στις οποίες όμως συνυπάρχουν διάσπαρτες επαγγελματικές δραστηριότητες μικρού μεγέθους κατά γενικό κανόνα. Ο παρακάτω πίνακας δίνει μια εικόνα του ενεργητικού του παραγωγικού ιστού στη δημοτική επικράτεια:

| Σύνολο Ενεργητικού, ανά Τομέα και Κλάδο, για το Δήμο Ιλίου (Επιχειρήσεις Καταλόγου ICAP 2004) | | | | | |
|---------------------------------------------------------------------------------------------------------|-------------------|-------------------|---------------------|-------------------|----------------|
| Πρωτογενής | Κατασκευές | Μεταποίηση | Δευτερογενής | Τριτογενής | Σύνολο |
| 1.424.311 | 23.082.354 | 130.854.882 | 153.937.236 | 115.486.856 | 270.848.403 |
| 0,53% | (8,52%) | (48,31%) | 56,83% | 42,64% | 100,00% |

Κυρίαρχοι παραγωγικοί τομείς είναι ο δευτερογενής και ο τριτογενής, με τη μεταποίηση να καταλαμβάνει το υψηλότερο ποσοστό συμμετοχής στο δευτερογενή τομέα. Στην περιοχή παρατηρούνται τάσεις ανάπτυξης πολλαπλών δραστηριοτήτων από μια επιχείρηση, που αφορούν πολλαπλούς κλάδους επιχειρηματικής δραστηριότητας, γεγονός το οποίο οφείλεται στην προσπάθεια διαφοροποίησης της επιχειρηματικότητάς τους με σκοπό τη διασφάλιση της οικονομικής βιωσιμότητάς τους. Το φαινόμενο αυτό είναι σύνηθες και ευνοεί αφενός μεν τη δυναμική ολοκλήρωσης των συγκεκριμένων επιχειρήσεων, αφετέρου δε την προσπάθεια επίτευξης οικονομιών κλίμακος και οικονομιών φάσματος.



ΕΠΙΧΕΙΡΗΣΙΑΚΟ ΠΡΟΓΡΑΜΜΑ ΔΗΜΟΥ ΙΛΙΟΥ 2011-2014

Σεισμικότητα

Η περιοχή του Δήμου Ιλίου καταπονείται από σεισμούς των οποίων τα υπόκεντρα βρίσκονται σε μικρό σχετικά βάθος (μικρότερο των 60km και ειδικότερα για τον Ελλαδικό χώρο συνήθως μικρότερο των 15km) με άλλα λόγια επιφανειακούς σεισμούς και από σεισμούς ενδιάμεσου βάθους (των οποίων τα υπόκεντρα βρίσκονται σε βάθος μεταξύ 60 και 180km).

Όσον αφορά τους επιφανειακούς σεισμούς των περιοχών κοντά στο Δήμο μας, προέρχονται είτε από σεισμικά επίκεντρα συγκεντρωμένα κατά μήκος τεκτονικών βυθισμάτων στην ηπειρωτική Ελλάδα, όπως αυτό του Κορινθιακού κόλπου, είτε από κανονικά ρήγματα (δυνάμεις εφελκυσμού) σε όλο το χώρο του Αιγαίου. Το Λαύριο βρίσκεται σε απόσταση μεγαλύτερη των 150km από τα ανάστροφα ρήγματα στις περιοχές σύγκλισης της Αδριατικής και Ευρασιατικής πλάκας ή της Αφρικανικής και Ευρασιατικής, τα οποία ορίζουν επίκεντρα αρκετά ισχυρών σεισμών κατά μήκος του Ελληνικού τόξου.

Οι σεισμοί ενδιάμεσου βάθους προέρχονται από υπόκεντρα στην περιοχή του κεντρικού και νότιου Αιγαίου και σχηματίζουν μία τοξοειδή ζώνη παράλληλη προς το Ελληνικό τόξο. Σεισμοί ενδιάμεσου βάθους παρατηρήθηκαν κυρίως στην Αττική και στη Ρόδο, τα δύο ακραία σημεία του Ελληνικού τόξου, ενώ λιγότεροι σημειώθηκαν στο κέντρο του τόξου.

Οι κυριότεροι σεισμοί με μέγεθος $M > 5,9$ της κλίμακας Richter που έγιναν αισθητοί στην ευρύτερη περιοχή του Δήμου Ιλίου σε απόσταση μικρότερη των 150km, είναι οι ακόλουθοι:

| ΕΤΟΣ | ΕΠΙΚΕΝΤΡΟ | ΜΕΓΕΘΟΣ (M) | ΒΑΘΟΣ (km) | ΑΠΟΣΤΑΣΗ ΑΠΟ ΠΕΡΙΟΧΗ ΕΡΓΟΥ (km) |
|---------|-----------|-------------|------------|---------------------------------|
| 480 π.χ | Σαλαμίνα | 6,3 | ~ 10 | ~ 30 |
| 426 π.χ | Βοιωτία | 6,6 | ~ 10 | ~ 90 |



ΕΠΙΧΕΙΡΗΣΙΑΚΟ ΠΡΟΓΡΑΜΜΑ ΔΗΜΟΥ ΙΛΙΟΥ 2011-2014

| | | | | |
|--------|---------------------------|-----|------|-------|
| | (Ορχομενός) | | | |
| 77 μ.χ | Κόρινθος | 6,3 | ~ 10 | ~ 80 |
| 524 | Κόρινθος | 6,6 | ~ 10 | ~ 80 |
| 543 | Κόρινθος | 6,3 | ~ 10 | ~ 70 |
| 580 | Κόρινθος | 6,3 | ~ 10 | ~ 90 |
| 1321 | Θήβα | 6,3 | ~ 10 | ~ 60 |
| 1421 | Άργος | 6,0 | ~ 10 | ~ 100 |
| 1457 | Ύδρα | 6,0 | ~ 10 | ~ 90 |
| 1694 | Αθήνα | 6,4 | ~ 10 | ~ 30 |
| 1753 | Κορινθία (Εβροστίνη) | 6,2 | ~ 10 | ~ 130 |
| 1756 | Πελοπόννησος | 7,0 | ~ 10 | ~ 90 |
| 1805 | Αθήνα | 6,0 | ~ 10 | ~ 20 |
| 1837 | Ύδρα | 6,2 | ~ 10 | ~ 90 |
| 1853 | Θήβα | 6,8 | ~ 10 | ~ 60 |
| 1858 | Κόρινθος | 6,7 | ~ 10 | ~ 80 |
| 1870 | Αράχωβα | 6,8 | ~ 10 | ~ 130 |
| 1873 | Επίδαυρος | 6,0 | ~ 10 | ~ 60 |
| 1874 | Βοιωτία (Ερέτρια) | 6,0 | ~ 10 | ~ 70 |
| 1876 | Κορινθία (Νεμέα) | 6,0 | ~ 10 | ~ 100 |
| 1887 | Ξυλόκαστρο | 6,3 | ~ 10 | ~ 120 |
| 1891 | Κύθνος | 6,3 | ~ 10 | ~ 80 |
| 1893 | Θήβα | 6,2 | ~ 10 | ~ 60 |
| 1914 | Βοιωτία | 6,0 | ~ 10 | ~ 60 |
| 1928 | Κόρινθος | 6,3 | ~ 10 | ~ 70 |
| 1930 | Κόρινθος (Σοφικό) | 6,0 | ~ 10 | ~ 65 |
| 1938 | Ωρωπός | 6,0 | ~ 10 | ~ 40 |
| 1948 | Σπέτσες | 6,4 | ~ 10 | ~ 100 |
| 1970 | Βοιωτία (Αντίκυρα) | 6,2 | ~ 10 | ~ 130 |
| 1972 | Κόρινθος (Α. Καλλιθέα) | 6,3 | 75 | ~ 120 |
| 1981 | Αλκυονίδες (Περαχώρα) | 6,7 | 8 | ~ 70 |
| 1999 | Πάρνηθα | 5,9 | ~ 7 | ~ 10 |



ΕΠΙΧΕΙΡΗΣΙΑΚΟ ΠΡΟΓΡΑΜΜΑ ΔΗΜΟΥ ΙΛΙΟΥ 2011-2014



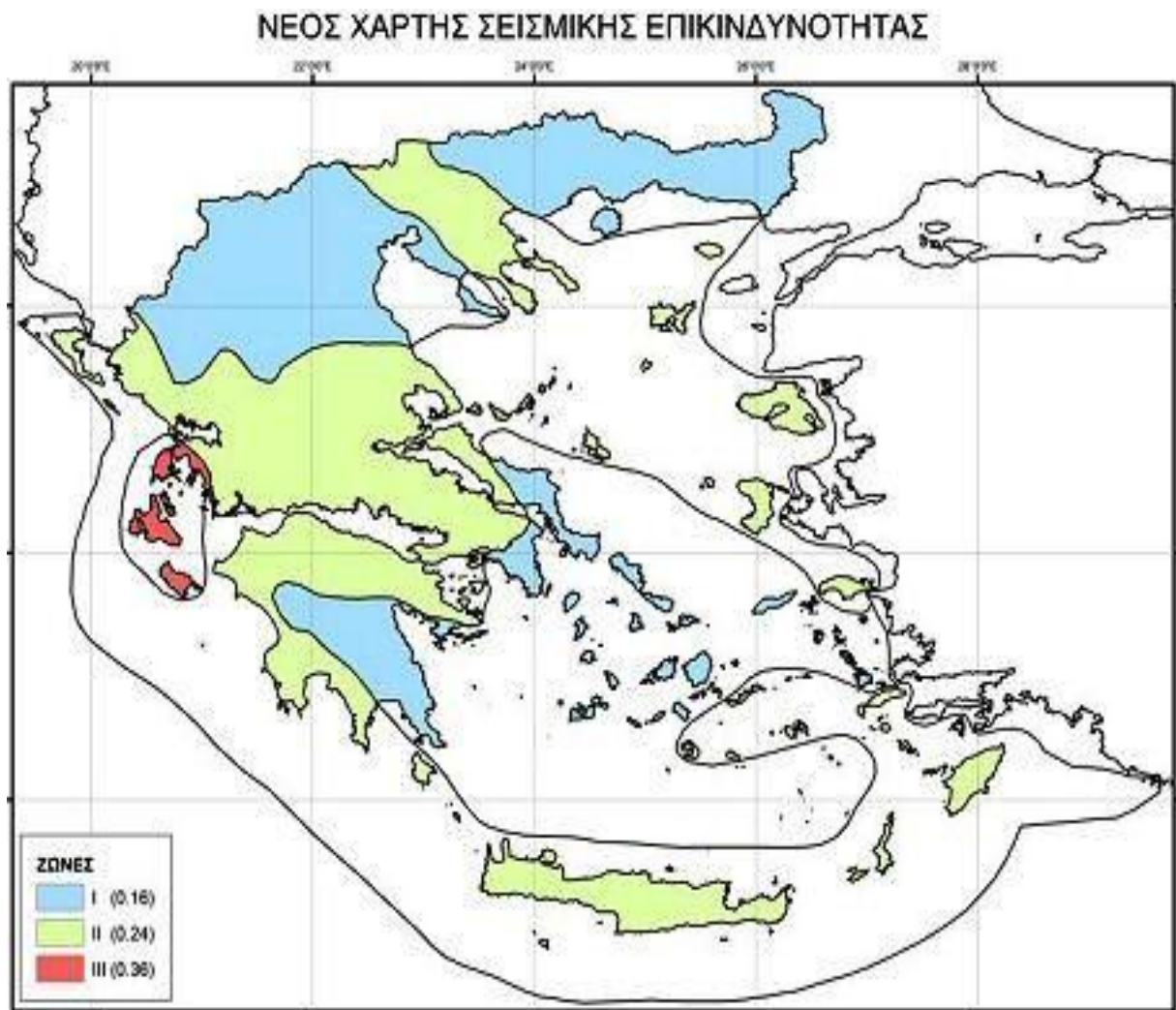
Όσον αφορά στη σεισμική επικινδυνότητα, με βάση το Χάρτη Ζωνών Σεισμικής Επικινδυνότητας και το σχετικό πίνακα του Ελληνικού Αντισεισμικού Κανονισμού (2000) ο οποίος αναθεωρήθηκε με την απόφαση υπ αριθ. Δ17α/115/9/ΦΝ275 (ΦΕΚ 1154/Β/12.08.2003) προκύπτει ότι ο Δήμος Ιλίου βρίσκεται εντός της Ζώνης Σεισμικής Επικινδυνότητας ΙΙ (συντελεστής q



ΕΠΙΧΕΙΡΗΣΙΑΚΟ ΠΡΟΓΡΑΜΜΑ ΔΗΜΟΥ ΙΛΙΟΥ 2011-2014

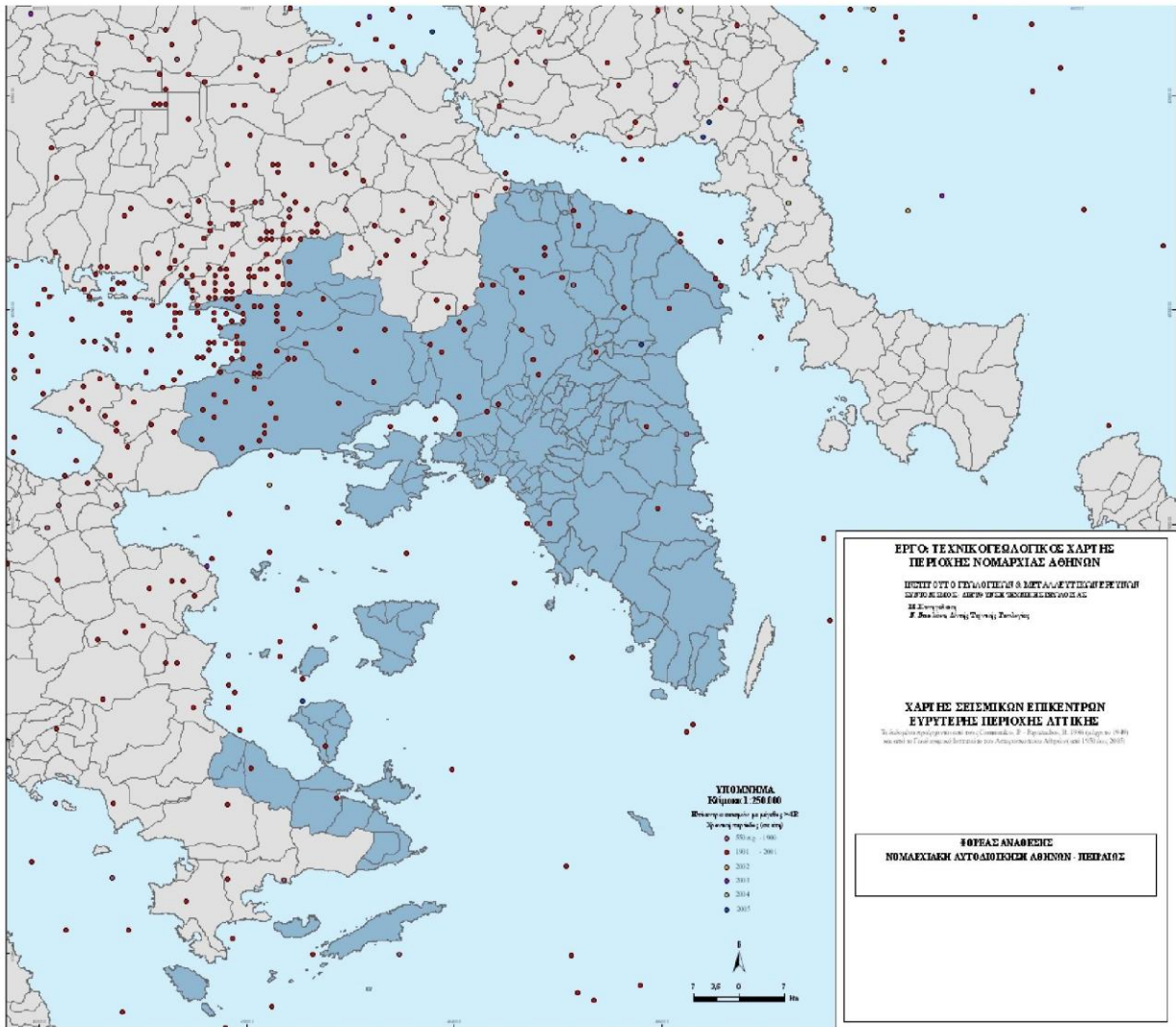
σεισμικής επιτάχυνσης εδάφους 0,24).

Στο ακόλουθο σχήμα παρουσιάζεται ο Χάρτης Ζωνών Σεισμικής Επικινδυνότητας σύμφωνα με τον αναθεωρημένο Ε.Α.Κ. (2003).





ΕΠΙΧΕΙΡΗΣΙΑΚΟ ΠΡΟΓΡΑΜΜΑ ΔΗΜΟΥ ΙΛΙΟΥ 2011-2014



ΧΑΡΤΗΣ ΣΕΙΣΜΙΚΩΝ ΕΠΙΚΕΝΤΡΩΝ ΕΥΡΥΤΕΡΗΣ ΠΕΡΙΟΧΗΣ ΑΤΤΙΚΗΣ





Περιβαλλοντικά Χαρακτηριστικά

Καταγραφή Περιβαλλοντικών Συνθηκών Ευρύτερης Περιοχής

Οι περιβαλλοντικές συνθήκες που επικρατούν στην ευρύτερη περιοχή της αστικοποιημένης πια Δυτικής Αττικής στην οποία ανήκει ο Δήμος Ιλίου, είναι ιστορικό αποτέλεσμα της εξέλιξης της νεότερης Αθήνας ως πρωτεύουσας του Ελληνικού Κράτους από τις αρχές του 19^{ου} αιώνα μέχρι σήμερα. Η περιοχή της Δυτικής Αθήνας αποτέλεσε το πεδίο στο οποίο αναπτύχθηκε τόπος κατοικίας, ιδιαίτερα μετά το 1922, αλλά και περιοχή έντασης κατοικίας και εργασίας την τελευταία 50ετία, με την παρουσία μονάδων πρωτογενούς και δευτερογενούς τομέα.

Η περιοχή αναπτύχθηκε χωρίς ρυθμιστικό σχεδιασμό, ο οποίος είχε ως λογικό αποτέλεσμα τη σταδιακή έξαρση σειράς περιβαλλοντικών πιέσεων και προκλήσεων, για τις οποίες εκκρεμεί μέχρι τις μέρες μας η επίλυσή τους και οι οποίες είναι οι ακόλουθες:

- ✱ Οι ελλείψεις και η αποσπασματικότητα που διακρίνει τον υπάρχοντα ρυθμιστικό σχεδιασμό της ευρύτερης περιοχής, εκ των οποίων προκύπτει η ανάγκη αναδιάπλασης και αναδιοργάνωσης του αστικού χώρου.
- ✱ Η ανάγκη ολοκληρωμένης αντιμετώπισης των περιοχών αυθαίρετης δόμησης στην περιοχή, ως αποτέλεσμα των κοινωνικοοικονομικών συνθηκών, ώστε οι κάτοικοι να απολαμβάνουν καλύτερων συνθηκών καθημερινής ζωής και ταυτόχρονα να αποτρέπεται η πρακτική των καταπατήσεων.



ΕΠΙΧΕΙΡΗΣΙΑΚΟ ΠΡΟΓΡΑΜΜΑ ΔΗΜΟΥ ΙΛΙΟΥ 2011-2014

- ✱ Η ανεξέλεγκτη ανάμιξη επαγγελματικών δραστηριοτήτων κάθε είδους και περιβαλλοντικού φορτίου με τους χώρους κατοικίας.
- ✱ Η έλλειψη κυκλοφοριακού σχεδιασμού, ο οποίος δεν μπορεί στις μέρες μας να επιμερίζει χωρικά και να υποβαθμίζει περιβαλλοντικά, συνοικίες της Δυτικής Αθήνας.
- ✱ Η έλλειψη των αναγκαίων κυκλοφοριακών και συγκοινωνιακών υποδομών που έχει ως αποτέλεσμα την έκρηξη του κυκλοφοριακού φόρτου.
- ✱ Η ουσιαστική ανυπαρξία οργανωμένων χώρων στάθμευσης.
- ✱ Η επιβεβλημένη αξιοποίηση χώρων και εγκαταστάσεων, που μέχρι σήμερα είναι ασύμβατες με τη ζωή και τις ανάγκες της πόλης.
- ✱ Η ανάγκη κατασκευής μεγάλων έργων, όπως π.χ. συγκοινωνιακών, με τη μικρότερη δυνατή οικολογική επιβάρυνση.
- ✱ Η συσσώρευση στην ευρύτερη περιοχή περιβαλλοντικά οχλουσών χρήσεων για την εξυπηρέτηση των αναγκών σχεδόν του μισού λεκανοπεδίου, όπως π.χ. του ΧΥΤΑ Άνω Λιοσίων, των εγκαταστάσεων ΟΔΔΥ κ.λ.π., χωρίς τον παράλληλο σχεδιασμό και ρύθμιση της πρόσβασης σε αυτούς, αλλά και χωρίς πρόβλεψη για την άμβλυνση της οικολογικής επιβάρυνσης της περιοχής.
- ✱ Το ζήτημα της ανεξέλεγκτης ρύπανσης από κάθε μορφής επαγγελματική δραστηριότητα.
- ✱ Η ατμοσφαιρική ρύπανση, ως αποτέλεσμα της έντονης κυκλοφορίας οχημάτων κάθε μεγέθους και της διάσπαρτης παραγωγικής δραστηριότητας.
- ✱ Το καταγραφόμενο έλλειμμα κοινόχρηστων ελεύθερων χώρων, χώρων κοινωνικών εξυπηρετήσεων και χώρων πρασίνου.



ΕΠΙΧΕΙΡΗΣΙΑΚΟ ΠΡΟΓΡΑΜΜΑ ΔΗΜΟΥ ΙΛΙΟΥ 2011-2014

- ✱ Η αδυναμία ουσιαστικής διαχείρισης των ελάχιστων υφιστάμενων «πνευμόνων» πρασίνου στην περιοχή.
- ✱ Η ανάγκη της τελικής διευθέτησης και ενεργού προστασίας των ρεμάτων, όσο και η αντιμετώπιση σειράς τοπικών ζητημάτων που αφορούν την αντιπλημμυρική προστασία και τα όμβρια.

Κλιματικές – Βιοκλιματικές Συνθήκες

Τα κλιματολογικά χαρακτηριστικά στην περιοχή μελέτης, περιγράφονται με βάση τα διαθέσιμα στοιχεία από το Μετεωρολογικό Σταθμό Ελευσίνας της ΕΜΥ, και συνοψίζονται στον παρακάτω πίνακα:

| Μήνας | Μέση (Τ) θερμοκρασία αέρα | Μέσο ύψος βροχής (mm) | Μέσος αρ. ημερών με βροχή | Μέσος Αρ .ημερών βροχής | Μέσος αρ. ημερών καταιγίδας | Μέσος αρ. ημερών χιονιού |
|-------------|---------------------------------|--------------------------|---------------------------------|-------------------------------|-----------------------------------|--------------------------------|
| ΙΑΝΟΥΑΡΙΟΣ | 9,2 | 44,1 | 11,2 | 2,9 | 0,9 | 1,3 |
| ΦΕΒΡΟΥΑΡΙΟΣ | 9,7 | 41,3 | 10,5 | 2,8 | 1,3 | 1,3 |
| ΜΑΡΤΙΟΣ | 12,0 | 41,9 | 10,1 | 2,4 | 1,3 | 0,6 |
| ΑΠΡΙΛΙΟΣ | 16,0 | 26,6 | 8,2 | 1,4 | 1,4 | 0,0 |
| ΜΑΙΟΣ | 21,3 | 19,5 | 5,7 | 1,4 | 1,8 | 0,0 |
| ΙΟΥΝΙΟΣ | 26,1 | 9,4 | 3,1 | 1,4 | 1,9 | 0,0 |
| ΙΟΥΛΙΟΣ | 28,6 | 6,1 | 1,5 | 2,6 | 1,1 | 0,0 |
| ΑΥΓΟΥΣΤΟΣ | 28,2 | 5,3 | 1,6 | 2,8 | 1,0 | 0,0 |
| ΣΕΠΤΕΜΒΡΙΟΣ | 24,3 | 12,0 | 3,1 | 2,0 | 1,2 | 0,0 |
| ΟΚΤΩΒΡΙΟΣ | 19,0 | 44,0 | 7,7 | 2,2 | 2,4 | 0,0 |
| ΝΟΕΜΒΡΙΟΣ | 14,6 | 59,8 | 10,1 | 1,4 | 2,0 | 0,1 |
| ΔΕΚΕΜΒΡΙΟΣ | 11,0 | 64,5 | 12,2 | 2,7 | 1,9 | 0,4 |
| ΕΤΟΣ | 18,3 | 374,5 | 85,0 | 26,0 | 18,2 | 3,7 |



ΕΠΙΧΕΙΡΗΣΙΑΚΟ ΠΡΟΓΡΑΜΜΑ ΔΗΜΟΥ ΙΛΙΟΥ 2011-2014

Από τα στοιχεία αυτά συμπεραίνουμε ότι οι μέσες μέγιστες θερμοκρασίες παρατηρούνται τους μήνες Ιούλιο και Αύγουστο, με τιμές 28,6 και 28,2 ° C αντίστοιχα.

Τα μεγαλύτερα ύψη βροχοπτώσεων, παρατηρούνται τους χειμερινούς μήνες Νοέμβριο και Δεκέμβριο με αντίστοιχες τιμές 59,8 mm 64,5 mm.

Ο μέσος αριθμός ημερών με καταιγίδα είναι 18,2 και πολύ λίγες ημέρες του χειμώνα, ο δρόμος μπορεί να μείνει κλειστός λόγω χιονιού (1-2 ημέρες το χρόνο).

Τέλος σύμφωνα με βιβλιογραφικές πηγές, το κλίμα χαρακτηρίζεται έντονα θερμομεσογειακό με μεγάλο αριθμό ξηρών ημερών.

Υδατικοί πόροι στη περιοχή του Λεκανοπεδίου Αττικής

Στην περιοχή του λεκανοπεδίου Αθηνών, υπάρχουν δύο κύριες λεκάνες απορροής: των ποταμών Κηφισού και Ιλισού οι οποίοι εκβάλλουν στον Φαληρικό όρμο. Η υδρολογική λεκάνη του Κηφισού έχει έκταση 410 Km² ενώ του Ιλισού έχει 44 Km². Το υπόλοιπο τμήμα του λεκανοπεδίου αποστραγγίζεται μέσω μικρών χειμάρρων, διαλείπουσας ροής που εκβάλλουν στο Σαρωνικό κόλπο.

Ο ποταμός Κηφισός ο οποίος εντός του λεκανοπεδίου είναι εγκιβωτισμένος στην περιοχή της εκβολής του παρουσιάζει πλάτος 16γπ και βάθος 5ι"τι ενώ η κατά μήκος κλίση του είναι 1:200 στο μεγαλύτερο τμήμα του. Το τμήμα του ποταμού κατάντη της συμβολής με την Εθνική οδό Αθηνών - Κορίνθου έχει ήδη καλυφθεί άνωθεν του οποίου διαμορφώθηκε η διαπλάτυνση της Λεωφόρου Κηφισού.

Τις τελευταίες δεκαετίες, λόγω της ισχυρής υποβάθμισης της βλάστησης αλλά και της επέκτασης των πολεοδομικών συγκροτημάτων, οι συντελεστές



ΕΠΙΧΕΙΡΗΣΙΑΚΟ ΠΡΟΓΡΑΜΜΑ ΔΗΜΟΥ ΙΛΙΟΥ 2011-2014

απορροής έχουν αυξηθεί σημαντικά με αποτέλεσμα να έχουν αυξηθεί οι απορροές των υδατορεμάτων. Η σύνδεση πάντως της φυσικής επιφανειακής απορροής της περιοχής με τη θάλασσα έχει διακοπεί λόγω των έργων της παραλιακής ζώνης. Ο Δήμος Ιλίου ανήκει μακροσκοπικά στην υδρολογική λεκάνη του Κηφισού. Η γειτνίαση της περιοχής όμως με τη θάλασσα, μάλλον κατατάσσει την υδρολογική του λεκάνη, στην κατηγορία των μικρών παράκτιων υδρολογικών λεκανών με απευθείας εκφόρτιση στη θάλασσα. Η σημερινή πάντως ολοκληρωτική διαμόρφωση της περιοχής δεν επιτρέπει τη φυσική της αποστράγγιση, η οποία γίνεται πλέον μόνο μέσω του δικτύου όμβριων (όπου υπάρχει) ή μέσω των οδεύσεων που οι ανθρωπογενείς διαμορφώσεις έχουν δημιουργήσει.

Συστήματα αστικού πρασίνου

Τα συστήματα αστικού πρασίνου εντοπίζονται εντός του πυκνοδομημένου αστικού ιστού και έχουν πολύ μεγάλη σημασία τόσο για τους κατοίκους όσο και για τα ανθρωπόφιλα είδη πανίδας.

Η σημασία των συστημάτων αστικού πρασίνου είναι τοπιολογική, οικολογική, και κοινωνική.

Η τοπιολογική σημασία έγκειται στην βελτίωση του αισθητικού περιβάλλοντος, η οικολογική στο γεγονός ότι αποτελούν σημαντικούς ρυθμιστές του μικροκλίματος ιδιαίτερα στις έντονες ξηροθερμικές περιόδους, δρουν στην μείωση της ατμοσφαιρικής ρύπανσης και στην μείωση της διάδοσης του θορύβου, αποτελούν χώρους προσέλευσης ειδών της πανίδας, συντελούν στον εμπλουτισμό των υδροφόρων οριζόντων, ενώ η κοινωνική τους αξία σχετίζεται κυρίως με την αναψυχή.



ΕΠΙΧΕΙΡΗΣΙΑΚΟ ΠΡΟΓΡΑΜΜΑ ΔΗΜΟΥ ΙΛΙΟΥ 2011-2014



Στην ευρύτερη περιοχή του Δήμου Ιλίου εντοπίζεται:

- ✦ μία εστία αστικού πρασίνου το Πάρκο Περιβαλλοντικής Ευαισθητοποίησης “Αντώνης Τρίτσης”, και
- ✦ μια εστία περιαστικού πρασίνου το Ποικίλο Όρος (Όρος Αιγάλεω).

Στην ευρύτερη περιοχή οι φυσικές φυτοκοινωνίες έχουν υποβαθμιστεί, πτωχεύσει ή και εξαφανισθεί. Οι χρήσεις που κυριαρχούν στην ζώνη του έργου δεν είναι καθόλου φιλικές με το περιβάλλον (αστική γη, βιομηχανικές / βιοτεχνικές δραστηριότητες).

Αποτέλεσμα των παραπάνω διεργασιών ήταν φυσικά και η καταστροφή ή εξαφάνιση των βιοτόπων των ειδών της πανίδας που συμμετείχαν στην δόμηση του φυσικού οικοσυστήματος.

Ρέματα – Αντιπλημμυρική προστασία

Η διαχείριση του ρέματος Φλέβας Ρουβίκωνος (Εσχατιάς), το οποίο ξεκινάει από την Πάρνηθα και παροχετεύει όμβρια νερά, μέσω των Δήμων Αχαρνών,



ΕΠΙΧΕΙΡΗΣΙΑΚΟ ΠΡΟΓΡΑΜΜΑ ΔΗΜΟΥ ΙΛΙΟΥ 2011-2014

Ζεφυρίου, Ιλίου και Αγίων Αναργύρων- Καματερού, αποτελεί έργο που διαχειρίζεται η Διεύθυνση Δ10/ΥΠΕΚΑ. Το έργο αυτό αποτελεί ένα δύσκολο αλλά αναγκαίο εγχείρημα, που απαιτεί τον κατά τόπους ανασχεδιασμό του πρωτεύοντος και δευτερεύοντος δικτύου απορροής των όμβριων. Υπενθυμίζεται ότι έχει ήδη δρομολογηθεί το σκέπασμα του ρέματος, έργο που έχει ενταχθεί στο Ε.Π «ΠΕΡΙΒΑΛΛΟΝ ΚΑΙ ΑΕΙΦΟΡΟΣ ΑΝΑΠΤΥΞΗ» και περιλαμβάνει όλο το μήκος του ρέματος από την στρογγυλή πλατεία Αγαμέμνωνος στο Δήμο Ιλίου μέχρι τη λεωφόρο Καραμανλή στο Δήμο Αχαρνών. Αυτή τη στιγμή, εκτελούνται έργα για την κάλυψη του τελευταίου τμήματος του ρέματος Φλέβας, μήκους 900 μέτρων κατά μήκος του 301 Ε.Β. μέχρι την οδό Α. Παπανδρέου. Πρόκειται για έργο προϋπολογισμού 14,5 εκατ. ευρώ, συγχρηματοδοτούμενο από ΠΕΠ «ΑΤΤΙΚΗ 2007 – 2013», το οποίο εκτός από το σκέπασμα περιλαμβάνει την κατασκευή αντλιοστασίου στη διασταύρωση των οδών Φλέβας – Σκαμάνδρου και Α. Παπανδρέου. Επισημαίνεται ότι η διαχείριση των ρεμάτων υπάγεται στην ενεργό προστασία σειράς νομοθετημάτων, τα οποία απορρέουν από το Άρθρο 24 του Συντάγματος και εξειδικεύονται με σειρά νόμων, όπως π.χ. ο Ν. 1650/86 (αρ. 1 παρ. 3).

Η διευθέτηση του ρέματος Μιχελή είναι ήδη περαιωμένη στη Λεωφ. Θηβών. Επίσης, στα βόρεια όρια του Δήμου διασχίζει παράρεμα, από την οδό Ζέρβα μέχρι τη συμβολή του με το ρέμα Εσχατιάς, μήκους περίπου 180 μ.

Όσον αφορά το θέμα των πλημμύρων, οι παράγοντες που διαμορφώνουν την ένταση του φαινομένου αυτού είναι αφενός μεν το πεδινό της περιοχής της δημοτικής επικράτειας, αφετέρου δε οι εκτιμήσεις για επέλευση ακραίων καιρικών φαινομένων τους χειμερινούς μήνες κατά τα επόμενα χρόνια. Ως



ΕΠΙΧΕΙΡΗΣΙΑΚΟ ΠΡΟΓΡΑΜΜΑ ΔΗΜΟΥ ΙΛΙΟΥ 2011-2014

αποτέλεσμα αυτού του δεύτερου παράγοντα είναι η ανάγκη επαναχαρακτηρισμού του κλίματος της Δυτικής Αθήνας. Συγκεκριμένα, το κλίμα της Δυτικής Αθήνας οφείλει να επαναπροσδιορισθεί με σκοπό τον αποχαρακτηρισμό του, ως ασθενούς θερμομεσογειακού. Ταυτόχρονα, ως αποτέλεσμα της αύξησης των πλημμυρικών φαινομένων που ενδέχεται να ενταθούν τα προσεχή χρόνια θα πρέπει να αναληφθούν πρωτοβουλίες και δράσεις που θα αφορούν την ενίσχυση της αντιπλημμυρικής προστασίας και την αντιμετώπιση των υπερχειλίσεων σε ολοκληρωμένη βάση και με σκοπό τη θωράκιση της δημοτικής επικράτειας από τέτοια φαινόμενα. Σημειώνεται ότι η Δυτική Αττική έχει πληγεί επανειλημμένα από τέτοια φαινόμενα στο παρελθόν (1949, 1961, 1972, 1977, 1988, 1994, 1996, 2002).

Στο σημείο αυτό οφείλουμε να επισημάνουμε την ιδιαιτερότητα του υφιστάμενου νομικού πλαισίου, το οποίο στερεί τη δυνατότητα παρέμβασης της τοπικής αυτοδιοίκησης α' βαθμού για την ολοκληρωμένη αντιμετώπιση των προβλημάτων που αφορούν τη διαχείριση - διευθέτηση των ρεμάτων και των ζωνών απορροής αυτών. Οι όποιες παρεμβάσεις στην περιοχή του Δήμου Ιλίου ανάγονται στην ευρύτερη περιοχή της επικράτειας του. Οι παρεμβάσεις αυτές μπορούν να γίνουν με τη συμμετοχή και συνεργασία όλων των συναρμόδιων δήμων και φορέων (π.χ. ΕΥΔΑΠ, ΑΣΔΑ, Οργανισμός Αθήνας), τηρώντας αυστηρά το ισχύον νομοθετικό πλαίσιο για την προστασία των υδατορεμάτων (ενδεικτικά αναφέρεται η Υ.Α. 9173/1642/93 «*Χαρακτηρισμός ως διατηρητέου περιβαλλοντικού ενδιαφέροντος ρεμάτων, χειμάρρων και ρυακίων του Νομού Αττικής*» (ΦΕΚ 281 Δ/23-3-1993) και ο Ν. 2576/98 ΦΕΚ 25/Α/98).



ΕΠΙΧΕΙΡΗΣΙΑΚΟ ΠΡΟΓΡΑΜΜΑ ΔΗΜΟΥ ΙΛΙΟΥ 2011-2014

Διαχείριση Απορριμμάτων Δυτικής Αθήνας και Δήμου Ιλίου



Η ορθολογική και με περιβαλλοντικούς όρους διαχείριση των οικιακών και βιομηχανικών στερεών αποβλήτων, αποτελεί μείζον ζήτημα για ολόκληρη την Αττική.

Η Δυτική Αθήνα γειτνιάζει τόσο με την περιοχή του Σχιστού όπου υπάρχει ο κεντρικός Σταθμός Μεταφόρτωσης Απορριμμάτων, όσο και με τον ΧΥΤΑ της Φυλής. Έτσι σήμερα από τη Δυτική Αθήνα διέρχεται σημαντικός αριθμός οχημάτων συλλογής απορριμμάτων με την συνεπαγόμενη όχληση.

Συχνά αντιμετωπίζεται το φαινόμενο της ρύπανσης από απορρίμματα των κοινόχρηστων χώρων (οδοί, πλατείες, πάρκα, ρέματα κλπ), που πέρα από την αισθητική όχληση και τις οσμές, δημιουργεί και κινδύνους για τη δημόσια υγεία. Τα προβλήματα σχετίζονται τόσο με την επάρκεια του εξοπλισμού προσωρινής αποθήκευσης και αποκομιδής και την οργάνωση του συστήματος, όσο και με



ΕΠΙΧΕΙΡΗΣΙΑΚΟ ΠΡΟΓΡΑΜΜΑ ΔΗΜΟΥ ΙΛΙΟΥ 2011-2014

την περιβαλλοντική εκπαίδευση των πολιτών.

Χαρακτηριστικό είναι ότι σε σχετική έρευνα η διαχείριση των απορριμμάτων αξιολογείται ως πολύ σημαντικό πρόβλημα και σε όλες τις περιοχές συγκεντρώνει περίπου ποσοστά από 70 έως 75% των απαντήσεων.

Στην Δυτική Αθήνα το 70,6% των ερωτηθέντων και στον Πειραιά το 75,8%, θεωρούν ότι αντιμετωπίζουν πρόβλημα με τα απορρίμματα στη γειτονιά τους.

Η μέση ημερήσια ποσότητα παραγομένων απορριμμάτων ανά κάτοικο στην Νομαρχία Αθήνας είναι 1,18 Kg. Αναλυτικά τα στοιχεία για τους Δήμους της Δυτικής Αθήνας φαίνονται στον πίνακα που ακολουθεί² :

| ΟΤΑ | Ποσότητα 1993 (τον.) | Ποσότητα 2001 - εκτιμώμενη (τον.) | Ετήσια μεταβολή % | Μέση Ποσότητα ανά κάτοικο και ημέρα το 1993-(Κ9) | Μέση Ποσότητα ανά κάτοικο και ημέρα |
|----------------|----------------------|-----------------------------------|-------------------|--------------------------------------------------|-------------------------------------|
| ΑΓΙΑΣ ΒΑΡΒΑΡΑΣ | 99339 | 10100 | 0,98 | 0,8977 | 1 |
| ΑΓΙΩΝ | 11411 | 12800 | 1,45 | 1,0014 | 1,06 |
| ΑΙΓΑΛΕΩ | 33368 | 31500 | -0,72 | 1,178 | 1,17 |
| ΙΛΙΟΥ | 23813 | 29500 | 2,71 | 0,8273 | 1 |
| ΚΑΜΑΤΕΡΟΥ | 6064 | 7400 | 2,52 | 0,919 | 0,96 |
| ΠΕΡΙΣΤΕΡΙΟΥ | 48802 | 53800 | 1,23 | 0,9725 | 1,07 |
| ΠΕΤΡΟΥΠΟΛΗΣ | 13964 | 18700 | 3,72 | 0,9510 | 1,04 |
| ΧΑΪΔΑΡΙΟΥ | 16207 | 18500 | 1,67 | 0,9449 | 1,12 |
| ΖΕΦΥΡΙΟΥ | 2400 | 3200 | 3,66 | 0,7337 | 0,99 |
| ΚΟΡΥΔΑΛΛΟΥ | 22789 | 25400 | 1,37 | 0,9759 | 1,03 |
| ΣΥΝΟΛΟ | 278157 | 210900 | 1,859 | 0,94 | 1,044 |

¹«Έρευνα των συνθηκών διαβίωσης και εργασίας», Εργατοϋπαλληλικό κέντρο Αθήνας, 1998

² «Ποσότητες Παραγομένων Οικιακού Τύπου Απορριμμάτων», ΕΣΔΚΝΑ, 2002

Παρατηρούμε ότι η μέση ημερήσια ποσότητα ανά κάτοικο είναι χαμηλότερη στον Δήμο Καματερού και ακολουθούν οι Δήμοι Ζεφυρίου και Ιλίου ενώ οι υψηλότερες παραγωγές αντιστοιχούν στους Δήμους Αιγάλεω και Χαϊδαρίου γεγονός που πρέπει να αποδοθεί και στα - προσομειάζοντα με οικιακά - απορρίμματα από βιομηχανικές και εμπορικές δραστηριότητες.

Επίσης παρατηρούμε ότι η μέση ημερήσια ποσότητα για το σύνολο των υπό εξέταση Δήμων είναι αισθητά χαμηλότερη από την αντίστοιχη για την Νομαρχία



ΕΠΙΧΕΙΡΗΣΙΑΚΟ ΠΡΟΓΡΑΜΜΑ ΔΗΜΟΥ ΙΛΙΟΥ 2011-2014

Αθήνας.

Για το έτος 2015 εθνικός στόχος ήταν η ποσότητα ανά κάτοικο και ημέρα να περιορισθεί στα 0,91 Kg απορριμμάτων. Με βάση την απόφαση του 44ου Περιφερειακού Συμβουλίου, ο στόχος είναι η μέση ετήσια παραγωγή τους μέχρι το 2005 να έχει μειωθεί στα επίπεδα του 1995.

Οι προβλέψεις παραγωγής Απορριμμάτων το 2015, με βάση την εξέλιξη πληθυσμού (στοιχεία προβλέψεων Νομαρχίας για κάθε Δήμο) με δύο εναλλακτικά σενάρια:

- ✳ διατήρηση των εξελίξεων για τις μέσες ημερήσιες ποσότητες ανά κάτοικο
- ✳ σταθεροποίηση στα επίπεδα του 1995 για τις μέσες ημερήσιες ποσότητες ανά κάτοικο διαμορφώνονται στον ακόλουθο πίνακα:

| ΟΤΑ | Με βάση την εξέλιξη πληθυσμού και διατήρηση των εξελίξεων για τις μέσες ημερήσιες ποσότητες ανά κάτοικο | | | Με βάση την εξέλιξη πληθυσμού και σταθεροποίηση στα επίπεδα του 1995 για τις μέσες ημερήσιες ποσότητες ανά κάτοικο | |
|---------------|---------------------------------------------------------------------------------------------------------|--------------------------|------------------------------|--------------------------------------------------------------------------------------------------------------------|------------------------------|
| | Πληθυσμός 2015 | Ποσότητα 2015 (τον/έτος) | Μέση Ποσοτ. ανά κάτ. και ημ. | Ποσότητα 2015 (τον/έτος) | Μέση Ποσοτ. ανά κάτ. και ημ. |
| ΑΓΙΑΣ ΒΑΡΒΑΡ | 26344 (μείωση) | 11721 | 1,22 | 8875 | 0,9 |
| ΑΓΙΩΝ ΑΝΑΡΓΥΡ | 37004 | 18366 | 1,36 | 13907 | 1,02 |
| ΑΙΓΑΛΕΩ | 67811 | 39589 | 1,6 | 29979 | 1,21 |
| ΙΛΙΟΥ | 85029 | 34861 | 1,12 | 26398 | 0,85 |
| ΚΑΜΑΤΕΡΟΥ | 27337 | 12451 | 1,25 | 9429 | 0,94 |
| ΠΕΡΙΣΤΕΡΙΟΥ | 139741 | 67348 | 1,3 | 50999 | 0,99 |
| ΠΕΤΡΟΥΠΟΛΗΣ | 69482 | 32748 | 1,29 | 24779 | 0,97 |
| ΧΑΪΔΑΡΙΟΥ | 42361 (μείωση) | 19837 | 1,3 | 15022 | 0,97 |
| ΖΕΦΥΡΙΟΥ | 8716 | 3169 | 0,99 | 8716 | 0,75 |
| ΚΟΡΥΔΑΛΛΟΥ | 73404 | 32830 | 1,225 | 26693 | 0,99 |
| ΣΥΝΟΛΟ | 577229 | 272920 | 1,29 | 214797 | 1,02 |

Σύμφωνα με τον Εθνικό Σχεδιασμό Διαχείρισης Στερεών Αποβλήτων (ΚΥΑ 50910/03), **η μέση ποιοτική σύσταση** των παραγόμενων αστικών αποβλήτων σε επίπεδο χώρας έχει ως ακολούθως:



ΕΠΙΧΕΙΡΗΣΙΑΚΟ ΠΡΟΓΡΑΜΜΑ ΔΗΜΟΥ ΙΛΙΟΥ 2011-2014

| | |
|----------|-------|
| Ζυμώσιμα | 47% |
| Χαρτί | 20% |
| Πλαστικά | 8,5 % |
| Μέταλλα | 4,5 % |
| Γυαλί | 4,5 % |
| Υπόλοιπα | 15,5% |

Όσον αφορά τα απορρίμματα που οδηγούνταν στο ΧΥΤΑ Άνω Λιοσίων, με βάση στοιχεία από μετρήσεις του 1997, έχουν την ακόλουθη ποιοτική σύσταση:

| | |
|----------------------------|--------|
| Οργανικά: | 46,5% |
| Χαρτί-Χαρτόνι: | 23,44% |
| Πλαστικά: | 10,8% |
| Μέταλλα: | 3,74% |
| Γυαλί: | 3,42% |
| Δέρμα-Υφάσματα-Ξύλο-Λάσπη: | 4,25% |
| Αδρανή: | 3,58% |
| Διάφορα: | 4,28% |

Σύμφωνα με την ΚΥΑ 50910/2003 «*Μέτρα και όροι για τη διαχείριση στερεών αποβλήτων. Εθνικός και Περιφερειακός Σχεδιασμός Διαχείρισης*», σε κάθε Περιφέρεια καταρτίζεται **Περιφερειακό Σχέδιο Διαχείρισης Στερεών Αποβλήτων (ΠΕΣΔΑ)**, το οποίο εγκρίνεται με απόφαση του Γενικού Γραμματέα της Περιφέρειας.

Σύμφωνα με την Απόφαση Έγκρισης του ΠΕΣΔΑ της Περιφέρειας Αττικής (22/2/2006) για την 1η Διαχειριστική Ενότητα, που αποτελείται από το σύνολο της Περιφέρειας Αττικής πλην των νήσων Κυθήρων και Αντικυθήρων, προβλέπονται τα ακόλουθα:

Α) Ολοκληρωμένη Εγκατάσταση Διαχείρισης Στερεών Αποβλήτων (ΟΕΔΑ) στη Δυτική Αττική περιλαμβάνει:

- ☀ Ένα (1) Χώρο Υγειονομικής Ταφής Απορριμμάτων (Χ.Υ.Τ.Α.). Ήδη έχει αρχίσει να λειτουργεί ο ΧΥΤΑ του Δήμου Φυλής στη θέση «Σκαλιστήρι», ο



ΕΠΙΧΕΙΡΗΣΙΑΚΟ ΠΡΟΓΡΑΜΜΑ ΔΗΜΟΥ ΙΛΙΟΥ 2011-2014

οποίος διαδέχθηκε το ΧΥΤΑ του Δήμου Άνω Λιοσίων και ο οποίος με τη λειτουργία της 1ης Κεντρικής Μονάδας Επεξεργασίας Σύμμεικτων Αστικών Στερεών Αποβλήτων θα μετατραπεί σταδιακά σε Χώρο Υγειονομικής Ταφής υπολειμμάτων (ΧΥΤΥ).

- ✱ Κέντρα Διαλογής Ανακυκλώσιμων Υλικών (ΚΔΑΥ). Ο ακριβής αριθμός των ΚΔΑΥ θα καθορισθεί από το σχετικό Σύστημα Εναλλακτικής Διαχείρισης Αποβλήτων. (ΣΕΔΑ)
- ✱ 1η Κεντρική Μονάδα Επεξεργασίας Σύμμεικτων Αστικών Στερεών Αποβλήτων. Πρόκειται για το υφιστάμενο Εργοστάσιο Μηχανικής Ανακύκλωσης - Κομποστοποίησης (ΕΜΑΚ), το οποίο βρίσκεται σε δοκιμαστική λειτουργία.
- ✱ 2η Κεντρική Μονάδα Επεξεργασίας Σύμμεικτων Αστικών Στερεών Αποβλήτων Μονάδα κομποστοποίησης προδιαλεγμένων οργανικών υλικών ή/και «πράσινων» αποβλήτων.

Σύμφωνα με την αναθεώρηση του ΠΕΣΔΑ, στην ΟΕΔΑ Δυτικής Αττικής προβλέπεται να οδηγούνται 1.400.000 - 1.500.000 τόνοι/ στερεών αποβλήτων ανά έτος.

Β) Ολοκληρωμένη Εγκατάσταση Διαχείρισης Στερεών Αποβλήτων (ΟΕΔΑ) στη Βορειοανατολική Αττική που περιλαμβάνει:

- ✱ Ένα (1) Χ.Υ.Τ.Α. που στο μέλλον θα γίνει ΧΥΤΥ
- ✱ Ένα ΚΔΑΥ (ο αριθμός των ΚΔΑΥ μπορεί να διαφοροποιείται από το σχετικό ΣΕΔΑ)
- ✱ Μονάδα κομποστοποίησης προδιαλεγμένων οργανικών υλικών ή/και «πράσινων» αποβλήτων.
- ✱ Κεντρική Μονάδα Επεξεργασίας Σύμμεικτων Αστικών Στερεών Αποβλήτων



ΕΠΙΧΕΙΡΗΣΙΑΚΟ ΠΡΟΓΡΑΜΜΑ ΔΗΜΟΥ ΙΛΙΟΥ 2011-2014

Σύμφωνα με την αναθεώρηση του ΠΕΣΔΑ, στην ΟΕΔΑ Βορειοανατολικής Αττικής προβλέπεται να οδηγούνται 127.500 τόνοι/ στερεών αποβλήτων ανά έτος.

Γ) Ολοκληρωμένη Εγκατάσταση Διαχείρισης Στερεών Αποβλήτων (ΟΕΔΑ) στη Νοτιοανατολική Αττική που περιλαμβάνει:

- ✱ Ένα (1) Χ.Υ.Τ.Α. που στο μέλλον θα γίνει ΧΥΤΥ
- ✱ Ένα ΚΔΑΥ (ο αριθμός των ΚΔΑΥ μπορεί να διαφοροποιείται από το σχετικό ΣΕΔΑ)
- ✱ Μονάδα κομποστοποίησης προδιαλεγμένων οργανικών υλικών ή/και «πράσινων» αποβλήτων
- ✱ Κεντρική Μονάδα Επεξεργασίας Σύμμεικτων Αστικών Στερεών Αποβλήτων

Σύμφωνα με την αναθεώρηση του ΠΕΣΔΑ, στην ΟΕΔΑ Νοτιοανατολικής Αττικής προβλέπεται να οδηγούνται 127.500 τόνοι/ στερεών αποβλήτων ανά έτος.

Όσον αφορά τις προβλέψεις του ΠΕΣΔΑ, αξίζει να σημειωθεί ότι το 85 % των στερεών αποβλήτων θα οδηγούνται στο ΧΥΤΑ της Φυλής, γεγονός ιδιαίτερα επιβαρυντικό για τους ΟΤΑ της Δυτικής Αττικής και ιδιαίτερα της Δυτικής Αθήνας, αν ληφθεί υπόψη η ρύπανση που προκαλείται από τα απορριμματοφόρα που οδεύουν προς το ΧΥΤΑ.

Η Απόφαση έγκρισης του ΠΕΣΔΑ προβλέπει επίσης την ανάπτυξη ενός δικτύου κεντρικών Σταθμών Μεταφόρτωσης Αποβλήτων (ΣΜΑ) και Τοπικών ΣΜΑ (ΤΣΜΑ), που περιγράφονται στη μελέτη του ΠΕΣΔΑ και μέρος των οποίων ήδη λειτουργεί.

Συγκεκριμένα, προβλέπονται 5 κεντρικοί ΣΜΑ και 18 ΤΣΜΑ.

Εκτός από τον υφιστάμενο ΣΜΑ στο Σχιστό, που λειτουργεί από το 1991 και προφανώς θα συνεχίσει να λειτουργεί, προβλέπεται η υλοποίηση των



ΕΠΙΧΕΙΡΗΣΙΑΚΟ ΠΡΟΓΡΑΜΜΑ ΔΗΜΟΥ ΙΛΙΟΥ 2011-2014

Κεντρικών ΣΜΑ:

- ✳ Ελαιώνα Αττικής (εξυπηρέτηση Δ. Αθηναίων και όμορων Δήμων) Νοτίων Προαστίων (περιοχή Ελληνικού - Αλίμου - Γλυφάδας) Βορείων Προαστίων (ΒΙΠΑ Κηφισιάς - ΒΙΠΑ Χαμομηλίου) Υμηττού (Γουδί - Υμηττός - Καισαριανή).

Επιπρόσθετα, εκτός των Κεντρικών ΣΜΑ, προβλέπεται η ανάπτυξη ενός δικτύου 18 ΤΣΜΑ, μέσω των οποίων εξυπηρετούνται συγκεκριμένοι ΟΤΑ ή γενικότερα μικρότερες περιοχές. Από αυτούς, 10 είναι προϋφιστάμενοι και σε αυτούς προστίθενται επί πλέον 3 ΤΣΜΑ στο λεκανοπέδιο Αθηνών, 2 ΤΣΜΑ στη Δυτική Αττική και 3 ΤΣΜΑ στην Ανατολική Αττική.

Επίσης, όσον αφορά την ανακύκλωση των αποβλήτων συσκευασίας, ο στόχος που τίθεται από την απόφαση έγκρισης του ΠΕΣΔΑ είναι μέχρι το έτος 2011 να ανακυκλώνεται τουλάχιστον το 55 % κατά βάρος του συνόλου των υλικών συσκευασίας.

Σύμφωνα με την ΚΥΑ 50910/2003 «*Μέτρα και όροι για τη διαχείριση στερεών αποβλήτων. Εθνικός και Περιφερειακός Σχεδιασμός Διαχείρισης*», **οι εργασίες συλλογής και μεταφοράς στερεών αποβλήτων, όπως και η οργάνωση των μέσων προσωρινής αποθήκευσης (κάδων)**, εκτελούνται με ευθύνη των ΟΤΑ πρώτου βαθμού, ενώ η προσωρινή αποθήκευση μετά τη συλλογή, η μεταφόρτωση, αξιοποίηση και διάθεση των στερεών αποβλήτων γίνεται με ευθύνη του Φορέα Διαχείρισης Στερεών Αποβλήτων (ΦΟΔΣΑ).

Επίσης, σύμφωνα με το Ν.2939/2001 «*Συσκευασίες και εναλλακτική διαχείριση των συσκευασιών και άλλων προϊόντων - Ίδρυση εθνικού Οργανισμού Εναλλακτικής Διαχείριση Συσκευασιών και Άλλων Προϊόντων (ΕΟΕΔΣΑΠ) και άλλες διατάξεις*», οι ΟΤΑ είναι υποχρεωμένοι να προβούν στην **εναλλακτική διαχείριση των δημοτικών αποβλήτων**, είτε μόνοι τους είτε σε συνεργασία



ΕΠΙΧΕΙΡΗΣΙΑΚΟ ΠΡΟΓΡΑΜΜΑ ΔΗΜΟΥ ΙΛΙΟΥ 2011-2014

με τα συστήματα συλλογικής εναλλακτικής διαχείρισης που σχηματίζονται από τους διαχειριστές συσκευασιών. Σχετικά με την ανακύκλωση των συσκευασιών των δημοτικών αποβλήτων, έχει εγκριθεί μέχρι τώρα, με την υπ' αριθμό 106453/2003 (ΦΕΚ 391 Β') Υπουργική Απόφαση «Έγκριση του συλλογικού συστήματος Εναλλακτικής Διαχείρισης Συσκευασιών "Σ.Σ.Ε.Δ. ΑΝΑΚΥΚΛΩΣΗ"», το Σύστημα Συλλογικής Εναλλακτικής Διαχείρισης Συσκευασιών ΣΣΕΔ-ΑΝΑΚΥΚΛΩΣΗ, που οργανώνει η Ελληνική Εταιρεία Αξιοποίησης Ανακύκλωσης (ΕΕΑΑ). Μεταξύ της ΕΕΑΑ και του αντίστοιχου ΟΤΑ καταρτίζονται συμβάσεις συνεργασίας, οι οποίες εκτός των άλλων προβλέπουν τη χρηματοδότηση εκ μέρους της ΕΕΑΑ του επιπλέον κόστους που προκύπτει από την συλλογή - αξιοποίηση των δημοτικών αποβλήτων συσκευασίας, συνυπολογιζομένης της ωφέλειας που έχουν οι ΟΤΑ από τη διαχείριση του συνόλου των δημοτικών αποβλήτων.

Αποκομιδή απορριμμάτων

Τα στερεά απόβλητα που συλλέγει και μεταφέρει ο Δήμος Ιλίου προέρχονται από οικιακές και εμπορικές δραστηριότητες που λαμβάνουν χώρα στα διοικητικά όρια του Δήμου. Η αποκομιδή των οικιακών απορριμμάτων (9 απορριμματοφόρα οχήματα) και των ογκωδών αντικειμένων γίνεται από τις υπηρεσίες του Δήμου με τελική απόθεσή τους στον ΧΥΤΑ Άνω Λιοσίων. Η συλλογή των ανακυκλωσίμων γίνεται από 3 απορριμματοφόρα οχήματα ανακύκλωσης. Ο μέσος όρος παραγωγής οικιακών απορριμμάτων υπολογίζεται ότι κυμαίνεται στο μέσο όρο των παραγόμενων στην Αττική, μεταξύ 1,15 και 1,25 kgr/κάτοικο/ημέρα.

Σημειώνεται ότι σε κομβικά σημεία της πόλης υπάρχουν ήδη εγκατεστημένοι κάδοι ανακύκλωσης της ΕΕΑΑ. Η επέκταση του δικτύου κάδων ανακύκλωσης



ΕΠΙΧΕΙΡΗΣΙΑΚΟ ΠΡΟΓΡΑΜΜΑ ΔΗΜΟΥ ΙΛΙΟΥ 2011-2014

οφείλει να είναι μια από τις προτεραιότητες της τοπικής αυτοδιοίκησης.

Το σύστημα αποκομιδής προέκυψε εμπειρικά και όχι βάσει συγκεκριμένης μελέτης, αλλά εκτιμάται ότι λειτουργεί ικανοποιητικά.

Οι κάδοι πλένονται κατά τους θερινούς μήνες περίπου κάθε 2 εβδομάδες, ενώ κατά τη διάρκεια του χειμώνα σπανιότερα. Για το πλύσιμο των κάδων χρησιμοποιείται 1 πλυντήριο κάδων. Η περιορισμένη χρήση του πλυντηρίου οφείλεται σε έλλειψη προσωπικού.

Αποκομιδή ογκωδών

Η αποκομιδή ογκωδών απορριμμάτων γίνεται σε σταθερή βάση με προγραμματισμένες διαδρομές των οχημάτων, ή σε έκτακτες περιπτώσεις μετά από ειδοποίηση από τους κατοίκους. Για το σκοπό αυτό χρησιμοποιούνται 2 ανοιχτά φορτηγά χωρητικότητας 13 m³ και 1,5 m³ αντίστοιχα και 1 εκσκαφέας φορτωτής.

Δεν υπάρχουν καταγεγραμμένα στοιχεία, ως προς τον όγκο και τον τύπο των παραγόμενων τοξικών και επικίνδυνων αποβλήτων από τις εκτελούμενες παραγωγικές αλλά και νοσηλευτικές διαδικασίες στη δημοτική επικράτεια.

Ατμοσφαιρικό Περιβάλλον

Οι κυριότερες αιτίες ατμοσφαιρικής ρύπανσης σε μια περιοχή είναι οι κεντρικές θερμάνσεις των κατοικιών, η οδική κυκλοφορία και η βιομηχανική / βιοτεχνική δραστηριότητα.

Στην κεντρική θέρμανση συγκαταλέγονται οι ανοικτές εστίες καύσης ξύλου, οι θερμάστρες ξύλου και τα συστήματα κεντρικής θέρμανσης πετρελαίου. Οι παραγόμενοι ρύποι από τις κεντρικές θερμάνσεις είναι: CO₂, CO, SO₂ και



ΕΠΙΧΕΙΡΗΣΙΑΚΟ ΠΡΟΓΡΑΜΜΑ ΔΗΜΟΥ ΙΛΙΟΥ 2011-2014

σωματίδια (κυρίως αιθάλη). Πάντως η εκπομπή SO₂ είναι ιδιαίτερα μειωμένη λόγω της χρήσης πετρελαίου με χαμηλή περιεκτικότητα σε θείο. Η οικιακή καύση ξύλου έχει θεωρηθεί σαν η κυριότερη πηγή πολυκυκλικών οργανικών ενώσεων. Περιορισμένα δεδομένα υπάρχουν για τις εκπομπές από την καύση ξύλου σε εστίες καύσης και θερμάστρες ξύλου.

Επί πλέον οι εκπομπές από τα οικιακά συστήματα καύσης ξύλου επηρεάζονται από πολλές παραμέτρους, όπως τον τύπο του συστήματος, που χρησιμοποιείται, το είδος του ξύλου, τις συνθήκες λειτουργίας της καπνοδόχου, το υψόμετρο που βρίσκεται το νοικοκυριό, την εποχή συγκομιδής του ξύλου, τις πρακτικές αποθήκευσης του ξύλου και τον τρόπο λειτουργίας των συστημάτων καύσης.

Επίσης υπάρχουν ενώσεις όπως οι ημι-πτητικές οργανικές ενώσεις και οι υδατοδιαλυτές οργανικές ενώσεις (αλκοόλες, αλδεΐδες και οργανικά οξέα), που αποτελούν ένα μεγάλο κλάσμα των εκπομπών από τα οικιακά συστήματα καύσης ξύλου και η εκτίμησή τους εξαρτάται από τη μέθοδο δειγματοληψίας.

Η οδική κυκλοφορία. Συνεισφέρει στην ατμοσφαιρική ρύπανση με την εκπομπή CO, NO_x και υδρογονανθράκων (βενζινοκινητήρες) και καπνού και SO₂ (πετρελαιοκινητήρες). Με την αύξηση του ποσοστού των αυτοκινήτων αντιρρυπαντικής τεχνολογίας παρατηρείται μείωση των εκπομπών ιδιαίτερα του CO.

Επίσης με τη μείωση της περιεκτικότητας της βενζίνης σε μόλυβδο έχουν μειωθεί οι εκπομπές ενώσεων του μολύβδου. Εν τούτοις με την πρόσφατη λειτουργία των νέων οδικών αξόνων στην περιοχή υπάρχει μάλλον συνολική επιβάρυνση της ατμόσφαιρας της περιοχής.



ΕΠΙΧΕΙΡΗΣΙΑΚΟ ΠΡΟΓΡΑΜΜΑ ΔΗΜΟΥ ΙΛΙΟΥ 2011-2014

Βιομηχανική / βιοτεχνική ρύπανση. Επιβαρύνει την περιοχή με ρύπους αντίστοιχους με αυτούς των καύσεων για οικιακή χρήση από καυστήρες πετρελαίου αλλά σε πολύ μεγαλύτερες ποσότητες.

Στην περιοχή δεν εντοπίζεται έντονη βιομηχανική ή βιοτεχνική κίνηση με αποτέλεσμα να μην επιβαρύνεται η περιοχή σημαντικά.

Η μεταφερόμενη ρύπανση από το κέντρο και τις άλλες περιοχές του λεκανοπεδίου, αποτελεί παράγοντα που συνεισφέρει στο επίπεδο ρύπανσης της περιοχής σε ορισμένες μετεωρολογικές συνθήκες.

Ποιότητα ατμόσφαιρας στο Δήμο Ιλίου

Στη δημοτική επικράτεια δεν υφίσταται δίκτυο μέτρησης των παραμέτρων ποιότητας της ατμόσφαιρας και κατά συνέπεια, για την εκτίμηση της ποιότητας της ατμόσφαιρας αυτής, θα μπορούσαν να γίνουν μόνο αναγωγές.

Οι πλησιέστεροι σταθμοί που υπάγονται στο μετρητικό δίκτυο του ΕΑΡΘ / ΥΠΕΧΩΔΕ (17 στο σύνολο για όλο το λεκανοπέδιο της Αθήνας) είναι αυτοί της Νέας Φιλαδέλφειας, Λιοσίων και Περιστερίου.

Λαμβανομένου υπόψη του φόρτου ατμοσφαιρικής ρύπανσης στη Δυτική Αττική, αλλά και της ανάγκης ενεργού παρακολούθησης των σχετικών παραμέτρων, ο Δήμος Ιλίου θα μπορούσε, σε συνεργασία π.χ. με ερευνητικό ίδρυμα ή άλλο φορέα, να εγκαταστήσει 1-3 μετρητικούς σταθμούς στα όριά του, για την καταγραφή των παρακάτω βασικών παραμέτρων: (όζον, διοξείδιο του αζώτου, διοξείδιο του θείου, μονοξείδιο του άνθρακα, καπνός, αιωρούμενα σωματίδια PM-10 και θόρυβος).

Επίσης, για την πληρότητα της παρακολούθησης της ποιότητας της ατμόσφαιρας και λόγω του ότι στο λεκανοπέδιο υπάρχει αλληλοσυσχέτιση μεταξύ των επικρατουσών κλιματολογικών συνθηκών με την ποιότητα της



ΕΠΙΧΕΙΡΗΣΙΑΚΟ ΠΡΟΓΡΑΜΜΑ ΔΗΜΟΥ ΙΛΙΟΥ 2011-2014

ατμόσφαιρας (π.χ. φωτοχημική ρύπανση), με τη χρήση σύγχρονης τεχνολογίας θα μπορούσε, χωρίς μεγάλο κόστος, να εγκατασταθεί και βασικός αυτογραφικός μετεωρολογικός σταθμός για τις βασικές μετεωρολογικές μετρήσεις με ταυτόχρονη καταγραφή στοιχείων σε βάση δεδομένων Η/Υ.

Πηγές Ατμοσφαιρικής Ρύπανσης

Στη δημοτική επικράτεια, όπου η κατοικία αποτελεί την κύρια χρήση, με την παράλληλη λειτουργία μικρού μεγέθους μη καταγεγραμμένων επαγγελματικών χρήσεων, οι ρυπογόνες πηγές είναι δύσκολο να αποτυπωθούν στην παρούσα φάση, εκτός βεβαίως αυτών που είναι προφανείς:

- ✱ Θόρυβος και υψηλά ατμοσφαιρικά φορτία από τη διέλευση οχημάτων, κυρίως μέσω των κυρίων οδικών αξόνων της δημοτικής επικράτειας.
- ✱ Αστικά απορρίμματα και απόβλητα επαγγελματικών χρήσεων.

Ακουστικό περιβάλλον

Ο θόρυβος αποτελεί έναν από τους σημαντικότερους παράγοντες υποβάθμισης του περιβάλλοντος και επομένως της ποιότητας ζωής. Σήμερα έχει επαρκώς τεκμηριωθεί ότι οι επιπτώσεις του θορύβου στον άνθρωπο διακρίνονται τόσο σε φυσιολογικές όσο και ψυχολογικές. Τρεις περιπτώσεις που συνδέουν το θόρυβο με την υγεία είναι αναγνωρισμένες πλέον διεθνώς:

- ✱ Ο θόρυβος επιδρά δυσμενώς στο σύστημα ακοής του ανθρώπου. Υπάρχει αποδεδειγμένα ένας βιολογικός μηχανισμός σύμφωνα με τον οποίο ο θόρυβος προκαλεί ουσιαστικές δυσμενείς επιπτώσεις στην ακοή με τη μορφή παροδικής ή μόνιμης ακουστικής απώλειας.
- ✱ Ο θόρυβος επιδρά δυσμενώς στην ψυχική και σωματική υγεία, δεδομένης της συνεισφοράς στη δημιουργία άγχους (stress).



ΕΠΙΧΕΙΡΗΣΙΑΚΟ ΠΡΟΓΡΑΜΜΑ ΔΗΜΟΥ ΙΛΙΟΥ 2011-2014

☀ Ο θόρυβος έχει καθοριστική επίπτωση στους ανθρώπους που ήδη πάσχουν από κάποια αρρώστια ή μη ομαλή φυσιολογία.

Ως θόρυβος χαρακτηρίζεται ένας ανεπιθύμητος ήχος ο οποίος προκαλεί δυσάρεστο συναίσθημα. Ένας ήχος χαρακτηρίζεται από τη συχνότητα (f-Hertz) και κατά κανόνα η μέτρησή του γίνεται με βάση την πίεση η οποία αναπτύσσεται κατά τη μετακίνηση των ηχητικών κυμάτων στον αέρα. Η πίεση αυτή κυμαίνεται μεταξύ $20 \mu\text{N/m}^2$ (ελάχιστη τιμή) και φτάνει μέχρι 100N/m^2 (αίσθημα πόνου). Τον θόρυβο μπορούμε να τον μετρήσουμε με βάση:

☀ Την έντασή του σε ντεσιμπέλ (dB). Ως ντεσιμπέλ (dB) ορίζεται ως 10 φορές ο δεκαδικός λογάριθμος του λόγου του τετραγώνου της μετρούμενης πίεσης προς το τετράγωνο της πίεσης αναφοράς. Η κλίμακα των (dB) κυμαίνεται από το (-∞) έως το (+∞) αλλά το ανθρώπινο αυτί μπορεί να ακούσει από τα 0 dB έως τα 130 dB (όριο που δημιουργεί πόνο στο ανθρώπινο αυτί). Ο τρόπος με τον οποίο αντιστοιχεί η κλίμακα των dB με τους καθημερινούς θορύβους δίνεται στον πίνακα που ακολουθεί.

Αντιστοιχία ήχων και τιμών τους σε κλίμακα dB.

| Ήχοι | Ηχητική στάθμη σε | Ισχύς ήχου |
|--------------------------------------|-------------------|---------------|
| Ο πιο ασθενής ήχος που μπορεί να | 0 | 1 |
| Θρόιμα φύλλων | 20 | 100 |
| Ήσυχο σπίτι | 40 | 10000 |
| Θορυβώδες κατάστημα | 60 | 1000000 |
| Κινητήρας αυτοκινήτου μεγάλης ισχύος | 80 | 100000000 |
| Κεραυνός κοντά | 100 | 10000000000 |
| Επώδυνος ήχος | 120 | 1000000000000 |

☀ Τη συχνότητα η οποία αναφέρεται στον αριθμό των ταλαντώσεων των ηχητικών κυμάτων ανά δευτερόλεπτο στον αέρα. Συνήθως η ακουστική συχνότητα είναι από 20 έως 20000 Hertz για ένα υγιές άτομο. Το



ΕΠΙΧΕΙΡΗΣΙΑΚΟ ΠΡΟΓΡΑΜΜΑ ΔΗΜΟΥ ΙΛΙΟΥ 2011-2014

ανθρώπινο αυτί έχει διαφορετική ευαισθησία σε διάφορες συχνότητες του ήχου. Συνήθως είναι πιο ευαίσθητο σε συχνότητα 1000 Ηζ - 5000 Ηζ. Οι ήχοι των υψηλών συχνοτήτων είναι οι περισσότερο επικίνδυνοι για την πρόκληση βαρηκοΐας σε σχέση πάντα με την ένταση και τη διάρκεια της έκθεσης.

☀ Τη διάρκεια της έκθεσης

Στον παρακάτω πίνακα δίνεται ένας συνοπτικός οδηγός των μέγιστων επιτρεπόμενων τιμών για την ηχορύπανση σε συγκεκριμένα περιβάλλοντα:

Συνοπτικός οδηγός των μέγιστων επιτρεπόμενων τιμών για την ηχορύπανση σε συγκεκριμένα περιβάλλοντα

| Περιβάλλον | Επιπτώσεις στην υγεία | Ένταση Θορύβου (dB) | Διάρκεια έκθεσης σε ώρες | Μέγιστη τιμή στιγμιαία MB |
|----------------------------------------------------------|-----------------------------------------|---------------------|--------------------------|---------------------------|
| Εξωτερικοί χώροι | Σοβαρή ενόχληση ημέρα και νύχτα | 55 | 16 | - |
| Εξωτερικοί χώροι | Μικρή ενόχληση ημέρα και νύχτα | 50 | 16 | - |
| Κατοικίες - Εσωτερικοί χώροι | Κατανόηση ομιλίας, μικρή ενόχληση ημέρα | 35 | 16 | 45 |
| Δωμάτια ύπνου | Διαταραχή ύπνου νύχτα | 45 | 8 | 60 |
| Σχολικές αίθουσες | Ενόχληση στην κατανόηση ομιλίας | 35 | Διάρκεια μαθήματος | |
| Δωμάτια ύπνου για προσχολική ηλικία | Διαταραχή ύπνου | 30 | Διάρκεια ύπνου | 45 |
| Σχολικές αυλές | Ενόχληση | 55 | Διάρκεια ημέρας | - |
| Νοσοκομεία - θάλαμοι | Διαταραχή ύπνου | 30 | 8 | 40 |
| Νοσοκομεία - Ιατρεία | | 30 | 16 | |
| Βιομηχανία εμπορικές επιχειρήσεις, μαγαζιά, συγκοινωνίες | Επίδραση στην ακοή | 70 | 24 | 110 |
| Τελετές, φεστιβάλ, συναυλίες κ.λ.π. | | 100 | 4 | 110 |
| Συγκεντρώσεις σε κλειστό χώρο | | 85 | 1 | 110 |



ΕΠΙΧΕΙΡΗΣΙΑΚΟ ΠΡΟΓΡΑΜΜΑ ΔΗΜΟΥ ΙΛΙΟΥ 2011-2014

| | | | | |
|------------------------------------------------|--|----|---|-----|
| Μουσική και άλλοι ήχοι από ηχεία και ακουστικά | | 85 | 1 | 110 |
| Σειρήνες από παιχνίδια, πυροσβεστική κ.λπ. | | | | 140 |

Στον πίνακα που ακολουθεί δίνονται τα επιτρεπόμενα όρια θορύβου σε dB.

Επιτρεπόμενα όρια θορύβου (dB).

| | |
|-----|--------------------------|
| >81 | Απαράδεκτη κατάσταση |
| 81 | Απαράδεκτη κατάσταση |
| 80 | Πολύ θορυβώδης κατάσταση |
| 79 | Πολύ θορυβώδης κατάσταση |
| 78 | Πολύ θορυβώδης κατάσταση |
| 77 | Θορυβώδης κατάσταση |
| 76 | Θορυβώδης κατάσταση |
| 75 | Θορυβώδης κατάσταση |
| 74 | Σχεδόν ανεκτή κατάσταση |
| 73 | Σχεδόν ανεκτή κατάσταση |
| 72 | Σχεδόν ανεκτή κατάσταση |
| 71 | Καλή κατάσταση |
| 70 | Καλή κατάσταση |
| 69 | Καλή κατάσταση |
| 68 | Άνετη κατάσταση |
| <68 | Άνετη κατάσταση |
























ΕΠΙΧΕΙΡΗΣΙΑΚΟ ΠΡΟΓΡΑΜΜΑ ΔΗΜΟΥ ΙΛΙΟΥ 2011-2014

Υφιστάμενες τεχνικές υποδομές

Δίκτυα συγκοινωνιών – μεταφορών

Ο Δήμος εξυπηρετείται από συγκοινωνιακές γραμμές του ΟΑΣΑ που τον συνδέουν με διάφορους προορισμούς του λεκανοπεδίου: 732, 719, 720, 731, 735, 701, 704, Α12, Β12, Γ12, Ε12, Χ12, 730, 420, 703, 700, 747, Α10, Α11, Β10, Β11, 714.

Διερχόμενες Γραμμές για το Δήμο ΙΛΙΟΥ

| Αριθμός Γραμμής | Ονομασία Γραμμής |
|-----------------------------------------------------------------------------------------|----------------------------------------------------------------------------|
|  24 | <u>ΠΕΤΡΟΥΠΟΛΗ - ΙΛΙΟΝ - ΣΤ. ΑΓ. ΑΝΤΩΝΙΟΣ (ΚΥΚΛΙΚΗ)</u> |
|  25 | <u>ΚΑΜΑΤΕΡΟ - ΙΛΙΟΝ - ΣΤ. ΑΓ. ΑΝΤΩΝΙΟΣ (ΚΥΚΛΙΚΗ)</u> |
|  420 | <u>ΠΕΙΡΑΙΑΣ - ΑΓ. ΑΝΑΡΓΥΡΟΙ (Μέσω ΚΗΦΙΣΟΥ)</u> |
|  421 | <u>ΑΓ. ΑΝΑΡΓΥΡΟΙ - ΑΓ. ΠΑΡΑΣΚΕΥΗ</u> |
|  700 | <u>ΑΓΙΑ ΤΡΙΑΔΑ ΠΕΤΡΟΥΠΟΛΗ - ΣΤ. ΑΓ. ΑΝΤΩΝΙΟΣ (ΚΥΚΛΙΚΗ)</u> |
|  701 | <u>ΚΑΜΑΤΕΡΟ - ΙΛΙΟΝ - ΣΤΑΘ. ΑΤΤΙΚΗΣ (ΚΥΚΛΙΚΗ)</u> |
|  703 | <u>ΠΕΙΡΑΙΑΣ-ΑΓ. ΑΝΑΡΓΥΡΟΙ-ΑΓ. ΕΛΕΥΘΕΡΙΟΣ (Μέσω ΘΗΒΩΝ)</u> |
|  704 | <u>ΚΑΜΑΤΕΡΟ - ΣΤΑΘ. ΑΤΤΙΚΗΣ (ΚΥΚΛΙΚΗ)</u> |
|  719 | <u>ΠΛ.ΒΑΘΗ - ΠΑΛΑΤΙΑΝΗ- ΑΓ.ΤΡΙΑΔΑ ΠΕΤΡΟΥΠΟΛΗΣ</u> |
|  730 | <u>ΛΟΦΟΣ ΑΞΙΩΜΑΤΙΚΩΝ - ΣΤ. ΑΓ. ΑΝΤΩΝΙΟΣ - ΖΩΟΛ. ΠΗΓΗ</u> |
|  731 | <u>ΑΝΘΟΥΠΟΛΗ - ΣΤ. ΑΓ. ΑΝΤΩΝΙΟΣ (ΚΥΚΛΙΚΗ)</u> |
|  732 | <u>ΑΓ. ΦΑΝΟΥΡΙΟΣ - ΑΚΑΔΗΜΙΑ - ΖΩΟΛ. ΠΗΓΗ</u> |
|  735 | <u>ΖΕΦΥΡΙ - ΣΤ. ΚΑΤΩ ΠΑΤΗΣΙΩΝ (ΚΥΚΛΙΚΗ)</u> |
|  747 | <u>ΠΕΤΡΟΥΠΟΛΗ - ΠΑΝΟΡΑΜΑ - ΣΤΑΘ. ΑΤΤΙΚΗΣ (ΚΥΚΛΙΚΗ)</u> |
|  892 | <u>ΑΓ. ΒΑΡΒΑΡΑ - ΧΑΪΔΑΡΙ - ΑΓ. ΑΝΑΡΓΥΡΟΙ</u> |
|  Α10 | <u>ΠΛ. ΒΑΘΗ - ΑΧΑΡΝΑΙ</u> |
|  Α11 | <u>ΠΛ. ΒΑΘΗ - ΙΛΙΟΝ - ΠΕΤΡΟΥΠΟΛΗ(ΜΕΣΩ ΠΑΝΟΡΑΜΑΤΟΣ)</u> |
|  Β10 | <u>ΠΛ. ΒΑΘΗ - ΑΧΑΡΝΑΙ (Μέσω ΑΡΙΣΤΟΤΕΛΟΥΣ)</u> |
|  Β11 | <u>ΠΛ. ΒΑΘΗ - ΙΛΙΟΝ -ΠΕΤΡΟΥΠΟΛΗ</u> |
|  Β12 | <u>ΜΑΡΝΗ - ΑΝΩ ΛΙΟΣΙΑ</u> |
|  Γ12 | <u>ΜΑΡΝΗ - ΙΛΙΟΝ - ΚΑΜΑΤΕΡΟ</u> |



ΕΠΙΧΕΙΡΗΣΙΑΚΟ ΠΡΟΓΡΑΜΜΑ ΔΗΜΟΥ ΙΛΙΟΥ 2011-2014

Από τον Ιούνιο του 1999 λειτουργεί διαδημοτική συγκοινωνία με δύο βασικές λεωφορειακές γραμμές: τη γραμμή 892, που συνδέει την Αγ. Βαρβάρα με τους Αγ. Αναργύρους μέσω των Δήμων Αιγάλεω, Χαϊδαρίου, Περιστερίου, Ιλίου και τη γραμμή 891, που συνδέει το Αιγάλεω με το Σταθμό Αττικής μέσω Μπουρναζίου.

Σύντομα θα προστεθεί και τρίτη γραμμή, που θα συνδέσει τους Δήμους Περιστερίου, Πετρούπολης, Καματερού, Ζεφυρίου και θα έχει ανταπόκριση στην Πλατεία Μπουρναζίου με τις άλλες δύο Γραμμές. Σε κεντρικά σημεία της διαδρομής προβλέπεται η τοποθέτηση "έξυπνων στάσεων" που θα περιλαμβάνουν πινακίδες ενημέρωσης για τα δρομολόγια αλλά και άλλα θέματα, στέγαστρα με θέσεις βασισμένα στην αρχή της βιοκλιματικής, ειδικά διαμορφωμένους περιβάλλοντες χώρους κλπ. Το έργο της διαδημοτικής συγκοινωνίας χρηματοδοτείται από το Αστικό Πιλοτικό Πρόγραμμα SWANS.



ΕΠΙΧΕΙΡΗΣΙΑΚΟ ΠΡΟΓΡΑΜΜΑ ΔΗΜΟΥ ΙΛΙΟΥ 2011-2014

Οδικοί άξονες – Αρτηρίες – Τοπικοί Δρόμοι – Πεζόδρομοι – Κυκλοφορία – Προσβασιμότητα



Ο Δήμος Ιλίου διασυνδέει τους υπόλοιπους βορειοδυτικούς δήμους της Δυτικής Αττικής με την Αθήνα, μέσω των αξόνων της Λεωφ. Χασιάς, της Λεωφ. Θηβών και των καθέτων αυτής (Ανδρέα Παπανδρέου, Αγίου Νικολάου, Ερμιόνης – Καπετάν Βέρρα). Η γεωγραφική του θέση τον καθιστά αποδέκτη αυξημένου κυκλοφοριακού φόρτου από Βορρά προς Νότο αλλά και από Ανατολή προς Δύση και αντίστροφα, ο οποίος εξυπηρετείται μέσω των προαναφερθέντων οδικών αξόνων, αλλά και διαμέσου των δευτερευόντων οδικών αξόνων, οι οποίοι διατρέχουν περιοχές γενικής κατοικίας.

Ο κυκλοφοριακός αυτός φόρτος εμφανίζεται εντονότερος στο νότιο τμήμα της δημοτικής επικράτειας, με ουσιαστική αδυναμία εκτόνωσης.



ΕΠΙΧΕΙΡΗΣΙΑΚΟ ΠΡΟΓΡΑΜΜΑ ΔΗΜΟΥ ΙΛΙΟΥ 2011-2014

Τοπική Διακυβέρνηση

Παρεχόμενες Υπηρεσίες Δήμου.

Οι παρεχόμενες από το Δήμο Ιλίου υπηρεσίες διακρίνονται σε τρεις κατηγορίες. Σε εκείνες που εμπίπτουν στο χώρο των κρατικού χαρακτήρα αρμοδιοτήτων που έχουν εκχωρηθεί, σε εκείνες που αφορούν τις αυτό καθ' εαυτό αρμοδιότητες της πρωτοβάθμιας τοπικής αυτοδιοίκησης και σε εκείνες που ο Δήμος Ιλίου έχει αναπτύξει με δική του πρωτοβουλία.

Αρμοδιότητες α΄θμιας Τοπικής Αυτοδιοίκησης

Σύμφωνα με το άρθρο 75 του Ν.3463/06, έτσι όπως συμπληρώθηκε με το άρθρο 94 του Ν.3852/2010 (Πρόγραμμα Καλλικράτης) και τροποποιήθηκε με την παρ.10 του άρθρου 44 του Ν.3979/2011 (ΦΕΚ 138/16.06.2011 τεύχος Α') ορίζονται τα εξής:

"Ι. Οι δημοτικές και οι κοινοτικές αρχές διευθύνουν και ρυθμίζουν όλες τις τοπικές υποθέσεις, σύμφωνα με τις αρχές της επικουρικότητας και της εγγύτητας, με στόχο την προστασία, την ανάπτυξη και τη συνεχή βελτίωση των συμφερόντων και της ποιότητας ζωής της τοπικής κοινωνίας.

Οι αρμοδιότητες των Δήμων και Κοινοτήτων αφορούν, κυρίως, τους τομείς:

α) Ανάπτυξης, στον οποίο περιλαμβάνεται, ιδίως:

1. Η προστασία, η αξιοποίηση και η εκμετάλλευση των τοπικών φυσικών πόρων και περιοχών, των ιαματικών πηγών και των ήπιων ή ανανεώσιμων μορφών ενέργειας, καθώς και η κατασκευή, συντήρηση και διαχείριση των σχετικών έργων και εγκαταστάσεων, σύμφωνα με την κείμενη νομοθεσία.



ΕΠΙΧΕΙΡΗΣΙΑΚΟ ΠΡΟΓΡΑΜΜΑ ΔΗΜΟΥ ΙΛΙΟΥ 2011-2014

2. Η μελέτη, κατασκευή, συντήρηση, εκμετάλλευση και διαχείριση των δικτύων φυσικού αερίου, σύμφωνα με την κείμενη νομοθεσία.
3. Ο εξηλεκτρισμός, η επέκταση ηλεκτρικών δικτύων και γενικότερα δικτύων ενέργειας, εντός των διοικητικών τους ορίων, για κοινωφελείς σκοπούς, καθώς και για την τόνωση της ανάπτυξης της τοπικής οικονομίας.
4. Η μελέτη, κατασκευή και εκμετάλλευση βιοτεχνικών κέντρων και κτιρίων στις ειδικές βιοτεχνικές και βιομηχανικές ζώνες που καθορίζονται στο πλαίσιο του πολεοδομικού και του χωροταξικού σχεδιασμού.
5. Η εκπόνηση και εφαρμογή προγραμμάτων ανάπτυξης του ανθρώπινου δυναμικού της περιοχής τους
6. Η εκπόνηση και εφαρμογή προγραμμάτων έρευνας και τεχνολογίας για την ανάπτυξη της περιοχής τους.
7. Ο σχεδιασμός, η κατασκευή, συντήρηση και διαχείριση υποδομών για τη στήριξη της τοπικής οικονομίας, όπως έργων οδοποιίας, συστημάτων άρδευσης, αντιπλημμυρικών και εγγειοβελτιωτικών έργων.
8. Η εκπόνηση, υλοποίηση και η συμμετοχή σε προγράμματα για την τουριστική ανάπτυξη των περιοχών τους και την προώθηση εναλλακτικών μορφών τουρισμού, καθώς και η δημιουργία θερέτρων και άλλων εγκαταστάσεων αναψυχής και διακοπών.
9. Η διοίκηση και εκμετάλλευση των χώρων της ζώνης λιμένα δικαιοδοσίας τους, καθώς και η κατασκευή και συντήρηση των αναγκαίων λιμενικών έργων.
10. Η ίδρυση, κατασκευή, συντήρηση και διαχείριση δημοτικών και κοινοτικών αγορών.
11. Η κατασκευή, συντήρηση και διαχείριση αποθηκευτικών χώρων υγρών καυσίμων.



ΕΠΙΧΕΙΡΗΣΙΑΚΟ ΠΡΟΓΡΑΜΜΑ ΔΗΜΟΥ ΙΛΙΟΥ 2011-2014

12. Η διαχείριση, η αξιοποίηση και η εκμετάλλευση της δημοτικής και κοινοτικής περιουσίας και η κατασκευή, συντήρηση και διαχείριση δημοτικών και κοινοτικών κτιρίων.

13. Η εκμετάλλευση δημοτικών και κοινοτικών δασών.

14. Η διαχείριση και εκμετάλλευση δημοτικών και κοινοτικών καλλιεργητικών εκτάσεων και βοσκοτόπων, καθώς και αποκαλυπτόμενων καλλιεργητικών εκτάσεων που τους παραχωρούνται από το Δημόσιο.

β) Περιβάλλοντος, στον οποίο περιλαμβάνεται, ιδίως:

1. Η εκπόνηση τοπικών προγραμμάτων για την προστασία και αναβάθμιση του φυσικού, αρχιτεκτονικού και πολιτιστικού περιβάλλοντος, στο πλαίσιο των εθνικών και ευρωπαϊκών πολιτικών.

2. Η προστασία και διαχείριση των υδάτινων πόρων, η προστασία του εδάφους και των εσωτερικών υδάτων από την αλιεία (λιμνοθάλασσες, λίμνες, ιχθυοτροφεία, ποταμοί) και η καταπολέμηση της ρύπανσης στην περιφέρειά τους.

3. Η ίδρυση και λειτουργία δημοτικών και κοινοτικών εργαστηρίων.

4. Η καθαριότητα όλων των κοινόχρηστων χώρων της εδαφικής τους περιφέρειας, η αποκομιδή και διαχείριση των αποβλήτων, καθώς και η κατασκευή, συντήρηση και διαχείριση συστημάτων αποχέτευσης και βιολογικού καθαρισμού και η λήψη προληπτικών και κατασταλτικών μέτρων για την προστασία των κοινόχρηστων χώρων και ιδιαίτερα των χώρων διάθεσης απορριμμάτων από εκδήλωση πυρκαγιάς, σύμφωνα με την κείμενη σχετική νομοθεσία.



ΕΠΙΧΕΙΡΗΣΙΑΚΟ ΠΡΟΓΡΑΜΜΑ ΔΗΜΟΥ ΙΛΙΟΥ 2011-2014

5. Η παροχή συνδρομής στην αρμόδια πυροσβεστική υπηρεσία, με κάθε πρόσφορο μέσο που διαθέτουν, για την αντιμετώπιση πυρκαγιών, ιδίως σε περιοχές που έχουν δασικό χαρακτήρα.
6. Η ίδρυση και λειτουργία σφαγείων.
7. Η μελέτη, διαχείριση και εκτέλεση προγραμμάτων οικιστικής και πολεοδομικής ανάπτυξης.
8. Η λήψη μέτρων για την αποκατάσταση και ανάπλαση των περιοχών της περιφέρειάς τους, κυρίως σε περιοχές όπου αναπτύσσεται εκμετάλλευση ορυκτού πλούτου και εγκαθίστανται μονάδες επεξεργασίας αποβλήτων
9. Η συμμετοχή τους σε θέματα πολεοδομίας, χωροταξίας και χρήσεων γης, όπως αυτή προβλέπεται από την κείμενη νομοθεσία.
10. Ο καθορισμός των χώρων για τη δημιουργία κοιμητηρίων και η παροχή γνώμης για τον καθορισμό χώρων αποτέφρωσης νεκρών.
11. Η έκδοση οικοδομικών αδειών, ο προέλεγχος για την έκδοσή τους, ο έλεγχος μελετών για οικοδομικές άδειες, συναφούς χαρακτήρα πολεοδομικές αρμοδιότητες, καθώς και ο έλεγχος και η επιβολή προστίμων για την κατασκευή αυθαιρέτων κτισμάτων, κατά την κείμενη νομοθεσία, υπό την επιφύλαξη της περίπτωσης 45 του άρθρου 280 του παρόντος.
12. Ο έλεγχος των αρχιτεκτονικών, των στατικών, των υδραυλικών και των ηλεκτρομηχανολογικών μελετών, της μελέτης θερμομόνωσης, της μελέτης παθητικής πυροπροστασίας και των σχετικών φορολογικών στοιχείων για την έκδοση ή αναθεώρηση οικοδομικών αδειών βιομηχανικών κτιρίων, κατά τις ρυθμίσεις των παραγράφων 1 έως και 3 του άρθρου 5 του π.δ. 78/2006 (ΦΕΚ 80 Α').
13. Ο έλεγχος εφαρμογής ρυμοτομικών σχεδίων στο έδαφος πριν την έγκριση των πινακίδων εφαρμογής.



ΕΠΙΧΕΙΡΗΣΙΑΚΟ ΠΡΟΓΡΑΜΜΑ ΔΗΜΟΥ ΙΛΙΟΥ 2011-2014

14. Η σύνταξη διαγραμμάτων εφαρμογής και διαγραμμάτων διαμορφωμένης κατάστασης.
15. Ο έλεγχος τοπογραφικών διαγραμμάτων που προορίζονται για σύνταξη πράξεων τακτοποιήσεως και αναλογισμού ή πράξεων εφαρμογής.
16. Επίβλεψη τοπογραφικών μελετών και μελετών Πράξεων Εφαρμογής Σ.Π..
17. Η σύνταξη Πράξεων Εφαρμογής του άρθρου 12 του ν. 1337/1983 (Συνολική Π.Ε., Μεμονωμένη Π.Ε., Διορθωτική Π.Ε.), συμπεριλαμβανομένων και όλων των προβλεπόμενων διαδικασιών.
18. Η παρακολούθηση του Προγράμματος Καθαρές Ακτές – Καθαρές Θάλασσες του Υπουργείου Περιβάλλοντος, Ενέργειας και Κλιματικής Αλλαγής.
19. Η έκδοση απόφασης για τον καθορισμό μεμονωμένων κτιρίων ή των περιοχών, εντός των οποίων οι όψεις των κτιρίων πρέπει να αποπερατώνονται μέσα σε έξι (6) έτη από την έκδοση της οικοδομικής άδειας ή της ανωτέρω απόφασης, σύμφωνα με το άρθρο 22 παρ. 6 του ν. 1577/1985 (ΦΕΚ 210 Α').
20. Η προκαταρκτική πρόταση ανάπλασης ορισμένης περιοχής, σύμφωνα με τις ρυθμίσεις των άρθρων 9 και 10 του ν. 2508/1997 (ΦΕΚ 124 Α').
21. Η γνωμοδότηση για παρέκκλιση από τους όρους δόμησης κατασκευής κτιρίων που προορίζονται για γεωκτηνοτροφικές, γεωπτηνοτροφικές ή υδατοκαλλιεργητικές εγκαταστάσεις, καθώς και εγκαταστάσεις αποθήκευσης λιπασμάτων, φαρμάκων, ιχθυοτροφών, γεωργικών και αλιευτικών εφοδίων, γεωργικών και αλιευτικών προϊόντων, στεγάστρων σφαγής ζώων και δεξαμενών από οποιοδήποτε υλικό.
22. Η εφαρμογή πολεοδομικών σχεδίων και συναφών εκτελεστών πράξεων, που δεν έχουν γενικότερο χαρακτήρα.
23. Ο έλεγχος εφαρμογής ρυμοτομικών σχεδίων στο έδαφος, κατ' άρθρο 115 Κ.Β.Π.Ν..



ΕΠΙΧΕΙΡΗΣΙΑΚΟ ΠΡΟΓΡΑΜΜΑ ΔΗΜΟΥ ΙΛΙΟΥ 2011-2014

24. Η εφαρμογή εγκεκριμένων σχεδίων επί του εδάφους, κατά την πρόβλεψη της παρ. 1 του άρθρου 155 Κ.Β.Π.Ν..

25. Η διαχείριση στερεών αποβλήτων, σε επίπεδο προσωρινής αποθήκευσης, μεταφόρτωσης, επεξεργασίας, ανακύκλωσης και εν γένει αξιοποίησης, διάθεσης, λειτουργίας σχετικών εγκαταστάσεων, κατασκευής μονάδων επεξεργασίας και αξιοποίησης, καθώς και αποκατάστασης υφιστάμενων χώρων εναπόθεσης (Χ.Α.Δ.Α.). Η διαχείριση πραγματοποιείται, σύμφωνα με τον αντίστοιχο σχεδιασμό, που καταρτίζεται από την Περιφέρεια κατά την ειδικότερη ρύθμιση του άρθρου 186 παρ. ΣΤ' αριθμ. 29 του παρόντος νόμου.

26. Η μέριμνα, σύμφωνα με τις ισχύουσες πυροσβεστικές διατάξεις, για την τήρηση των υποχρεώσεων καθαρισμού, από τους ιδιοκτήτες, νομείς, και επικαρπωτές, των οικοπεδικών και λοιπών ακάλυπτων χώρων, που βρίσκονται εντός πόλεων, κωμοπόλεων και οικισμών και σε απόσταση μέχρι 100 μέτρων από τα όριά τους, καθώς και η υποχρέωση αυτεπάγγελτου καθαρισμού από τους δήμους, σε περίπτωση μη συμμόρφωσης των υπόχρεων. Σε βάρος εκείνων που δεν συμμορφώνονται επιβάλλεται πρόστιμο πενήντα (50) λεπτών, ανά τετραγωνικό μέτρο του οικείου χώρου, το οποίο και αποτελεί έσοδο του οικείου δήμου, βεβαιούται εις βάρος τους η ισόποση σχετική δαπάνη του δήμου προς καθαρισμό και υποβάλλεται μήνυση για το αδίκημα του άρθρου 433 του Ποινικού Κώδικα.

27. Η διενέργεια δειγματοληπτικών ελέγχων, προκειμένου να διαπιστωθεί η ποιότητα των χαλύβων οπλισμού σκυροδέματος. (ισχύει από 01.01.2013- άρθρο 95 παρ.1β Ν.3852/2010)

28. Η διενέργεια δειγματοληπτικών ελέγχων, προκειμένου να διαπιστωθεί η ποιότητα των προϊόντων τσιμέντου. (ισχύει από 01.01.2013- άρθρο 95 παρ.1β Ν.3852/2010)



ΕΠΙΧΕΙΡΗΣΙΑΚΟ ΠΡΟΓΡΑΜΜΑ ΔΗΜΟΥ ΙΛΙΟΥ 2011-2014

29. Η χορήγηση άδειας εγκατάστασης και λειτουργίας στεγνοκαθαριστηρίων, πλυντηρίων ρούχων, σιδηρωτηρίων ρούχων και ταπητοκαθαριστηρίων. (ισχύει από 01.01.2013- άρθρο 95 παρ.1β Ν.3852/2010)

30. Η σύνταξη των πράξεων αναλογισμού αποζημίωσης, τακτοποίησης, προσκύρωσης κατά τις διατάξεις του ν.δ. 17.7.1923 συμπεριλαμβανομένων και όλων των προβλεπόμενων διαδικασιών.

31. Η επιμέλεια μεταγραφής ή καταχώρισης των Πράξεων Εφαρμογής του άρθρου 12 του ν. 1337/1983 σε Υποθηκοφυλακείο ή Κτηματολόγιο.

32. Η σύσταση επιτροπής του άρθρου 1 του π.δ. 5/1986 (Α' 2) για τον προσδιορισμό της αξίας ακινήτων για την εισφορά σε χρήμα.

Για τις αρμοδιότητες υπ' αριθ. 11-17, 19, 21-24, οι πολίτες θα εξυπηρετούνται από τις ίδιες υπηρεσίες που εξυπηρετούνταν πριν την 1/1/2011. (ΥΠ.ΕΣ.Α.&Η.Δ. εγκ.3/ οικ.1314/11.01.2011)

γ) Ποιότητας Ζωής και Εύρυθμης Λειτουργίας των Πόλεων και των Οικισμών, στον οποίο περιλαμβάνεται, ιδίως:

1. Η εξασφάλιση και διαρκής βελτίωση των τεχνικών και κοινωνικών υποδομών στις πόλεις και τα χωριά όπως η κατασκευή, συντήρηση και διαχείριση συστημάτων ύδρευσης, αφαλάτωσης, τηλεθέρμανσης, έργων ηλεκτροφωτισμού των κοινόχρηστων χώρων, η δημιουργία χώρων πρασίνου, χώρων αναψυχής, πλατειών και λοιπών υπαίθριων κοινόχρηστων χώρων.

2. Η συμμετοχή στο έργο της αστικής συγκοινωνίας και η διενέργεια μεταφοράς για τη μετακίνηση κατοίκων της περιοχής τους, καθώς και η μεταφορά για την εξυπηρέτηση και την αναψυχή αυτών, όπως ορίζεται στο άρθρο 83 και στη σχετική νομοθεσία.



ΕΠΙΧΕΙΡΗΣΙΑΚΟ ΠΡΟΓΡΑΜΜΑ ΔΗΜΟΥ ΙΛΙΟΥ 2011-2014

3. Ο καθορισμός, η κατασκευή, συντήρηση και εκμετάλλευση υπόγειων και υπέργειων χώρων στάθμευσης, καθώς και ο έλεγχος της στάθμευσης των αυτοκινήτων, σύμφωνα με την κείμενη νομοθεσία.
4. Η ρύθμιση της κυκλοφορίας, ο καθορισμός πεζοδρόμων, μονοδρομήσεων και κατευθύνσεων της κυκλοφορίας, η απομάκρυνση εγκαταλελειμμένων οχημάτων και γενικότερα η λήψη μέτρων για την αποφυγή δυσμενών επιδράσεων στην ασφάλεια της κυκλοφορίας, σύμφωνα με την κείμενη νομοθεσία.
5. Ο καθορισμός των χώρων και των όρων λειτουργίας των λαϊκών αγορών και των εμποροπανηγύρεων, για άσκηση υπαίθριων εμπορικών δραστηριοτήτων, που διενεργούνται στην περιφέρειά τους, κατά τη σχετική νομοθεσία, καθώς και των χώρων για την προσωρινή διαμονή μετακινούμενων πληθυσμιακών ομάδων.
6. Ο καθορισμός χώρων για την τοποθέτηση πλαισίων προβολής υπαίθριας διαφήμισης, καθώς και ο προσδιορισμός ειδικότερων προδιαγραφών κατασκευής και προϋποθέσεων τοποθέτησης διαφημιστικών πλαισίων, σύμφωνα με τις τοπικές ιδιαιτερότητες στο πλαίσιο της κείμενης νομοθεσίας.
7. Η προστασία του καταναλωτή με τη δημιουργία Γραφείων Ενημέρωσης του καταναλωτή σχετικά με θέματα που αφορούν τα δικαιώματά του, την ποιότητα των προσφερόμενων αγαθών και υπηρεσιών και τις επιπτώσεις τους στην υγεία και το περιβάλλον, σε συνεργασία με τις αρμόδιες αρχές.
8. Ο προσδιορισμός ειδικότερων όρων και προϋποθέσεων της ίδρυσης και εγκατάστασης καταστημάτων, επιχειρήσεων και ψυχαγωγικών δραστηριοτήτων της δικαιοδοσίας τους που επηρεάζουν το φυσικό, πολιτιστικό και αρχιτεκτονικό περιβάλλον, καθώς και την αισθητική, φυσιογνωμία και τις εν γένει λειτουργίες της πόλης.



ΕΠΙΧΕΙΡΗΣΙΑΚΟ ΠΡΟΓΡΑΜΜΑ ΔΗΜΟΥ ΙΛΙΟΥ 2011-2014

9. Ο προσδιορισμός των όρων και των ωρών λειτουργίας μουσικής σε καταστήματα, τα οποία λειτουργούν στην πόλη, στο πλαίσιο των υγειονομικών και κανονιστικών διατάξεων της διοίκησης.

10. Η μέριμνα και η λήψη μέτρων για την προστασία της δημόσιας υγείας, όπως ο υγειονομικός έλεγχος των δημοτικών και κοινοτικών δεξαμενών νερού, ο υγειονομικός έλεγχος των καταστημάτων και επιχειρήσεων που λειτουργούν στην περιφέρειά τους, ο έλεγχος της ηχορύπανσης, της κοινής ησυχίας και της εκπομπής ρύπων, θορύβων και άλλων επιβαρύνσεων του περιβάλλοντος από τροχοφόρα, η περισυλλογή και εν γένει η μέριμνα για τα αδέσποτα ζώα και η δημιουργία καταφυγίων, σύμφωνα με την κείμενη νομοθεσία.

11. Η μέριμνα και η λήψη μέτρων για την προστασία της ζωής και της περιουσίας των κατοίκων, όπως ο έλεγχος σήμανσης των εργασιών που εκτελούνται στις οδούς και της τήρησης των υποχρεώσεων αυτών που εκτελούν έργα και εναποθέτουν υλικά και εργαλεία στις οδούς του δημοτικού ή κοινοτικού δικτύου, η λήψη μέτρων και ο έλεγχος για την προστασία από επικίνδυνες οικοδομές, από έλλειψη μέτρων ασφάλειας και υγιεινής σε εργασίες που εκτελούνται και γενικότερα από δραστηριότητες που εγκυμονούν κινδύνους για τη ζωή και την περιουσία των κατοίκων.

12. Η μέριμνα και η λήψη μέτρων για την προστασία και αναβάθμιση της αισθητικής των πόλεων και των οικισμών.

13. Η μέριμνα και η λήψη μέτρων για την απρόσκοπτη πρόσβαση στους κοινόχρηστους χώρους.

14. Η ονομασία των οδών, πλατειών, η τοποθέτηση πινακίδων πληροφορίας και η αρίθμηση κτισμάτων.

15. Η μελέτη των έργων συντήρησης και βελτίωσης του οδικού δικτύου αρμοδιότητας δήμου.



ΕΠΙΧΕΙΡΗΣΙΑΚΟ ΠΡΟΓΡΑΜΜΑ ΔΗΜΟΥ ΙΛΙΟΥ 2011-2014

16. Η εκπόνηση κυκλοφοριακών μελετών, καθώς και η μελέτη, εκτέλεση και επίβλεψη των εργασιών σήμανσης, σηματοδότησης και ηλεκτροφωτισμού του οδικού δικτύου του δήμου.

17. Ο καθορισμός των αστικών γραμμών λεωφορείων, της αφετηρίας, της διαδρομής, των στάσεων και του τέρματος των αντίστοιχων γραμμών, καθώς και ο καθορισμός των προδιαγραφών των στάσεων και των στεγάστρων αναμονής επιβατών αστικών και υπεραστικών γραμμών.

18. Ο καθορισμός κομίστρων αστικών φορέων παροχής συγκοινωνιακού έργου.

19. Η ρύθμιση κάθε θέματος, το οποίο αφορά στην εγκατάσταση, λειτουργία και στη συντήρηση ανελκυστήρων, καθώς και η χορήγηση των σχετικών τεχνικών επαγγελματικών αδειών, σύμφωνα με τις ρυθμίσεις του άρθρου 4 του π.δ. 78/2006 (ΦΕΚ 80 Α') και των σχετικών Κ.Υ.Α.

Στην εγκ. 61/74894/30.12.2010 ΥΠ.ΕΣ.Α.&Η.Δ. διευκρινίζεται ότι: "Για την άσκηση της αρμοδιότητας αυτής και ειδικότερα για τη συγκρότηση της εκ του νόμου προβλεπόμενης επιτροπής για τη διερεύνηση των αιτιών τυχόν ατυχημάτων, μπορεί να ζητηθεί από το δήμο που παρέχει διοικητική υποστήριξη, η διάθεση υπαλλήλου του κλάδου ή της ειδικότητας που απαιτείται κατά τις ρυθμίσεις της ανωτέρω υπουργικής απόφασης.

Κατ' εξαίρεση, όπου λειτουργούσε σχετική υπηρεσιακή μονάδα της οποίας το προσωπικό μετατάχθηκε στο δήμο της έδρας του νομού ή στο δήμο που λειτουργούσε αντίστοιχη αποκεντρωμένη υπηρεσία της νομαρχιακής αυτοδιοίκησης, η μονάδα αυτή, εντασσόμενη στον οικείο δήμο, συνεχίζει να ασκεί την αρμοδιότητα στα ίδια διοικητικά όρια (π.χ. το τμήμα ανελκυστήρων της Νομαρχίας Αθηνών) μέχρι να οργανώσουν οι δήμοι δική τους αντίστοιχη υπηρεσία."



ΕΠΙΧΕΙΡΗΣΙΑΚΟ ΠΡΟΓΡΑΜΜΑ ΔΗΜΟΥ ΙΛΙΟΥ 2011-2014

20. Η χορήγηση έγκρισης δομικής κατασκευής κεραιάς σταθμού στην ξηρά, σύμφωνα με το άρθρο 1 του ν. 2801/2000 (ΦΕΚ 46 Α') και το άρθρο 24 Α' παρ. 5 εδάφιο ε' του ν. 2072/1992 (ΦΕΚ 129 Α'), όπως ισχύει, καθώς και η επιβολή κυρώσεων στους παραβάτες.

Για την ανωτέρω αρμοδιότητα οι πολίτες θα εξυπηρετούνται από τις ίδιες υπηρεσίες που εξυπηρετούνταν πριν την 1/1/2011. (ΥΠ.ΕΣ.Α.&Η.Δ. εγκ.3/ οικ.1314/11.01.2011)

21. Η χορήγηση άδειας εγκατάστασης και άδειας λειτουργίας φωτοβόλων, σωλήνων, φωτεινών επιγραφών και ηλεκτροκίνητων ανυψωτικών μηχανημάτων, καθώς και ο έλεγχος της λειτουργίας αυτών.

22. Η σύσταση επιτροπής φιλικού διακανονισμού για την εξώδικη επίλυση των διαφορών ανάμεσα σε προμηθευτές και σε καταναλωτές ή ενώσεις καταναλωτών, η τήρηση αρχείων των πορισμάτων της οικείας επιτροπής καθώς και η τήρηση μητρώου καταναλωτών.

23. Ο καθορισμός των προδιαγραφών των στάσεων και των στεγάστρων αναμονής επιβατών των αστικών και υπεραστικών γραμμών.

24. Η απαγόρευση της δημιουργίας θέσεων στάθμευσης σε συγκεκριμένους χώρους.

25. Η παραλαβή των αποσυρόμενων δίκυκλων, μοτοσυκλετών και μοτοποδηλάτων, όπου δεν υπάρχουν υποκαταστήματα του Ο.Δ.Δ.Υ.

26. Ο καθορισμός του εξωτερικού χρωματισμού των ΤΑΞΙ.

Η αρμοδιότητα αυτή δεν ασκείται από τους δήμους, τα διοικητικά όρια των οποίων βρίσκονται εντός της μητροπολιτικής περιφέρειας Αττικής και της μητροπολιτικής ενότητας Θεσσαλονίκης της περιφέρειας Κεντρικής Μακεδονίας (άρθρο 210 παρ. Ι.Γ αριθ. 11 Ν.3852/2010) (ΥΠ.ΕΣ.Α.&Η.Δ. εγκ. 61/74894/30.12.2010)



ΕΠΙΧΕΙΡΗΣΙΑΚΟ ΠΡΟΓΡΑΜΜΑ ΔΗΜΟΥ ΙΛΙΟΥ 2011-2014

27. Η ανάκληση άδειας κυκλοφορίας αστικού λεωφορείου, από τον κύκλο εργασίας, εντός του ιδίου ημερολογιακού έτους κατ' άρθρο 31 του ν. 2963/2001.

28. Η περισυλλογή αδέσποτων σκύλων, καθώς και η ίδρυση ή βελτίωση εγκαταστάσεων καταφυγίων αδέσποτων σκύλων.

29. Ο καθορισμός των ωρών έναρξης και λήξης της εργασίας των ναυτεργατών και των αρτεργατών. (ισχύει από 01.01.2013- άρθρο 95 παρ.1β Ν.3852/2010)

30. Η χορήγηση βιβλιαρίων υγείας στους εκδοροσφαγείς. (ισχύει από 01.01.2013- άρθρο 95 παρ.1β Ν.3852/2010)

31. Η χορήγηση των αδειών παραγωγών και η θεώρησή τους από τον οικείο δήμο, όπου ο παραγωγός κατοικεί. Η αρμοδιότητα αυτή δεν αφορά την έκδοση αδειών στους Νομούς Αττικής και Θεσσαλονίκης, (ισχύει από 01.01.2013- άρθρο 95 παρ.1β Ν.3852/2010)

32. Η συνδρομή στο έργο του Ε.Φ.Ε.Τ. και η διενέργεια ελέγχων ή άλλων πράξεων, που ζητούν τα εντεταλμένα όργανα του Ε.Φ.Ε.Τ. και σύμφωνα με τις οδηγίες τους. (ισχύει από 01.01.2013- άρθρο 95 παρ.1β Ν.3852/2010)

33. Η χορήγηση αδειών άσκησης επαγγέλματος τεχνιτών επισκευής και συντήρησης αυτοκινήτων, μοτοσικλετών και μοτοποδηλάτων. (ισχύει από 01.01.2013- άρθρο 95 παρ.1β Ν.3852/2010)

34. Η χορήγηση αδειών άσκησης επαγγέλματος οδικού μεταφορέα επιβατών και εμπορευμάτων. (ισχύει από 01.01.2013- άρθρο 95 παρ.1β Ν.3852/2010)

35. Η χορήγηση, ανανέωση, ανάκληση και αφαίρεση αδειών εκγυμναστών, καθώς και ίδρυσης και λειτουργίας σχολών υποψηφίων οδηγών αυτοκινήτων και μοτοσικλετών. (ισχύει από 01.01.2013- άρθρο 95 παρ.1β Ν.3852/2010)

36. Η έκδοση αδειών ίδρυσης και λειτουργίας συνεργείων επισκευής και συντήρησης αυτοκινήτων, μοτοσικλετών και μοτοποδηλάτων και λοιπών



ΕΠΙΧΕΙΡΗΣΙΑΚΟ ΠΡΟΓΡΑΜΜΑ ΔΗΜΟΥ ΙΛΙΟΥ 2011-2014

συναφών εγκαταστάσεων, καθώς και η διενέργεια επιθεωρήσεων και ηλεκτρολογικών ελέγχων. (ισχύει από 01.01.2013- άρθρο 95 παρ.1β Ν.3852/2010)

37. Η χορήγηση εξουσιοδοτήσεων σε συνεργεία συντήρησης και επισκευής αυτοκινήτων για διάθεση Κάρτας Ελέγχου Καυσαερίων (Κ.Ε.Κ.), καθώς και η παρακολούθηση και ο έλεγχος των Κέντρων Ελέγχου Καυσαερίων. (ισχύει από 01.01.2013- άρθρο 95 παρ.1β Ν.3852/2010)

38. Η χορήγηση εξουσιοδοτήσεων σε συνεργεία συντήρησης και επισκευής αυτοκινήτων για τοποθέτηση συστημάτων περιορισμού ταχυτήτων. (ισχύει από 01.01.2013- άρθρο 95 παρ.1β Ν.3852/2010)

39. Η θεώρηση των Καρτών Επιθεώρησης και Επισκευών των ενοικιαζόμενων οχημάτων. (ισχύει από 01.01.2013- άρθρο 95 παρ.1β Ν.3852/2010)

δ) Απασχόλησης, στον οποίο περιλαμβάνεται, ιδίως:

1. Η υλοποίηση ή η συμμετοχή σε ολοκληρωμένα τοπικά σχέδια και προγράμματα δράσης και πρωτοβουλίες για την εφαρμογή και ανάπτυξη πολιτικών προώθησης της απασχόλησης και της κοινωνικής ενσωμάτωσης διαφόρων κατηγοριών ανέργων, στο πλαίσιο των εθνικών και ευρωπαϊκών πολιτικών.

2. Προώθηση και ενίσχυση της επιχειρηματικότητας και υπηρεσιών επαγγελματικής κατάρτισης, με την ίδρυση και λειτουργία Κέντρων Επαγγελματικού Προσανατολισμού και Κέντρων Επαγγελματικής Κατάρτισης προσαρμοσμένα στις τοπικές ανάγκες και ιδιαιτερότητες και κυρίως των πληθυσμών των ορεινών, αγροτικών και νησιωτικών περιοχών, στο πλαίσιο του εθνικού και ευρωπαϊκού σχεδιασμού.



ΕΠΙΧΕΙΡΗΣΙΑΚΟ ΠΡΟΓΡΑΜΜΑ ΔΗΜΟΥ ΙΛΙΟΥ 2011-2014

3. Συμβολή στην απορρόφηση του εργατικού δυναμικού της περιοχής τους με την ανάπτυξη συμβουλευτικών δράσεων που παρέχονται δωρεάν προς τους ανέργους, με στόχο την υποστήριξη και την ενθάρρυνσή τους για την εξεύρεση απασχόλησης, καθώς και στην προώθηση ίσων ευκαιριών πρόσβασης στην αγορά εργασίας, με τη δημιουργία Δημοτικών και Κοινοτικών Γραφείων Ενημέρωσης για την Απασχόληση, σε συνεργασία με τους αρμόδιους δημόσιους φορείς και τις επιχειρήσεις της περιοχής τους.

ε) Κοινωνικής Προστασίας και Αλληλεγγύης, στον οποίο περιλαμβάνεται, ιδίως:

1. Η εφαρμογή πολιτικών ή η συμμετοχή σε δράσεις που αποσκοπούν στην υποστήριξη και κοινωνική φροντίδα της βρεφικής και παιδικής ηλικίας και της τρίτης ηλικίας, με την ίδρυση και λειτουργία νομικών προσώπων και ιδρυμάτων όπως παιδικών και βρεφονηπιακών σταθμών, βρεφοκομείων, ορφανοτροφείων, κέντρων ανοικτής περιθάλψης και ημερήσιας φροντίδας, ψυχαγωγίας και αναψυχής ηλικιωμένων, γηροκομείων κ.λπ. και τη μελέτη και εφαρμογή σχετικών κοινωνικών προγραμμάτων.

2. Η εφαρμογή πολιτικών ή η συμμετοχή σε δράσεις και προγράμματα, που στοχεύουν στη μέριμνα, υποστήριξη και φροντίδα ευπαθών κοινωνικών ομάδων με την παροχή υπηρεσιών υγείας και την προαγωγή ψυχικής υγείας, όπως δημιουργία δημοτικών και κοινοτικών ιατρείων, κέντρων αγωγής υγείας, υποστήριξης και αποκατάστασης ατόμων με αναπηρία, κέντρων ψυχικής υγείας, συμβουλευτικής στήριξης των θυμάτων ενδοοικογενειακής βίας και βίας κατά συνοικούντων προσώπων και κέντρων πρόληψης κατά εξαρτησιογόνων ουσιών.



ΕΠΙΧΕΙΡΗΣΙΑΚΟ ΠΡΟΓΡΑΜΜΑ ΔΗΜΟΥ ΙΛΙΟΥ 2011-2014

3. Η μέριμνα για τη στήριξη αστέγων και οικονομικά αδύνατων δημοτών, με την παραχώρηση δημοτικών και κοινοτικών οικοπέδων σε αυτούς ή με την παροχή χρηματικών βοηθημάτων, ειδών διαβίωσης και περίθαλψης σε κατοίκους που αντιμετωπίζουν σοβαρά προβλήματα διαβίωσης κατά τις προβλέψεις αυτού του Κώδικα.

4. Η σχεδίαση, η οργάνωση, ο συντονισμός και η εφαρμογή προγραμμάτων και πρωτοβουλιών για την πρόληψη της παραβατικότητας στην περιφέρειά τους, με τη δημιουργία Τοπικών Συμβουλίων Πρόληψης Παραβατικότητας.

5. Ο σχεδιασμός και εφαρμογή προγραμμάτων ή συμμετοχή σε προγράμματα και δράσεις για την ένταξη αθίγγανων, παλιννοστούντων ομογενών, μεταναστών και προσφύγων στην κοινωνική, οικονομική και πολιτιστική ζωή της τοπικής κοινωνίας.

6. Η προώθηση και ανάπτυξη του εθελοντισμού και της κοινωνικής αλληλεγγύης με τη δημιουργία τοπικών δικτύων κοινωνικής αλληλεγγύης, εθελοντικών οργανώσεων και ομάδων εθελοντών που θα δραστηριοποιούνται για την επίτευξη των στόχων και την υποβοήθηση του έργου της κοινωνικής προστασίας και αλληλεγγύης του Δήμου και της Κοινότητας.

7. Η εφαρμογή προγραμμάτων εμβολιασμών και η διενέργειά τους.

Η άσκηση της αρμοδιότητας αυτής αφορά σε προγράμματα εμβολιασμών των πολιτών, που διενεργούνται σύμφωνα με τις οδηγίες που αποστέλλονται από το Υπουργείο Υγείας και Κοινωνικής Αλληλεγγύης με ευθύνη είτε των δημοτικών ιατρείων, εφόσον υφίστανται, είτε σε συνεργασία με αντίστοιχες δημόσιες υπηρεσίες, νοσοκομεία, κέντρα υγείας κ.λπ. (ΥΠ.ΕΣ.Α.&Η.Δ. εγκ. 61/74894/30.12.2010)

8. Η τήρηση κανόνων υγιεινής των δημόσιων και ιδιωτικών σχολείων.



ΕΠΙΧΕΙΡΗΣΙΑΚΟ ΠΡΟΓΡΑΜΜΑ ΔΗΜΟΥ ΙΛΙΟΥ 2011-2014

Η αρμοδιότητα αφορά στον εντοπισμό θεμάτων τήρησης υγιεινής από οριζόμενο υπάλληλο του δήμου, είτε κατόπιν καταγγελίας είτε μετά από προγραμματισμένο έλεγχο και επίλυση του προβλήματος, είτε με ίδια μέσα είτε σε συνεργασία με τους επόπτες υγείας της περιφέρειας και άλλους συναρμόδιους φορείς. (ΥΠ.ΕΣ.Α.&Η.Δ. εγκ. 61/74894/30.12.2010)

9.Η χορήγηση άδειας ίδρυσης και λειτουργίας ιδρυμάτων παιδικής πρόνοιας σε ιδιώτες, καθώς και σε συλλόγους ή σωματεία, που επιδιώκουν φιλανθρωπικούς σκοπούς.

10.Η άσκηση ελέγχου και εποπτείας στα ιδρύματα παιδικής προστασίας ιδιωτικού δικαίου (ιδιωτικοί παιδικοί σταθμοί) και η ευθύνη λειτουργίας των παιδικών εξοχών. (ισχύει από 01.07.2011- άρθρο 51 παρ.3α Ν.3905/2010)

11.Η εποπτεία επί των φιλανθρωπικών σωματείων και ιδρυμάτων, καθώς και η έγκριση του προϋπολογισμού τους, η παρακολούθηση και ο έλεγχος των επιχορηγήσεων, που δίδονται σε νομικά πρόσωπα ιδιωτικού δικαίου με κοινωφελείς σκοπούς.

12.Η οικονομική ενίσχυση αυτοστεγαζόμενων, η μίσθωση ακινήτων, η ρύθμιση διαφόρων θεμάτων κοινωνικής κατοικίας και η επιβολή κυρώσεων για παραβάσεις της οικείας νομοθεσίας.

13.Ο διορισμός μελών διοικητικών συμβουλίων, η εποπτεία και η ρύθμιση θεμάτων λειτουργίας ιδρυμάτων προστασίας και αγωγής οικογένειας του παιδιού (όπως Κέντρων Παιδικής Μέριμνας, Παιδικών Σταθμών, Παιδικών Εξοχών, παραρτημάτων ΠΙΚΠΑ και ΚΕΠΕΠ).

14.Ο ορισμός ιατρών προς εξέταση επαγγελματιών και εργαζομένων σε καταστήματα υγειονομικού ενδιαφέροντος για τη χορήγηση σε αυτούς βιβλιαρίων υγείας.



ΕΠΙΧΕΙΡΗΣΙΑΚΟ ΠΡΟΓΡΑΜΜΑ ΔΗΜΟΥ ΙΛΙΟΥ 2011-2014

Η άσκηση της αρμοδιότητας οριοθετείται στον ορισμό ιδιωτών γιατρών, που έχουν έδρα στα διοικητικά όρια του δήμου, και αποστολή του σχετικού καταλόγου στην περιφερειακή αυτοδιοίκηση η οποία εξακολουθεί να είναι αρμόδια για τη χορήγηση των βιβλιαρίων υγείας. (ΥΠ.ΕΣ.Α.&Η.Δ. εγκ. 61/74894/30.12.2010)

15. Η χορήγηση της Κάρτας Αναπηρίας, μετά από σχετική γνωμοδότηση της αρμόδιας Επιτροπής Πιστοποίησης Αναπηρίας.

16. Η έκδοση πιστοποιητικών οικονομικής αδυναμίας.

17. Η καταβολή επιδομάτων σε τυφλούς, κωφάλαλους, ανασφάλιστους παραπληγικούς, τετραπληγικούς και ακρωτηριασμένους, διανοητικά καθυστερημένους, ανίκανους προς εργασία, υποφέροντες από εγκεφαλική παράλυση (σπαστικούς), απροστάτευτους ανήλικους, υποφέροντες από αιμολυτική αναιμία και βαριά ανάπηρους, καθώς και σε λοιπά άτομα δικαιούμενα παροχής κοινωνικής προστασίας, σύμφωνα με τις διατάξεις του ν.δ. 57/1973 (ΦΕΚ 149 Α'), της σχετικής νομοθεσίας, καθώς και των οικείων κανονιστικών ρυθμίσεων.

Στην εγκ. 61/74894/30.12.2010 ΥΠ.ΕΣ.Α.&Η.Δ. σημειώνεται ότι το διατροφικό επίδομα που χορηγείται σε νεφροπαθείς που υποβάλλονται σε αιμοκάθαρση συνεχίζει να καταβάλλεται από τις Δ/νσεις Υγείας των Περιφερειών.

Τα παραπάνω επιδόματα θα καταβάλλονται στους δικαιούχους από τις ίδιες υπηρεσίες που καταβάλλονταν και πριν την 1η /1/2011. (ΥΠ.ΕΣ.Α.&Η.Δ. εγκ.3/ οικ.1314/11.01.2011)

Σχετική και η εγκ. 23/7479/15.02.2011 ΥΠ.ΕΣ.Α.& Η.Δ.: Καταβολή από τους Δήμους των Προνοιακών Επιδομάτων στους δικαιούχους.

18. Η δωρεάν παραχώρηση της χρήσης οικημάτων λόγω απορίας ή για άλλους σοβαρούς λόγους.



ΕΠΙΧΕΙΡΗΣΙΑΚΟ ΠΡΟΓΡΑΜΜΑ ΔΗΜΟΥ ΙΛΙΟΥ 2011-2014

19. Η αναγνώριση δικαιούχων στεγαστικής συνδρομής.

20. Η υλοποίηση:

- α) προγραμμάτων δημόσιας υγιεινής που οργανώνονται από το Υπουργείο Υγείας και Κοινωνικής Αλληλεγγύης ή από άλλα Υπουργεία, το κόστος των οποίων βαρύνει απευθείας τον προϋπολογισμό του αντίστοιχου Υπουργείου,
- β) εκτάκτων προγραμμάτων δημόσιας υγείας, τα οποία εκτελούνται με έκτακτη χρηματοδότηση,
- γ) προγραμμάτων δημόσιας υγείας που χρηματοδοτούνται από πόρους της Ευρωπαϊκής Ένωσης.

21. Η έκδοση αποφάσεων παροχής κοινωνικής προστασίας.

22. Η χορήγηση άδειας ίδρυσης και λειτουργίας δημοτικών και ιδιωτικών παιδικών ή βρεφονηπιακών σταθμών. (ισχύει από 01.07.2011- άρθρο 51 παρ.3α Ν.3905/2010)

23. Η χορήγηση αδειών διενέργειας λαχειοφόρων αγορών, εράνων και φιλανθρωπικών αγορών.

24. Η έκδοση τοπικών υγειονομικών διατάξεων και η λήψη μέτρων σε θέματα δημόσιας υγιεινής. (ισχύει από 01.07.2011- άρθρο 51 παρ.3α Ν.3905/2010)

25. Η πληροφόρηση των δημοτών για θέματα δημόσιας υγείας.

26. Η χορήγηση άδειας λειτουργίας ιδιωτικών επιχειρήσεων περίθαλψης ηλικιωμένων ή ατόμων, που πάσχουν ανίατα από κινητική αναπηρία. (ισχύει από 01.01.2013- άρθρο 95 παρ.1β Ν.3852/2010)

27. Η επιβολή κυρώσεων σε ιατρούς, οι οποίοι πωλούν φάρμακα χωρίς άδεια, καθώς και σε βάρος ιατρών και φαρμακοποιών για κατοχή ή πώληση δειγμάτων φαρμάκων. (ισχύει από 01.01.2013- άρθρο 95 παρ.1β Ν.3852/2010)

28. Η οργάνωση αυτοτελώς ή σε συνεργασία με τις αντίστοιχες περιφερειακές υπηρεσίες ειδικών προγραμμάτων για την προστασία και προαγωγή της



ΕΠΙΧΕΙΡΗΣΙΑΚΟ ΠΡΟΓΡΑΜΜΑ ΔΗΜΟΥ ΙΛΙΟΥ 2011-2014

Δημόσιας Υγείας στην περιοχή αρμοδιότητάς τους, κατά τις ρυθμίσεις της παρ. 7 του άρθρου 14 του ν. 3172/2003 (ΦΕΚ 197 Α'). (ισχύει από 01.01.2013- άρθρο 95 παρ.1β Ν.3852/2010)

29. Η εφαρμογή προγραμμάτων για την καταπολέμηση λοιμωδών και παρασιτικών νοσημάτων ζώων. (ισχύει από 01.01.2013- άρθρο 95 παρ.1β Ν.3852/2010)

30. Η επιβολή ή άρση υγειονομικών μέτρων, λόγω εμφάνισης βαριάς επιζωοτίας για την έκδοση πιστοποιητικών προς μεταφορά ζώων. (ισχύει από 01.01.2013- άρθρο 95 παρ.1β Ν.3852/2010)

31. Ο ορισμός ελεγκτή γιατρού Ο.Γ.Α. για τα Ν.Π.Δ.Δ. του νομού. (ισχύει από 01.01.2013- άρθρο 95 παρ.1β Ν.3852/2010)

32. Ο ορισμός μελών του Διοικητικού Συμβουλίου των Ταμείων Πρόνοιας και Προστασίας Πολυτέκνων, από το δήμο όπου εδρεύουν τα ταμεία. (ισχύει από 01.01.2013- άρθρο 95 παρ.1β Ν.3852/2010)

33. Η εφαρμογή, οργάνωση και εποπτεία της τεχνητής σπερματέγχυσης και του συγχρονισμού του οίστρου των ζώων. (ισχύει από 01.01.2013- άρθρο 95 παρ.1β Ν.3852/2010)

34. Η παροχή γνωμάτευσης από τον αρμόδιο κτηνίατρο για υγειονομική καταλληλότητα των ζώων όταν πρόκειται για πλανόδια έκθεση ζώων. (ισχύει από 01.01.2013- άρθρο 95 παρ.1β Ν.3852/2010)

τ) Παιδείας, πολιτισμού και αθλητισμού, στον οποίο περιλαμβάνεται, ιδίως:

1. Η κατασκευή, διαχείριση και βελτίωση των υλικοτεχνικών υποδομών του εθνικού συστήματος της πρωτοβάθμιας και δευτεροβάθμιας Παιδείας και ιδιαίτερα η συντήρηση, η καθαριότητα και η φύλαξη των σχολικών κτιρίων.



ΕΠΙΧΕΙΡΗΣΙΑΚΟ ΠΡΟΓΡΑΜΜΑ ΔΗΜΟΥ ΙΛΙΟΥ 2011-2014

2. Η ίδρυση και λειτουργία βιβλιοθηκών.
3. Η ίδρυση και λειτουργία κέντρων δημιουργικής απασχόλησης παιδιών.
4. Η ίδρυση και λειτουργία πάρκων κυκλοφοριακής αγωγής.
5. Η εφαρμογή πολιτικών για την ανάδειξη και προστασία του τοπικού πολιτισμού, η προβολή των πολιτιστικών αγαθών και των σύγχρονων πολιτιστικών έργων που παράγονται σε τοπικό επίπεδο, με τη δημιουργία πολιτιστικών και πνευματικών κέντρων, μουσείων, πινακοθηκών, κινηματογράφων και θεάτρων, φιλαρμονικών και σχολών διδασκαλίας μουσικής, σχολών χορού, ζωγραφικής, γλυπτικής κ.λπ., καθώς και η μελέτη και εφαρμογή πολιτιστικών προγραμμάτων.
6. Η προστασία μουσείων, μνημείων, σπηλαίων, καθώς και αρχαιολογικών και ιστορικών χώρων της περιοχής και των εγκαταστάσεων αυτών.
7. Η επισκευή, συντήρηση και αξιοποίηση παραδοσιακών και ιστορικών σχολικών κτιρίων και κτιρίων που παραχωρούνται από δημόσιους ή ιδιωτικούς φορείς.
8. Η διοργάνωση συναυλιών, θεατρικών παραστάσεων και άλλων πολιτιστικών εκδηλώσεων ή η συμμετοχή τους σε αυτά.
9. Η προώθηση πολιτιστικών ανταλλαγών, σε εθνικό, ευρωπαϊκό και διεθνές επίπεδο, σύμφωνα με την κείμενη νομοθεσία.
10. Η ανάπτυξη του πολιτιστικού τουρισμού.
11. Η κατασκευή, συντήρηση και διαχείριση αθλητικών εγκαταστάσεων, όπως δημοτικών και κοινοτικών γυμναστηρίων, αθλητικών κέντρων και δημοτικών και κοινοτικών χώρων άθλησης.
12. Η προώθηση και εφαρμογή προγραμμάτων ενίσχυσης μαζικού αθλητισμού και διοργάνωση αθλητικών εκδηλώσεων.



ΕΠΙΧΕΙΡΗΣΙΑΚΟ ΠΡΟΓΡΑΜΜΑ ΔΗΜΟΥ ΙΛΙΟΥ 2011-2014

13. Η εκτέλεση προγραμμάτων δια βίου μάθησης στο πλαίσιο του αντίστοιχου εθνικού και περιφερειακού σχεδιασμού, σύμφωνα με την κείμενη νομοθεσία.
14. Η συγκρότηση επιτροπής καταλληλότητας, επιλογής και εκτίμησης της αξίας οικοπέδου για την ανέγερση διδακτηρίου, καθώς και επιλογής οικοπέδου μετά κτιρίου κατάλληλου να χαρακτηριστεί ως διδακτήριο.
15. Η απαλλοτρίωση οικοπέδων για τις ανάγκες της σχολικής στέγης, καθώς και η ανέγερση σχολικών κτιρίων.
16. Η μίσθωση ακινήτων για τη στέγαση δημόσιων σχολικών μονάδων, η στέγαση και συστέγαση αυτών και σε περίπτωση συστέγασης ο καθορισμός της αποκλειστικής χρήσης ορισμένων χώρων του διδακτηρίου, από κάθε σχολική μονάδα, καθώς και της κοινής χρήσης των υπολοίπων χώρων και των ωρών λειτουργίας της κάθε συστεγαζόμενης σχολικής μονάδας.
17. Η διάθεση διδακτηρίου για άλλες χρήσεις κοινής ωφέλειας ή για την πραγματοποίηση εκδηλώσεων, κοινού ενδιαφέροντος, σε συνεργασία με τη Σχολική Επιτροπή.
18. Η μεταφορά μαθητών από τον τόπο διαμονής στο σχολείο φοίτησης, περιλαμβανομένης της μεταφοράς των μαθητών σχολείων ειδικής αγωγής, καθώς και της μεταφοράς και σίτισης μαθητών μουσικών και καλλιτεχνικών και λυκείων. (ισχύει από 01.07.2011- άρθρο 95 παρ.1α Ν.3852/2010, παρ.10η του άρθρου 18 του Ν. 3870/2010 (ΦΕΚ 138/09.08.2010 τεύχος Α)
19. Η εποπτεία και ο έλεγχος των συλλόγων γονέων και κηδεμόνων.
20. Η έγκριση της εγκατάστασης, μεταφοράς ή επισκευής τηλεφωνικών συνδέσεων (κυρίων, δευτερευουσών, πρόσθετων και παράλληλων) στα σχολεία.
21. Η οργάνωση συναυλιών ή άλλων πολιτιστικών εκδηλώσεων για τους μαθητές, κατόπιν έγκρισης της Σχολικής Επιτροπής.



ΕΠΙΧΕΙΡΗΣΙΑΚΟ ΠΡΟΓΡΑΜΜΑ ΔΗΜΟΥ ΙΛΙΟΥ 2011-2014

- 22.Ο διορισμός και η αντικατάσταση διοικητών των ιδρυμάτων, που χορηγούν υποτροφίες, εφόσον έχουν τοπική σημασία.
- 23.Η έγκριση οποιασδήποτε μίσθωσης ιδιωτικού αυτοκινήτου δημόσιας χρήσης για μεταφορά προσώπων και υλικών προς κάλυψη σχολικών αναγκών.
- 24.Ο καθορισμός κοινωφελούς χρήσης των σχολείων σε περίπτωση παύσης της λειτουργίας τους.
- 25.Η κατανομή πιστώσεων στις Σχολικές Επιτροπές για την επισκευή και συντήρηση των σχολικών κτιρίων.
- 26.Η επιβολή κυρώσεων, κατά τις ισχύουσες διατάξεις, στους γονείς και κηδεμόνες που δεν εγγράφουν τα παιδιά τους στο σχολείο και αμελούν για την τακτική φοίτησή τους.
- 27.Η διακοπή μαθημάτων, λόγω έκτακτων συνθηκών ή επιδημικής νόσου, εντός των διοικητικών ορίων του οικείου δήμου.
- 28.Η χορήγηση αδειών ίδρυσης και λειτουργίας ιδιωτικών μουσικών ιδρυμάτων (ωδείων, μουσικών σχολών, χορωδιών, συμφωνικών ορχηστρών και συγκροτημάτων μουσικής δωματίου), σύμφωνα με τις διατάξεις του β.δ. 16/1966 (ΦΕΚ 7 Α').
- 29.Η συμμετοχή εκπροσώπου του οικείου δήμου στην οργανωτική επιτροπή φεστιβάλ τοπικής εμβέλειας.
- 30.Η επιχορήγηση φορέων που αναπτύσσουν πολιτιστικού χαρακτήρα δραστηριότητες στη χωρική αρμοδιότητα του δήμου, καθώς και όσων συμβάλλουν στην τουριστική ανάπτυξη και προβολή του, ύστερα από απόφαση του δημοτικού συμβουλίου που λαμβάνεται με πλειοψηφία των δύο τρίτων (2/3) των μελών του.
- 31.Η άσκηση εποπτείας επί των Εθνικών Αθλητικών Κέντρων, που καθορίζονται με απόφαση των Υπουργών Εσωτερικών, Αποκέντρωσης και Ηλεκτρονικής



ΕΠΙΧΕΙΡΗΣΙΑΚΟ ΠΡΟΓΡΑΜΜΑ ΔΗΜΟΥ ΙΛΙΟΥ 2011-2014

Διακυβέρνησης και Πολιτισμού και Τουρισμού. Με την απόφαση αυτή, η οποία εκδίδεται κατόπιν γνώμης της Κεντρικής Ένωσης Δήμων Ελλάδας, εντός έτους από τη δημοσίευση του παρόντος, προσδιορίζονται ειδικότερα τα Εθνικά Αθλητικά Κέντρα, κατ' αντιστοιχία προς τους οικείους δήμους, εξειδικεύονται τα θέματα που αναφέρονται στην εποπτεία, καθώς και κάθε σχετικό τεχνικό, λεπτομερειακό και διαδικαστικό ζήτημα.

ζ) Πολιτικής Προστασίας, στον οποίο περιλαμβάνεται, ιδίως:

1. Ο συντονισμός και η επίβλεψη του έργου της πολιτικής προστασίας για την πρόληψη, ετοιμότητα, αντιμετώπιση και αποκατάσταση των καταστροφών που συμβαίνουν στα διοικητικά τους όρια.
2. Η διατύπωση εισήγησης για το σχεδιασμό πολιτικής προστασίας της περιοχής τους, στο πλαίσιο του ετήσιου εθνικού σχεδιασμού και η εφαρμογή των προγραμμάτων, μέτρων και δράσεων που αφορούν την περιοχή τους στο πλαίσιο του εθνικού και περιφερειακού σχεδιασμού.
3. Η διάθεση και ο συντονισμός δράσης του απαραίτητου δυναμικού και μέσων για την πρόληψη, ετοιμότητα, αντιμετώπιση και αποκατάσταση των καταστροφών της περιφέρειάς τους.

η) Αγροτική Ανάπτυξη – Κτηνοτροφία – Αλιεία, στον οποίο περιλαμβάνονται οι ακόλουθες αρμοδιότητες:

1. Η σύσταση και λειτουργία Γραφείων Γεωργικής Ανάπτυξης (Γ.Γ.Α.).
2. Η μελέτη και εκτέλεση έργων τεχνικής υποδομής, τοπικής σημασίας, που αφορούν στη γεωργία, την κτηνοτροφία και την αλιεία και ιδίως αυτών που



ΕΠΙΧΕΙΡΗΣΙΑΚΟ ΠΡΟΓΡΑΜΜΑ ΔΗΜΟΥ ΙΛΙΟΥ 2011-2014

σχετίζονται με την αγροτική οδοποιία, την κατασκευή λιμνοδεξαμενών, τα έργα βελτίωσης βοσκοτόπων και τα εγγειοβελτιωτικά έργα.

3.Η άσκηση εποπτείας από τους δήμους, όπου εδρεύουν, των Τοπικών Οργανισμών Εγγείων Βελτιώσεων (Τ.Ο.Ε.Β.), των Προσωρινών Διοικουσών Επιτροπών (Π.Δ.Ε.) και των Τοπικών Επιτροπών Άρδευσης (Τ.Ε.Α.) σύμφωνα με τις διατάξεις του ν.δ. 3881/1958 (ΦΕΚ 181 Α'), όπως ισχύει και τις κατ' εξουσιοδότησή του εκδοθείσες κανονιστικές πράξεις, καθώς και η αξιοποίηση εγγειοβελτιωτικών έργων με εφαρμογή σωστής άρδευσης και στράγγισης.

4.Η διαχείριση βοσκοτόπων.

5.Η παροχή γνώμης για τον καθορισμό Βιομηχανικών και Επιχειρησιακών Περιοχών (Β.Ε.Π.Ε.) και για τη μελέτη περιβαλλοντικών επιπτώσεων, κατ' άρθρο 5 του ν. 2545/1997 (ΦΕΚ 254 Α'). (ισχύει από 01.07.2011- άρθρο 51 παρ.3α Ν.3905/2010)

6.Η έρευνα και μελέτη κάθε θέματος για την ανάπτυξη της γεωργίας, κτηνοτροφίας, και αλιείας, καθώς και τη διατήρηση του αγροτικού, κτηνοτροφικού και αλιευτικού πληθυσμού στις εστίες τους.

7.Η ανάπτυξη, προστασία, εκτίμηση και παρακολούθηση της φυτικής και ζωικής παραγωγής. (ισχύει από 01.07.2011- άρθρο 51 παρ.3α Ν.3905/2010)

8.Η σύνδεση αγροτικής παραγωγής και τουριστικής ανάπτυξης. (ισχύει από 01.01.2013- άρθρο 95 παρ.1β Ν.3852/2010)

9.Η προώθηση προγραμμάτων εγκατάστασης νέων αγροτών. (ισχύει από 01.01.2013- άρθρο 95 παρ.1β Ν.3852/2010)

10.Η εκτίμηση και παρακολούθηση της γεωργικής και κτηνοτροφικής παραγωγής ως και των απολαμβανομένων υπό των παραγωγών τιμών γεωργικών προϊόντων. (ισχύει από 01.01.2013- άρθρο 95 παρ.1β Ν.3852/2010)



ΕΠΙΧΕΙΡΗΣΙΑΚΟ ΠΡΟΓΡΑΜΜΑ ΔΗΜΟΥ ΙΛΙΟΥ 2011-2014

11. Η παρακολούθηση της πορείας των αγορών των γεωργικών προϊόντων και η λήψη αντιπροσωπευτικών τιμών. (ισχύει από 01.01.2013- άρθρο 95 παρ.1β Ν.3852/2010)

12. Η ενημέρωση του αγροτικού πληθυσμού για τις βελτιωμένες μεθόδους παραγωγής και οργάνωσης των εκμεταλλεύσεων για την αντιμετώπιση των τεχνικών, οικονομικών και διαρθρωτικών προβλημάτων στο πλαίσιο των προγραμμάτων του Υπουργείου Αγροτικής Ανάπτυξης. (ισχύει από 01.01.2013- άρθρο 95 παρ.1β Ν.3852/2010)

13. Η συνεργασία με ιδρύματα έρευνας της αγροτικής, κτηνοτροφικής και αλιευτικής παραγωγής. (ισχύει από 01.01.2013- άρθρο 95 παρ.1β Ν.3852/2010)

14. Η ευρύτερη διάδοση στον αγροτικό κόσμο, μέσω εκπαιδευτικών προγραμμάτων, γνώσεων για την εφαρμογή βελτιωμένων μεθόδων καλλιέργειας. (ισχύει από 01.01.2013- άρθρο 95 παρ.1β Ν.3852/2010)

15. Η καλύτερη οργάνωση των γεωργικών εκμεταλλεύσεων στο πλαίσιο σχεδίων βελτίωσης. (ισχύει από 01.01.2013- άρθρο 95 παρ.1β Ν.3852/2010)

16. Η χορήγηση άδειας για τη λειτουργία κτηνιατρικού γραφείου για τα παραγωγικά ζώα, καθώς και ειδικής άδειας για αποθήκευση φαρμακευτικών προϊόντων. (ισχύει από 01.01.2013- άρθρο 95 παρ.1β Ν.3852/2010)

17. Η εφαρμογή και ο έλεγχος του συστήματος αναγνώρισης και καταγραφής του ζωικού κεφαλαίου του δήμου (ενώτια για την ατομική αναγνώριση των ζώων, ηλεκτρονικές βάσεις δεδομένων, διαβατήρια ζώων, τήρηση ατομικών μητρώων). (ισχύει από 01.01.2013- άρθρο 95 παρ.1β Ν.3852/2010)

18. Η χορήγηση αδειών λειτουργίας καταστημάτων διατήρησης, εμπορίας και διακίνησης ζώων. (ισχύει από 01.01.2013- άρθρο 95 παρ.1β Ν.3852/2010)



ΕΠΙΧΕΙΡΗΣΙΑΚΟ ΠΡΟΓΡΑΜΜΑ ΔΗΜΟΥ ΙΛΙΟΥ 2011-2014

19. Η παροχή γνωμάτευσης για υγειονομική καταλληλότητα των ζώων, όταν πρόκειται για πλανόδια έκθεση ζώων. (ισχύει από 01.01.2013- άρθρο 95 παρ.1β Ν.3852/2010)

20. Η χορήγηση αδειών για την ίδρυση και λειτουργία κτηνοπτηνοτροφικών εγκαταστάσεων, σύμφωνα με τις διατάξεις του ν. 3698/2008 (ΦΕΚ 198 Α'). (ισχύει από 01.01.2013- άρθρο 95 παρ.1β Ν.3852/2010)

21. Η χορήγηση αδειών, ανανέωσης, ανάκλησης και μεταβίβασης λειτουργίας καταστημάτων λιανικής πώλησης κτηνιατρικών και αγροτικών φαρμακευτικών προϊόντων. (ισχύει από 01.01.2013- άρθρο 95 παρ.1β Ν.3852/2010)

22. Η χορήγηση των σχετικών αδειών για την καταλληλότητα των αυτοκινήτων που μεταφέρουν ζώα. (ισχύει από 01.01.2013- άρθρο 95 παρ.1β Ν.3852/2010)

23. Η χορήγηση αδειών λειτουργίας και η εποπτεία των ιδιωτικών κτηνιατρείων, κλινικών ιατρείων. (ισχύει από 01.01.2013- άρθρο 95 παρ.1β Ν.3852/2010)

24. Η άδεια για την ίδρυση και λειτουργία ζωολογικών κήπων, η σύσταση των γνωμοδοτικών επιτροπών του π.δ. 98/2004 (ΦΕΚ 69 Α'), η διενέργεια επιθεωρήσεων και ο έλεγχος εφαρμογής των διατάξεων του άρθρου 4 του π.δ. 98/2004. (ισχύει από 01.01.2013- άρθρο 95 παρ.1β Ν.3852/2010)

25. Η άσκηση εποπτείας και ελέγχου στον τομέα της αλιείας στην περιοχή δικαιοδοσίας του δήμου. (ισχύει από 01.01.2013- άρθρο 95 παρ.1β Ν.3852/2010)

26. Η εκμίσθωση δημοτικών εκτάσεων γης για βιομηχανικούς ή βιοτεχνικούς σκοπούς, κτηνοτροφικές εκμεταλλεύσεις, εγκαταστάσεις θερμοκηπίων και για μονάδες στους τομείς αλιείας. (ισχύει από 01.01.2013- άρθρο 95 παρ.1β Ν.3852/2010)



ΕΠΙΧΕΙΡΗΣΙΑΚΟ ΠΡΟΓΡΑΜΜΑ ΔΗΜΟΥ ΙΛΙΟΥ 2011-2014

27.Οι αποφάσεις καταστροφής, εκποίησης και έγκρισης του αποτελέσματος της σχετικής δημοπρασίας ή διάθεσης των δημευθέντων υλικών και μέσων αλιείας (άρθρο 7 παρ. 3 και 4 του ν.δ. 420/1970, ΦΕΚ 27 Α'). (ισχύει από 01.01.2013- άρθρο 95 παρ.1β Ν.3852/2010)

28.Η απόφαση εφαρμογής του προγράμματος ανάπτυξης των ιχθυοκαλλιεργειών με την έγκαιρη και επαρκή παραγωγή του αναγκαίου (γόνου) ιχθυδίων για τον εφοδιασμό με αυτόν των ενδιαφερόμενων ιδιωτών πεστροφοκαλλιεργητών (άρθρο 110 παρ. α' του π.δ. 433/1977). (ισχύει από 01.01.2013- άρθρο 95 παρ.1β Ν.3852/2010)

29.Η συγκέντρωση και η τήρηση στοιχείων των υδατοκαλλιεργειών και της αλιείας στα εσωτερικά ύδατα. (ισχύει από 01.01.2013- άρθρο 95 παρ.1β Ν.3852/2010)

30.Η κατάρτιση μελετών και η σύνταξη εκλαϊκευμένων εντύπων που αφορούν δραστηριότητες θαλάσσιας αλιείας, υδατοκαλλιεργειών και προστασίας των υδάτινων οικοσυστημάτων. (ισχύει από 01.01.2013- άρθρο 95 παρ.1β Ν.3852/2010)

31.Η διοργάνωση ενημερωτικών συναντήσεων με αλιείς, υδατοκαλλιεργητές και γενικά εργαζόμενους σε επιχειρήσεις του αλιευτικού τομέα. (ισχύει από 01.01.2013- άρθρο 95 παρ.1β Ν.3852/2010)

32.Η έγκριση για τη διενέργεια εμπλουτισμού λιμνών και ποταμών και ο καθορισμός της απαγορευτικής περιόδου αλιείας με κάθε μέσο και εργαλείο στις λίμνες. (ισχύει από 01.01.2013- άρθρο 95 παρ.1β Ν.3852/2010)

33.Η χορήγηση άδειας σε αλιευτικά σκάφη για διενέργεια δοκιμαστικής αλιείας. (ισχύει από 01.01.2013- άρθρο 95 παρ.1β Ν.3852/2010)

34.Η απόφαση καθορισμού των όρων χορήγησης ερασιτεχνικών αδειών αλιείας και η απόφαση για περιορισμό της αλιείας στη λίμνη Ταυρωπού (άρθρο 18



ΕΠΙΧΕΙΡΗΣΙΑΚΟ ΠΡΟΓΡΑΜΜΑ ΔΗΜΟΥ ΙΛΙΟΥ 2011-2014

παράγραφοι 1 και 2 του ν.δ. 420/1970). (ισχύει από 01.01.2013- άρθρο 95 παρ.1β Ν.3852/2010)

35. Η έγκριση της χορήγησης από τις αρμόδιες αρχές, αδειών απόπλου στα αλιευτικά σκάφη για τη διενέργεια αλιείας στα διεθνή ύδατα και η ανάκληση της έγκρισης αυτής (άρθρο 8 παρ. β' εδάφ. γγ' του π.δ. 915/1981, άρθρο 14 του β.δ. 666/1966, ΦΕΚ 160 Α' και άρθρο 1 παρ. 2 του β.δ. 152/1969 (ΦΕΚ 56 Α')). (ισχύει από 01.01.2013- άρθρο 95 παρ.1β Ν.3852/2010)

36. Η απόφαση διάθεσης σε δημόσιες υπηρεσίες ή σε ερευνητικά ιδρύματα ή σε νομικά πρόσωπα του δημόσιου τομέα των πλωτών μέσων, εργαλείων και λοιπού εξοπλισμού που δημεύτηκε, εφόσον δεν έχει πλειστηριασθεί (άρθρο 2 παρ. 3 του ν.1740/1987, ΦΕΚ 221 Α', όπως αντικαταστάθηκε με την παρ. 3 του άρθρου 8 του ν. 2040/1992 (ΦΕΚ 70 Α')). (ισχύει από 01.01.2013- άρθρο 95 παρ.1β Ν.3852/2010)

37. Η τήρηση στοιχείων των πάσης φύσεως αλιευτικών εκμεταλλεύσεων. (ισχύει από 01.01.2013- άρθρο 95 παρ.1β Ν.3852/2010)

38. Η αντιμετώπιση θεμάτων και η εισήγηση μέτρων που αφορούν τη διακίνηση, μεταποίηση, τυποποίηση, συντήρηση και εμπορία των αλιευτικών προϊόντων σε συνεργασία με αρμόδιες υπηρεσίες και φορείς. (ισχύει από 01.01.2013- άρθρο 95 παρ.1β Ν.3852/2010)

39. Η επιβολή ειδικών ή πρόσθετων περιοριστικών μέτρων της αλιείας για ποτάμους, λιμναίους, λιμνοθαλάσσιους και άλλους υδάτινους χώρους (άρθρο 10 του ν.δ. 420/1970, όπως αντικαταστάθηκε με το άρθρο 3 του ν.1740/1987 και το άρθρο 9 παρ. 1 του ν. 2040/1992). (ισχύει από 01.01.2013- άρθρο 95 παρ.1β Ν.3852/2010)

40. Η έγκριση για διενέργεια αθλητικής αλιείας (π.δ. 373/1985 άρθρο 5 παρ. 2 ΦΕΚ 131 Α'). (ισχύει από 01.01.2013- άρθρο 95 παρ.1β Ν.3852/2010)



ΕΠΙΧΕΙΡΗΣΙΑΚΟ ΠΡΟΓΡΑΜΜΑ ΔΗΜΟΥ ΙΛΙΟΥ 2011-2014

41. Η χορήγηση ερασιτεχνικής άδειας αλιείας (β.δ. 666/1966 άρθρα 1, 2, 3 (ΦΕΚ 160 Α') και π.δ. 373/1985). (ισχύει από 01.01.2013- άρθρο 95 παρ.1β Ν.3852/2010)

42. Η άδεια χρήσης καταδυτικών συσκευών σε περιπτώσεις διεξαγωγής ερευνών (π.δ. 373/1985 άρθρο 3 παρ. 2). (ισχύει από 01.01.2013- άρθρο 95 παρ.1β Ν.3852/2010)

43. Η έγκριση αντικατάστασης αλιευτικού σκάφους (β.δ. 666/1966, π.δ. 261/1991 άρθρο 1 παρ. 1α, 1β, 1γ και άρθρα 3 και 4, ΦΕΚ 98 Α'). (ισχύει από 01.01.2013- άρθρο 95 παρ.1β Ν.3852/2010)

44. Η χορήγηση επαγγελματικής άδειας αλιείας (β.δ. 666/1966, π.δ. 261/1991, άρθρο 1 παρ.1δ). (ισχύει από 01.01.2013- άρθρο 95 παρ.1β Ν.3852/2010)

45. Η άδεια μεταβίβασης κυριότητας επαγγελματικής άδειας αλιείας σκάφους (π.δ. 261/1991 άρθρο 2). (ισχύει από 01.01.2013- άρθρο 95 παρ.1β Ν.3852/2010)

46. Η άδεια αντικατάστασης μηχανής αλιευτικού σκάφους (π.δ. 261/1991 άρθρο 4). (ισχύει από 01.01.2013- άρθρο 95 παρ.1β Ν.3852/2010)

47. Η επιβολή κυρώσεων σε όσους δεν παρέχουν πληροφορίες σχετικά με την παραγωγή και αξία αλιευμάτων των επαγγελματικών αλιευτικών σκαφών (π.δ. 333/1990 άρθρο 2, ΦΕΚ 143 Α'). (ισχύει από 01.01.2013- άρθρο 95 παρ.1β Ν.3852/2010)

48. Η χορήγηση άδειας αλιείας γόνου ιχθύων και λοιπών υδρόβιων οργανισμών (π.δ. 54/1978, ΦΕΚ 10 Α', π.δ. 398/1990 άρθρο 5 παρ. 2β, ΦΕΚ 159 Α'). (ισχύει από 01.01.2013- άρθρο 95 παρ.1β Ν.3852/2010)

49. Η σύμφωνη γνώμη για την εισαγωγή από το εξωτερικό ζώντων υδροβίων ζώων και φυτών ή φυκιών ή των αυγών τους για τεχνητή εκτροφή ή εμπλουτισμό υδάτων. (ισχύει από 01.01.2013- άρθρο 95 παρ.1β Ν.3852/2010)



ΕΠΙΧΕΙΡΗΣΙΑΚΟ ΠΡΟΓΡΑΜΜΑ ΔΗΜΟΥ ΙΛΙΟΥ 2011-2014

50. Η έγκριση της χορήγησης, από τις αρμόδιες αρχές, αδειών αλιείας στα επαγγελματικά ή ερασιτεχνικά σκάφη αλιείας ή σπογγαλιείας (π.δ. 915/1981 άρθρο 8 παρ. β', γγ', β.δ. 666/1966 άρθρα 2, 3, 4 παρ. 2 και 11, β.δ. 152/1969 άρθρο 1 παρ. 2, ΦΕΚ 43 Α'). (ισχύει από 01.01.2013- άρθρο 95 παρ.1β Ν.3852/2010)

51. Ο καθορισμός της διάρκειας, έναρξης και λήξης της απαγορευτικής περιόδου αλιείας στους ποταμούς χωρικής αρμοδιότητας του οικείου δήμου (π.δ. 235/1979 άρθρο 2 παρ.1 ΦΕΚ 65 Α'). (ισχύει από 01.01.2013- άρθρο 95 παρ.1β Ν.3852/2010)

52. Ο καθορισμός του αριθμού των με μηχανικό αλιευτικό συγκρότημα (γριγρι) αλιευόντων συγκροτημάτων στο ελληνικό τμήμα της Λίμνης Μεγάλη Πρέσπα και των προϋποθέσεων με τις οποίες θα διενεργείται η αλιεία (β.δ. 142/1971 άρθρο 2 παρ. Β1, ΦΕΚ 49 Α'). (ισχύει από 01.01.2013- άρθρο 95 παρ.1β Ν.3852/2010)

53. Ο καθορισμός της απαγορευτικής περιόδου αλιείας με κάθε μέσο και εργαλείο στις λίμνες χωρικής αρμοδιότητας του οικείου δήμου (β.δ. 142/1971 άρθρο 2 παρ. Β2). (ισχύει από 01.01.2013- άρθρο 95 παρ.1β Ν.3852/2010)

54. Ο καθορισμός περιορισμών κατά τη διενέργεια αλιείας εντός των τεχνικών λιμνών για την προστασία των έργων που υπάρχουν σε αυτές (β.δ. 142/1971 άρθρο 2 περ. Γ3). (ισχύει από 01.01.2013- άρθρο 95 παρ.1β Ν.3852/2010)

55. Η απαγόρευση ή έγκριση χρησιμοποίησης ορισμένων αλιευτικών εργαλείων στις λίμνες Μεγάλη Πρέσπα και Δοϊράνη (β.δ. 249/1972 άρθρο 1 παρ. 2). (ισχύει από 01.01.2013- άρθρο 95 παρ.1β Ν.3852/2010)

56. Η έκτακτη αναστολή των αδειών αλιείας και σπογγαλιείας για ορισμένη περίοδο σε περιοχή χωρικής αρμοδιότητας του οικείου δήμου, όταν το επιβάλλει η προστασία της ιχθυοπαραγωγής και η ρύθμιση της αλιείας και



ΕΠΙΧΕΙΡΗΣΙΑΚΟ ΠΡΟΓΡΑΜΜΑ ΔΗΜΟΥ ΙΛΙΟΥ 2011-2014

σπογγαλίας (β.δ. 666/1966 άρθρο 7, β.δ.152/1969 άρθρο 1 παρ. 2). (ισχύει από 01.01.2013- άρθρο 95 παρ.1β Ν.3852/2010)

57.Η έκδοση χρηματικών ενταλμάτων για απόδοση εσόδων από την εκμετάλλευση ιχθυοτροφείων λιμνοθάλασσας Μεσολογγίου - Αιτωλικού (άρθρο 65 παρ. 2 του ν.δ. 420/1970). (ισχύει από 01.01.2013- άρθρο 95 παρ.1β Ν.3852/2010)

58.Η έγκριση για μετατροπή ή αντικατάσταση εργαλείων στη λιμνοθάλασσα Μεσολογγίου - Αιτωλικού (β.δ. 435/1970, ΦΕΚ 142 Α'). (ισχύει από 01.01.2013- άρθρο 95 παρ.1β Ν.3852/2010)

59.Η πρόταση για εγγραφή πιστώσεων για απαλλοτρίωση υδάτινων και χερσαίων εκτάσεων (άρθρο 3 του ν.δ. 420/1970, όπως αντικαταστάθηκε με το άρθρο 3 παρ. 1 εδάφ. 3 του ν.1740/1987). (ισχύει από 01.01.2013- άρθρο 95 παρ.1β Ν.3852/2010)

60.Η απόφαση για τον καθορισμό όρων χορήγησης ερασιτεχνικών αδειών σε κατοίκους άλλων περιοχών στις τεχνητές λίμνες Πολυφύτου και Μόρνου (άρθρο 5 παρ. 5 του ν. 972/1979, ΦΕΚ 224 Α'). (ισχύει από 01.01.2013- άρθρο 95 παρ.1β Ν.3852/2010)

61.Η απόφαση αξιοποίησης, ιχθυοτροφικά, των μη εκμεταλλεύσιμων τελμάτων ή άγονων εκτάσεων σε συνεργασία με τις υπηρεσίες (π.δ. 402/1988, άρθρο 18 παρ. Bii) άρθρο 1 του ν.δ. 420/1970). (ισχύει από 01.01.2013- άρθρο 95 παρ.1β Ν.3852/2010)

62.Η απόφαση εξαιρέσεων υποχρέωσης προσκόμισης αλιευμάτων στις ιχθυόσκαλες (άρθρο 24 παρ. 1α του ν.δ. 420/1970). (ισχύει από 01.01.2013- άρθρο 95 παρ.1β Ν.3852/2010)



ΕΠΙΧΕΙΡΗΣΙΑΚΟ ΠΡΟΓΡΑΜΜΑ ΔΗΜΟΥ ΙΛΙΟΥ 2011-2014

63. Η σύσταση τριμελών συμβουλίων εκδίκασης αλιευτικών προσφυγών (άρθρο 9 παρ. 4 του ν. 2040/1992). (ισχύει από 01.01.2013- άρθρο 95 παρ.1β Ν.3852/2010)

64. Η έγκριση και τροποποίηση καταστατικών αλιευτικών συνεταιρισμών και η παροχή σε αυτούς τεχνικών οδηγιών. (ισχύει από 01.01.2013- άρθρο 95 παρ.1β Ν.3852/2010)

65. Η έγκριση για την τροποποίηση ή συμπλήρωση του είδους των εργαλείων με τα οποία και μόνο επιτρέπεται η αλιεία στις λίμνες (άρθρο 1 του β.δ. 249/1972, ΦΕΚ 58 Α'). (ισχύει από 01.01.2013- άρθρο 95 παρ.1β Ν.3852/2010)

66. Η χορήγηση ειδικής άδειας για αλιεία αθερίνας στη λίμνη Τριχωνίδα (άρθρο 1 του π.δ. 99/2003, ΦΕΚ 94 Α') , καθώς και η έκδοση απόφασης για την κοπή των καλάμων στις λίμνες (άρθρο 2 παρ. 2 του β.δ. 249/1972, ΦΕΚ 58 Α'). (ισχύει από 01.01.2013- άρθρο 95 παρ.1β Ν.3852/2010)

67. Η κατασκευή και λειτουργία αλιευτικών καταφυγίων, υποδομών και εξοπλισμών σε λιμένες αλιευτικούς ή λιμένες που εξυπηρετούν αλιευτικά σκάφη. (ισχύει από 01.01.2013- άρθρο 95 παρ.1β Ν.3852/2010)

68. Η παροχή γνώμης για κάθε τεχνική τροποποίηση ή διαρρύθμιση που αφορά ή θίγει τα κρηπιδώματα και τη χερσαία ζώνη των ιχθυοσκαλών (ν.δ. 420/1970, άρθρο 22 παρ. 3, π.δ. 422/1991 άρθρο 1 παρ. 3, ΦΕΚ 154 Α'). (ισχύει από 01.01.2013- άρθρο 95 παρ.1β Ν.3852/2010)

69. Η γνωμοδότηση για την παραχώρηση, μίσθωση και αναμίσθωση υδάτινων εκτάσεων για την ίδρυση, επέκταση και μετεγκατάσταση μονάδων υδατοκαλλιέργειας εντατικής ή ημιεντατικής μορφής των ιχθυοτρόφων υδάτων, καθώς και για τη χορήγηση άδειας ίδρυσης και λειτουργίας τους. (ισχύει από 01.01.2013- άρθρο 95 παρ.1β Ν.3852/2010)



ΕΠΙΧΕΙΡΗΣΙΑΚΟ ΠΡΟΓΡΑΜΜΑ ΔΗΜΟΥ ΙΛΙΟΥ 2011-2014

Κρατικού Χαρακτήρα αρμοδιότητες

Οι Δήμοι και οι Κοινότητες ασκούν, σε τοπικό επίπεδο, κρατικού χαρακτήρα αρμοδιότητες, οι οποίες τους έχουν ανατεθεί για την καλύτερη εξυπηρέτηση των πολιτών, σύμφωνα με τη σχετική νομοθεσία.

Οι αρμοδιότητες αυτές είναι, ειδικότερα, οι ακόλουθες:

1. Η τήρηση του δημοτολογίου και του μητρώου αρρένων, η έκδοση των σχετικών πιστοποιητικών που απορρέουν από αυτό, καθώς και η τήρηση των υποχρεώσεων που απορρέουν από την κείμενη νομοθεσία για τη δημιουργία και τήρηση του Εθνικού Δημοτολογίου.
2. Η τήρηση των ληξιαρχικών βιβλίων, στα οποία καταχωρούνται τα ληξιαρχικά γεγονότα που συμβαίνουν στην περιφέρειά τους και η έκδοση αποσπασμάτων των ληξιαρχικών πράξεων.
3. Η τήρηση αρχείων επίσημων εγγράφων και η έκδοση αντιγράφων.
4. Η περιοδική ενημέρωση των δημοσίων υπηρεσιών για τις μεταβολές προσωπικής κατάστασης, που προκύπτουν από τα τηρούμενα στοιχεία.
5. Η τήρηση των υποχρεώσεων που προκύπτουν από την ισχύουσα εκλογική νομοθεσία.
6. Η τήρηση των υποχρεώσεων που προκύπτουν από την ισχύουσα νομοθεσία περί ιθαγένειας και αλλοδαπών και μετανάστευσης.
7. Η χορήγηση άδειας πολιτικού γάμου και η τέλεση των γάμων αυτών.
8. Η δημιουργία, συντήρηση και λειτουργία κοιμητηρίων και κέντρων αποτέφρωσης νεκρών, καθώς και η χορήγηση άδειας ταφής και αποτέφρωσης



ΕΠΙΧΕΙΡΗΣΙΑΚΟ ΠΡΟΓΡΑΜΜΑ ΔΗΜΟΥ ΙΛΙΟΥ 2011-2014

νεκρών.

9. Η χορήγηση βεβαίωσης μόνιμης κατοικίας.

10. Ο έλεγχος της τήρησης των διατάξεων που αφορούν τους χώρους προσωρινής εγκατάστασης μετακινούμενων πληθυσμιακών ομάδων.

11. Ο έλεγχος της τήρησης των διατάξεων που αφορούν τα ζώα συντροφιάς.

12. Ο έλεγχος τήρησης των διατάξεων που αφορούν το Γενικό Οικοδομικό Κανονισμό και τις οικοδομές που χαρακτηρίζονται επικίνδυνες.

13. Η χορήγηση, ανάκληση και αφαίρεση των αδειών ίδρυσης, λειτουργίας και εγκατάστασης των καταστημάτων και επιχειρήσεων, οι όροι λειτουργίας και εγκατάστασης των οποίων καθορίζονται από την κείμενη νομοθεσία και τους αντίστοιχους υγειονομικούς κανονισμούς και διατάξεις, καθώς και ο έλεγχος της τήρησης αυτών.

14. Η τήρηση των διατάξεων που αφορούν το ωράριο λειτουργίας των καταστημάτων.

15. Η χορήγηση, ανάκληση και αφαίρεση αδειών εγκατάστασης και λειτουργίας κινηματογράφων, θεάτρων και παρεμφερών επιχειρήσεων και η διενέργεια των προβλεπόμενων επιθεωρήσεων.

16. Η χορήγηση, ανάκληση και αφαίρεση αδειών ίδρυσης και λειτουργίας παιδοτόπων και διάφορων ψυχαγωγικών δραστηριοτήτων, όπως λούνα πάρκ, τσίρκο, πίστες αυτοκινητιδίων, μουσικών συναυλιών και άλλων καλλιτεχνικών εκδηλώσεων, που προβλέπονται από την κείμενη νομοθεσία, καθώς και ο έλεγχος τήρησης των σχετικών διατάξεων της.

17. Η χορήγηση, ανάκληση και αφαίρεση αδειών τεχνικών ψυχαγωγικών παιγνίων και παροχής υπηρεσιών διαδικτύου, καθώς και ο έλεγχος τήρησης των σχετικών διατάξεων.



ΕΠΙΧΕΙΡΗΣΙΑΚΟ ΠΡΟΓΡΑΜΜΑ ΔΗΜΟΥ ΙΛΙΟΥ 2011-2014

18. Η χορήγηση και ανάκληση άδειας λειτουργίας μουσικών οργάνων, καθώς και ο έλεγχος τήρησης των σχετικών διατάξεων.
19. Η χορήγηση και ανάκληση αδειών για την άσκηση υπαίθριου στάσιμου εμπορίου, η χορήγηση αδειών εμποροπανηγύρεων και υπαίθριων χριστουγεννιάτικων αγορών, σύμφωνα με το άρθρο 2 του Ν. 3377/2005 (ΦΕΚ 202 Α') , καθώς και ο έλεγχος της τήρησης των διατάξεων που αφορούν το υπαίθριο εμπόριο και τις λαϊκές αγορές.
20. Η χορήγηση άδειας κυκλοφορίας ζωήλατου οχήματος στην περιφέρειά τους.
21. Η αφαίρεση της άδειας από τις οικοδομές για μη εξόφληση ασφαλιστικών εισφορών στο Ι.Κ.Α..
22. Η χορήγηση και ανάκληση άδειας εγκατάστασης και χρήσης του οικήματος για την άσκηση δραστηριότητας από εκδιδόμενα πρόσωπα, καθώς και ο έλεγχος τήρησης των σχετικών διατάξεων.
23. Ο έλεγχος τήρησης της τουριστικής νομοθεσίας από τις επιχειρήσεις τουριστικού ενδιαφέροντος, κατά τις ειδικότερες προβλέψεις του νόμου.
24. Η χορήγηση αδειών διενέργειας διαφήμισης, τοποθέτησης πλαισίων υπαίθριας διαφήμισης, τοποθέτησης επιγραφών προσδιορισμού επαγγελματικής δραστηριότητας σε φυσικά και νομικά πρόσωπα, καθώς και η παραχώρηση χώρων για την προβολή δραστηριοτήτων σε νομικά πρόσωπα, που επιδιώκουν κοινωφελείς σκοπούς, όπως επίσης ο έλεγχος εφαρμογής των διατάξεων περί υπαίθριας διαφήμισης των προδιαγραφών των διαφημιστικών πλαισίων και επιγραφών, η αφαίρεση των παράνομων υπαίθριων διαφημίσεων και επιγραφών και η επιβολή των προβλεπόμενων προστίμων, με τις προϋποθέσεις και τους όρους που προβλέπονται από την κείμενη νομοθεσία.



ΕΠΙΧΕΙΡΗΣΙΑΚΟ ΠΡΟΓΡΑΜΜΑ ΔΗΜΟΥ ΙΛΙΟΥ 2011-2014

25. Η χορήγηση άδειας λειτουργίας καταστημάτων εκμίσθωσης μοτοποδηλάτων.
26. Η πρόσληψη και αλλαγή επωνύμου, καθώς και η πρόσληψη πατρωνύμου και μητρωνύμου από παιδιά, που γεννήθηκαν χωρίς γάμο των γονέων τους ή είναι αγνώστων γονέων.
- 27.Ο εξελληνισμός του ονοματεπωνύμου Ελλήνων του εξωτερικού, ομογενών αλλοδαπών, που αποκτούν την ελληνική ιθαγένεια και παλιννοστησάντων ομογενών, που έχουν την ελληνική ιθαγένεια.
- 28.Ο καθορισμός των χρονικών ορίων λειτουργίας καταστημάτων και επιχειρήσεων.
- 29.Η χορήγηση (από το δημοτικό συμβούλιο) αδειών ίδρυσης υπεραγορών λιανικού εμπορίου.
- 30.Η χορήγηση (με απόφαση δημοτικού συμβουλίου) άδειας άσκησης υπαίθριου πλανόδιου εμπορίου και ο καθορισμός του ανώτατου αριθμού των αδειών αυτών στο δήμο, καθώς και η συγκρότηση (με απόφαση δημάρχου) της Επιτροπής Υπαίθριου Πλανόδιου Εμπορίου.
- 31.Η έγκριση (με απόφαση δημοτικού συμβουλίου) της λειτουργίας Κυριακάτικων Αγορών, καθώς και η χορήγηση άδειας συμμετοχής στις αγορές αυτές.
- 32.Η έκδοση αποφάσεων για την ίδρυση, τη μετακίνηση, τη διάλυση και τον καθορισμό του τρόπου της εν γένει λειτουργίας Λαϊκών Αγορών, σύμφωνα με την κείμενη νομοθεσία περιλαμβανομένης της χορήγησης επαγγελματικών και παραγωγικών αδειών, καθώς και κάθε άλλου συναφούς αντικειμένου, εκτός από την απόφαση τοποθέτησης των πωλητών στις Λαϊκές Αγορές, η οποία εκδίδεται από το περιφερειακό συμβούλιο, ανά περιφερειακή ενότητα. Οι



ΕΠΙΧΕΙΡΗΣΙΑΚΟ ΠΡΟΓΡΑΜΜΑ ΔΗΜΟΥ ΙΛΙΟΥ 2011-2014

ανωτέρω αρμοδιότητες δεν αφορούν τους δήμους των Νομών Αττικής και Θεσσαλονίκης.

Στην εγκ. 61/74894/30.12.2010 ΥΠ.ΕΣ.Α.&Η.Δ. επισημαίνεται ότι η αρμοδιότητα εποπτείας του Οργανισμού Λαϊκών Αγορών Αθήνας-Πειραιά και του Οργανισμού Λαϊκών Αγορών Θεσσαλονίκης, ανήκει στην μητροπολιτική περιφέρεια Αττικής και τη μητροπολιτική ενότητα Θεσσαλονίκης, αντίστοιχα, που την ασκούν από 1-7-2011.

33. Η συγκρότηση Επιτροπών για τον έλεγχο των πωλητών, παραγωγών και επαγγελματιών των Λαϊκών Αγορών.

34. Η εφαρμογή της ισχύουσας νομοθεσίας για τη χορήγηση αδειών εκμετάλλευσης περιπτέρων και πώλησης προϊόντων καπνού, καθώς και παραχώρησης του δικαιώματος εκμετάλλευσης κυλικείου- καφενείου κατά τις διατάξεις του άρθρου 23 του ν.δ. 1044/1971, όπως ισχύει.

Στην εγκ. 61/74894/30.12.2010 ΥΠ.ΕΣ.Α.&Η.Δ. διευκρινίζονται τα εξής: "Στην ανωτέρω αρμοδιότητα περιλαμβάνεται το σύνολο της εκμετάλλευσης του περιπτέρου (αδειοδότηση, εκμίσθωση, μετατόπιση κλπ). Κατ' εξαίρεση, όπου λειτουργούσε σχετική υπηρεσιακή μονάδα της οποίας το προσωπικό μετατάχθηκε στο δήμο της έδρας του νομού ή στο δήμο που λειτουργούσε αντίστοιχη αποκεντρωμένη υπηρεσία της νομαρχιακής αυτοδιοίκησης, η μονάδα αυτή, εντασσόμενη στον οικείο δήμο, συνεχίζει να ασκεί την αρμοδιότητα στα ίδια διοικητικά όρια (π.χ. το τμήμα Περιπτέρων της Νομαρχίας Πειραιά) μέχρι να οργανώσουν οι δήμοι δική τους αντίστοιχη υπηρεσία."

35. Η λήψη απόφασης σχετικά με τον καθορισμό των ωρών ανοίγματος, μεσημβρινής διακοπής και κλεισίματος των φαρμακείων και φαρμακαποθηκών,



ΕΠΙΧΕΙΡΗΣΙΑΚΟ ΠΡΟΓΡΑΜΜΑ ΔΗΜΟΥ ΙΛΙΟΥ 2011-2014

καθώς και τον καθορισμό για κάθε έτος του αριθμού των φαρμακείων που διημερεύουν και διανυκτερεύουν.

36. Η παροχή άδειας σε πρόσωπο που διατηρεί κατάστημα πώλησης σκύλων ή γατών (μετά από έκθεση Κτηνιατρικής Αρχής), καθώς και σχετικής άδειας λειτουργίας του καταστήματος.

37. Η χορήγηση αδειών άσκησης επαγγέλματος κουρέα, κομμωτή, τεχνίτη περιποίησης χεριών και ποδιών, καθώς και η συγκρότηση σχετικής εξεταστικής επιτροπής και πειθαρχικού συμβουλίου. (ισχύει από 01.07.2011- άρθρο 51 παρ.3α Ν.3905/2010)

38. Η χορήγηση άδειας λειτουργίας εκθέσεων βιβλίου κατ' άρθρο 17 του ν. 3377/2005, καθώς και ο σχετικός έλεγχος και η επιβολή κυρώσεων.

39. Η χορήγηση αδειών για την οργάνωση εκθέσεων (εκτός των διεθνών), η ρύθμιση θεμάτων λειτουργίας τους και η εποπτεία αυτών.

40. Η χορήγηση αδειών καταλληλότητας εκθεσιακών χώρων στεγασμένων μόνιμα ή προσωρινά ή υπαίθριων ή μικτών.

41. Η δημιουργία χώρων στάθμευσης τροχοφόρων και με δυνατότητα μίσθωσης ακινήτων, σύμφωνα με την κείμενη νομοθεσία.

42. Η δυνατότητα παραχώρησης χρήσης δημοτικών ακινήτων ή η καταβολή του μισθώματος προς κάλυψη στεγαστικών αναγκών της πυροσβεστικής υπηρεσίας.

Πρόσθετες Αρμοδιότητες

Ο Δήμος Ιλίου και τα Νομικά Πρόσωπα αυτού, πέραν των εκ του νόμου αρμοδιοτήτων που τους έχουν ανατεθεί, παρέχουν επίσης, και τις ακόλουθες υπηρεσίες προς τους δημότες:



ΕΠΙΧΕΙΡΗΣΙΑΚΟ ΠΡΟΓΡΑΜΜΑ ΔΗΜΟΥ ΙΛΙΟΥ 2011-2014

1. Ατομική Ψυχοθεραπεία σε Παιδιά, Εφήβους, Ενήλικες
2. Συμβουλευτική Οικογένειας
3. Διάγνωση Ειδικών Μαθησιακών Δυσκολιών
4. Λειτουργία Παιδικών & Βρεφονηπιακών Σταθμών
5. Λειτουργία ΚΑΠΗ
6. Λειτουργία Προγράμματος "Κοινωνική Μέριμνα"
7. Λειτουργία Προγράμματος "Βοήθεια στο Σπίτι"
8. Λειτουργία Δημοτικής Τράπεζας Αίματος
9. Λειτουργία Δημοτικών Ιατρείων
10. Κέντρο Πρόληψης Εξαρτησιογόνων Ουσιών "ΦΑΕΘΩΝ"
11. Διανομή Τροφίμων σε Άπορους Δημότες
12. Λειτουργία Σχολών Γονέων
13. Λειτουργία Ψυχοπαιδαγωγικού Κέντρου
14. Διενέργεια Φιλανθρωπικών Εράνων
15. Γραφείο Υποστήριξης Ανέργων
16. Λειτουργία Πολιτιστικού Κέντρου "Μελίνα Μερκούρη"
17. Πολιτιστικά Προγράμματα
18. Λαογραφικό Μουσείο
19. Δημοτικές Βιβλιοθήκες
20. Δημοτικό Ωδείο- Φιλαρμονική
21. Κέντρο Πληροφόρησης Νέων
22. Κέντρο Γυναικών
23. Διοργάνωση Πολιτιστικών Εκδηλώσεων
24. Προγράμματα Μαζικού Αθλητισμού
25. Διοργάνωση Αθλητικών Εκδηλώσεων
26. Υποστήριξη Αθλητικών Συλλόγων.



ΕΠΙΧΕΙΡΗΣΙΑΚΟ ΠΡΟΓΡΑΜΜΑ ΔΗΜΟΥ ΙΛΙΟΥ 2011-2014

Από την παράθεση των παραπάνω αρμοδιοτήτων του Δήμου Ιλίου, προκύπτει ότι το εύρος των παρεχομένων υπηρεσιών προς τους δημότες αυτού αλλά και προς τα πρόσωπα που ζουν και εργάζονται στα όρια της δημοτικής επικράτειας χωρίς να είναι καταγεγραμμένοι δημότες είναι επαρκέστατο. Το γεγονός αυτό συνιστά ένα ουσιώδη παράγοντα προσπάθειας για συνεχή ποιοτική βελτίωση και αναβάθμιση των παρεχομένων υπηρεσιών και κατά συνέπεια, βασική παράμετρο για τον επιχειρησιακό σχεδιασμό της τοπικής διακυβέρνησης.

Διοικητική Διάρθρωση Δήμου.

Οι φορείς της τοπικής αυτοδιοίκησης, ως πολυσύνθετες επιχειρησιακές οντότητες που καλούνται να υλοποιήσουν κοινωνικό και αναπτυξιακό έργο, αναπτύσσουν πολύπλοκες ενίοτε υπηρεσίες και ως εκ τούτου είναι υποχρεωμένοι να λειτουργούν με βάση διακεκριμένες συστημικές συγκροτήσεις.

Θεωρώντας ότι σύστημα είναι ένα σύνολο διατεταγμένων μονάδων (units), που λειτουργούν με βάση συγκεκριμένες διαδικασίες (procedures) και εξουσιοδοτήσεις (authorizations), οι δήμοι θα πρέπει να διαμορφώνουν την οργανωτική τους διάταξη αλλά και να αναπροσαρμόζουν αυτή, λαμβάνοντας υπόψη τους ακόλουθους παράγοντες:

1. Το σχεδιασμό, την ανάπτυξη και την εφαρμογή ολοένα αυξανόμενων παρεχόμενων υπηρεσιών, σύμφωνα με τον εκάστοτε βαθμό αποκέντρωσης που ισχύει.
2. Την ανάπτυξη της τεχνογνωσίας και την εφαρμογή νέων τεχνολογιών στο επίπεδο των παρεχομένων υπηρεσιών και των υπηρεσιακών λειτουργιών.



ΕΠΙΧΕΙΡΗΣΙΑΚΟ ΠΡΟΓΡΑΜΜΑ ΔΗΜΟΥ ΙΛΙΟΥ 2011-2014

3. Τις προκλήσεις που παρουσιάζονται στα πλαίσια της διεθνοποίησης των πόλεων και της διασφάλισης της ανταγωνιστικότητας και ελκυστικότητας αυτών.
4. Τις συνθήκες κινδύνων και αβεβαιότητας που χαρακτηρίζουν την περιουσιακή, οικονομική και περιβαλλοντική τους διαχείριση.
5. Την αλληλεξάρτηση και πολυπλοκότητα που χαρακτηρίζει τη συνεργασία ανθρώπων, διοικητικών μονάδων, πληροφοριών και τεχνολογικών εφαρμογών για την παροχή μιας προσφερόμενης υπηρεσίας προς τους πολίτες
6. Το βαθμό των συνεργιών που απαιτούνται να επιτευχθούν για την επίτευξη των επιχειρησιακών στόχων και την υλοποίηση των προτεραιοτήτων και δράσεων.
7. Το υπόδειγμα της οργανωτικής συγκρότησης και τον έλεγχο της αποτελεσματικότητας αυτού, ως προς το παραγόμενο προϊόν-υπηρεσία.

Δεδομένων των ανωτέρω, η συστημική προσέγγιση ενός δήμου αναδεικνύει την οργανωτική συγκρότηση και λειτουργία αυτού σε δύο επίπεδα.

Σε πρώτο επίπεδο, ο δήμος θεωρείται ως ένα ενιαίο και ολοκληρωμένο σύστημα, μέσω του οποίου προσδιορίζονται και επιτυγχάνονται οι γενικοί στόχοι αυτού, όπως αυτοί προκύπτουν από τον επιχειρησιακό του σχεδιασμό (business plan).

Σε δεύτερο επίπεδο, η οργανωτική συγκρότηση του δήμου εξειδικεύεται σε επί μέρους υποσυστήματα, μέσω των οποίων επιδιώκεται η επίτευξη των επί μέρους στόχων που αφορούν διακεκριμένους αποκλειστικά τομείς και προσφερόμενες υπηρεσίες.



ΕΠΙΧΕΙΡΗΣΙΑΚΟ ΠΡΟΓΡΑΜΜΑ ΔΗΜΟΥ ΙΛΙΟΥ 2011-2014

Είναι σαφές, ότι είτε αφορά το σύνολο του δήμου, είτε τα επί μέρους υποσυστήματα αυτού (διευθύνσεις, τμήματα, γραφεία, νομικά πρόσωπα δημοσίου δικαίου, επιχειρήσεις κ.ά.), ο διαρκής έλεγχος της βιωσιμότητάς τους και της αποτελεσματικότητάς τους, ως προς την επίτευξη των στόχων και την υλοποίηση των προτεραιοτήτων και των δράσεων, οδηγεί αναπόφευκτα στην ανάγκη προσαρμογής και ανασχεδιασμού του συνόλου ή των επί μέρους δομών και λειτουργιών του.

Αποτέλεσμα της συστημικής προσέγγισης ενός δήμου οφείλει να είναι η οργανωτική συγκρότηση αυτού, ο σχεδιασμός, η ανάπτυξη και η εφαρμογή των διαδικασιών και η εφαρμογή ενός μηχανισμού διαβαθμισμένων εξουσιοδοτήσεων.

Λαμβάνοντας υπόψη, το φάσμα των υπηρεσιών που ο Δήμος Ιλίου παρέχει προς τους δημότες του και το οποίο αναπτύχθηκε προηγουμένα, η ακόλουθη οργανωτική συγκρότηση του δήμου μπορεί να θεωρηθεί ως αποτέλεσμα σειράς οργανωτικών προσαρμογών που έγιναν για την εκτέλεση των αρμοδιοτήτων και την εξυπηρέτηση των πολιτών. Οι προσαρμογές αυτές ενίοτε δημιουργούνται είτε σε εκτέλεση νομοθετικών επιταγών, είτε στα πλαίσια της ελευθερίας που παρέχει η υφιστάμενη νομοθεσία.

Το ισχύον οργανόγραμμα του Δήμου Ιλίου, το οποίο δημοσιεύτηκε στο ΦΕΚ 896-B-13-5-2009, αποτυπώνεται ακολούθως. Σημειώνεται ότι ο Δήμος βρίσκεται στη διαδικασία σύνταξης νέου Οργανισμού Εσωτερικής Υπηρεσίας, σύμφωνα με τα αναφερόμενα στο Ν.3852/10 στον οποίο θα ενταχθούν τα κάτωθι:



ΕΠΙΧΕΙΡΗΣΙΑΚΟ ΠΡΟΓΡΑΜΜΑ ΔΗΜΟΥ ΙΛΙΟΥ 2011-2014

- ✓ Οι υφιστάμενες αρμοδιότητες με ανάλογες προσαρμογές στις σημερινές συνθήκες και ανάγκες καθώς και αναδιάρθρωση των υπηρεσιών σε συνάρτηση με το υπηρετούν προσωπικό
- ✓ οι πρόσθετες αρμοδιότητες που προβλέπονται στο άρθρο 94 του Ν. 3852/10 ανεξαρτήτως αν η άσκηση ορισμένων από αυτές έχει ήδη αρχίσει από 1/1/2011, ενώ η έναρξη άλλων προβλέπεται να αρχίσει από 1/1/2013 σύμφωνα με το άρθρο 95 του Ν. 3852/10, κατά τρόπο ώστε να δημιουργηθεί ένας νέος ισχυρότερος και επαρκέστερος υπηρεσιακός μηχανισμός
- ✓ το τυχόν μεταφερόμενο προσωπικό από τις Νομαρχιακές Αυτοδιοικήσεις και τις ΤΥΔΚ
- ✓ οι καθαρίστριες των σχολικών συγκροτημάτων, που μεταφέρθηκαν στους δήμους σύμφωνα με τις διατάξεις του Ν. 3870/10
- ✓ προσωπικό και αρμοδιότητες, που δύναται να προκύψουν από τη συγχώνευση των νομικών προσώπων δημοσίου δικαίου και των δημοτικών επιχειρήσεων και η εξ αυτού προκαλούμενη αναδιανομή των αρμοδιοτήτων.
- ✓ η δημιουργία αποκεντρωμένων δημοτικών υπηρεσιών για την καλύτερη εξυπηρέτηση του πολίτη λαμβάνοντας υπ' όψιν τον τόπο κατοικίας του, την ανάγκη άμεσης αποκατάστασης βλαβών και τον περιορισμό των μετακινήσεων του εξοπλισμού και των οχημάτων.
- ✓ η πρόβλεψη σε ικανό βάθος χρόνου του απαραίτητου προσωπικού για την όσο το δυνατόν καλύτερη άσκηση των καθηκόντων του καθώς και ορισμένων ειδικοτήτων απαραίτητων λόγω της αυξανόμενης εξειδίκευσης.



ΕΠΙΧΕΙΡΗΣΙΑΚΟ ΠΡΟΓΡΑΜΜΑ ΔΗΜΟΥ ΙΛΙΟΥ 2011-2014

Συγκρότηση Υπηρεσιακών Μονάδων Δήμου Ιλίου

Οι υπηρεσίες του Δήμου Ιλίου συγκροτούνται ως εξής:

1. ΔΗΜΑΡΧΟΣ

1.1. Ιδιαίτερο Γραφείο Δημάρχου

1.2. Γραφείο Αντιδημάρχων

1.3. Γραφείο Νομικών Συμβούλων- Δικηγόρων

1.4. Γραφείο Ειδικών Συνεργατών-Συμβούλων

1.5. Γραφείο Τύπου και Δημοσίων Σχέσεων

1.6. Γραφείο Πολιτικής Σχεδίασης Έκτακτης Ανάγκης (ΠΣΕΑ)

1.7. Γραφείο Παιδείας

1.8. Αυτοτελές Τμήμα Πληροφορικής και Μηχανοργάνωσης

1.9. Αυτοτελές Τμήμα Δημοτικού Συμβουλίου και Δημαρχιακής Επιτροπής

1.10. Αυτοτελές Τμήμα Ποιότητας- Προγραμματισμού και Κοινοτικών Προγραμμάτων

1.11. Ληξιαρχείο

2. ΓΕΝΙΚΟΣ ΓΡΑΜΜΑΤΕΑΣ

2.1. Γραφείο Γενικού Γραμματέα

3. ΔΙΕΥΘΥΝΣΗ ΔΙΟΙΚΗΤΙΚΩΝ ΥΠΗΡΕΣΙΩΝ

3.1. ΤΜΗΜΑ ΠΡΩΤΟΚΟΛΛΟΥ-ΔΙΕΚΠΕΡΑΙΩΣΗΣ-ΑΡΧΕΙΟΥ

3.2. ΤΜΗΜΑ ΔΗΜΟΤΙΚΗΣ ΚΑΤΑΣΤΑΣΗΣ

3.2.1. Γραφείο δημοτολογίου-ιθαγένειας



ΕΠΙΧΕΙΡΗΣΙΑΚΟ ΠΡΟΓΡΑΜΜΑ ΔΗΜΟΥ ΙΛΙΟΥ 2011-2014

3.2.2. Γραφείο μητρώων αρρένων-στρατολογίας

3.2.3. Γραφείο εκλογικών καταλόγων

3.3. ΤΜΗΜΑ ΠΡΟΣΩΠΙΚΟΥ

3.4. ΤΜΗΜΑ ΜΙΣΘΟΔΟΣΙΑΣ ΚΑΙ ΑΣΦΑΛΙΣΗΣ ΠΡΟΣΩΠΙΚΟΥ

3.5. ΤΜΗΜΑ ΔΙΟΙΚΗΤΙΚΗΣ ΜΕΡΙΜΝΑΣ

3.5.1 Γραφείο Σχολικών Φυλάκων

3.5.2. Γραφείο Κλητήρων- Θυρωρών- Καθαριστριών

3.5.3. Γραφείο Νομικών Προσώπων

3.6. ΤΜΗΜΑ ΑΛΛΟΔΑΠΩΝ ΚΑΙ ΜΕΤΑΝΑΣΤΕΥΣΗΣ

4. ΔΙΕΥΘΥΝΣΗ ΟΙΚΟΝΟΜΙΚΩΝ ΥΠΗΡΕΣΙΩΝ

4.1. ΤΜΗΜΑ ΛΟΓΙΣΤΗΡΙΟΥ

4.2. ΤΜΗΜΑ ΕΣΟΔΩΝ

4.3. ΤΜΗΜΑ ΠΡΟΜΗΘΕΙΩΝ ΚΑΙ ΔΙΑΧΕΙΡΙΣΗΣ ΑΠΟΘΗΚΩΝ

4.4. ΤΜΗΜΑ ΤΑΜΙΑΚΗΣ ΥΠΗΡΕΣΙΑΣ

4.5. ΤΜΗΜΑ ΕΚΔΟΣΗΣ ΑΔΕΙΩΝ ΚΑΤΑΣΤΗΜΑΤΩΝ

4.6. ΤΜΗΜΑ ΠΡΟΫΠΟΛΟΓΙΣΜΟΥ-ΙΣΟΛΟΓΙΣΜΟΥ- ΕΦΑΡΜΟΓΩΝ ΔΙΠΛΟΓΡΑΦΙΚΟΥ

5. ΔΙΕΥΘΥΝΣΗ ΤΕΧΝΙΚΩΝ ΥΠΗΡΕΣΙΩΝ

5.1. ΤΜΗΜΑ ΤΟΠΟΓΡΑΦΙΚΟ

5.2. ΤΜΗΜΑ ΚΑΤΑΣΚΕΥΩΝ

5.2.1. Γραφείο Κατασκευής Έργων



ΕΠΙΧΕΙΡΗΣΙΑΚΟ ΠΡΟΓΡΑΜΜΑ ΔΗΜΟΥ ΙΛΙΟΥ 2011-2014

5.2.2. Γραφείο Συντήρησης Έργων – Αυτεπιστάσις

5.3. ΤΜΗΜΑ ΔΗΜΟΠΡΑΣΙΩΝ ΕΡΓΩΝ

5.4. ΤΜΗΜΑ ΗΛΕΚΤΡΟΜΗΧΑΝΟΛΟΓΙΚΩΝ ΕΦΑΡΜΟΓΩΝ

5.5. ΤΜΗΜΑ ΜΕΛΕΤΩΝ

6. ΔΙΕΥΘΥΝΣΗ ΠΟΛΕΟΔΟΜΙΚΟΥ ΣΧΕΔΙΑΣΜΟΥ

6.1. ΤΜΗΜΑ ΠΡΩΤΟΚΟΛΛΟΥ

6.1.1. Γραφείο πρωτοκόλλου-γραμματείας

6.1.2. Γραφείο αρχείου

6. 2. ΤΜΗΜΑ ΠΟΛΕΟΔΟΜΙΚΟΥ ΣΧΕΔΙΟΥ

6.2.1. Γραφείο πολεοδομικών εφαρμογών

6.2.2. Γραφείο τοπογραφικών εφαρμογών

6.2.3. Γραφείο απαλλοτριώσεων

6.3. ΤΜΗΜΑ ΕΚΔΟΣΗΣ ΟΙΚΟΔΟΜΙΚΩΝ ΑΔΕΙΩΝ

6.4. ΤΜΗΜΑ ΚΥΚΛΟΦΟΡΙΑΚΩΝ ΡΥΘΜΙΣΕΩΝ

6.5. ΤΜΗΜΑ ΤΕΧΝΙΚΗΣ ΥΠΟΣΤΗΡΙΞΗΣ ΚΑΙ ΔΙΕΚΠΕΡΑΙΩΤΙΚΩΝ ΕΡΓΑΣΙΩΝ

7. ΔΙΕΥΘΥΝΣΗ ΓΕΩΤΕΧΝΙΚΩΝ ΥΠΗΡΕΣΙΩΝ ΚΑΙ ΠΕΡΙΒΑΛΛΟΝΤΟΣ

7. 1. ΤΜΗΜΑ ΠΡΟΓΡΑΜΜΑΤΙΣΜΟΥ ΚΑΙ ΜΕΛΕΤΩΝ

7.1.1. Γραφείο μελετών

7.1.2. Γραφείο φυτωρίου-άρδευσης-αποθήκης

7.2. ΤΜΗΜΑ ΚΗΠΟΤΕΧΝΙΚΩΝ ΕΦΑΡΜΟΓΩΝ



ΕΠΙΧΕΙΡΗΣΙΑΚΟ ΠΡΟΓΡΑΜΜΑ ΔΗΜΟΥ ΙΛΙΟΥ 2011-2014

7.2.1. Γραφείο διαχείρισης πρασίνου

7.2.2. Γραφείο παιδικών χαρών και εξοπλισμού κοινοχρήστων χώρων

7.3. ΤΜΗΜΑ ΠΕΡΙΒΑΛΛΟΝΤΙΚΗΣ ΔΙΑΧΕΙΡΙΣΗΣ

7.3.1. Γραφείο αναβάθμισης ποιότητας ζωής

7.3.2. Γραφείο Αστικής Πανίδας.

8. ΔΙΕΥΘΥΝΣΗ ΜΗΧΑΝΟΛΟΓΙΚΟΥ ΚΑΙ ΚΑΘΑΡΙΟΤΗΤΑΣ

8.1. ΤΜΗΜΑ ΜΗΧΑΝΟΛΟΓΙΚΟ

8.2. ΤΜΗΜΑ ΚΑΘΑΡΙΟΤΗΤΑΣ

8.3. ΤΜΗΜΑ ΔΗΜΟΤΙΚΟΥ ΚΟΙΜΗΤΗΡΙΟΥ

9. ΔΙΕΥΘΥΝΣΗ ΚΕΝΤΡΟΥ ΕΞΥΠΗΡΕΤΗΣΗΣ ΠΟΛΙΤΩΝ

9.1. ΤΜΗΜΑ ΕΞΥΠΗΡΕΤΗΣΗΣ ΠΟΛΙΤΩΝ

9.2. ΤΜΗΜΑ ΕΣΩΤΕΡΙΚΗΣ ΑΝΤΑΠΟΚΡΙΣΗΣ

10. ΔΙΕΥΘΥΝΣΗ ΔΗΜΟΤΙΚΗΣ ΑΣΤΥΝΟΜΙΑΣ

10.1. ΤΜΗΜΑ ΕΛΕΓΧΟΥ ΚΑΤΑΣΤΗΜΑΤΩΝ- ΥΠΑΙΘΡΙΩΝ ΔΡΑΣΤΗΡΙΟΤΗΤΩΝ

10.2. ΤΜΗΜΑ ΕΛΕΓΧΟΥ ΚΥΚΛΟΦΟΡΙΑΣ ΚΑΙ ΟΙΚΟΔΟΜΗΣΗΣ-ΕΦΑΡΜΟΓΗΣ ΛΟΙΠΩΝ ΔΙΑΤΑΞΕΩΝ

11. ΔΙΕΥΘΥΝΣΗ ΚΟΙΝΩΝΙΚΩΝ ΥΠΗΡΕΣΙΩΝ ΚΑΙ ΥΓΕΙΑΣ

11.1. ΤΜΗΜΑ ΠΡΟΛΗΠΤΙΚΗΣ ΙΑΤΡΙΚΗΣ ΚΑΙ ΥΓΕΙΑΣ

11.1.1. Γραφείο Δημοτικών Ιατρείων

11.1.2. Γραφείο Πρόνοιας

11.2. ΤΜΗΜΑ ΣΤΗΡΙΞΗΣ ΕΙΔΙΚΩΝ ΠΛΗΘΥΣΜΙΑΚΩΝ ΟΜΑΔΩΝ



ΕΠΙΧΕΙΡΗΣΙΑΚΟ ΠΡΟΓΡΑΜΜΑ ΔΗΜΟΥ ΙΛΙΟΥ 2011-2014

11.2.1. Γραφείο Συνεργασιών

11.2.2. Γραφείο Κοινωνικής Μέριμνας

Να μνημονεύσουμε επίσης ότι στο Δήμο Ιλίου λειτουργούσαν 4 Νομικά Πρόσωπα Δημοσίου Δικαίου και 2 Δημοτικές Επιχειρήσεις :

1. Πολιτιστικό Κέντρο Δήμου Ιλίου
2. Δ.Α.Ο Ιλίου
3. Παιδικοί & Βρεφονηπιακοί Σταθμοί Δήμου Ιλίου”
4. ΚΑΠΗ Δήμου Ιλίου”
5. ΔΕΚΑ (Κοινωφελής Επιχείρηση)
6. ΔΕΚΤΕ (Επιχείρηση Κατασκευής Τεχνικών Έργων Α.Ε.)

Έχει ήδη υλοποιηθεί η κατάργηση της κοινωφελούς επιχείρησης ΔΕΚΑ Ιλίου και η συγχώνευση όλων των ανωτέρω (πλην της ανώνυμης εταιρείας κατασκευής τεχνικών έργων) σε δύο (2) νομικά πρόσωπα δημοσίου δικαίου κατ’ άρθρο 103 του Ν. 3852/10, ως εξής:

α) τα νομικά Πρόσωπα Δημοσίου Δικαίου με την επωνυμία “Πολιτιστικό Κέντρο Δήμου Ιλίου” και “ΔΑΟ Ιλίου” και η σύσταση νέου Νομικού Προσώπου Δημοσίου Δικαίου στο Δήμο Ιλίου με την επωνυμία «Δημοτικό Κέντρο Πολιτισμού & Άθλησης- ΔΗ.ΚΕ.ΠΑ».

β) τα νομικά Πρόσωπα Δημοσίου Δικαίου με την επωνυμία “Παιδικοί & Βρεφονηπιακοί Σταθμοί Δήμου Ιλίου” και “ΚΑΠΗ Δήμου Ιλίου” και η σύσταση νέου Νομικού Προσώπου Δημοσίου Δικαίου στο Δήμο Ιλίου με την επωνυμία «ΔΗΜΟΤΙΚΟ ΚΕΝΤΡΟ ΠΡΟΣΧΟΛΙΚΗΣ ΑΓΩΓΗΣ & ΚΟΙΝΩΝΙΚΗΣ ΑΛΛΗΛΕΓΓΥΗΣ – ΔΗ.ΚΕ.Π.Α.Κ.Α».



ΕΠΙΧΕΙΡΗΣΙΑΚΟ ΠΡΟΓΡΑΜΜΑ ΔΗΜΟΥ ΙΛΙΟΥ 2011-2014

Ανθρώπινο Δυναμικό Δήμου.

Σύμφωνα με τον ακόλουθο πίνακα, το συνολικά απασχολούμενο ανθρώπινο δυναμικό του Δήμου Ιλίου ανέρχεται σε 547 άτομα, εκ των οποίων τα 445 άτομα απασχολούνται στην κεντρική υπηρεσία του Δήμου και τα 102 άτομα απασχολούνται στα δημοτικά νομικά πρόσωπα.

| ΔΗΜΟΣ ΙΛΙΟΥ | ΜΟΝΙΜΟΙ ΥΠΑΛΛΗΛΟΙ | ΑΟΡΙΣΤΟΥ ΧΡΟΝΟΥ ΥΠΑΛΛΗΛΟΙ |
|------------------------------------------------------------|--------------------------|----------------------------------|
| ΓΡΑΦΕΙΟ ΔΗΜΑΡΧΟΥ | - | 3 |
| ΓΡΑΦΕΙΟ Δ.Σ.-Δ.Ε. | 1 | - |
| ΓΡΑΦΕΙΟ ΝΟΜΙΚΟΥ ΣΥΜΒΟΥΛΟΥ | 2 | - |
| ΔΙΕΥΘΥΝΣΗ ΚΟΙΝΩΝΙΚΩΝ ΥΠΗΡΕΣΙΩΝ & ΥΓΕΙΑΣ | 4 | 48 |
| ΔΗΜΟΤΙΚΗ ΑΣΤΥΝΟΜΙΑ | 20 | - |
| ΔΙΕΥΘΥΝΣΗ ΔΙΟΙΚΗΤΙΚΩΝ ΥΠΗΡΕΣΙΩΝ | 30 | 53 |
| ΔΙΕΥΘΥΝΣΗ ΟΙΚΟΝΟΜΙΚΩΝ ΥΠΗΡΕΣΙΩΝ | 20 | 2 |
| ΔΙΕΥΘΥΝΣΗ ΤΕΧΝΙΚΩΝ ΥΠΗΡΕΣΙΩΝ | 28 | 20 |
| ΔΙΕΥΘΥΝΣΗ ΓΕΩΤΕΧΝΙΚΩΝ ΥΠΗΡΕΣΙΩΝ | 53 | 8 |
| ΔΙΕΥΘΥΝΣΗ ΜΗΧΑΝΟΛΟΓΙΚΟΥ ΚΑΙ ΚΑΘΑΡΙΟΤΗΤΑΣ | 133 | 12 |
| ΔΙΕΥΘΥΝΣΗ ΕΞΥΠΗΡΕΤΗΣΗΣ ΤΟΥ ΠΟΛΙΤΗ | 6 | - |
| ΣΥΝΟΛΑ | 297 | 148 |
| ΝΟΜΙΚΑ ΠΡΟΣΩΠΑ | ΜΟΝΙΜΟΙ ΥΠΑΛΛΗΛΟΙ | ΑΟΡΙΣΤΟΥ ΧΡΟΝΟΥ ΥΠΑΛΛΗΛΟΙ |
| ΔΗ.ΚΕ.ΠΑ. ΔΗΜΟΥ ΙΛΙΟΥ | 21 | 19 |
| ΔΗ.ΚΕ.ΠΑ.ΚΑ. ΔΗΜΟΥ ΙΛΙΟΥ | 36 | 25 |
| ΣΥΝΟΛΑ | 57 | 45 |
| ΔΗΜΟΤΙΚΕΣ ΕΠΙΧΕΙΡΗΣΕΙΣ | ΟΡΙΣΜΕΝΟΥ ΧΡΟΝΟΥ | ΑΟΡΙΣΤΟΥ ΧΡΟΝΟΥ ΥΠΑΛΛΗΛΟΙ |
| ΔΗΜΟΤΙΚΗ ΕΠΙΧΕΙΡΗΣΗ ΚΑΤΑΣΚΕΥΗΣ ΤΕΧΝΙΚΩΝ ΕΡΓΩΝ (Δ.Ε.Κ.Τ.Ε.) | - | - |
| ΣΥΝΟΛΑ | 0 | 0 |

Πηγή: Στοιχεία Δήμου Ιλίου (30/08/2011)

Όπως προκύπτει από τον ανωτέρω πίνακα, επί του συνόλου των 547 των συνολικά απασχολούμενων ατόμων, 354 άτομα (64,8%) είναι μόνιμοι υπάλληλοι στην κεντρική υπηρεσία και στα δημοτικά νομικά πρόσωπα και 193 άτομα (35,2%) απασχολούνται με συμβάσεις αορίστου χρόνου στην κεντρική υπηρεσία και στα δημοτικά νομικά πρόσωπα.



ΕΠΙΧΕΙΡΗΣΙΑΚΟ ΠΡΟΓΡΑΜΜΑ ΔΗΜΟΥ ΙΛΙΟΥ 2011-2014

Με βάση το συνολικό αριθμό των απασχολούμενων στο Δήμο Ιλίου (547 άτομα), προκύπτει ότι για κάθε ένα απασχολούμενο στο Δήμο Ιλίου άτομο, αντιστοιχούν:

- 130 εγγεγραμμένοι δημότες (αριθμός εγγεγραμμένων δημοτών το 2007: 71.367),
- 155 απογραφέντα άτομα (στοιχεία πραγματικού πληθυσμού απογραφής 2011: 84.830).

Οικονομική Διαχείριση Δήμου.

Η οικονομική διαχείριση του δήμου εκτελείται κανονικά, υποκείμενη τόσο στον προληπτικό, όσο και στον κατασταλτικό έλεγχο του Ελεγκτικού Συνεδρίου. Ο Δήμος Ιλίου καταρτίζει ετήσιους προϋπολογισμούς και απολογισμούς, στους οποίους περιλαμβάνονται τα αντίστοιχα ετήσια τεχνικά προγράμματα. Ως προς το σκέλος αυτό, ο Δήμος Ιλίου, έχει αναπτύξει και λειτουργεί ένα ολοκληρωμένο σύστημα απλογραφικής μεθόδου, σε ταμειακή βάση, ενώ παράλληλα υφίσταται και λειτουργεί το σύστημα της διπλογραφικής μεθόδου (κλαδικό λογιστικό σχέδιο Ο.Τ.Α. σύμφωνα με το Π.Δ. 315/99), το οποίο επιτρέπει την παρακολούθηση και των απαιτήσεων-υποχρεώσεων του δήμου.

Επιπλέον ο Δήμος Ιλίου εφαρμόζει την αναλυτική λογιστική η οποία επιτρέπει να αναπτυχθεί μηχανισμός λεπτομερούς παρακολούθησης των κέντρων εσόδων και εξόδων και να ληφθούν οι κατάλληλες αποφάσεις για την εξοικονόμηση πόρων από το Δήμο.

Δεδομένων των ανωτέρω, η διαχρονική εξέταση της εκτέλεσης των προϋπολογισμών εσόδων – εξόδων αποκαλύπτει σειρά ιδιαίτερων χαρακτηριστικών της δημοσιονομικής πολιτικής και πρακτικής του Δήμου Ιλίου,



ΕΠΙΧΕΙΡΗΣΙΑΚΟ ΠΡΟΓΡΑΜΜΑ ΔΗΜΟΥ ΙΛΙΟΥ 2011-2014

με βάση τις εισπράξεις και πληρωμές που καταγράφονται στο απλογραφικό σύστημα αυτού.

Οι ακόλουθοι πίνακες εμφανίζουν τους Ανακεφαλαιωτικούς Προϋπολογισμούς Εσόδων-Εξόδων των ετών 2007-2010, σε απόλυτα μεγέθη και σε ποσοστιαία σύνθεση.

| ΔΗΜΟΣ ΙΛΙΟΥ | | | | | | |
|----------------------------------------|------------------|---------------|---------------|------------------|---------------|---------------|
| ΑΝΑΚΕΦΑΛΑΙΩΤΙΚΟΣ ΠΡΟΫΠΟΛΟΓΙΣΜΟΣ | | | | | | |
| | 2007 | | | 2008 | | |
| | Προϋπολογισθέντα | Βεβαιωθέντα | Εισπραχθέντα | Προϋπολογισθέντα | Βεβαιωθέντα | Εισπραχθέντα |
| ΕΣΟΔΑ | | | | | | |
| <i>Τακτικά Έσοδα</i> | 23.608.770,31 | 21.673.984,03 | 21.109.677,06 | 25.800.535,80 | 24.376.489,34 | 23.605.135,84 |
| <i>Έκτακτα & Λοιπά Έσοδα</i> | 12.433.816,18 | 10.007.414,82 | 9.776.442,02 | 7.676.122,24 | 4.531.692,84 | 4.031.109,24 |
| <i>Χρηματικό Υπόλοιπο</i> | 2.601.441,08 | 1.751.384,99 | 1.751.384,99 | 3.664.596,33 | 4.035.700,82 | 4.035.700,82 |
| ΣΥΝΟΛΟ ΕΣΟΔΩΝ | 38.644.027,57 | 33.432.783,84 | 32.637.504,07 | 37.141.254,37 | 32.943.883,00 | 31.671.945,90 |
| ΕΞΟΔΑ | | | | | | |
| <i>Έξοδα</i> | 38.644.027,57 | 28.601.803,25 | 28.601.803,25 | 37.141.254,37 | 27.452.163,53 | 27.452.163,53 |
| <i>Αποθεματικό</i> | 0,00 | 0 | 4.035.700,82 | 0,00 | 0 | 4.219.782,37 |
| ΣΥΝΟΛΟ ΕΞΟΔΩΝ | 38.644.027,57 | 28.601.803,25 | 32.637.504,07 | 37.141.254,37 | 27.452.163,53 | 31.671.945,90 |

| ΔΗΜΟΣ ΙΛΙΟΥ | | | | | | |
|----------------------------------------|------------------|---------------|---------------|------------------|---------------|---------------|
| ΑΝΑΚΕΦΑΛΑΙΩΤΙΚΟΣ ΠΡΟΫΠΟΛΟΓΙΣΜΟΣ | | | | | | |
| | 2009 | | | 2010 | | |
| | Προϋπολογισθέντα | Βεβαιωθέντα | Εισπραχθέντα | Προϋπολογισθέντα | Βεβαιωθέντα | Εισπραχθέντα |
| ΕΣΟΔΑ | | | | | | |
| <i>Τακτικά Έσοδα</i> | 28.117.483,25 | 27.447.494,55 | 26.727.712,52 | 29.064.288,00 | 24.916.764,49 | 24.191.709,15 |
| <i>Έκτακτα & Λοιπά Έσοδα</i> | 14.662.337,89 | 11.318.397,24 | 10.531.613,10 | 16.212.036,70 | 10.451.322,51 | 9.530.006,70 |
| <i>Χρηματικό Υπόλοιπο</i> | 5.458.169,57 | 4.219.782,37 | 4.219.782,37 | 8.376.433,01 | 8.376.433,01 | 8.376.433,01 |
| ΣΥΝΟΛΟ ΕΣΟΔΩΝ | 48.237.990,71 | 42.985.674,16 | 41.479.107,99 | 53.652.757,71 | 43.744.520,01 | 42.098.148,86 |
| ΕΞΟΔΑ | | | | | | |
| <i>Έξοδα</i> | 48.237.990,71 | 33.102.674,98 | 33.102.674,98 | 53.652.757,71 | 34.558.074,17 | 34.558.074,17 |
| <i>Αποθεματικό</i> | 0,00 | 0 | 8.376.433,01 | 0,00 | 0 | 7.540.074,69 |
| ΣΥΝΟΛΟ ΕΞΟΔΩΝ | 48.237.990,71 | 33.102.674,98 | 41.479.107,99 | 53.652.757,71 | 34.558.074,17 | 42.098.148,86 |



ΕΠΙΧΕΙΡΗΣΙΑΚΟ ΠΡΟΓΡΑΜΜΑ ΔΗΜΟΥ ΙΛΙΟΥ 2011-2014

| ΔΗΜΟΣ ΙΛΙΟΥ | | | | | | |
|------------------------------------------------------|------------------|-------------|--------------|------------------|-------------|--------------|
| ΑΝΑΚΕΦΑΛΑΙΩΤΙΚΟΣ ΠΡΟΫΠΟΛΟΓΙΣΜΟΣ (Συμμετοχή %) | | | | | | |
| | 2007 | | | 2008 | | |
| | Προϋπολογισθέντα | Βεβαιωθέντα | Εισπραχθέντα | Προϋπολογισθέντα | Βεβαιωθέντα | Εισπραχθέντα |
| ΕΣΟΔΑ | | | | | | |
| <i>Τακτικά Έσοδα</i> | 61,09% | 64,83% | 64,68% | 69,46% | 73,99% | 74,53% |
| <i>Έκτακτα & Λοιπά Έσοδα</i> | 32,18% | 29,93% | 29,95% | 20,67% | 13,76% | 12,73% |
| <i>Χρηματικό Υπόλοιπο</i> | 6,73% | 5,24% | 5,37% | 9,87% | 12,25% | 12,74% |
| ΣΥΝΟΛΟ ΕΣΟΔΩΝ | 100,00% | 100,00% | 100,00% | 100,00% | 100,00% | 100,00% |
| ΕΞΟΔΑ | Προϋπολογισθέντα | Ενταλθέντα | Πληρωθέντα | Προϋπολογισθέντα | Ενταλθέντα | Πληρωθέντα |
| <i>Έξοδα</i> | 100,00% | 100,00% | 87,63% | 100,00% | 100,00% | 86,68% |
| <i>Αποθεματικό</i> | 0,00% | 0,00% | 12,37% | 0,00% | 0,00% | 13,32% |
| ΣΥΝΟΛΟ ΕΞΟΔΩΝ | 100,00% | 100,00% | 100,00% | 100,00% | 100,00% | 100,00% |
| | | | | | | |
| ΔΗΜΟΣ ΙΛΙΟΥ | | | | | | |
| ΑΝΑΚΕΦΑΛΑΙΩΤΙΚΟΣ ΠΡΟΫΠΟΛΟΓΙΣΜΟΣ (Συμμετοχή %) | | | | | | |
| | 2009 | | | 2010 | | |
| | Προϋπολογισθέντα | Βεβαιωθέντα | Εισπραχθέντα | Προϋπολογισθέντα | Βεβαιωθέντα | Εισπραχθέντα |
| ΕΣΟΔΑ | | | | | | |
| <i>Τακτικά Έσοδα</i> | 58,29% | 63,85% | 64,44% | 54,17% | 56,96% | 57,46% |
| <i>Έκτακτα & Λοιπά Έσοδα</i> | 30,39% | 26,33% | 25,39% | 30,22% | 23,89% | 22,64% |
| <i>Χρηματικό Υπόλοιπο</i> | 11,32% | 9,82% | 10,17% | 15,61% | 19,15% | 19,90% |
| ΣΥΝΟΛΟ ΕΣΟΔΩΝ | 100,00% | 100,00% | 100,00% | 100,00% | 100,00% | 100,00% |
| ΕΞΟΔΑ | Προϋπολογισθέντα | Ενταλθέντα | Πληρωθέντα | Προϋπολογισθέντα | Ενταλθέντα | Πληρωθέντα |
| <i>Έξοδα</i> | 100,00% | 100,00% | 79,81% | 100,00% | 100,00% | 82,09% |
| <i>Αποθεματικό</i> | 0,00% | 0,00% | 20,19% | 0,00% | 0,00% | 17,91% |
| ΣΥΝΟΛΟ ΕΞΟΔΩΝ | 100,00% | 100,00% | 100,00% | 100,00% | 100,00% | 100,00% |

Από τα στοιχεία των πιο πάνω πινάκων Ανακεφαλαιωτικών Προϋπολογισμών, προκύπτει ότι σε όλη τη διάρκεια της εξεταζόμενης περιόδου τα Τακτικά Έσοδα του δήμου αποτελούν τη συντριπτική πλειοψηφία των εσόδων αυτού, κινούμενα σε ποσοστά που υπερβαίνουν το 50% των Συνολικών Εσόδων αυτού. Πράγματι, τα Προϋπολογισθέντα Τακτικά Έσοδα αντιστοιχούν στο 61,09% των Συνολικών Προϋπολογισθέντων Εσόδων του 2007, στο 69,46% του 2008, στο 58,29% του 2009 και στο 54,17% του 2010. Σε επίπεδο Βεβαιωθέντων Εσόδων, τα αντίστοιχα ποσοστά ανέρχονται σε 64,83% για το 2007, σε 73,99% για το 2008, σε 63,85% για το 2009 και 56,96% για το



ΕΠΙΧΕΙΡΗΣΙΑΚΟ ΠΡΟΓΡΑΜΜΑ ΔΗΜΟΥ ΙΛΙΟΥ 2011-2014

2010. Από τα ανωτέρω, είναι σαφές το συμπέρασμα ότι τα εκάστοτε Βεβαιωθέντα Τακτικά Έσοδα συμμετέχουν με υψηλότερο ποσοστό στην εκτέλεση του Προϋπολογισμού των ετών 2007-2010, απ' ό,τι τα Προϋπολογισθέντα Τακτικά Έσοδα. Το ίδιο ισχύει και για τα τελικώς Εισπραχθέντα Έσοδα σε σχέση με τα Προϋπολογισθέντα Τακτικά Έσοδα.

Οι ακόλουθοι πίνακες εμφανίζουν τη διαχρονική εξέλιξη της σύνθεσης του Συνοπτικού Προϋπολογισμού Εσόδων για τα έτη 2007-2010, σε απόλυτα μεγέθη και σε ποσοστιαία συμμετοχή αυτών.

| ΔΗΜΟΣ ΙΛΙΟΥ | | | | | | | |
|----------------------------------|--------------------------------------------------------|----------------------|----------------------|----------------------|----------------------|----------------------|----------------------|
| ΣΥΝΟΠΤΙΚΟΣ ΠΡΟΫΠΟΛΟΓΙΣΜΟΣ ΕΣΟΔΩΝ | | | | | | | |
| ΚΩΔ | ΠΕΡΙΓΡΑΦΗ | 2007 | | | 2008 | | |
| | | Προϋπολογ. | Βεβαιωθέντα | Εισπραχθέντα | Προϋπολογ. | Βεβαιωθέντα | Εισπραχθέντα |
| 0 | ΤΑΚΤΙΚΑ ΕΣΟΔΑ | 22.972.940,64 | 21.123.636,63 | 20.919.218,49 | 24.902.419,13 | 23.546.311,86 | 23.327.066,19 |
| 01 | ΠΡΟΣΟΔΟΙ ΑΠΟ ΑΚΙΝΗΤΗ ΠΕΡΙΟΥΣΙΑ | 132.098,82 | 90.443,91 | 90.443,91 | 133.881,34 | 129.092,09 | 129.092,09 |
| 02 | ΠΡΟΣΟΔΟΙ ΑΠΟ ΚΙΝΗΤΗ ΠΕΡΙΟΥΣΙΑ | 127.852,75 | 149.445,07 | 149.445,07 | 225.000,00 | 229.933,25 | 229.933,25 |
| 03 | ΕΣΟΔΑ ΑΠΟ ΑΝΤΑΠΟΔΟΤΙΚΑ ΤΕΛΗ ΚΑΙ ΔΙΚΑΙΩΜΑΤΑ | 6.031.050,00 | 6.117.137,14 | 6.063.856,48 | 6.550.650,00 | 6.570.940,62 | 6.433.454,68 |
| 04 | ΕΣΟΔΑ ΑΠΟ ΛΟΙΠΑ ΤΕΛΗ - ΔΙΚΑΙΩΜΑΤΑ ΚΑΙ ΠΑΡΟΧΗ ΥΠΗΡΕΣΙΩΝ | 1.362.000,00 | 1.239.956,75 | 1.088.819,27 | 1.422.000,00 | 1.418.072,56 | 1.338.060,35 |
| 05 | ΦΟΡΟΙ ΚΑΙ ΕΙΣΦΟΡΕΣ | 1.312.000,00 | 322.063,22 | 322.063,22 | 1.418.352,14 | 463.852,80 | 462.105,28 |
| 06 | ΕΣΟΔΑ ΑΠΟ ΕΠΙΧΟΡΗΓΗΣΕΙΣ | 13.679.313,81 | 12.939.200,66 | 12.939.200,66 | 14.693.158,33 | 14.257.209,52 | 14.257.209,52 |
| 07 | ΛΟΙΠΑ ΤΑΚΤΙΚΑ ΕΣΟΔΑ | 328.625,26 | 265.389,88 | 265.389,88 | 459.377,32 | 477.211,02 | 477.211,02 |
| 1 | ΕΚΤΑΚΤΑ ΕΣΟΔΑ | 7.051.656,01 | 4.822.502,11 | 4.656.065,41 | 7.177.793,96 | 4.199.815,36 | 3.963.070,94 |
| 11 | ΕΣΟΔΑ ΑΠΟ ΤΗΝ ΕΚΠΟΙΗΣΗ ΚΙΝΗΤΗΣ ΚΑΙ ΑΚΙΝΗΤΗΣ ΠΕΡΙΟΥΣΙΑΣ | 150.000,00 | 73.504,76 | 73.504,76 | 150.000,00 | 109.592,30 | 78.006,30 |
| 12 | ΕΠΙΧΟΡΗΓΗΣΕΙΣ ΓΙΑ ΚΑΛΥΨΗ ΛΕΙΤΟΥΡΓΙΚΩΝ ΔΑΠΑΝΩΝ | 1.166.760,21 | 1.110.622,55 | 1.110.622,55 | 1.669.418,96 | 203.967,28 | 203.967,28 |
| 13 | ΕΠΙΧΟΡΗΓΗΣΕΙΣ ΓΙΑ ΕΠΕΝΔΥΤΙΚΕΣ ΔΑΠΑΝΕΣ | 4.375.495,80 | 2.904.145,15 | 2.904.145,15 | 4.460.375,00 | 3.338.699,11 | 3.338.699,11 |
| 14 | ΔΩΡΕΕΣ – ΚΛΗΡΟΝΟΜΙΕΣ – ΚΛΗΡΟΔΟΣΙΕΣ | 500.000,00 | 0,00 | 0,00 | 0,00 | 0,00 | 0,00 |
| 15 | ΠΡΟΣΑΥΞΗΣΕΙΣ - ΠΡΟΣΤΙΜΑ – ΠΑΡΑΒΟΛΑ | 468.400,00 | 644.742,81 | 482.200,24 | 568.000,00 | 437.867,55 | 284.779,52 |
| 16 | ΛΟΙΠΑ ΕΚΤΑΚΤΑ ΕΣΟΔΑ | 391.000,00 | 89.486,84 | 85.592,71 | 330.000,00 | 109.689,12 | 57.618,73 |
| 2 | ΕΣΟΔΑ ΠΑΡΕΛΘΟΝΤΩΝ ΟΙΚΟΝΟΜΙΚΩΝ ΕΤΩΝ | 450.932,88 | 211.080,04 | 176.746,80 | 567.437,19 | 361.859,22 | 188.587,72 |
| 21 | ΕΣΟΔΑ Π.Ο.Ε ΤΑΚΤΙΚΑ | 274.037,00 | 198.814,04 | 171.242,54 | 342.437,19 | 288.739,33 | 178.564,53 |
| 22 | ΕΣΟΔΑ Π.Ο.Ε ΕΚΤΑΚΤΑ | 176.895,88 | 12.266,00 | 5.504,26 | 225.000,00 | 73.119,89 | 10.023,19 |
| 3 | ΕΙΣΠΡΑΞΕΙΣ ΑΠΟ ΔΑΝΕΙΑ ΚΑΙ ΑΠΑΙΤΗΣΕΙΣ ΑΠΟ Π.Ο.Ε. | 5.526.056,96 | 5.512.491,96 | 5.122.400,27 | 793.007,76 | 781.281,73 | 138.606,22 |
| 31 | ΕΙΣΠΡΑΞΕΙΣ ΑΠΟ ΔΑΝΕΙΑ | 5.089.739,38 | 5.089.739,38 | 5.089.739,38 | 0,00 | 0,00 | 0,00 |
| 32 | ΕΙΣΠΡΑΚΤΕΑ ΥΠΟΛΟΙΠΑ ΠΡΟΗΓΟΥΜΕΝΩΝ ΟΙΚΟΝΟΜΙΚΩΝ | 436.317,58 | 422.752,58 | 32.660,89 | 793.007,76 | 781.281,73 | 138.606,22 |



ΕΠΙΧΕΙΡΗΣΙΑΚΟ ΠΡΟΓΡΑΜΜΑ ΔΗΜΟΥ ΙΛΙΟΥ 2011-2014

| ΕΤΩΝ | | | | | | | |
|----------|------------------------------------------------|----------------------|----------------------|----------------------|----------------------|----------------------|----------------------|
| 4 | ΕΙΣΠΡΑΞΕΙΣ ΥΠΕΡ ΤΟΥ ΔΗΜΟΣΙΟΥ ΚΑΙ ΤΡΙΤΩΝ | 41.000,00 | 11.688,11 | 11.688,11 | 36.000,00 | 18.914,01 | 18.914,01 |
| 41 | ΕΙΣΠΡΑΞΕΙΣ ΥΠΕΡ ΤΟΥ ΔΗΜΟΣΙΟΥ | 5.000,00 | 0,00 | 0,00 | 0,00 | 0,00 | 0,00 |
| 42 | ΕΙΣΠΡΑΞΕΙΣ ΥΠΕΡ ΤΡΙΤΩΝ | 36.000,00 | 11.688,11 | 11.688,11 | 36.000,00 | 18.914,01 | 18.914,01 |
| 5 | ΧΡΗΜΑΤΙΚΟ ΥΠΟΛΟΙΠΟ | 2.601.441,08 | 1.751.384,99 | 1.751.384,99 | 3.664.596,33 | 4.035.700,82 | 4.035.700,82 |
| 511 | ΧΡΗΜΑΤΙΚΟ ΥΠΟΛΟΙΠΟ ΑΠΟ ΤΑΚΤΙΚΑ ΕΣΟΔΑ | 0,00 | -468.205,63 | -468.205,63 | 1.171.813,60 | 1.135.570,16 | 1.135.570,16 |
| 512 | ΧΡΗΜΑΤΙΚΟ ΥΠΟΛΟΙΠΟ ΑΠΟ ΕΚΤΑΚΤΑ ΕΣΟΔΑ | 2.601.441,08 | 2.219.590,62 | 2.219.590,62 | 2.492.782,73 | 2.900.130,66 | 2.900.130,66 |
| | ΓΕΝΙΚΟ ΣΥΝΟΛΟ | 38.644.027,57 | 33.432.783,84 | 32.637.504,07 | 37.141.254,37 | 32.943.883,00 | 31.671.945,90 |

| ΔΗΜΟΣ ΙΛΙΟΥ | | | | | | | |
|----------------------------------|--------------------------------------------------------|----------------------|----------------------|----------------------|----------------------|----------------------|----------------------|
| ΣΥΝΟΠΤΙΚΟΣ ΠΡΟΫΠΟΛΟΓΙΣΜΟΣ ΕΣΟΔΩΝ | | | | | | | |
| ΚΩΔ | ΠΕΡΙΓΡΑΦΗ | 2009 | | | 2010 | | |
| | | Προϋπολογ. | Βεβαιωθέντα | Εισπραχθέντα | Προϋπολογ. | Βεβαιωθέντα | Εισπραχθέντα |
| 0 | ΤΑΚΤΙΚΑ ΕΣΟΔΑ | 27.299.144,11 | 26.607.966,27 | 26.515.397,83 | 28.225.288,00 | 24.045.641,73 | 23.979.454,54 |
| 01 | ΠΡΟΣΟΔΟΙ ΑΠΟ ΑΚΙΝΗΤΗ ΠΕΡΙΟΥΣΙΑ | 148.277,90 | 76.908,23 | 76.748,23 | 137.900,00 | 150.746,55 | 150.746,55 |
| 02 | ΠΡΟΣΟΔΟΙ ΑΠΟ ΚΙΝΗΤΗ ΠΕΡΙΟΥΣΙΑ | 227.188,27 | 324.061,63 | 324.061,63 | 330.000,00 | 374.964,25 | 374.964,25 |
| 03 | ΕΣΟΔΑ ΑΠΟ ΑΝΤΑΠΟΔΟΤΙΚΑ ΤΕΛΗ ΚΑΙ ΔΙΚΑΙΩΜΑΤΑ | 6.935.000,00 | 6.924.104,03 | 6.848.719,61 | 7.122.800,00 | 7.002.810,14 | 6.975.976,13 |
| 04 | ΕΣΟΔΑ ΑΠΟ ΛΟΙΠΑ ΤΕΛΗ - ΔΙΚΑΙΩΜΑΤΑ ΚΑΙ ΠΑΡΟΧΗ ΥΠΗΡΕΣΙΩΝ | 1.328.000,00 | 1.122.860,79 | 1.106.614,38 | 1.393.000,00 | 1.321.040,48 | 1.281.775,80 |
| 05 | ΦΟΡΟΙ ΚΑΙ ΕΙΣΦΟΡΕΣ | 520.000,00 | 363.734,95 | 362.957,34 | 1.183.362,00 | 613.382,09 | 613.293,59 |
| 06 | ΕΣΟΔΑ ΑΠΟ ΕΠΙΧΟΡΗΓΗΣΕΙΣ | 17.705.677,94 | 17.708.702,89 | 17.708.702,89 | 17.668.000,00 | 13.983.555,27 | 13.983.555,27 |
| 07 | ΛΟΙΠΑ ΤΑΚΤΙΚΑ ΕΣΟΔΑ | 435.000,00 | 87.593,75 | 87.593,75 | 390.226,00 | 599.142,95 | 599.142,95 |
| 1 | ΕΚΤΑΚΤΑ ΕΣΟΔΑ | 10.439.406,69 | 6.789.857,60 | 6.461.984,58 | 11.193.536,70 | 5.812.615,16 | 5.684.850,66 |
| 11 | ΕΣΟΔΑ ΑΠΟ ΤΗΝ ΕΚΠΟΙΗΣΗ ΚΙΝΗΤΗΣ ΚΑΙ ΑΚΙΝΗΤΗΣ ΠΕΡΙΟΥΣΙΑΣ | 150.000,00 | 145.188,80 | 48.034,43 | 150.000,00 | 46.087,42 | 11.267,76 |
| 12 | ΕΠΙΧΟΡΗΓΗΣΕΙΣ ΓΙΑ ΚΑΛΥΨΗ ΛΕΙΤΟΥΡΓΙΚΩΝ ΔΑΠΑΝΩΝ | 2.286.384,95 | 2.280.168,95 | 2.280.168,95 | 1.438.180,00 | 1.338.579,29 | 1.338.579,29 |
| 13 | ΕΠΙΧΟΡΗΓΗΣΕΙΣ ΓΙΑ ΕΠΕΝΔΥΤΙΚΕΣ ΔΑΠΑΝΕΣ | 7.291.971,74 | 3.680.197,25 | 3.680.197,25 | 8.909.256,70 | 4.040.215,04 | 4.040.215,04 |
| 14 | ΔΩΡΕΕΣ - ΚΛΗΡΟΝΟΜΙΕΣ - ΚΛΗΡΟΔΟΣΙΕΣ | 0,00 | 0,00 | 0,00 | 0,00 | 0,00 | 0,00 |
| 15 | ΠΡΟΣΑΥΞΗΣΕΙΣ - ΠΡΟΣΤΙΜΑ - ΠΑΡΑΒΟΛΑ | 520.050,00 | 475.842,91 | 398.904,89 | 465.100,00 | 350.463,68 | 279.530,00 |
| 16 | ΛΟΙΠΑ ΕΚΤΑΚΤΑ ΕΣΟΔΑ | 191.000,00 | 208.459,69 | 54.679,06 | 231.000,00 | 37.269,73 | 15.258,57 |
| 2 | ΕΣΟΔΑ ΠΑΡΕΛΘΟΝΤΩΝ ΟΙΚΟΝΟΜΙΚΩΝ ΕΤΩΝ | 391.000,00 | 132.301,31 | 100.614,06 | 303.500,00 | 298.991,10 | 106.749,57 |
| 21 | ΕΣΟΔΑ Π.Ο.Ε ΤΑΚΤΙΚΑ | 186.000,00 | 115.742,26 | 97.470,01 | 186.000,00 | 159.861,95 | 97.166,32 |
| 22 | ΕΣΟΔΑ Π.Ο.Ε ΕΚΤΑΚΤΑ | 205.000,00 | 16.559,05 | 3.144,05 | 117.500,00 | 139.129,15 | 9.583,25 |
| 3 | ΕΙΣΠΡΑΞΕΙΣ ΑΠΟ ΔΑΝΕΙΑ ΚΑΙ ΑΠΑΙΤΗΣΕΙΣ ΑΠΟ Π.Ο.Ε. | 1.100.270,34 | 1.245.725,79 | 191.288,33 | 1.485.000,00 | 1.460.495,49 | 200.317,56 |
| 31 | ΕΙΣΠΡΑΞΕΙΣ ΑΠΟ ΔΑΝΕΙΑ | 0,00 | 0,00 | 0,00 | 0,00 | 0,00 | 0,00 |
| 32 | ΕΙΣΠΡΑΚΤΕΑ ΥΠΟΛΟΙΠΑ ΠΡΟΗΓΟΥΜΕΝΩΝ ΟΙΚΟΝΟΜΙΚΩΝ ΕΤΩΝ | 1.100.270,34 | 1.245.725,79 | 191.288,33 | 1.485.000,00 | 1.460.495,49 | 200.317,56 |
| 4 | ΕΙΣΠΡΑΞΕΙΣ ΥΠΕΡ ΤΟΥ ΔΗΜΟΣΙΟΥ ΚΑΙ ΤΡΙΤΩΝ | 3.550.000,00 | 3.990.040,82 | 3.990.040,82 | 4.069.000,00 | 3.750.343,52 | 3.750.343,52 |
| 41 | ΕΙΣΠΡΑΞΕΙΣ ΥΠΕΡ ΤΟΥ ΔΗΜΟΣΙΟΥ | 3.514.000,00 | 3.975.285,76 | 3.975.285,76 | 4.048.000,00 | 3.739.796,54 | 3.739.796,54 |
| 42 | ΕΙΣΠΡΑΞΕΙΣ ΥΠΕΡ ΤΡΙΤΩΝ | 36.000,00 | 14.755,06 | 14.755,06 | 21.000,00 | 10.546,98 | 10.546,98 |



ΕΠΙΧΕΙΡΗΣΙΑΚΟ ΠΡΟΓΡΑΜΜΑ ΔΗΜΟΥ ΙΛΙΟΥ 2011-2014

| | | | | | | | |
|------------|--------------------------------------|----------------------|----------------------|----------------------|----------------------|----------------------|----------------------|
| 5 | ΧΡΗΜΑΤΙΚΟ ΥΠΟΛΟΙΠΟ | 5.458.169,57 | 4.219.782,37 | 4.219.782,37 | 8.376.433,01 | 8.376.433,01 | 8.376.433,01 |
| 511 | ΧΡΗΜΑΤΙΚΟ ΥΠΟΛΟΙΠΟ ΑΠΟ ΤΑΚΤΙΚΑ ΕΣΟΔΑ | 1.303.513,07 | 996.654,76 | 996.654,76 | 2.295.895,09 | 2.295.895,09 | 2.295.895,09 |
| 512 | ΧΡΗΜΑΤΙΚΟ ΥΠΟΛΟΙΠΟ ΑΠΟ ΕΚΤΑΚΤΑ ΕΣΟΔΑ | 4.154.656,50 | 3.223.127,61 | 3.223.127,61 | 6.080.537,92 | 6.080.537,92 | 6.080.537,92 |
| | ΓΕΝΙΚΟ ΣΥΝΟΛΟ | 48.237.990,71 | 42.985.674,16 | 41.479.107,99 | 53.652.757,71 | 43.744.520,01 | 42.098.148,86 |

| ΔΗΜΟΣ ΙΛΙΟΥ | | | | | | | |
|-------------------------------------------------------|--------------------------------------------------------|----------------------|---------------|---------------|----------------------|---------------|---------------|
| ΣΥΝΟΠΤΙΚΟΣ ΠΡΟΫΠΟΛΟΓΙΣΜΟΣ ΕΣΟΔΩΝ (Συμμετοχή %) | | | | | | | |
| ΚΩΔ | ΠΕΡΙΓΡΑΦΗ | 2007 | | | 2008 | | |
| | | Προϋπολογισθ έντα | Βεβαιωθέντα | Εισπραχθέντα | Προϋπολογισθ έντα | Βεβαιωθέντα | Εισπραχθέντα |
| 0 | ΤΑΚΤΙΚΑ ΕΣΟΔΑ | 59,45% | 63,18% | 64,10% | 67,05% | 71,47% | 73,65% |
| 1 | ΠΡΟΣΟΔΟΙ ΑΠΟ ΑΚΙΝΗΤΗ ΠΕΡΙΟΥΣΙΑ | 0,58% | 0,43% | 0,43% | 0,54% | 0,55% | 0,55% |
| 2 | ΠΡΟΣΟΔΟΙ ΑΠΟ ΚΙΝΗΤΗ ΠΕΡΙΟΥΣΙΑ | 0,56% | 0,71% | 0,71% | 0,90% | 0,98% | 0,99% |
| 3 | ΕΣΟΔΑ ΑΠΟ ΑΝΤΑΠΟΔΟΤΙΚΑ ΤΕΛΗ ΚΑΙ ΔΙΚΑΙΩΜΑΤΑ | 26,25% | 28,96% | 28,99% | 26,31% | 27,91% | 27,58% |
| 4 | ΕΣΟΔΑ ΑΠΟ ΛΟΙΠΑ ΤΕΛΗ - ΔΙΚΑΙΩΜΑΤΑ ΚΑΙ ΠΑΡΟΧΗ ΥΠΗΡΕΣΙΩΝ | 5,93% | 5,87% | 5,20% | 5,71% | 6,02% | 5,74% |
| 5 | ΦΟΡΟΙ ΚΑΙ ΕΙΣΦΟΡΕΣ | 5,71% | 1,52% | 1,54% | 5,70% | 1,97% | 1,98% |
| 6 | ΕΣΟΔΑ ΑΠΟ ΕΠΙΧΟΡΗΓΗΣΕΙΣ | 59,55% | 61,25% | 61,85% | 59,00% | 60,55% | 61,12% |
| 7 | ΛΟΙΠΑ ΤΑΚΤΙΚΑ ΕΣΟΔΑ | 1,43% | 1,26% | 1,27% | 1,84% | 2,03% | 2,05% |
| 1 | ΕΚΤΑΚΤΑ ΕΣΟΔΑ | 18,25% | 14,42% | 14,27% | 19,33% | 12,75% | 12,51% |
| 11 | ΕΣΟΔΑ ΑΠΟ ΤΗΝ ΕΚΠΟΙΗΣΗ ΚΙΝΗΤΗΣ ΚΑΙ ΑΚΙΝΗΤΗΣ ΠΕΡΙΟΥΣΙΑΣ | 2,13% | 1,52% | 1,58% | 2,09% | 2,61% | 1,97% |
| 12 | ΕΠΙΧΟΡΗΓΗΣΕΙΣ ΓΙΑ ΚΑΛΥΨΗ ΛΕΙΤΟΥΡΓΙΚΩΝ ΔΑΠΑΝΩΝ | 16,55% | 23,03% | 23,85% | 23,26% | 4,86% | 5,15% |
| 13 | ΕΠΙΧΟΡΗΓΗΣΕΙΣ ΓΙΑ ΕΠΕΝΔΥΤΙΚΕΣ ΔΑΠΑΝΕΣ | 62,05% | 60,22% | 62,37% | 62,14% | 79,50% | 84,25% |
| 14 | ΔΩΡΕΕΣ – ΚΛΗΡΟΝΟΜΙΕΣ – ΚΛΗΡΟΔΟΣΙΕΣ | 7,09% | 0,00% | 0,00% | 0,00% | 0,00% | 0,00% |
| 15 | ΠΡΟΣΑΥΞΗΣΕΙΣ – ΠΡΟΣΤΙΜΑ – ΠΑΡΑΒΟΛΑ | 6,64% | 13,37% | 10,36% | 7,91% | 10,43% | 7,19% |
| 16 | ΛΟΙΠΑ ΕΚΤΑΚΤΑ ΕΣΟΔΑ | 5,54% | 1,86% | 1,84% | 4,60% | 2,61% | 1,45% |
| 2 | ΕΣΟΔΑ ΠΑΡΕΛΘΟΝΤΩΝ ΟΙΚΟΝΟΜΙΚΩΝ ΕΤΩΝ | 1,17% | 0,63% | 0,54% | 1,53% | 1,10% | 0,60% |
| 21 | ΕΣΟΔΑ Π.Ο.Ε ΤΑΚΤΙΚΑ | 60,77% | 94,19% | 96,89% | 60,35% | 79,79% | 94,69% |
| 22 | ΕΣΟΔΑ Π.Ο.Ε ΕΚΤΑΚΤΑ | 39,23% | 5,81% | 3,11% | 39,65% | 20,21% | 5,31% |
| 3 | ΕΙΣΠΡΑΞΕΙΣ ΑΠΟ ΔΑΝΕΙΑ ΚΑΙ ΑΠΑΙΤΗΣΕΙΣ ΑΠΟ Π.Ο.Ε. | 14,30% | 16,49% | 15,69% | 2,14% | 2,37% | 0,44% |
| 31 | ΕΙΣΠΡΑΞΕΙΣ ΑΠΟ ΔΑΝΕΙΑ | 92,10% | 92,33% | 99,36% | 0,00% | 0,00% | 0,00% |
| 32 | ΕΙΣΠΡΑΚΤΕΑ ΥΠΟΛΟΙΠΑ ΠΡΟΗΓΟΥΜΕΝΩΝ ΟΙΚΟΝΟΜΙΚΩΝ ΕΤΩΝ | 7,90% | 7,67% | 0,64% | 100,00% | 100,00% | 100,00% |
| 4 | ΕΙΣΠΡΑΞΕΙΣ ΥΠΕΡ ΤΟΥ ΔΗΜΟΣΙΟΥ ΚΑΙ ΤΡΙΤΩΝ | 0,11% | 0,03% | 0,04% | 0,10% | 0,06% | 0,06% |
| 41 | ΕΙΣΠΡΑΞΕΙΣ ΥΠΕΡ ΤΟΥ ΔΗΜΟΣΙΟΥ | 12,20% | 0,00% | 0,00% | 0,00% | 0,00% | 0,00% |
| 42 | ΕΙΣΠΡΑΞΕΙΣ ΥΠΕΡ ΤΡΙΤΩΝ | 87,80% | 100,00% | 100,00% | 100,00% | 100,00% | 100,00% |
| 5 | ΧΡΗΜΑΤΙΚΟ ΥΠΟΛΟΙΠΟ | 6,73% | 5,24% | 5,37% | 9,87% | 12,25% | 12,74% |
| 511 | ΧΡΗΜΑΤΙΚΟ ΥΠΟΛΟΙΠΟ ΑΠΟ | 0,00% | -26,73% | -26,73% | 31,98% | 28,14% | 28,14% |



ΕΠΙΧΕΙΡΗΣΙΑΚΟ ΠΡΟΓΡΑΜΜΑ ΔΗΜΟΥ ΙΛΙΟΥ 2011-2014

| | | | | | | | |
|-----|--------------------------------------|----------------|----------------|----------------|----------------|----------------|----------------|
| | ΤΑΚΤΙΚΑ ΕΣΟΔΑ | | | | | | |
| 512 | ΧΡΗΜΑΤΙΚΟ ΥΠΟΛΟΙΠΟ ΑΠΟ ΕΚΤΑΚΤΑ ΕΣΟΔΑ | 100,00% | 126,73% | 126,73% | 68,02% | 71,86% | 71,86% |
| | ΓΕΝΙΚΟ ΣΥΝΟΛΟ | 100,00% | 100,00% | 100,00% | 100,00% | 100,00% | 100,00% |

| ΔΗΜΟΣ ΙΛΙΟΥ | | | | | | | |
|-------------------------------------------------------|--------------------------------------------------------|----------------------|----------------|----------------|----------------------|----------------|----------------|
| ΣΥΝΟΠΤΙΚΟΣ ΠΡΟΫΠΟΛΟΓΙΣΜΟΣ ΕΣΟΔΩΝ (Συμμετοχή %) | | | | | | | |
| ΚΩΔ | ΠΕΡΙΓΡΑΦΗ | 2009 | | | 2010 | | |
| | | Προϋπολογισθ έντα | Βεβαιωθέντα | Εισπραχθέντα | Προϋπολογισθ έντα | Βεβαιωθέντα | Εισπραχθέντα |
| 0 | ΤΑΚΤΙΚΑ ΕΣΟΔΑ | 56,59% | 61,90% | 63,92% | 52,61% | 54,97% | 56,96% |
| 1 | ΠΡΟΣΟΔΟΙ ΑΠΟ ΑΚΙΝΗΤΗ ΠΕΡΙΟΥΣΙΑ | 0,54% | 0,29% | 0,29% | 0,49% | 0,63% | 0,63% |
| 2 | ΠΡΟΣΟΔΟΙ ΑΠΟ ΚΙΝΗΤΗ ΠΕΡΙΟΥΣΙΑ | 0,83% | 1,22% | 1,22% | 1,17% | 1,56% | 1,56% |
| 3 | ΕΣΟΔΑ ΑΠΟ ΑΝΤΑΠΟΔΟΤΙΚΑ ΤΕΛΗ ΚΑΙ ΔΙΚΑΙΩΜΑΤΑ | 25,40% | 26,02% | 25,83% | 25,24% | 29,12% | 29,09% |
| 4 | ΕΣΟΔΑ ΑΠΟ ΛΟΙΠΑ ΤΕΛΗ - ΔΙΚΑΙΩΜΑΤΑ ΚΑΙ ΠΑΡΟΧΗ ΥΠΗΡΕΣΙΩΝ | 4,86% | 4,22% | 4,17% | 4,94% | 5,49% | 5,35% |
| 5 | ΦΟΡΟΙ ΚΑΙ ΕΙΣΦΟΡΕΣ | 1,90% | 1,37% | 1,37% | 4,19% | 2,55% | 2,56% |
| 6 | ΕΣΟΔΑ ΑΠΟ ΕΠΙΧΟΡΗΓΗΣΕΙΣ | 64,86% | 66,55% | 66,79% | 62,60% | 58,15% | 58,31% |
| 7 | ΛΟΙΠΑ ΤΑΚΤΙΚΑ ΕΣΟΔΑ | 1,59% | 0,33% | 0,33% | 1,38% | 2,49% | 2,50% |
| 1 | ΕΚΤΑΚΤΑ ΕΣΟΔΑ | 21,64% | 15,80% | 15,58% | 20,86% | 13,29% | 13,50% |
| 11 | ΕΣΟΔΑ ΑΠΟ ΤΗΝ ΕΚΠΟΙΗΣΗ ΚΙΝΗΤΗΣ ΚΑΙ ΑΚΙΝΗΤΗΣ ΠΕΡΙΟΥΣΙΑΣ | 1,44% | 2,14% | 0,74% | 1,34% | 0,79% | 0,20% |
| 12 | ΕΠΙΧΟΡΗΓΗΣΕΙΣ ΓΙΑ ΚΑΛΥΨΗ ΛΕΙΤΟΥΡΓΙΚΩΝ ΔΑΠΑΝΩΝ | 21,90% | 33,58% | 35,29% | 12,85% | 23,03% | 23,55% |
| 13 | ΕΠΙΧΟΡΗΓΗΣΕΙΣ ΓΙΑ ΕΠΕΝΔΥΤΙΚΕΣ ΔΑΠΑΝΕΣ | 69,85% | 54,20% | 56,95% | 79,59% | 69,51% | 71,07% |
| 14 | ΔΩΡΕΕΣ – ΚΛΗΡΟΝΟΜΙΕΣ – ΚΛΗΡΟΔΟΣΙΕΣ | 0,00% | 0,00% | 0,00% | 0,00% | 0,00% | 0,00% |
| 15 | ΠΡΟΣΑΥΞΗΣΕΙΣ – ΠΡΟΣΤΙΜΑ – ΠΑΡΑΒΟΛΑ | 4,98% | 7,01% | 6,17% | 4,16% | 6,03% | 4,92% |
| 16 | ΛΟΙΠΑ ΕΚΤΑΚΤΑ ΕΣΟΔΑ | 1,83% | 3,07% | 0,85% | 2,06% | 0,64% | 0,27% |
| 2 | ΕΣΟΔΑ ΠΑΡΕΛΘΟΝΤΩΝ ΟΙΚΟΝΟΜΙΚΩΝ ΕΤΩΝ | 0,81% | 0,31% | 0,24% | 0,57% | 0,68% | 0,25% |
| 21 | ΕΣΟΔΑ Π.Ο.Ε ΤΑΚΤΙΚΑ | 47,57% | 87,48% | 96,88% | 61,29% | 53,47% | 91,02% |
| 22 | ΕΣΟΔΑ Π.Ο.Ε ΕΚΤΑΚΤΑ | 52,43% | 12,52% | 3,12% | 38,71% | 46,53% | 8,98% |
| 3 | ΕΙΣΠΡΑΞΕΙΣ ΑΠΟ ΔΑΝΕΙΑ ΚΑΙ ΑΠΑΙΤΗΣΕΙΣ ΑΠΟ Π.Ο.Ε. | 2,28% | 2,90% | 0,46% | 2,77% | 3,34% | 0,48% |
| 31 | ΕΙΣΠΡΑΞΕΙΣ ΑΠΟ ΔΑΝΕΙΑ | 0,00% | 0,00% | 0,00% | 0,00% | 0,00% | 0,00% |
| 32 | ΕΙΣΠΡΑΚΤΕΑ ΥΠΟΛΟΙΠΑ ΠΡΟΗΓΟΥΜΕΝΩΝ ΟΙΚΟΝΟΜΙΚΩΝ ΕΤΩΝ | 100,00% | 100,00% | 100,00% | 100,00% | 100,00% | 100,00% |
| 4 | ΕΙΣΠΡΑΞΕΙΣ ΥΠΕΡ ΤΟΥ ΔΗΜΟΣΙΟΥ ΚΑΙ ΤΡΙΤΩΝ | 7,36% | 9,28% | 9,62% | 7,58% | 8,57% | 8,91% |
| 41 | ΕΙΣΠΡΑΞΕΙΣ ΥΠΕΡ ΤΟΥ ΔΗΜΟΣΙΟΥ | 98,99% | 99,63% | 99,63% | 99,48% | 99,72% | 99,72% |
| 42 | ΕΙΣΠΡΑΞΕΙΣ ΥΠΕΡ ΤΡΙΤΩΝ | 1,01% | 0,37% | 0,37% | 0,52% | 0,28% | 0,28% |
| 5 | ΧΡΗΜΑΤΙΚΟ ΥΠΟΛΟΙΠΟ | 11,32% | 9,82% | 10,17% | 15,61% | 19,15% | 19,90% |
| 511 | ΧΡΗΜΑΤΙΚΟ ΥΠΟΛΟΙΠΟ ΑΠΟ ΤΑΚΤΙΚΑ ΕΣΟΔΑ | 23,88% | 23,62% | 23,62% | 27,41% | 27,41% | 27,41% |
| 512 | ΧΡΗΜΑΤΙΚΟ ΥΠΟΛΟΙΠΟ ΑΠΟ ΕΚΤΑΚΤΑ ΕΣΟΔΑ | 76,12% | 76,38% | 76,38% | 72,59% | 72,59% | 72,59% |
| | ΓΕΝΙΚΟ ΣΥΝΟΛΟ | 100,00% | 100,00% | 100,00% | 100,00% | 100,00% | 100,00% |



ΕΠΙΧΕΙΡΗΣΙΑΚΟ ΠΡΟΓΡΑΜΜΑ ΔΗΜΟΥ ΙΛΙΟΥ 2011-2014

Από τους πίνακες αυτούς προκύπτει ότι στη σύνθεση των Τακτικών Εσόδων του Δήμου Ιλίου, τη συντριπτική πλειοψηφία αυτών καταλαμβάνουν τα Τακτικά Έσοδα από Επιχορηγήσεις, τα οποία για τα έτη 2007, 2008, 2009 και 2010 αντιπροσωπεύουν το 59,55%, 59,00%, 64,86% και 62,60% των Προϋπολογισθέντων Τακτικών Εσόδων, αντίστοιχα.

Σε δεύτερο επίπεδο, έρχονται τα Τακτικά Έσοδα από Ανταποδοτικά Τέλη και Δικαιώματα, τα οποία για τα ίδια έτη αντιπροσωπεύουν το 26,25%, 26,31%, 25,40% και 25,24% των Προϋπολογισθέντων Τακτικών Εσόδων του Δήμου, αντίστοιχα.

Σε τρίτο επίπεδο, έρχονται τα Τακτικά Έσοδα από Λοιπά Τέλη, Δικαιώματα και Παροχή Υπηρεσιών, τα οποία για τα ίδια έτη αντιπροσωπεύουν το 5,93%, 5,71%, 4,86% και 4,94% του Συνόλου των Τακτικών Εσόδων του δήμου.

Όσον αφορά τα Έκτακτα Έσοδα, τα οποία αντιπροσωπεύουν το 18-22% των Συνολικών Προϋπολογισθέντων Εσόδων του δήμου για την περίοδο αυτή, οφείλουμε να επισημάνουμε ότι η συντριπτική πλειοψηφία αυτών προέρχεται από Επιχορηγήσεις για Επενδυτικές Δαπάνες, μέγεθος το οποίο αντιστοιχεί στο 60-80% των Συνολικών Προϋπολογισθέντων Εκτάκτων Εσόδων του δήμου, ανάλογα με το έτος της οικονομικής χρήσης.

Αξίζει να σημειωθεί ότι η κύμανση του ποσοστού αυτού εξαρτάται σε σημαντικό βαθμό, τόσο από το απόθεμα των, προς υλοποίηση, επενδυτικών έργων που χρηματοδοτούνται από εθνικούς και κοινοτικούς πόρους, όσο και από το βαθμό ωρίμανσής τους στα πλαίσια του Ε.Σ.Π.Α., δηλαδή του Δ' Κοινοτικού Πλαισίου Στήριξης (2007-2013).



ΕΠΙΧΕΙΡΗΣΙΑΚΟ ΠΡΟΓΡΑΜΜΑ ΔΗΜΟΥ ΙΛΙΟΥ 2011-2014

Σημαντικό επίσης, ποσοστό συμμετοχής στα Έκτακτα Έσοδα του Δήμου Ιλίου καταλαμβάνουν οι Επιχορηγήσεις για κάλυψη Λειτουργικών Δαπανών, οι οποίες από 16,55% των Προϋπολογισθέντων Εκτάκτων Εσόδων το 2007 ανήλθαν στο 12,85% αυτών το 2010.

Αξίζει να σημειωθεί ότι στη Δημοσιονομική Διαχείριση του Δήμου Ιλίου δεν καταγράφεται το φαινόμενο, το οποίο παρατηρείται σε άλλους φορείς της πρωτοβάθμιας τοπικής αυτοδιοίκησης, σύμφωνα με το οποίο παρατηρείται σημαντική απόκλιση μεταξύ Προϋπολογισθέντων, Βεβαιωθέντων και Εισπραχθέντων Εσόδων Παρελθόντων Οικονομικών Ετών. Το φαινόμενο αυτό, που ενίοτε καταγράφεται στους φορείς της πρωτοβάθμιας τοπικής αυτοδιοίκησης με σκοπό τον πλασματικό ισοσκελισμό του Προϋπολογισμού τους, στην περίπτωση του Δήμου Ιλίου δεν έχει εφαρμογή. Πράγματι, διαπιστώνουμε ότι αφενός μεν τα Έσοδα Π.Ο.Ε. κινούνται σε πολύ χαμηλά επίπεδα Προϋπολογισθέντων, Βεβαιωθέντων και Εισπραχθέντων Εσόδων (περίπου 0,5%-1,5%) και αφετέρου δεν υπάρχουν σημαντικές αποκλίσεις μεταξύ των Προϋπολογισθέντων, Βεβαιωθέντων και Εισπραχθέντων Εσόδων Π.Ο.Ε.

Οι ακόλουθοι δύο πίνακες εμφανίζουν αναλυτικότερα τη διαχρονική εξέλιξη των Εσόδων του Δήμου Ιλίου, καθώς και τις ετήσιες ποσοστιαίες μεταβολές που καταγράφονται στην περίοδο 2007-2010.



ΕΠΙΧΕΙΡΗΣΙΑΚΟ ΠΡΟΓΡΑΜΜΑ ΔΗΜΟΥ ΙΛΙΟΥ 2011-2014

| ΔΗΜΟΣ ΙΛΙΟΥ | | | | | | | |
|---------------------------------|---------------------------------------------------|----------------------|----------------------|----------------------|----------------------|----------------------|----------------------|
| ΔΗΜΟΤΙΚΟΣ ΠΡΟΫΠΟΛΟΓΙΣΜΟΣ: ΕΣΟΔΑ | | | | | | | |
| ΚΩΔΙΚΟΣ | ΠΕΡΙΓΡΑΦΗ | 2007 | | | 2008 | | |
| | | Προϋπολογ. | Βεβαιωθέντα | Εισπραχθέντα | Προϋπολογ. | Βεβαιωθέντα | Εισπραχθέντα |
| 0 | ΤΑΚΤΙΚΑ ΕΣΟΔΑ | 22.972.940,64 | 21.123.636,63 | 20.919.218,49 | 24.902.419,13 | 23.546.311,86 | 23.327.066,19 |
| 01 | ΕΣΟΔΑ ΑΠΟ ΑΚΙΝΗΤΗ ΠΕΡΙΟΥΣΙΑ | 132.098,82 | 90.443,91 | 90.443,91 | 133.881,34 | 129.092,09 | 129.092,09 |
| 011 | Μισθώματα | 21.379,17 | 20.387,59 | 20.387,59 | 24.093,95 | 16.114,09 | 16.114,09 |
| 012 | Λοιπά Έσοδα Εκμετάλλευσης Ακίνητης Περιουσίας | 110.719,65 | 70.056,32 | 70.056,32 | 109.787,39 | 112.978,00 | 112.978,00 |
| 02 | ΕΣΟΔΑ ΑΠΟ ΚΙΝΗΤΗ ΠΕΡΙΟΥΣΙΑ | 127.852,75 | 149.445,07 | 149.445,07 | 225.000,00 | 229.933,25 | 229.933,25 |
| 021 | Τόκοι Κεφαλαίων | 127.852,75 | 149.445,07 | 149.445,07 | 225.000,00 | 229.933,25 | 229.933,25 |
| 022 | Έσοδα από Επιχειρήσεις | | | | | | |
| 03 | ΕΣΟΔΑ ΑΠΟ ΑΝΤΑΠΟΔΟΤΙΚΑ ΤΕΛΗ & ΔΙΚΑΙΩΜΑΤΑ | 6.031.050,00 | 6.117.137,14 | 6.063.856,48 | 6.550.650,00 | 6.570.940,62 | 6.433.454,68 |
| 031 | Υπηρεσίες Καθαριότητας και Ηλεκτροφωτισμού | 5.944.050,00 | 6.038.186,64 | 5.984.905,98 | 6.463.650,00 | 6.495.708,53 | 6.358.684,87 |
| 0311 | Τέλη Καθαριότητας και Φωτισμού | 5.944.050,00 | 6.038.186,64 | 5.984.905,98 | 6.463.650,00 | 6.495.708,53 | 6.358.684,87 |
| 034 | Υπηρεσίες Αποχέτευσης | 87.000,00 | 78.950,50 | 78.950,50 | 87.000,00 | 75.232,09 | 74.769,81 |
| 04 | ΛΟΙΠΑ ΤΕΛΗ ΚΑΙ ΔΙΚΑΙΩΜΑΤΑ | 1.362.000,00 | 1.239.956,75 | 1.088.819,27 | 1.422.000,00 | 1.418.072,56 | 1.338.060,35 |
| 041 | Έσοδα Νεκροταφείων | 180.000,00 | 124.043,07 | 112.023,94 | 160.000,00 | 143.091,17 | 134.278,79 |
| 043 | Έσοδα από την Εκμετάλλευση Έργων & την Παροχή Υπ. | | | | | | |
| 044 | Έσοδα από Τέλος Ακίνητης Περιουσίας | 450.000,00 | 474.013,75 | 474.013,75 | 650.000,00 | 730.964,67 | 718.146,94 |
| 045 | Τέλος επί των ακαθάριστων εσόδων επιτηδευματιών | 427.000,00 | 476.368,22 | 338.749,87 | 427.000,00 | 446.173,23 | 393.953,13 |
| 046 | Λοιπά Τέλη και Δικαιώματα | 305.000,00 | 165.531,71 | 164.031,71 | 185.000,00 | 97.843,49 | 91.681,49 |
| 0461 | Τέλος Χρήσης Κοινοχρήστων Χώρων | 160.000,00 | 59.734,88 | 58.234,88 | 60.000,00 | 30.644,00 | 24.482,00 |
| 0462 | Τέλος Διαφήμισης | 5.000,00 | 3.887,82 | 3.887,82 | 5.000,00 | 2.526,05 | 2.526,05 |
| 0468 | Τέλος Αδειών Οικοδομών | 140.000,00 | 101.909,01 | 101.909,01 | 120.000,00 | 64.673,44 | 64.673,44 |
| 047 | Δυνητικά Ανταποδοτικά Τέλη | | | | | | |
| 0471.1 | Τέλος Ρύπανσης | | | | | | |
| 0471.2 | Τέλος Ηλεκτρονικών Παιγνίων | | | | | | |
| 05 | ΦΟΡΟΙ & ΕΙΣΦΟΡΕΣ | 1.312.000,00 | 322.063,22 | 322.063,22 | 1.418.352,14 | 463.852,80 | 462.105,28 |
| 051 | Φόροι | 362.000,00 | 322.063,22 | 322.063,22 | 468.352,14 | 463.852,80 | 462.105,28 |
| 0511 | Φόρος Ηλεκτροδοτούμενων Χώρων | 260.000,00 | 226.206,19 | 226.206,19 | 320.000,00 | 315.500,66 | 313.753,14 |
| 0512 | Φόρος Ζύθου | 102.000,00 | 95.857,03 | 95.857,03 | 148.352,14 | 148.352,14 | 148.352,14 |
| 052 | Εισφορές | 950.000,00 | 0,00 | 0,00 | 950.000,00 | 0,00 | 0,00 |
| 06 | ΕΣΟΔΑ ΑΠΟ ΕΠΙΧΟΡΗΓΗΣΕΙΣ ΓΙΑ ΛΕΙΤΟΥΡΓΙΚΕΣ ΔΑΠΑΝΕΣ | 13.679.313,81 | 12.939.200,66 | 12.939.200,66 | 14.693.158,33 | 14.257.209,52 | 14.257.209,52 |
| 061 | Κ.Α.Π. Λειτουργικών Δαπανών | 13.679.313,81 | 12.939.200,66 | 12.939.200,66 | 14.693.158,33 | 14.257.209,52 | 14.257.209,52 |
| 07 | ΛΟΙΠΑ ΤΑΚΤΙΚΑ ΕΣΟΔΑ | 328.625,26 | 265.389,88 | 265.389,88 | 459.377,32 | 477.211,02 | 477.211,02 |



ΕΠΙΧΕΙΡΗΣΙΑΚΟ ΠΡΟΓΡΑΜΜΑ ΔΗΜΟΥ ΙΛΙΟΥ 2011-2014

| ΔΗΜΟΣ ΙΛΙΟΥ | | | | | | | |
|---------------------------------|-----------------------------------------------------|---------------------|---------------------|---------------------|---------------------|---------------------|---------------------|
| ΔΗΜΟΤΙΚΟΣ ΠΡΟΫΠΟΛΟΓΙΣΜΟΣ: ΕΣΟΔΑ | | | | | | | |
| ΚΩΔΙΚΟΣ | ΠΕΡΙΓΡΑΦΗ | 2007 | | | 2008 | | |
| | | Προϋπολογισθέντα | Βεβαιωθέντα | Εισπραχθέντα | Προϋπολογισθέντα | Βεβαιωθέντα | Εισπραχθέντα |
| 1 | ΕΚΤΑΚΤΑ ΕΣΟΔΑ | 7.051.656,01 | 4.822.502,11 | 4.656.065,41 | 7.177.793,96 | 4.199.815,36 | 3.963.070,94 |
| 11 | ΕΣΟΔΑ ΑΠΟ ΕΚΠΟΙΗΣΗ ΠΕΡΙΟΥΣΙΑΣ | 150.000,00 | 73.504,76 | 73.504,76 | 150.000,00 | 105.592,30 | 78.006,30 |
| 111 | Έσοδα από Εκποίηση Ακινήτων | 150.000,00 | 73.504,76 | 73.504,76 | 150.000,00 | 109.592,30 | 78.006,30 |
| 1115 | Έσοδα Προσκύρωσης Δημοτικών Εκτάσεων | 150.000,00 | 73.504,76 | 73.504,76 | 150.000,00 | 109.592,30 | 78.006,30 |
| 112 | Έσοδα από Εκποίηση Κινητών | | | | | | |
| 12 | ΕΚΤΑΚΤΕΣ ΕΠΙΧΟΡΗΓΗΣΕΙΣ ΛΕΙΤΟΥΡΓΙΚΩΝ ΔΑΠΑΝΩΝ | 1.166.760,21 | 1.110.622,55 | 1.110.622,55 | 1.669.418,96 | 203.967,28 | 203.967,28 |
| 13 | ΕΠΙΧΟΡΗΓΗΣΕΙΣ ΓΙΑ ΕΠΕΝΔΥΣΕΙΣ | 4.375.495,80 | 2.904.145,15 | 2.904.145,15 | 4.460.375,00 | 3.338.699,11 | 3.338.699,11 |
| 131 | Θεσμοθετημένοι Πόροι για Επενδυτικές Δαπάνες | 3.435.360,80 | 2.890.505,80 | 2.890.505,80 | 3.650.552,00 | 3.054.644,01 | 3.054.644,01 |
| 1311 | Κ.Α.Π. Επενδυτικών Δαπανών (Π.Δ.Ε. - Σ.Α.Τ.Α.) | 3.172.955,00 | 2.628.100,00 | 2.628.100,00 | 2.418.398,00 | 2.418.398,00 | 2.418.398,00 |
| 1312 | Σ.Α.Τ.Α. Σχολείων | 262.405,80 | 262.405,80 | 262.405,80 | 212.480,00 | 220.353,77 | 220.353,77 |
| 1313 | Επιχορηγήσεις Ε.Π.Τ.Α. | | | | | | |
| 1314 | Λοιπές Επιχορηγήσεις για Ειδικά Προγράμματα | | | | 1.019.674,00 | 415.892,24 | 415.892,24 |
| 1314.1 | Επιχορηγήσεις Προγράμματος "ΘΗΣΕΑΣ" | | | | | | |
| 132 | Λοιπές Επιχορηγήσεις για Επενδύσεις και Έργα | 940.135,00 | 13.639,35 | 13.639,35 | 809.823,00 | 284.055,10 | 284.055,10 |
| 1321 | Π.Ε.Π. Απτικής | | | | | | |
| 1322 | Χρηματοδοτήσεις από Κεντρικούς Φορείς | | | | | | |
| 1323 | Χρηματοδοτήσεις Έργων από ΕΕ (Οριζόντιες Δράσεις) | 286.854,00 | 0,00 | 0,00 | 179.961,00 | 116.131,25 | 116.131,25 |
| 1325 | Εθνικοί Πόροι για Έργα Εκτάκτων Αναγκών | 1.901,00 | 1.900,00 | 1.900,00 | | | |
| 1326 | Προγραμματικές Συμβάσεις (Ο.Σ.Κ.) | 68.000,00 | 0,00 | 0,00 | 67.710,00 | 0,00 | 0,00 |
| 1327 | Λοιπές Επιχορηγήσεις για Επενδύσεις και Έργα | 583.380,00 | 11.739,35 | 11.739,35 | 562.152,00 | 167.923,85 | 167.923,85 |
| 14 | ΔΩΡΕΕΣ - ΚΛΗΡΟΝΟΜΙΕΣ - ΚΛΗΡΟΔΟΣΙΕΣ | 500.000,00 | 0,00 | 0,00 | | | |
| 15 | ΠΡΟΣΑΥΞΗΣΕΙΣ - ΠΡΟΣΤΙΜΑ - ΠΑΡΑΒΟΛΑ | 468.400,00 | 644.742,81 | 482.200,24 | 568.000,00 | 437.867,55 | 284.779,52 |
| 16 | ΛΟΙΠΑ ΕΚΤΑΚΤΑ ΕΣΟΔΑ | 391.000,00 | 89.486,84 | 85.592,71 | 330.000,00 | 109.689,12 | 57.618,73 |
| 2 | ΕΣΟΔΑ Π.Ο.Ε. ΠΟΥ ΒΕΒΑΙΩΝΟΝΤΑΙ ΓΙΑ ΠΡΩΤΗ ΦΟΡΑ | 450.932,88 | 211.080,04 | 176.746,80 | 567.437,19 | 361.859,22 | 188.587,72 |
| 21 | ΤΑΚΤΙΚΑ ΕΣΟΔΑ Π.Ο.Ε. | 274.037,00 | 198.814,04 | 171.242,54 | 342.437,19 | 288.739,33 | 178.564,53 |
| 22 | ΕΚΤΑΚΤΑ ΕΣΟΔΑ Π.Ο.Ε. | 176.895,88 | 12.266,00 | 5.504,26 | 225.000,00 | 73.119,89 | 10.023,19 |
| 3 | ΕΙΣΠΡΑΞΕΙΣ ΑΠΟ ΔΑΝΕΙΑ ΚΑΙ ΑΠΑΙΤΗΣΕΙΣ Π.Ο.Ε. | 5.526.056,96 | 5.512.491,96 | 5.122.400,27 | 793.007,76 | 781.281,73 | 138.606,22 |
| 31 | ΕΙΣΠΡΑΞΕΙΣ ΑΠΟ ΔΑΝΕΙΑ | 5.089.739,38 | 5.089.739,38 | 5.089.739,38 | | | |
| 311 | Δάνεια για Λειτουργικές Δαπάνες | | | | | | |
| 312 | Δάνεια για Επενδυτικές Δαπάνες | 5.089.739,28 | 5.089.739,38 | 5.089.739,38 | | | |
| 32 | ΕΙΣΠΡΑΚΤΕΑ ΥΠΟΛΟΙΠΑ ΕΣΟΔΩΝ Π.Ο.Ε. | 436.317,58 | 422.752,58 | 32.660,89 | 793.007,76 | 781.281,73 | 138.606,22 |
| 321 | Τακτικά Έσοδα Π.Ο.Ε. | 361.792,67 | 351.533,36 | 19.216,03 | 555.679,48 | 541.438,15 | 99.505,12 |



ΕΠΙΧΕΙΡΗΣΙΑΚΟ ΠΡΟΓΡΑΜΜΑ ΔΗΜΟΥ ΙΛΙΟΥ 2011-2014

| 322 | Έκτακτα Έσοδα Π.Ο.Ε. | 74.524,91 | 71.219,22 | 13.444,86 | 237.328,28 | 239.843,58 | 39.101,10 |
|----------------------------------------|--------------------------------------------------|----------------------|----------------------|----------------------|----------------------|----------------------|----------------------|
| ΔΗΜΟΣ ΙΛΙΟΥ | | | | | | | |
| ΔΗΜΟΤΙΚΟΣ ΠΡΟΫΠΟΛΟΓΙΣΜΟΣ: ΕΣΟΔΑ | | | | | | | |
| ΚΩΔΙΚΟΣ | ΠΕΡΙΓΡΑΦΗ | 2007 | | | 2008 | | |
| | | Προϋπολογισθέντα | Βεβαιωθέντα | Εισπραχθέντα | Προϋπολογισθέντα | Βεβαιωθέντα | Εισπραχθέντα |
| 4 | ΕΙΣΠΡΑΞΕΙΣ ΥΠΕΡ ΤΡΙΤΩΝ | 41.000,00 | 11.688,11 | 11.688,11 | 36.000,00 | 18.914,01 | 18.914,01 |
| 41 | ΕΙΣΠΡΑΞΕΙΣ ΥΠΕΡ ΔΗΜΟΣΙΟΥ ΚΑΙ ΤΡΙΤΩΝ | 5.000,00 | 0,00 | 0,00 | | | |
| 411 | Συνταξιοδοτικές Εισφορές | | | | | | |
| 412 | Φόροι και Λοιπές Επιβαρύνσεις | | | | | | |
| 413 | Ασφαλιστικές Εισφορές | | | | | | |
| 414 | Λοιπές Εισπράξεις υπέρ Τρίτων | 5.000,00 | 0,00 | 0,00 | | | |
| 42 | ΕΠΙΣΤΡΟΦΕΣ ΧΡΗΜΑΤΩΝ | 36.000,00 | 11.688,11 | 11.688,11 | 36.000,00 | 18.914,01 | 18.914,01 |
| 5 | ΧΡΗΜΑΤΙΚΟ ΥΠΟΛΟΙΠΟ | 2.601.441,08 | 1.751.384,99 | 1.751.384,99 | 3.664.596,33 | 4.035.700,82 | 4.035.700,82 |
| 51 | ΧΡΗΜΑΤΙΚΟ ΥΠΟΛΟΙΠΟ ΠΡΟΗΓΟΥΜΕΝΗΣ ΧΡΗΣΗΣ | 2.601.441,08 | 1.751.384,99 | 1.751.384,99 | 3.664.596,33 | 4.035.700,82 | 4.035.700,82 |
| 511 | Χρηματικό Υπόλοιπο Προερχόμενο από Τακτικά Έσοδα | 0,00 | -468.205,63 | -468.205,63 | 1.171.813,6 | 1.135.570,16 | 1.135.570,16 |
| 512 | Χρηματικό Υπόλοιπο Προερχόμενο από Έκτακτα Έσοδα | 2.601.441,08 | 2.219.590,62 | 2.219.590,62 | 2.492.782,73 | 2.900.130,66 | 2.900.130,66 |
| | ΓΕΝΙΚΟ ΣΥΝΟΛΟ | 38.644.027,57 | 33.432.783,84 | 32.637.504,07 | 37.141.254,37 | 32.943.883,00 | 31.671.945,90 |

| ΔΗΜΟΣ ΙΛΙΟΥ | | | | | | | |
|----------------------------------------|---------------------------------------------------|----------------------|----------------------|----------------------|----------------------|----------------------|----------------------|
| ΔΗΜΟΤΙΚΟΣ ΠΡΟΫΠΟΛΟΓΙΣΜΟΣ: ΕΣΟΔΑ | | | | | | | |
| ΚΩΔΙΚΟΣ | ΠΕΡΙΓΡΑΦΗ | 2009 | | | 2010 | | |
| | | Προϋπολογισθέντα | Βεβαιωθέντα | Εισπραχθέντα | Προϋπολογισθέντα | Βεβαιωθέντα | Εισπραχθέντα |
| 0 | ΤΑΚΤΙΚΑ ΕΣΟΔΑ | 27.299.144,11 | 26.607.966,27 | 26.515.397,83 | 28.225.288,00 | 24.045.641,73 | 23.979.454,54 |
| 01 | ΕΣΟΔΑ ΑΠΟ ΑΚΙΝΗΤΗ ΠΕΡΙΟΥΣΙΑ | 148.277,90 | 76.908,23 | 76.748,23 | 137.900,00 | 150.746,55 | 150.746,55 |
| 011 | Μισθώματα | 22.468,90 | 13.775,15 | 13.775,15 | 17.000,00 | 18.797,34 | 18.797,34 |
| 012 | Λοιπά Έσοδα Εκμετάλλευσης Ακίνητης Περιουσίας | 125.809,00 | 63.133,08 | 62.973,08 | 120.900,00 | 131.949,21 | 131.949,21 |
| 02 | ΕΣΟΔΑ ΑΠΟ ΚΙΝΗΤΗ ΠΕΡΙΟΥΣΙΑ | 227.188,27 | 324.061,63 | 324.061,63 | 330.000,00 | 374.964,25 | 374.964,25 |
| 021 | Τόκοι Κεφαλαίων | 227.188,27 | 324.061,63 | 324.061,63 | 330.000,00 | 374.964,25 | 374.964,25 |
| 022 | Έσοδα από Επιχειρήσεις | | | | | | |
| 03 | ΕΣΟΔΑ ΑΠΟ ΑΝΤΑΠΟΔΟΤΙΚΑ ΤΕΛΗ & ΔΙΚΑΙΩΜΑΤΑ | 6.935.000,00 | 6.924.104,03 | 6.848.719,61 | 7.122.800,00 | 7.002.810,14 | 6.975.976,13 |
| 031 | Υπηρεσίες Καθαριότητας και Ηλεκτροφωτισμού | 6.848.000,00 | 6.879.185,51 | 6.805.071,89 | 7.052.800,00 | 6.975.197,34 | 6.948.363,33 |
| 0311 | Τέλη Καθαριότητας και Φωτισμού | 6.848.000,00 | 6.879.185,51 | 6.805.071,89 | 7.052.800,00 | 6.975.197,34 | 6.948.363,33 |
| 034 | Υπηρεσίες Αποχέτευσης | 87.000,00 | 44.918,52 | 43.647,72 | 70.000,00 | 27.612,80 | 27.612,80 |
| 04 | ΛΟΙΠΑ ΤΕΛΗ ΚΑΙ ΔΙΚΑΙΩΜΑΤΑ | 1.328.000,00 | 1.122.860,79 | 1.106.614,38 | 1.393.000,00 | 1.321.040,48 | 1.281.775,80 |
| 041 | Έσοδα Νεκροταφείων | 165.000,00 | 108.289,40 | 107.849,14 | 145.000,00 | 129.693,13 | 125.363,14 |
| 043 | Έσοδα από την Εκμετάλλευση Έργων & την Παροχή Υπ. | | | | | | |
| 044 | Έσοδα από Τέλος Ακίνητης Περιουσίας | 800.000,00 | 778.548,28 | 776.986,45 | 900.000,00 | 977.661,73 | 977.661,73 |



ΕΠΙΧΕΙΡΗΣΙΑΚΟ ΠΡΟΓΡΑΜΜΑ ΔΗΜΟΥ ΙΛΙΟΥ 2011-2014

| | | | | | | | |
|--------|--------------------------------------------------|---------------|---------------|---------------|---------------|---------------|---------------|
| 045 | Τέλος επί των ακαθάριστων εσόδων επιτηδευματιών | 225.000,00 | 159.416,84 | 147.272,52 | 225.000,00 | 141.947,74 | 114.999,10 |
| 046 | Λοιπά Τέλη και Δικαιώματα | 138.000,00 | 76.606,27 | 74.506,27 | 123.000,00 | 71.737,88 | 63.751,83 |
| 0461 | Τέλος Χρήσης Κοινοχρήστων Χώρων | 53.000,00 | 32.891,00 | 30.791,00 | 53.000,00 | 32.592,20 | 25.334,70 |
| 0462 | Τέλος Διαφήμισης | 5.000,00 | 1.373,01 | 1.373,01 | 5.000,00 | 300,00 | 300,00 |
| 0468 | Τέλος Αδειών Οικοδομών | 80.000,00 | 42.342,26 | 42.342,26 | 65.000,00 | 38.845,68 | 38.117,13 |
| 047 | Δυνητικά Αναταποδοτικά Τέλη | | | | | | |
| 0471.1 | Τέλος Ρύπανσης | | | | | | |
| 0471.2 | Τέλος Ηλεκτρονικών Παιγνίων | | | | | | |
| 05 | ΦΟΡΟΙ & ΕΙΣΦΟΡΕΣ | 520.000,00 | 363.734,95 | 362.957,34 | 1.183.362,00 | 613.382,09 | 613.293,59 |
| 051 | Φόροι | 520.000,00 | 363.734,95 | 362.957,34 | 583.362,00 | 613.382,09 | 613.293,59 |
| 0511 | Φόρος Ηλεκτροδοτούμενων Χώρων | 370.000,00 | 363.734,95 | 362.957,34 | 390.000,00 | 382.513,09 | 382.424,59 |
| 0512 | Φόρος Ζύθου | 150.000,00 | 0,00 | 0,00 | 193.362,00 | 230.869,00 | 230.869,00 |
| 052 | Εισφορές | | | | 600.000,00 | 0,00 | 0,00 |
| 06 | ΕΣΟΔΑ ΑΠΟ ΕΠΙΧΟΡΗΓΗΣΕΙΣ ΓΙΑ ΛΕΙΤΟΥΡΓΙΚΕΣ ΔΑΠΑΝΕΣ | 17.705.677,94 | 17.708.702,89 | 17.708.702,89 | 17.668.000,00 | 13.983.555,27 | 13.983.555,27 |
| 061 | Κ.Α.Π. Λειτουργικών Δαπανών | 17.705.677,94 | 17.708.702,89 | 17.708.702,89 | 17.668.000,00 | 13.983.555,27 | 13.983.555,27 |
| 07 | ΛΟΙΠΑ ΤΑΚΤΙΚΑ ΕΣΟΔΑ | 435.000,00 | 87.593,75 | 87.593,75 | 390.226,00 | 599.142,95 | 599.142,95 |



ΕΠΙΧΕΙΡΗΣΙΑΚΟ ΠΡΟΓΡΑΜΜΑ ΔΗΜΟΥ ΙΛΙΟΥ 2011-2014

| ΔΗΜΟΣ ΙΛΙΟΥ | | | | | | | |
|---------------------------------|-----------------------------------------------------|----------------------|---------------------|---------------------|----------------------|---------------------|---------------------|
| ΔΗΜΟΤΙΚΟΣ ΠΡΟΫΠΟΛΟΓΙΣΜΟΣ: ΕΣΟΔΑ | | | | | | | |
| ΚΩΔΙΚΟΣ | ΠΕΡΙΓΡΑΦΗ | 2009 | | | 2010 | | |
| | | Προϋπολογισθέντα | Βεβαιωθέντα | Εισπραχθέντα | Προϋπολογισθέντα | Βεβαιωθέντα | Εισπραχθέντα |
| 1 | ΕΚΤΑΚΤΑ ΕΣΟΔΑ | 10.439.406,69 | 6.789.857,60 | 6.461.984,58 | 11.193.536,70 | 5.812.615,16 | 5.684.850,66 |
| 11 | ΕΣΟΔΑ ΑΠΟ ΕΚΠΟΙΗΣΗ ΠΕΡΙΟΥΣΙΑΣ | 150.000,00 | 145.188,80 | 48.034,43 | 150.000,00 | 46.087,42 | 11.267,76 |
| 111 | Έσοδα από Εκποίηση Ακινήτων | 150.000,00 | 145.188,80 | 48.034,43 | 150.000,00 | 46.087,42 | 11.267,76 |
| 1115 | Έσοδα Προσκύρωσης Δημοτικών Εκτάσεων | 150.000,00 | 145.188,80 | 48.034,43 | 150.000,00 | 46.087,42 | 11.267,76 |
| 112 | Έσοδα από Εκποίηση Κινητών | | | | | | |
| 12 | ΕΚΤΑΚΤΕΣ ΕΠΙΧΟΡΗΓΗΣΕΙΣ ΛΕΙΤΟΥΡΓΙΚΩΝ ΔΑΠΑΝΩΝ | 2.286.384,95 | 2.280.168,95 | 2.280.168,95 | 1.438.180,00 | 1.338.579,29 | 1.338.579,29 |
| 13 | ΕΠΙΧΟΡΗΓΗΣΕΙΣ ΓΙΑ ΕΠΕΝΔΥΣΕΙΣ | 7.291.971,74 | 3.680.197,25 | 3.680.197,25 | 8.909.256,70 | 4.040.215,04 | 4.040.215,04 |
| 131 | Θεσμοθετημένοι Πόροι για Επενδυτικές Δαπάνες | 4.269.322,14 | 2.898.113,39 | 2.898.113,39 | 3.656.000,00 | 2.240.763,96 | 2.240.763,96 |
| 1311 | Κ.Α.Π. Επενδυτικών Δαπανών (Π.Δ.Ε. - Σ.Α.Τ.Α.) | 3.226.767,00 | 2.578.807,25 | 2.578.807,25 | 2.360.000,00 | 1.700.084,50 | 1.700.084,50 |
| 1312 | Σ.Α.Τ.Α. Σχολείων | 229.555,14 | 229.555,14 | 229.555,14 | 230.000,00 | 106.500,00 | 106.500,00 |
| 1313 | Επιχορηγήσεις Ε.Π.Τ.Α. | | | | | | |
| 1314 | Λοιπές Επιχορηγήσεις για Ειδικά Προγράμματα | 813.000,00 | 89.751,00 | 89.751,00 | 1.066.000,00 | 434.179,46 | 434.179,46 |
| 1314.1 | Επιχορηγήσεις Προγράμματος "ΘΗΣΕΑΣ" | | | | | | |
| 132 | Λοιπές Επιχορηγήσεις για Επενδύσεις και Έργα | 3.022.649,60 | 782.083,86 | 782.083,86 | 5.253.256,70 | 1.799.451,08 | 1.799.451,08 |
| 1321 | Π.Ε.Π. Αττικής | 2.204.000,00 | 0,00 | 0,00 | 4.322.256,7 | 1.348.454,21 | 1348454,21 |
| 1322 | Χρηματοδοτήσεις από Κεντρικούς Φορείς | | | | | | |
| 1323 | Χρηματοδοτήσεις Έργων από ΕΕ (Οριζόντιες Δράσεις) | 7.448,00 | 7.447,60 | 7.447,60 | | | |
| 1325 | Εθνικοί Πόροι για Έργα Εκτάκτων Αναγκών | | | | | | |
| 1326 | Προγραμματικές Συμβάσεις (Ο.Σ.Κ.) | | | | | | |
| 1327 | Λοιπές Επιχορηγήσεις για Επενδύσεις και Έργα | 811.201,60 | 774.636,26 | 774.636,26 | 931.000,00 | 450.996,87 | 450.996,87 |
| 14 | ΔΩΡΕΕΣ - ΚΛΗΡΟΝΟΜΙΕΣ - ΚΛΗΡΟΔΟΣΙΕΣ | | | | | | |
| 15 | ΠΡΟΣΑΥΞΗΣΕΙΣ - ΠΡΟΣΤΙΜΑ - ΠΑΡΑΒΟΛΑ | 520.050,00 | 475.842,91 | 398.904,89 | 465.100,00 | 350.463,68 | 279.530,00 |
| 16 | ΛΟΙΠΑ ΕΚΤΑΚΤΑ ΕΣΟΔΑ | 191.000,00 | 208.459,69 | 54.679,06 | 231.000,00 | 37.269,73 | 15.258,57 |
| 2 | ΕΣΟΔΑ Π.Ο.Ε. ΠΟΥ ΒΕΒΑΙΩΝΟΝΤΑΙ ΓΙΑ ΠΡΩΤΗ ΦΟΡΑ | 391.000,00 | 132.301,31 | 100.614,06 | 303.500,00 | 298.991,10 | 106.749,57 |
| 21 | ΤΑΚΤΙΚΑ ΕΣΟΔΑ Π.Ο.Ε. | 186.000,00 | 115.742,26 | 97.470,01 | 186.000,00 | 159.861,95 | 97.166,32 |
| 22 | ΕΚΤΑΚΤΑ ΕΣΟΔΑ Π.Ο.Ε. | 205.000,00 | 16.559,05 | 3.144,05 | 117.500,00 | 139.129,15 | 9.583,25 |
| 3 | ΕΙΣΠΡΑΞΕΙΣ ΑΠΟ ΔΑΝΕΙΑ ΚΑΙ ΑΠΑΙΤΗΣΕΙΣ Π.Ο.Ε. | 1.100.270,34 | 1.245.725,79 | 191.288,33 | 1.485.000,00 | 1.460.495,49 | 200.317,56 |
| 31 | ΕΙΣΠΡΑΞΕΙΣ ΑΠΟ ΔΑΝΕΙΑ | | | | | | |
| 311 | Δάνεια για Λειτουργικές Δαπάνες | | | | | | |
| 312 | Δάνεια για Επενδυτικές Δαπάνες | | | | | | |
| 32 | ΕΙΣΠΡΑΚΤΕΑ ΥΠΟΛΟΙΠΑ ΕΣΟΔΩΝ Π.Ο.Ε. | 1.100.270,34 | 1.245.725,79 | 191.288,33 | 1.485.000,00 | 1.460.495,49 | 200.317,56 |
| 321 | Τακτικά Έσοδα Π.Ο.Ε. | 632.339,14 | 723.786,02 | 114.844,68 | 653.000,00 | 711.260,81 | 115.088,29 |



ΕΠΙΧΕΙΡΗΣΙΑΚΟ ΠΡΟΓΡΑΜΜΑ ΔΗΜΟΥ ΙΛΙΟΥ 2011-2014

| | | | | | | | |
|-----|----------------------|------------|------------|-----------|------------|------------|-----------|
| 322 | Έκτακτα Έσοδα Π.Ο.Ε. | 467.931,20 | 521.939,77 | 76.443,65 | 832.000,00 | 749.234,68 | 85.229,27 |
|-----|----------------------|------------|------------|-----------|------------|------------|-----------|

| ΔΗΜΟΣ ΙΛΙΟΥ | | | | | | | |
|----------------------------------------|--------------------------------------------------|----------------------|----------------------|----------------------|----------------------|----------------------|----------------------|
| ΔΗΜΟΤΙΚΟΣ ΠΡΟΫΠΟΛΟΓΙΣΜΟΣ: ΕΣΟΔΑ | | | | | | | |
| ΚΩΔΙΚΟΣ | ΠΕΡΙΓΡΑΦΗ | 2009 | | | 2010 | | |
| | | Προϋπολογισθέντα | Βεβαιωθέντα | Εισπραχθέντα | Προϋπολογισθέντα | Βεβαιωθέντα | Εισπραχθέντα |
| 4 | ΕΙΣΠΡΑΞΕΙΣ ΥΠΕΡ ΤΡΙΤΩΝ | 3.550.000,00 | 3.990.040,82 | 3.990.040,82 | 4.069.000,00 | 3.750.343,52 | 3.750.343,52 |
| 41 | ΕΙΣΠΡΑΞΕΙΣ ΥΠΕΡ ΔΗΜΟΣΙΟΥ ΚΑΙ ΤΡΙΤΩΝ | 3.514.000,00 | 3.975.285,76 | 3.975.285,76 | 4.048.000,00 | 3.739.796,54 | 3.739.796,54 |
| 411 | Συνταξιοδοτικές Εισφορές | 326.000,00 | 344.579,88 | 344.579,88 | 473.000,00 | 436.636,59 | 436.636,59 |
| 412 | Φόροι και Λοιπές Επιβαρύνσεις | 621.000,00 | 726.929,91 | 726.929,91 | 745.000,00 | 498.607,48 | 498.607,48 |
| 413 | Ασφαλιστικές Εισφορές | 2.069.000,00 | 2.361.134,16 | 2.361.134,16 | 2.270.000,00 | 2.238.854,84 | 2.238.854,84 |
| 414 | Λοιπές Εισπράξεις υπέρ Τρίτων | 498.000,00 | 542.641,81 | 542.641,81 | 560.000,00 | 565.697,63 | 565.967,63 |
| 42 | ΕΠΙΣΤΡΟΦΕΣ ΧΡΗΜΑΤΩΝ | 36.000,00 | 14.755,06 | 14.755,06 | 21.000,00 | 10.546,98 | 10.546,98 |
| 5 | ΧΡΗΜΑΤΙΚΟ ΥΠΟΛΟΙΠΟ | 5.458.169,57 | 4.219.782,37 | 4.219.782,37 | 8.376.433,01 | 8.376.433,01 | 8.376.433,01 |
| 51 | ΧΡΗΜΑΤΙΚΟ ΥΠΟΛΟΙΠΟ ΠΡΟΗΓΟΥΜΕΝΗΣ ΧΡΗΣΗΣ | 5.458.169,57 | 4.219.782,37 | 4.219.782,37 | 8.376.433,01 | 8.376.433,01 | 8.376.433,01 |
| 511 | Χρηματικό Υπόλοιπο Προερχόμενο από Τακτικά Έσοδα | 1.303.513,07 | 996.654,76 | 996.654,76 | 2.295.895,09 | 2.295.895,09 | 2.295.895,09 |
| 512 | Χρηματικό Υπόλοιπο Προερχόμενο από Έκτακτα Έσοδα | 4.154.656,50 | 3.223.127,61 | 3.223.127,61 | 6.080.537,92 | 6.080.537,92 | 6.080.537,92 |
| | ΓΕΝΙΚΟ ΣΥΝΟΛΟ | 48.237.990,71 | 42.985.674,16 | 41.479.107,99 | 53.652.757,71 | 43.744.520,01 | 42.098.148,86 |



ΕΠΙΧΕΙΡΗΣΙΑΚΟ ΠΡΟΓΡΑΜΜΑ ΔΗΜΟΥ ΙΛΙΟΥ 2011-2014

| ΔΗΜΟΣ ΙΛΙΟΥ | | | | | | | |
|--------------------------------------|--------------------------------------------------|------------------|---------------|---------------|------------------|---------------|---------------|
| ΔΗΜΟΤΙΚΟΣ ΠΡΟΫΠΟΛΟΓΙΣΜΟΣ: ΕΣΟΔΑ (Δ%) | | | | | | | |
| ΚΩΔΙΚΟΣ | ΠΕΡΙΓΡΑΦΗ | 2008/2007 | | | 2009/2008 | | |
| | | Προϋπολογισθέντα | Βεβαιωθέντα | Εισπραχθέντα | Προϋπολογισθέντα | Βεβαιωθέντα | Εισπραχθέντα |
| 0 | ΤΑΚΤΙΚΑ ΕΣΟΔΑ | 8,40% | 11,47% | 11,51% | 9,62% | 13,00% | 13,67% |
| 1 | ΕΣΟΔΑ ΑΠΟ ΑΚΙΝΗΤΗ ΠΕΡΙΟΥΣΙΑ | 1,35% | 42,73% | 42,73% | 10,75% | -40,42% | -40,55% |
| 11 | Μισθώματα | 12,70% | -20,96% | -20,96% | -6,74% | -14,51% | -14,51% |
| 12 | Λοιπά Έσοδα Εκμετάλλευσης Ακίνητης Περιουσίας | -0,84% | 61,27% | 61,27% | 14,59% | -44,12% | -44,26% |
| 2 | ΕΣΟΔΑ ΑΠΟ ΚΙΝΗΤΗ ΠΕΡΙΟΥΣΙΑ | 75,98% | 53,86% | 53,86% | 0,97% | 40,94% | 40,94% |
| 21 | Τόκοι Κεφαλαίων | 75,98% | 53,86% | 53,86% | 0,97% | 40,94% | 40,94% |
| 22 | Έσοδα από Επιχειρήσεις | | | | | | |
| 3 | ΕΣΟΔΑ ΑΠΟ ΑΝΤΑΠΟΔΟΤΙΚΑ ΤΕΛΗ & ΔΙΚΑΙΩΜΑΤΑ | 8,62% | 7,42% | 6,10% | 5,87% | 5,37% | 6,45% |
| 31 | Υπηρεσίες Καθαριότητας και Ηλεκτροφωτισμού | 8,74% | 7,58% | 6,25% | 5,95% | 5,90% | 7,02% |
| 311 | Τέλη Καθαριότητας και Φωτισμού | 8,74% | 7,58% | 6,25% | 5,95% | 5,90% | 7,02% |
| 34 | Υπηρεσίες Αποχέτευσης | 0,00% | -4,71% | -5,30% | 0,00% | -40,29% | -41,62% |
| 4 | ΛΟΙΠΑ ΤΕΛΗ ΚΑΙ ΔΙΚΑΙΩΜΑΤΑ | 4,41% | 14,36% | 22,89% | -6,61% | -20,82% | -17,30% |
| 41 | Έσοδα Νεκροταφείων | -11,11% | 15,36% | 19,87% | 3,13% | -24,32% | -19,68% |
| 43 | Έσοδα από την Εκμετάλλευση Έργων | | | | | | |
| 44 | Έσοδα από Τέλος Ακίνητης Περιουσίας | 44,44% | 54,21% | 51,50% | 23,08% | 6,51% | 8,19% |
| 45 | Τέλος επί των ακαθάριστων εσόδων επιτηδευματιών | 0,00% | -6,34% | 16,30% | -47,31% | -64,27% | -62,62% |
| 46 | Λοιπά Τέλη και Δικαιώματα | -39,34% | -40,89% | -44,11% | -25,41% | -21,71% | -18,73% |
| 461 | Τέλος Χρήσης Κοινοχρήστων Χώρων | -62,50% | -48,70% | -57,96% | -11,67% | 7,33% | 25,77% |
| 462 | Τέλος Διαφήμισης | 0,00% | -35,03% | -35,03% | 0,00% | -45,65% | -45,65% |
| 468 | Τέλος Αδειών Οικοδομών | -14,29% | -36,54% | -36,54% | -33,33% | -34,53% | -34,53% |
| 47 | Δυνητικά Ανταποδοτικά Τέλη | | | | | | |
| 0471.1 | Τέλος Ρύπανσης | | | | | | |
| 0471.2 | Τέλος Ηλεκτρονικών Παιγνίων | | | | | | |
| 5 | ΦΟΡΟΙ & ΕΙΣΦΟΡΕΣ | 8,11% | 44,03% | 43,48% | -63,34% | -21,58% | -21,46% |
| 51 | Φόροι | 29,38% | 44,03% | 43,48% | 11,03% | -21,58% | -21,46% |
| 511 | Φόρος Ηλεκτροδοτούμενων Χώρων | 23,08% | 39,47% | 38,70% | 15,63% | 15,29% | 15,68% |
| 512 | Φόρος Ζύθου | 45,44% | 54,76% | 54,76% | 1,11% | -100,00% | -100,00% |
| 52 | Εισφορές | 0,00% | 0 | | 0,00% | | |
| 6 | ΕΣΟΔΑ ΑΠΟ ΕΠΙΧΟΡΗΓΗΣΕΙΣ ΓΙΑ ΛΕΙΤΟΥΡΓΙΚΕΣ ΔΑΠΑΝΕΣ | 7,41% | 10,19% | 10,19% | 20,50% | 24,21% | 24,21% |
| 61 | Κ.Α.Π. Λειτουργικών Δαπανών | 7,41% | 10,19% | 10,19% | 20,50% | 24,21% | 24,21% |
| 7 | ΛΟΙΠΑ ΤΑΚΤΙΚΑ ΕΣΟΔΑ | 39,79% | 79,82% | 79,82% | -5,31% | -81,64% | -81,64% |



ΕΠΙΧΕΙΡΗΣΙΑΚΟ ΠΡΟΓΡΑΜΜΑ ΔΗΜΟΥ ΙΛΙΟΥ 2011-2014

| ΔΗΜΟΣ ΙΛΙΟΥ | | | | | | | |
|--------------------------------------|-----------------------------------------------------|------------------|----------------|----------------|------------------|----------------|----------------|
| ΔΗΜΟΤΙΚΟΣ ΠΡΟΫΠΟΛΟΓΙΣΜΟΣ: ΕΣΟΔΑ (Δ%) | | | | | | | |
| ΚΩΔΙΚΟΣ | ΠΕΡΙΓΡΑΦΗ | 2008/2007 | | | 2009/2008 | | |
| | | Προϋπολογισθέντα | Βεβαιωθέντα | Εισπραχθέντα | Προϋπολογισθέντα | Βεβαιωθέντα | Εισπραχθέντα |
| 1 | ΕΚΤΑΚΤΑ ΕΣΟΔΑ | 1,79% | -12,91% | -14,88% | 45,44% | 61,67% | 63,05% |
| 11 | ΕΣΟΔΑ ΑΠΟ ΕΚΠΟΙΗΣΗ ΠΕΡΙΟΥΣΙΑΣ | 0,00% | 43,65% | 6,12% | 0,00% | 37,50% | -38,42% |
| 111 | Έσοδα από Εκποίηση Ακινήτων | 0,00% | 49,10% | 6,12% | 0,00% | 32,48% | -38,42% |
| 1115 | Έσοδα Προσκύρωσης Δημοτικών Εκτάσεων | 0,00% | 49,10% | 6,12% | 0,00% | 32,48% | -38,42% |
| 112 | Έσοδα από Εκποίηση Κινητών | | | | | | |
| 12 | ΕΚΤΑΚΤΕΣ ΕΠΙΧΟΡΗΓΗΣΕΙΣ ΛΕΙΤΟΥΡΓΙΚΩΝ ΔΑΠΑΝΩΝ | 43,08% | -81,63% | -81,63% | 36,96% | 1017,91% | 1017,91% |
| 13 | ΕΠΙΧΟΡΗΓΗΣΕΙΣ ΓΙΑ ΕΠΕΝΔΥΣΕΙΣ | 1,94% | 14,96% | 14,96% | 63,48% | 10,23% | 10,23% |
| 131 | Θεσμοθετημένοι Πόροι για Επενδυτικές Δαπάνες | 6,26% | 5,68% | 5,68% | 16,95% | -5,12% | -5,12% |
| 1311 | Κ.Α.Π. Επενδυτικών Δαπανών (Π.Δ.Ε. - Σ.Α.Τ.Α.) | -23,78% | -7,98% | -7,98% | 33,43% | 6,63% | 6,63% |
| 1312 | Σ.Α.Τ.Α. Σχολείων | -19,03% | -16,03% | -16,03% | 8,04% | 4,18% | 4,18% |
| 1313 | Επιχορηγήσεις Ε.Π.Τ.Α. | | | | | | |
| 1314 | Λοιπές Επιχορηγήσεις για Ειδικά Προγράμματα | | | | -20,27% | -78,42% | -78,42% |
| 1314.1 | Επιχορηγήσεις Προγράμματος "ΘΗΣΕΑΣ" | | | | | | |
| 132 | Λοιπές Επιχορηγήσεις για Επενδύσεις και Έργα | -13,86% | 1982,61% | 1982,61% | 273,25% | 175,33% | 175,33% |
| 1321 | Π.Ε.Π. Αττικής | | | | | | |
| 1322 | Χρηματοδοτήσεις από Κεντρικούς Φορείς | | | | | | |
| 1323 | Χρηματοδοτήσεις Έργων από ΕΕ (Οριζόντιες Δράσεις) | -37,26% | | | -95,86% | -93,59% | -93,59% |
| 1325 | Εθνικοί Πόροι για Έργα Εκτάκτων Αναγκών | -100,00% | -100,00% | -100,00% | | | |
| 1326 | Προγραμματικές Συμβάσεις (Ο.Σ.Κ.) | -0,43% | | | -100,00% | | |
| 1327 | Λοιπές Επιχορηγήσεις για Επενδύσεις και Έργα | -3,64% | 1330,44% | 1330,44% | 44,30% | 361,30% | 361,30% |
| 14 | ΔΩΡΕΕΣ - ΚΛΗΡΟΝΟΜΙΕΣ - ΚΛΗΡΟΔΟΣΙΕΣ | -100,00% | | | | | |
| 15 | ΠΡΟΣΑΥΞΗΣΕΙΣ - ΠΡΟΣΤΙΜΑ - ΠΑΡΑΒΟΛΑ | 21,26% | -32,09% | -40,94% | -8,44% | 8,67% | 40,07% |
| 16 | ΛΟΙΠΑ ΕΚΤΑΚΤΑ ΕΣΟΔΑ | -15,60% | 22,58% | -32,68% | -42,12% | 90,05% | -5,10% |
| 2 | ΕΣΟΔΑ Π.Ο.Ε. ΠΟΥ ΒΕΒΑΙΩΝΟΝΤΑΙ ΓΙΑ ΠΡΩΤΗ ΦΟΡΑ | 25,84% | 71,43% | 6,70% | -31,09% | -63,44% | -46,65% |
| 21 | ΤΑΚΤΙΚΑ ΕΣΟΔΑ Π.Ο.Ε. | 24,96% | 45,23% | 4,28% | -45,68% | -59,91% | -45,41% |
| 22 | ΕΚΤΑΚΤΑ ΕΣΟΔΑ Π.Ο.Ε. | 27,19% | 496,12% | 82,10% | -8,89% | -77,35% | -68,63% |
| 3 | ΕΙΣΠΡΑΞΕΙΣ ΑΠΟ ΔΑΝΕΙΑ ΚΑΙ ΑΠΑΙΤΗΣΕΙΣ Π.Ο.Ε. | -85,65% | -85,83% | -97,29% | 38,75% | 59,45% | 38,01% |
| 31 | ΕΙΣΠΡΑΞΕΙΣ ΑΠΟ ΔΑΝΕΙΑ | -100,00% | -100,00% | -100,00% | | | |
| 311 | Δάνεια για Λειτουργικές Δαπάνες | | | | | | |
| 312 | Δάνεια για Επενδυτικές Δαπάνες | -100,00% | -100,00% | -100,00% | | | |
| 32 | ΕΙΣΠΡΑΚΤΕΑ ΥΠΟΛΟΙΠΑ ΕΣΟΔΩΝ Π.Ο.Ε. | 81,75% | 84,81% | 324,38% | 38,75% | 59,45% | 38,01% |
| 321 | Τακτικά Έσοδα Π.Ο.Ε. | 53,59% | 54,02% | 417,82% | 13,80% | 33,68% | 15,42% |
| 322 | Έκτακτα Έσοδα Π.Ο.Ε. | 218,45% | 236,77% | 190,83% | 97,17% | 117,62% | 95,50% |



ΕΠΙΧΕΙΡΗΣΙΑΚΟ ΠΡΟΓΡΑΜΜΑ ΔΗΜΟΥ ΙΛΙΟΥ 2011-2014

| ΔΗΜΟΣ ΙΛΙΟΥ | | | | | | | |
|--------------------------------------|--------------------------------------------------|------------------|----------------|----------------|------------------|------------------|------------------|
| ΔΗΜΟΤΙΚΟΣ ΠΡΟΫΠΟΛΟΓΙΣΜΟΣ: ΕΣΟΔΑ (Δ%) | | | | | | | |
| ΚΩΔΙΚΟΣ | ΠΕΡΙΓΡΑΦΗ | 2008/2007 | | | 2009/2008 | | |
| | | Προϋπολογισθέντα | Βεβαιωθέντα | Εισπραχθέντα | Προϋπολογισθέντα | Βεβαιωθέντα | Εισπραχθέντα |
| 4 | ΕΙΣΠΡΑΞΕΙΣ ΥΠΕΡ ΤΡΙΤΩΝ | -12,20% | 61,82% | 61,82% | 9761,11% | 20995,69% | 20995,69% |
| 41 | ΕΙΣΠΡΑΞΕΙΣ ΥΠΕΡ ΔΗΜΟΣΙΟΥ ΚΑΙ ΤΡΙΤΩΝ | -100,00% | | | | | |
| 411 | Συνταξιοδοτικές Εισφορές | | | | | | |
| 412 | Φόροι και Λοιπές Επιβαρύνσεις | | | | | | |
| 413 | Ασφαλιστικές Εισφορές | | | | | | |
| 414 | Λοιπές Εισπράξεις υπέρ Τρίτων | -100,00% | | | | | |
| 42 | ΕΠΙΣΤΡΟΦΕΣ ΧΡΗΜΑΤΩΝ | 0,00% | 61,82% | 61,82% | 0,00% | -21,99% | -21,99% |
| 5 | ΧΡΗΜΑΤΙΚΟ ΥΠΟΛΟΙΠΟ | 40,87% | 130,43% | 130,43% | 48,94% | 4,56% | 4,56% |
| 51 | ΧΡΗΜΑΤΙΚΟ ΥΠΟΛΟΙΠΟ ΠΡΟΗΓΟΥΜΕΝΗΣ ΧΡΗΣΗΣ | 40,87% | 130,43% | 130,43% | 48,94% | 4,56% | 4,56% |
| 511 | Χρηματικό Υπόλοιπο Προερχόμενο από Τακτικά Έσοδα | | -342,54% | -342,54% | 11,24% | -12,23% | -12,23% |
| 512 | Χρηματικό Υπόλοιπο Προερχόμενο από Έκτακτα Έσοδα | -4,18% | 30,66% | 30,66% | 66,67% | 11,14% | 11,14% |
| | ΓΕΝΙΚΟ ΣΥΝΟΛΟ | -3,89% | -1,46% | -2,96% | 29,88% | 30,48% | 30,96% |

| ΔΗΜΟΣ ΙΛΙΟΥ | | | | | |
|--------------------------------------|---------------------------------------------------|------------------|---------------|---------------|--|
| ΔΗΜΟΤΙΚΟΣ ΠΡΟΫΠΟΛΟΓΙΣΜΟΣ: ΕΣΟΔΑ (Δ%) | | | | | |
| ΚΩΔΙΚΟΣ | ΠΕΡΙΓΡΑΦΗ | 2010/2009 | | | |
| | | Προϋπολογισθέντα | Βεβαιωθέντα | Εισπραχθέντα | |
| 0 | ΤΑΚΤΙΚΑ ΕΣΟΔΑ | 3,39% | -9,63% | -9,56% | |
| 1 | ΕΣΟΔΑ ΑΠΟ ΑΚΙΝΗΤΗ ΠΕΡΙΟΥΣΙΑ | -7,00% | 96,01% | 96,42% | |
| 11 | Μισθώματα | -24,34% | 36,46% | 36,46% | |
| 12 | Λοιπά Έσοδα Εκμετάλλευσης Ακίνητης Περιουσίας | -3,90% | 109,00% | 109,53% | |
| 2 | ΕΣΟΔΑ ΑΠΟ ΚΙΝΗΤΗ ΠΕΡΙΟΥΣΙΑ | 45,25% | 15,71% | 15,71% | |
| 21 | Τόκοι Κεφαλαίων | 45,25% | 15,71% | 15,71% | |
| 22 | Έσοδα από Επιχειρήσεις | | | | |
| 3 | ΕΣΟΔΑ ΑΠΟ ΑΝΤΑΠΟΔΟΤΙΚΑ ΤΕΛΗ & ΔΙΚΑΙΩΜΑΤΑ | 2,71% | 1,14% | 1,86% | |
| 31 | Υπηρεσίες Καθαριότητας και Ηλεκτροφωτισμού | 2,99% | 1,40% | 2,11% | |
| 311 | Τέλη Καθαριότητας και Φωτισμού | 2,99% | 1,40% | 2,11% | |
| 34 | Υπηρεσίες Αποχέτευσης | -19,54% | -38,53% | -36,74% | |
| 4 | ΛΟΙΠΑ ΤΕΛΗ ΚΑΙ ΔΙΚΑΙΩΜΑΤΑ | 4,89% | 17,65% | 15,83% | |
| 41 | Έσοδα Νεκροταφείων | -12,12% | 19,77% | 16,24% | |
| 43 | Έσοδα από την Εκμετάλλευση Έργων & την Παροχή Υπ. | | | | |
| 44 | Έσοδα από Τέλος Ακίνητης Περιουσίας | 12,50% | 25,57% | 25,83% | |
| 45 | Τέλος επί των ακαθάριστων εσόδων επιτηδευματιών | 0,00% | -10,96% | -21,91% | |
| 46 | Λοιπά Τέλη και Δικαιώματα | -10,87% | -6,36% | -14,43% | |
| 461 | Τέλος Χρήσης Κοινοχρήστων Χώρων | 0,00% | -0,91% | -17,72% | |



ΕΠΙΧΕΙΡΗΣΙΑΚΟ ΠΡΟΓΡΑΜΜΑ ΔΗΜΟΥ ΙΛΙΟΥ 2011-2014

| | | | | |
|--------|--------------------------------------------------|---------|---------|---------|
| 462 | Τέλος Διαφήμισης | 0,00% | -78,15% | -78,15% |
| 468 | Τέλος Αδειών Οικοδομών | -18,75% | -8,26% | -9,98% |
| 47 | Δυνητικά Ανταποδοτικά Τέλη | | | |
| 0471.1 | Τέλος Ρύπανσης | | | |
| 0471.2 | Τέλος Ηλεκτρονικών Παιγνίων | | | |
| 5 | ΦΟΡΟΙ & ΕΙΣΦΟΡΕΣ | 127,57% | 68,63% | 68,97% |
| 51 | Φόροι | 12,19% | 68,63% | 68,97% |
| 511 | Φόρος Ηλεκτροδοτούμενων Χώρων | 5,41% | 5,16% | 5,36% |
| 512 | Φόρος Ζύθου | 28,91% | | |
| 52 | Εισφορές | 0,00% | | |
| 6 | ΕΣΟΔΑ ΑΠΟ ΕΠΙΧΟΡΗΓΗΣΕΙΣ ΓΙΑ ΛΕΙΤΟΥΡΓΙΚΕΣ ΔΑΠΑΝΕΣ | -0,21% | -21,04% | -21,04% |
| 61 | Κ.Α.Π. Λειτουργικών Δαπανών | -0,21% | -21,04% | -21,04% |
| 7 | ΛΟΙΠΑ ΤΑΚΤΙΚΑ ΕΣΟΔΑ | -10,29% | 584,00% | 584,00% |

| ΔΗΜΟΤΙΚΟΣ ΠΡΟΫΠΟΛΟΓΙΣΜΟΣ: ΕΣΟΔΑ (Δ%) | | | | |
|---------------------------------------------|---------------------------------------------------|------------------|----------------|----------------|
| ΚΩΔΙΚΟΣ | ΠΕΡΙΓΡΑΦΗ | 2010/2009 | | |
| | | Προϋπολογισθέντα | Βεβαιωθέντα | Εισπραχθέντα |
| 1 | ΕΚΤΑΚΤΑ ΕΣΟΔΑ | 7,22% | -14,39% | -12,03% |
| 11 | ΕΣΟΔΑ ΑΠΟ ΕΚΠΟΙΗΣΗ ΠΕΡΙΟΥΣΙΑΣ | 0,00% | -68,26% | -76,54% |
| 111 | Έσοδα από Εκποίηση Ακινήτων | 0,00% | -68,26% | -76,54% |
| 1115 | Έσοδα Προσκύρωσης Δημοτικών Εκτάσεων | 0,00% | -68,26% | -76,54% |
| 112 | Έσοδα από Εκποίηση Κινητών | | | |
| 12 | ΕΚΤΑΚΤΕΣ ΕΠΙΧΟΡΗΓΗΣΕΙΣ ΛΕΙΤΟΥΡΓΙΚΩΝ ΔΑΠΑΝΩΝ | -37,10% | -41,29% | -41,29% |
| 13 | ΕΠΙΧΟΡΗΓΗΣΕΙΣ ΓΙΑ ΕΠΕΝΔΥΣΕΙΣ | 22,18% | 9,78% | 9,78% |
| 131 | Θεσμοθετημένοι Πόροι για Επενδυτικές Δαπάνες | -14,37% | -22,68% | -22,68% |
| 1311 | Κ.Α.Π. Επενδυτικών Δαπανών (Π.Δ.Ε. - Σ.Α.Τ.Α.) | -26,86% | -34,07% | -34,07% |
| 1312 | Σ.Α.Τ.Α. Σχολείων | 0,19% | -53,61% | -53,61% |
| 1313 | Επιχορηγήσεις Ε.Π.Τ.Α. | | | |
| 1314 | Λοιπές Επιχορηγήσεις για Ειδικά Προγράμματα | 31,12% | 383,76% | 383,76% |
| 1314.1 | Επιχορηγήσεις Προγράμματος "ΘΗΣΕΑΣ" | | | |
| 132 | Λοιπές Επιχορηγήσεις για Επενδύσεις και Έργα | 73,80% | 130,08% | 130,08% |
| 1321 | Π.Ε.Π. Αττικής | 96,11% | | |
| 1322 | Χρηματοδοτήσεις από Κεντρικούς Φορείς | | | |
| 1323 | Χρηματοδοτήσεις Έργων από ΕΕ (Οριζόντιες Δράσεις) | -100,00% | -100,00% | -100,00% |
| 1325 | Εθνικοί Πόροι για Έργα Εκτάκτων Αναγκών | | | |
| 1326 | Προγραμματικές Συμβάσεις (Ο.Σ.Κ.) | | | |
| 1327 | Λοιπές Επιχορηγήσεις για Επενδύσεις και Έργα | 14,77% | -41,78% | -41,78% |



ΕΠΙΧΕΙΡΗΣΙΑΚΟ ΠΡΟΓΡΑΜΜΑ ΔΗΜΟΥ ΙΛΙΟΥ 2011-2014

| | | | | |
|-----|-----------------------------------------------------|----------------|----------------|--------------|
| 14 | ΔΩΡΕΕΣ - ΚΛΗΡΟΝΟΜΙΕΣ - ΚΛΗΡΟΔΟΣΙΕΣ | | | |
| 15 | ΠΡΟΣΑΥΞΗΣΕΙΣ - ΠΡΟΣΤΙΜΑ - ΠΑΡΑΒΟΛΑ | -10,57% | -26,35% | -29,93% |
| 16 | ΛΟΙΠΑ ΕΚΤΑΚΤΑ ΕΣΟΔΑ | 20,94% | -82,12% | -72,09% |
| 2 | ΕΣΟΔΑ Π.Ο.Ε. ΠΟΥ ΒΕΒΑΙΩΝΟΝΤΑΙ ΓΙΑ ΠΡΩΤΗ ΦΟΡΑ | -22,38% | 125,99% | 6,10% |
| 21 | ΤΑΚΤΙΚΑ ΕΣΟΔΑ Π.Ο.Ε. | 0,00% | 38,12% | -0,31% |
| 22 | ΕΚΤΑΚΤΑ ΕΣΟΔΑ Π.Ο.Ε. | -42,68% | 740,20% | 204,81% |
| 3 | ΕΙΣΠΡΑΞΕΙΣ ΑΠΟ ΔΑΝΕΙΑ ΚΑΙ ΑΠΑΙΤΗΣΕΙΣ Π.Ο.Ε. | 34,97% | 17,24% | 4,72% |
| 31 | ΕΙΣΠΡΑΞΕΙΣ ΑΠΟ ΔΑΝΕΙΑ | | | |
| 311 | Δάνεια για Λειτουργικές Δαπάνες | | | |
| 312 | Δάνεια για Επενδυτικές Δαπάνες | | | |
| 32 | ΕΙΣΠΡΑΚΤΕΑ ΥΠΟΛΟΙΠΑ ΕΣΟΔΩΝ Π.Ο.Ε. | 34,97% | 17,24% | 4,72% |
| 321 | Τακτικά Έσοδα Π.Ο.Ε. | 3,27% | -1,73% | 0,21% |
| 322 | Έκτακτα Έσοδα Π.Ο.Ε. | 77,80% | 43,55% | 11,49% |

| ΔΗΜΟΣ ΙΛΙΟΥ | | | | |
|---------------------------------------------|--------------------------------------------------|------------------|---------------|---------------|
| ΔΗΜΟΤΙΚΟΣ ΠΡΟΫΠΟΛΟΓΙΣΜΟΣ: ΕΣΟΔΑ (Δ%) | | | | |
| ΚΩΔΙΚΟΣ | ΠΕΡΙΓΡΑΦΗ | 2010/2009 | | |
| | | Προϋπολογισθέντα | Βεβαιωθέντα | Εισπραχθέντα |
| 4 | ΕΙΣΠΡΑΞΕΙΣ ΥΠΕΡ ΤΡΙΤΩΝ | 14,62% | -6,01% | -6,01% |
| 41 | ΕΙΣΠΡΑΞΕΙΣ ΥΠΕΡ ΔΗΜΟΣΙΟΥ ΚΑΙ ΤΡΙΤΩΝ | 15,20% | -5,92% | -5,92% |
| 411 | Συνταξιοδοτικές Εισφορές | 45,09% | 26,72% | 26,72% |
| 412 | Φόροι και Λοιπές Επιβαρύνσεις | 19,97% | -31,41% | -31,41% |
| 413 | Ασφαλιστικές Εισφορές | 9,71% | -5,18% | -5,18% |
| 414 | Λοιπές Εισπράξεις υπέρ Τρίτων | 12,45% | 4,25% | 4,30% |
| 42 | ΕΠΙΣΤΡΟΦΕΣ ΧΡΗΜΑΤΩΝ | -41,67% | -28,52% | -28,52% |
| 5 | ΧΡΗΜΑΤΙΚΟ ΥΠΟΛΟΙΠΟ | 53,47% | 98,50% | 98,50% |
| 51 | ΧΡΗΜΑΤΙΚΟ ΥΠΟΛΟΙΠΟ ΠΡΟΗΓΟΥΜΕΝΗΣ ΧΡΗΣΗΣ | 53,47% | 98,50% | 98,50% |
| 511 | Χρηματικό Υπόλοιπο Προερχόμενο από Τακτικά Έσοδα | 76,13% | 130,36% | 130,36% |
| 512 | Χρηματικό Υπόλοιπο Προερχόμενο από Έκτακτα Έσοδα | 46,35% | 88,65% | 88,65% |
| | ΓΕΝΙΚΟ ΣΥΝΟΛΟ | 11,23% | 1,77% | 1,49% |



ΕΠΙΧΕΙΡΗΣΙΑΚΟ ΠΡΟΓΡΑΜΜΑ ΔΗΜΟΥ ΙΛΙΟΥ 2011-2014

Από την εξέταση των πιο πάνω στοιχείων προκύπτει ότι ο Προϋπολογισμός του Δήμου Ιλίου μειώθηκε το 2008 σε σχέση με το 2007 κατά 5,53%, αυξήθηκε το 2009 σε σχέση με το 2008 κατά 29,88% όπως επίσης και το 2010 σε σχέση με το 2009 κατά 11,23%.

Σε επίπεδο Βεβαιωθέντων Εσόδων, αυτά καταγράφονται ως μειωμένα κατά 1,46% το 2008 σε σχέση με το 2007, αυξημένα κατά 30,48% το 2009 σε σχέση με το 2008 και αυξημένα επίσης κατά 1,77% το 2010 σε σχέση με το 2009. Αντίστοιχα, τα Εισπραχθέντα Έσοδα στις αντίστοιχες χρονικές περιόδους είναι -2,96%, 30,96% και 1,49% .

Από την περαιτέρω ανάλυση των στοιχείων, αξίζει να σημειωθούν τα ακόλουθα:

Ο ρυθμός μεταβολής των εισπραχθέντων Τακτικών Επιχορηγήσεων για λειτουργικές δαπάνες διαμορφώνεται ως ακολούθως:

+ 10,19 το 2008 σε σχέση με το 2007

+ 24,21 το 2009 σε σχέση με το 2008

- 21,04 το 2010 σε σχέση με το 2009.

Η εξέλιξη των εισπραχθέντων Τακτικών Εσόδων από Ανταποδοτικά Τέλη και Δικαιώματα ανήλθε σε +6,10% το 2008 σε σχέση προς το 2007 , +6,45% το 2009 σε σχέση με το 2008 και σε +1,86% το 2010 σε σχέση με το 2009.

Τα εισπραχθέντα Έσοδα για Επιχορηγήσεις Επενδύσεων αυξήθηκαν το 2008 σε σχέση προς το 2007 κατά 14,96%, το 2009 σε σχέση με το 2008 κατά 10,23% και το 2010 σε σχέση με το 2009 κατά 9,78%. Η αύξηση των Επιχορηγήσεων για Επενδύσεις οφείλεται στην ένταξη και χρηματοδότηση έργων όπως :



ΕΠΙΧΕΙΡΗΣΙΑΚΟ ΠΡΟΓΡΑΜΜΑ ΔΗΜΟΥ ΙΛΙΟΥ 2011-2014

- Επιχειρησιακό πρόγραμμα 'Αττική 2007-2013' Κατασκευή βρεφονηπιακού σταθμού στο Ο.Τ 740 του Δήμου Ιλίου
- Περιφερειακό επιχειρησιακό πρόγραμμα Πράσινη ζωή στην πόλη του Δήμου Ιλίου υποέργο 1 'Ανακατασκευή βελτίωση παιδικών χαρών παιδοτόπων του Δήμου
- Περιφερειακό επιχειρησιακό πρόγραμμα υποέργο 2 'Δημιουργία πράσινης διαδρομής από το πάρκο Αντώνης Τρίτσης προς το εμπορικό διοικητικό κέντρο του Δήμου
- Επιχειρησιακό πρόγραμμα Κοινωνία της πληροφορίας 'Ανάπτυξη ευρυζωνικού δικτύου παροχής ασύρματης πρόσβασης μέσω Wi-Fi Spots

Οι ακόλουθοι δύο πίνακες εμφανίζουν τη διαχρονική εξέλιξη των Εξόδων του Προϋπολογισμού του Δήμου Ιλίου για την περίοδο 2007-2010, σε απόλυτα μεγέθη και στην ποσοστιαία σύνθεση αυτών.

| ΔΗΜΟΣ ΙΛΙΟΥ | | | | | |
|----------------------------------|-------------------------------------------------------------|------------------|---------------|------------------|---------------|
| ΣΥΝΟΠΤΙΚΟΣ ΠΡΟΫΠΟΛΟΓΙΣΜΟΣ ΕΞΟΔΩΝ | | | | | |
| ΚΩΔΙΚΟΣ | ΠΕΡΙΓΡΑΦΗ | 2007 | | 2008 | |
| | | Προϋπολογισθέντα | Ενταλθέντα | Προϋπολογισθέντα | Ενταλθέντα |
| 6 | Έξοδα | 29.848.315,41 | 26.059.932,22 | 27.616.744,66 | 23.525.081,19 |
| 60 | Αμοιβές και έξοδα προσωπικού | 9.741.221,55 | 9.091.268,46 | 12.288.375,01 | 10.869.214,83 |
| 61 | Αμοιβές αιρετών και τρίτων | 727.439,18 | 548.704,64 | 859.229,13 | 690.978,52 |
| 62 | Παροχές τρίτων | 2.495.621,00 | 1.709.591,98 | 2.240.229,80 | 1.624.701,63 |
| 63 | Φόροι - τέλη | 28.085,28 | 14.622,58 | 18.880,00 | 36.932,69 |
| 64 | Λοιπά Γενικά έξοδα | 244.936,50 | 83.805,79 | 322.545,50 | 183.109,40 |
| 65 | Πληρωμές για την εξυπηρέτηση δημοσίας πίστωσης | 6.438.531,97 | 6.383.058,49 | 754.108,18 | 750.004,19 |
| 66 | Δαπάνες προμήθειας αναλωσίμων | 1.050.065,71 | 451.307,85 | 1.280.658,40 | 633.896,76 |
| 67 | Πληρωμές - Μεταβιβάσεις σε τρίτους | 9.119.714,22 | 7.777.572,43 | 9.253.851,87 | 8.140.926,28 |
| 68 | Λοιπά Έξοδα | 2.700,00 | 0,00 | 598.866,77 | 595.316,89 |
| 7 | Επενδύσεις | 7.157.889,64 | 1.416.739,37 | 7.478.051,00 | 2.264.535,20 |
| 71 | Αγορές κτιρίων, τεχνικών έργων και προμήθειες παγίων | 1.453.968,00 | 274.416,77 | 1.843.135,00 | 876.391,67 |
| 73 | Έργα | 5.376.601,10 | 1.072.802,06 | 5.411.171,00 | 1.335.343,53 |
| 74 | Μελέτες, έρευνες, πειραματικές εργασίες και ειδικές δαπάνες | 283.300,00 | 25.500,00 | 223.745,00 | 52800 |
| 75 | Τίτλοι πάγιας επένδυσης (συμμετοχές σε επιχειρήσεις) | 44.020,54 | 44020,54 | 0,00 | 0,00 |



ΕΠΙΧΕΙΡΗΣΙΑΚΟ ΠΡΟΓΡΑΜΜΑ ΔΗΜΟΥ ΙΛΙΟΥ 2011-2014

| | | | | | |
|----|-------------------------------------------|----------------------|----------------------|----------------------|----------------------|
| 8 | Πληρωμές Π.Ο.Ε., αποδόσεις και προβλέψεις | 1.561.022,60 | 1.125.131,66 | 1.760.408,50 | 1.662.547,14 |
| 81 | Πληρωμές Π.Ο.Ε. | 1.548.499,58 | 1.116.474,27 | 1.748.908,50 | 1.655.425,25 |
| 82 | Αποδόσεις | 12.523,02 | 8.657,39 | 11.500,00 | 7.121,89 |
| 85 | Προβλέψεις μη είσπραξης | 0,00 | 0,00 | 0,00 | 0,00 |
| 9 | Αποθεματικό | 76.799,92 | 0,00 | 285.050,21 | 0,00 |
| | ΓΕΝΙΚΟ ΣΥΝΟΛΟ | 38.644.027,57 | 28.601.803,25 | 37.140.254,37 | 27.452.163,53 |

| ΔΗΜΟΣ ΙΛΙΟΥ | | | | | |
|-------------------------------------------------------|-------------------------------------------------------------|----------------------|----------------|----------------------|----------------|
| ΣΥΝΟΠΤΙΚΟΣ ΠΡΟΫΠΟΛΟΓΙΣΜΟΣ ΕΞΟΔΩΝ (Συμμετοχή %) | | | | | |
| ΚΩΔΙΚΟΣ | ΠΕΡΙΓΡΑΦΗ | 2007 | | 2008 | |
| | | Προϋπολογισθέντ α | Ενταλθέντα | Προϋπολογισθέντ α | Ενταλθέντα |
| 6 | Έξοδα | 77,24% | 91,11% | 74,36% | 85,69% |
| 60 | Αμοιβές και έξοδα προσωπικού | 32,64% | 34,89% | 44,50% | 46,20% |
| 61 | Αμοιβές αιρετών και τρίτων | 2,44% | 2,11% | 3,11% | 2,94% |
| 62 | Παροχές τρίτων | 8,36% | 6,56% | 8,11% | 6,91% |
| 63 | Φόροι - τέλη | 0,09% | 0,06% | 0,07% | 0,16% |
| 64 | Λοιπά Γενικά έξοδα | 0,82% | 0,32% | 1,17% | 0,78% |
| 65 | Πληρωμές για την εξυπηρέτηση δημοσίας πίστωσης | 21,57% | 24,49% | 2,73% | 3,19% |
| 66 | Δαπάνες προμήθειας αναλωσίμων | 3,52% | 1,73% | 4,64% | 2,69% |
| 67 | Πληρωμές - Μεταβιβάσεις σε τρίτους | 30,55% | 29,84% | 33,51% | 34,61% |
| 68 | Λοιπά Έξοδα | 0,01% | 0,00% | 2,17% | 2,53% |
| 7 | Επενδύσεις | 18,52% | 4,95% | 20,13% | 8,25% |
| 71 | Αγορές κτιρίων, τεχνικών έργων και προμήθειες παγίων | 20,31% | 19,37% | 24,65% | 38,70% |
| 73 | Έργα | 75,11% | 75,72% | 72,36% | 58,97% |
| 74 | Μελέτες, έρευνες, πειραματικές εργασίες και ειδικές δαπάνες | 3,96% | 1,80% | 2,99% | 2,33% |
| 75 | Τίτλοι πάγιας επένδυσης (συμμετοχές σε επιχειρήσεις) | 0,61% | 3,11% | 0,00% | 0,00% |
| 8 | Πληρωμές Π.Ο.Ε., αποδόσεις και προβλέψεις | 4,04% | 3,93% | 4,74% | 6,06% |
| 81 | Πληρωμές Π.Ο.Ε. | 99,20% | 99,23% | 99,35% | 99,57% |
| 82 | Αποδόσεις | 0,80% | 0,77% | 0,65% | 0,43% |
| 85 | Προβλέψεις μη είσπραξης | 0,00% | 0,00% | 0,00% | 0,00% |
| 9 | Αποθεματικό | 0,20% | 0,00% | 0,77% | 0,00% |
| | ΓΕΝΙΚΟ ΣΥΝΟΛΟ | 100,00% | 100,00% | 100,00% | 100,00% |

| ΔΗΜΟΣ ΙΛΙΟΥ | | | | | |
|-----------------------------------------|------------------------------|----------------------|---------------|----------------------|---------------|
| ΣΥΝΟΠΤΙΚΟΣ ΠΡΟΫΠΟΛΟΓΙΣΜΟΣ ΕΞΟΔΩΝ | | | | | |
| ΚΩΔΙΚΟΣ | ΠΕΡΙΓΡΑΦΗ | 2009 | | 2010 | |
| | | Προϋπολογισθέντ α | Ενταλθέντα | Προϋπολογισθέντ α | Ενταλθέντα |
| 6 | Έξοδα | 29.818.509,09 | 25.644.015,28 | 31.155.757,79 | 24.498.537,81 |
| 60 | Αμοιβές και έξοδα προσωπικού | 13.892.650,00 | 12.320.312,67 | 14.651.650,00 | 11.362.688,09 |
| 61 | Αμοιβές αιρετών και τρίτων | 1.075.252,49 | 854.747,02 | 1.034.000,00 | 783.874,17 |
| 62 | Παροχές τρίτων | 2.503.722,00 | 1.730.552,23 | 2.670.554,08 | 2.190.350,61 |
| 63 | Φόροι - τέλη | 26.630,00 | 12.851,31 | 56.700,00 | 34.359,77 |



ΕΠΙΧΕΙΡΗΣΙΑΚΟ ΠΡΟΓΡΑΜΜΑ ΔΗΜΟΥ ΙΛΙΟΥ 2011-2014

| | | | | | |
|----|-------------------------------------------------------------|----------------------|----------------------|----------------------|----------------------|
| 64 | Λοιπά Γενικά έξοδα | 381.550,00 | 179.598,18 | 830.679,64 | 368.343,33 |
| 65 | Πληρωμές για την εξυπηρέτηση δημοσίας πίστωσης | 696.000,00 | 690.987,10 | 658.280,42 | 651.224,70 |
| 66 | Δαπάνες προμήθειας αναλωσίμων | 1.487.517,44 | 658.617,74 | 1.133.550,00 | 524.537,77 |
| 67 | Πληρωμές - Μεταβιβάσεις σε τρίτους | 9.751.687,16 | 9.196.349,03 | 10.116.843,65 | 8.583.159,37 |
| 68 | Λοιπά Έξοδα | 3.500,00 | 0,00 | 3.500,00 | 0,00 |
| 7 | Επενδύσεις | 12.807.833,20 | 3.022.119,42 | 15.997.945,33 | 5.153.660,41 |
| 71 | Αγορές κτιρίων, τεχνικών έργων και προμήθειες παγίων | 3.030.120,00 | 1.279.356,83 | 3.197.173,91 | 1.159.842,75 |
| 73 | Έργα | 9.196.802,00 | 1.737.663,59 | 12.425.861,42 | 3.913.245,44 |
| 74 | Μελέτες, έρευνες, πειραματικές εργασίες και ειδικές δαπάνες | 561.136,40 | 0,00 | 374.910,00 | 80.572,22 |
| 75 | Τίτλοι πάγιας επένδυσης (συμμετοχές σε επιχειρήσεις) | 19.774,80 | 5.099,00 | 0,00 | 0,00 |
| 8 | Πληρωμές Π.Ο.Ε., αποδόσεις και προβλέψεις | 4.803.909,44 | 4.436.540,28 | 6.489.073,27 | 4.905.875,95 |
| 81 | Πληρωμές Π.Ο.Ε. | 1.273.768,00 | 1.153.981,77 | 1.180.073,27 | 1.004.108,15 |
| 82 | Αποδόσεις | 3.530.141,44 | 3.282.558,51 | 4.059.000,00 | 3.901.767,80 |
| 85 | Προβλέψεις μη είσπραξης | 0,00 | 0,00 | 1.250.000,00 | 0,00 |
| 9 | Αποθεματικό | 807.738,98 | 0,00 | 9.981,32 | 0,00 |
| | ΓΕΝΙΚΟ ΣΥΝΟΛΟ | 48.237.990,71 | 33.102.674,98 | 53.652.757,71 | 34.558.074,17 |

| ΔΗΜΟΣ ΙΛΙΟΥ | | | | | |
|------------------------------------------------|-------------------------------------------------------------|----------------------|----------------|----------------------|----------------|
| ΣΥΝΟΠΤΙΚΟΣ ΠΡΟΫΠΟΛΟΓΙΣΜΟΣ ΕΞΟΔΩΝ (Συμμετοχή %) | | | | | |
| ΚΩΔΙΚΟΣ | ΠΕΡΙΓΡΑΦΗ | 2009 | | 2010 | |
| | | Προϋπολογισθέντ α | Ενταλθέντα | Προϋπολογισθέντ α | Ενταλθέντα |
| 6 | Έξοδα | 61,82% | 77,47% | 58,07% | 70,89% |
| 60 | Αμοιβές και έξοδα προσωπικού | 46,59% | 48,04% | 47,03% | 46,38% |
| 61 | Αμοιβές αιρετών και τρίτων | 3,61% | 3,33% | 3,32% | 3,20% |
| 62 | Παροχές τρίτων | 8,40% | 6,75% | 8,57% | 8,94% |
| 63 | Φόροι - τέλη | 0,09% | 0,05% | 0,18% | 0,14% |
| 64 | Λοιπά Γενικά έξοδα | 1,28% | 0,70% | 2,67% | 1,50% |
| 65 | Πληρωμές για την εξυπηρέτηση δημοσίας πίστωσης | 2,33% | 2,69% | 2,11% | 2,66% |
| 66 | Δαπάνες προμήθειας αναλωσίμων | 4,99% | 2,57% | 3,64% | 2,14% |
| 67 | Πληρωμές - Μεταβιβάσεις σε τρίτους | 32,70% | 35,86% | 32,47% | 35,04% |
| 68 | Λοιπά Έξοδα | 0,01% | 0,00% | 0,01% | 0,00% |
| 7 | Επενδύσεις | 26,55% | 9,13% | 29,82% | 14,91% |
| 71 | Αγορές κτιρίων, τεχνικών έργων και προμήθειες παγίων | 23,66% | 42,33% | 19,98% | 22,51% |
| 73 | Έργα | 71,81% | 57,50% | 77,67% | 75,93% |
| 74 | Μελέτες, έρευνες, πειραματικές εργασίες και ειδικές δαπάνες | 4,38% | 0,00% | 2,34% | 1,56% |
| 75 | Τίτλοι πάγιας επένδυσης (συμμετοχές σε επιχειρήσεις) | 0,15% | 0,17% | 0,00% | 0,00% |
| 8 | Πληρωμές Π.Ο.Ε., αποδόσεις και προβλέψεις | 9,96% | 13,40% | 12,09% | 14,20% |
| 81 | Πληρωμές Π.Ο.Ε. | 26,52% | 26,01% | 18,19% | 20,47% |
| 82 | Αποδόσεις | 73,48% | 73,99% | 62,55% | 79,53% |
| 85 | Προβλέψεις μη είσπραξης | 0,00% | 0,00% | 19,26% | 0,00% |
| 9 | Αποθεματικό | 1,67% | 0,00% | 0,02% | 0,00% |
| | ΓΕΝΙΚΟ ΣΥΝΟΛΟ | 100,00% | 100,00% | 100,00% | 100,00% |



ΕΠΙΧΕΙΡΗΣΙΑΚΟ ΠΡΟΓΡΑΜΜΑ ΔΗΜΟΥ ΙΛΙΟΥ 2011-2014

Από την εξέταση των στοιχείων των δύο αυτών πινάκων και κυρίως από την εξέταση των Ενταλθέντων Εξόδων, προκύπτει το συντριπτικό ποσοστό συμμετοχής των Εξόδων που αφορούν τη λειτουργία του Δήμου, την εξυπηρέτηση της δημόσιας πίστης και τις μεταβιβάσεις σε τρίτους. Πράγματι, τα Έξοδα αυτά αντιστοιχούν στο 91,11% των Ενταλθέντων Εξόδων του 2007, στο 85,69% των Ενταλθέντων Εξόδων του 2008 , στο 77,47% των Ενταλθέντων Εξόδων του 2009 και στο 70,89% των Ενταλθέντων Εξόδων του 2010 . Στον αντίποδα των ποσοστών αυτών καταγράφονται τα Έξοδα για Επενδύσεις, τα οποία για το 2007 αντιπροσώπευαν το 4,95% των Ενταλθέντων Εξόδων, το 2008 το 8,25% των Ενταλθέντων Εξόδων ,το 2009 το 9,13% των Ενταλθέντων Εξόδων και το 2010 το 14,91%.

Από το Σύνολο των πιο πάνω Εξόδων , το υψηλότερο ποσοστό συμμετοχής κατέχουν οι Αμοιβές και τα Έξοδα Προσωπικού που το 2007 αντιπροσώπευαν το 34,89% των Ενταλθέντων Εξόδων αυτής της κατηγορίας, το 2008 το 46,20% το 2009 το 48,04% και το 2010 το 46,38% .

Οι ακόλουθοι δύο πίνακες εμφανίζουν αναλυτικότερα την εξέλιξη των Εξόδων για την περίοδο 2007-2010.

| ΔΗΜΟΣ ΙΛΙΟΥ | | | | | |
|----------------------------------------|-------------------------------|----------------------|----------------------|----------------------|----------------------|
| ΔΗΜΟΤΙΚΟΣ ΠΡΟΫΠΟΛΟΓΙΣΜΟΣ: ΕΞΟΔΑ | | | | | |
| ΚΩΔΙΚΟΣ | ΠΕΡΙΓΡΑΦΗ | 2007 | | 2008 | |
| | | Προϋπολογισθέντα | Ενταλθέντα | Προϋπολογισθέντα | Ενταλθέντα |
| | ΓΕΝΙΚΕΣ ΥΠΗΡΕΣΙΕΣ | 17.160.191,19 | 15.413.918,05 | 12.532.119,50 | 11.086.175,42 |
| 6 | ΕΞΟΔΑ ΧΡΗΣΗΣ | 17.116.170,65 | 15.369.897,51 | 12.532.119,50 | 11.086.175,42 |
| 60 | ΑΜΟΙΒΕΣ & ΕΞΟΔΑ ΠΡΟΣΩΠΙΚΟΥ | 536.000,00 | 524.228,68 | 716.144,55 | 688.112,79 |
| 61 | ΑΜΟΙΒΕΣ ΑΙΡΕΤΩΝ & ΤΡΙΤΩΝ | 727.439,18 | 548.704,64 | 859.229,13 | 690.978,52 |
| 62 | ΠΑΡΟΧΕΣ ΤΡΙΤΩΝ | 152.600,00 | 91.728,15 | 115.330,00 | 78.774,92 |
| 622 | Επικοινωνίες | 152.600,00 | 91.728,15 | 115.330,00 | 78.774,92 |
| 626 | Συντήρηση & Επισκευές Κτιρίων | | | | |
| 63 | ΦΟΡΟΙ -ΤΕΛΗ | 13.585,28 | 5.485,22 | 4.800,00 | 2.816,74 |
| 64 | ΛΟΙΠΑ ΓΕΝΙΚΑ ΕΞΟΔΑ | 125.600,00 | 39.119,90 | 229.789,00 | 139.245,09 |
| 642 | Οδοιπορικά και Έξοδα Ταξιδίων | 1.000,00 | 0,00 | 1.000,00 | 0,00 |



ΕΠΙΧΕΙΡΗΣΙΑΚΟ ΠΡΟΓΡΑΜΜΑ ΔΗΜΟΥ ΙΛΙΟΥ 2011-2014

| | | | | | |
|------|---------------------------------------------------------------|---------------------|---------------------|---------------------|---------------------|
| 643 | Δημόσιες Σχέσεις | | | 58.000,00 | 33.965,74 |
| 644 | Συνέδρια & Εορτές | 10.000,00 | 5.428,07 | 61.550,00 | 37.497,05 |
| 645 | Συνδρομές | 3.300,00 | 2.428,60 | 9.369,00 | 4.985,00 |
| 646 | Έξοδα Δημοσιεύσεων | 11.000,00 | 8.160,47 | 11.000,00 | 8.644,06 |
| 649 | Διάφορα Έξοδα Γενικής Φύσεως | 100.300,00 | 23.102,76 | 88.870,00 | 54.153,24 |
| 65 | ΕΞΥΠΗΡΕΤΗΣΗ ΔΗΜΟΣΙΑΣ ΠΙΣΤΗΣ | 6.438.531,97 | 6.383.058,49 | 754.108,18 | 750.004,19 |
| 651 | Εξυπηρέτηση Δανείων για Κάλυψη Λειτουργικών Δαπανών | 239.450,06 | 237.134,91 | 1.000,00 | 38,82 |
| 6511 | Τόκοι Δανείων Εσωτερικού | 14.553,31 | 13.230,30 | | |
| 6515 | Αμοιβές & Προμήθειες Τραπεζών | 1.000,00 | 7,86 | 1.000,00 | 38,82 |
| 6516 | Χρεολύσια Δανείων Εσωτερικού | 223.896,75 | 223.896,75 | | |
| 652 | Εξυπηρέτηση Δανείων για Κάλυψη Επενδυτικών Δαπανών | 6.199.081,91 | 6.145.923,58 | 753.108,18 | 749.965,37 |
| 6521 | Τόκοι Δανείων Εσωτερικού | 508.667,23 | 479.237,03 | 355.227,21 | 355.148,85 |
| 6524 | Έξοδα και Δαπάνες Σύναψης Δανείων | | | | |
| 6526 | Χρεολύσια Επενδυτικών Δανείων | 5.690.414,68 | 5.666.686,55 | 397.880,97 | 394.816,52 |
| 67 | ΜΕΤΑΒΙΒΑΣΕΙΣ ΣΕ ΤΡΙΤΟΥΣ | 9.119.714,22 | 7.777.572,43 | 9.253.851,87 | 8.140.926,28 |
| 671 | Μεταβιβάσεις σε Νομικά Πρόσωπα | 6.931.661,37 | 5.753.016,84 | 6.914.485,33 | 6.164.047,60 |
| 6711 | Σχολικές Επιτροπές | 1.544.508,00 | 1.090.468,05 | 1.358.352,52 | 1.272.361,57 |
| 6712 | Παιδικοί & Βρεφονηπιακοί Σταθμοί | 2.233.676,50 | 1.759.255,04 | 2.233.676,50 | 1.870.937,79 |
| 6713 | Αθλητικοί Οργανισμοί | 186.999,37 | 186.999,35 | 198.999,37 | 198.903,72 |
| 6715 | Επιχορηγήσεις Δημοτικών Ν.Π.Δ.Δ. | 2.950.000,00 | 2.700.000,00 | 3.110.000,00 | 2.810.000,00 |
| 6716 | Συμμετοχή στη Δαπάνη Αποζημίωσης Μελών Υπηρεσιακού Συμβουλίου | 1.500,00 | 1316,9 | 3.000,00 | 1.387,58 |
| 6718 | Λοιπές Μεταβιβάσεις | 14.977,50 | 14.977,50 | 10.456,94 | 10.456,94 |
| 672 | Υποχρεωτικές Εισφορές | 1.226.306,45 | 1.215.155,57 | 1.389.854,54 | 1.381.257,68 |
| 673 | Προαιρετικές Εισφορές - Παροχές - Επιχορηγήσεις | 961.746,40 | 809.400,02 | 949.512,00 | 595.621,00 |
| 68 | ΛΟΙΠΑ ΕΞΟΔΑ ΧΡΗΣΗΣ | 2.700,00 | 0,00 | 598.866,77 | 595.316,89 |
| 7 | ΕΠΕΝΔΥΣΕΙΣ | 44.020,54 | 44.020,54 | 0,00 | 0,00 |
| 73 | ΕΡΓΑ | 0,00 | 0,00 | 0,00 | 0,00 |
| 731 | Δαπάνες Κατασκευής Κτιρίων | 0,00 | 0,00 | 0,00 | 0,00 |
| 74 | Μελέτες, Έρευνες & Ειδικές Δαπάνες | 0,00 | 0,00 | 0,00 | 0,00 |
| 75 | Τίτλοι Πάγιας Επένδυσης (Συμμετοχές σε Επιχειρήσεις) | 44.020,54 | 44.020,54 | 0,00 | 0,00 |
| | ΟΙΚΟΝΟΜΙΚΕΣ & ΔΙΟΙΚΗΤΙΚΕΣ ΥΠΗΡΕΣΙΕΣ | 3.329.878,55 | 2.933.193,59 | 4.483.519,50 | 3.665.132,77 |
| 6 | ΕΞΟΔΑ ΧΡΗΣΗΣ | 3.233.878,55 | 2.931.547,82 | 4.271.499,50 | 3.602.449,43 |
| 60 | ΑΜΟΙΒΕΣ & ΕΞΟΔΑ ΠΡΟΣΩΠΙΚΟΥ | 2.599.673,55 | 2.495.585,31 | 3.661.900,00 | 3.148.022,54 |
| 61 | ΑΜΟΙΒΕΣ ΑΙΡΕΤΩΝ & ΤΡΙΤΩΝ | 0,00 | 0,00 | 0,00 | 0,00 |
| 62 | ΠΑΡΟΧΕΣ ΤΡΙΤΩΝ | 419.375,00 | 351.053,51 | 408.000,00 | 317.270,04 |
| 63 | ΦΟΡΟΙ -ΤΕΛΗ | 2.500,00 | 1.529,64 | 2.580,00 | 1.694,54 |
| 64 | ΛΟΙΠΑ ΓΕΝΙΚΑ ΕΞΟΔΑ | 1.630,00 | 630,00 | 1.000,00 | 0,00 |
| 642 | Οδοπορικά και Έξοδα Ταξιδίων | 1.630,00 | 630,00 | 1.000,00 | 0,00 |
| 645 | Συνδρομές | | | | |
| 648 | Έξοδα Κατασκηνώσεων Εξοχών & Συσσιτίων | | | | |
| 649 | Διάφορα Έξοδα Γενικής Φύσεως | | | | |
| 66 | ΔΑΠΑΝΕΣ ΠΡΟΜΗΘΕΙΑΣ ΑΝΑΛΩΣΙΜΩΝ | 210.700,00 | 82.749,36 | 198.019,50 | 135.462,31 |



ΕΠΙΧΕΙΡΗΣΙΑΚΟ ΠΡΟΓΡΑΜΜΑ ΔΗΜΟΥ ΙΛΙΟΥ 2011-2014

| | | | | | |
|------|-----------------------------------------------------------------|---------------------|---------------------|---------------------|---------------------|
| 661 | Έντυπα, Βιβλία, Γραφική Ύλη, Εκδόσεις | 132.500,00 | 36.797,80 | 127.100,00 | 99.446,76 |
| 663 | Είδη Υγιεινής & Καθαριότητας | 6.200,00 | 4.775,76 | 6.200,00 | 4.457,60 |
| 664 | Καύσιμα & Λιπαντικά | 56.500,00 | 26.398,10 | 46.719,50 | 16.493,08 |
| 667 | Ανταλλακτικά Εξοπλισμού | 12.000,00 | 11.929,21 | 15.000,00 | 14.079,27 |
| 669 | Λοιπές Προμήθειες | 3.500,00 | 2848,49 | 3.000,00 | 985,6 |
| 7 | ΕΠΕΝΔΥΣΕΙΣ | 96.000,00 | 1.645,77 | 212.020,00 | 62.683,34 |
| 71 | ΑΓΟΡΕΣ ΚΤΙΡΙΩΝ, ΤΕΧΝΙΚΑ ΕΡΓΑ & ΠΡΟΜΗΘΕΙΕΣ ΠΑΓΙΩΝ | 96.000,00 | 1.645,77 | 212.020,00 | 62.683,34 |
| 713 | Προμήθειες Παγίων | 96.000,00 | 1.645,77 | 212.020,00 | 62.683,34 |
| 7133 | Έπιπλα & Σκεύη | | | | |
| 7134 | Η/Υ & Λογισμικά | 96.000,00 | 1.645,77 | 189.850,00 | 59.208,54 |
| 7135 | Λοιπός Εξοπλισμός | | | 22.170,00 | 3.474,80 |
| 73 | ΕΡΓΑ | 0,00 | 0,00 | 0,00 | 0,00 |
| | ΥΠΗΡΕΣΙΕΣ ΠΟΛΙΤΙΣΜΟΥ, ΑΘΛΗΤΙΣΜΟΥ, ΚΟΙΝΩΝΟΝΙΚΗΣ ΠΟΛΙΤΙΚΗΣ | 238.006,50 | 146.936,13 | 475.956,50 | 399.475,04 |
| 6 | ΕΞΟΔΑ ΧΡΗΣΗΣ | 238.006,50 | 146.936,13 | 475.956,50 | 399.475,04 |
| 60 | ΑΜΟΙΒΕΣ & ΕΞΟΔΑ ΠΡΟΣΩΠΙΚΟΥ | 107.200,00 | 88.309,27 | 332.800,00 | 318.821,62 |
| 62 | ΠΑΡΟΧΕΣ ΤΡΙΤΩΝ | 19.600,00 | 17.444,94 | 33.000,00 | 30.578,21 |
| 64 | ΛΟΙΠΑ ΓΕΝΙΚΑ ΕΞΟΔΑ | 110.706,50 | 41.037,76 | 77.756,50 | 34.734,35 |
| 66 | ΔΑΠΑΝΕΣ ΠΡΟΜΗΘΕΙΑΣ ΑΝΑΛΩΣΙΜΩΝ | 500,00 | 144,16 | 32.400,00 | 15.340,86 |
| 661 | Έντυπα, Βιβλία, Γραφική Ύλη, Εκδόσεις | | | 16.300,00 | 14.716,73 |
| 663 | Είδη Υγιεινής & Καθαριότητας | | | 15.600,00 | 429,88 |
| 664 | Καύσιμα & Λιπαντικά | | | | |
| 667 | Ανταλλακτικά Εξοπλισμού | | | | |
| 669 | Λοιπές Προμήθειες | 500,00 | 144,16 | 500,00 | 194,25 |
| 67 | ΜΕΤΑΒΙΒΑΣΕΙΣ ΣΕ ΤΡΙΤΟΥΣ | 0,00 | 0,00 | 0,00 | 0,00 |
| 7 | ΕΠΕΝΔΥΣΕΙΣ | 0 | 0 | 0,00 | 0,00 |
| 71 | ΑΓΟΡΕΣ ΚΤΙΡΙΩΝ, ΤΕΧΝΙΚΑ ΕΡΓΑ & ΠΡΟΜΗΘΕΙΕΣ ΠΑΓΙΩΝ | 0,00 | 0,00 | 0,00 | 0,00 |
| 713 | Προμήθειες Παγίων | 0,00 | 0,00 | 0,00 | 0,00 |
| 7132 | Μεταφορικά Μέσα | 0,00 | 0,00 | 0,00 | 0,00 |
| 7134 | Ηλεκτρονικοί Υπολογιστές & Ηλεκτρονικά συγκροτήματα & Λογισμικά | | | | |
| 7135 | Λοιπός Εξοπλισμός | | | | |
| 73 | ΕΡΓΑ | 0,00 | 0,00 | 0,00 | 0,00 |
| 731 | Δαπάνες Κατασκευής Κτιρίων, Έργων Ιδιοκτησίας Δήμου | 0,00 | 0,00 | 0,00 | 0,00 |
| 74 | ΜΕΛΕΤΕΣ, ΕΡΕΥΝΕΣ, ΕΙΔΙΚΕΣ ΔΑΠΑΝΕΣ | 0,00 | 0,00 | 0,00 | 0,00 |
| | ΥΠΗΡΕΣΙΕΣ ΚΑΘΑΡΙΟΤΗΤΑΣ ΚΑΙ ΗΛΕΚΤΡΟΦΩΤΙΣΜΟΥ | 5.317.000,00 | 4.697.574,59 | 5.677.415,42 | 5.249.822,58 |
| 6 | ΕΞΟΔΑ ΧΡΗΣΗΣ | 5.212.095,00 | 4.686.864,59 | 5.455.335,42 | 5.077.728,77 |
| 60 | ΑΜΟΙΒΕΣ & ΕΞΟΔΑ ΠΡΟΣΩΠΙΚΟΥ | 3.667.800,00 | 3.416.668,30 | 3.944.620,32 | 3.784.136,54 |
| 62 | ΠΑΡΟΧΕΣ ΤΡΙΤΩΝ | 1.268.295,00 | 1.040.078,48 | 1.082.185,20 | 990.417,00 |
| 63 | ΦΟΡΟΙ -ΤΕΛΗ | 10.000,00 | 6.553,32 | 9.500,00 | 7.516,82 |
| 66 | ΔΑΠΑΝΕΣ ΠΡΟΜΗΘΕΙΑΣ ΑΝΑΛΩΣΙΜΩΝ | 266.000,00 | 223.564,49 | 419.029,90 | 295.658,41 |
| 661 | Έντυπα, Βιβλία, Γραφική Ύλη, Εκδόσεις | | 0 | 0,00 | 0,00 |
| 663 | Είδη Υγιεινής & Καθαριότητας | | 0 | 0,00 | 0,00 |
| 664 | Καύσιμα & Λιπαντικά | 210.000,00 | 185.352,91 | 297.550,00 | 258.283,79 |



ΕΠΙΧΕΙΡΗΣΙΑΚΟ ΠΡΟΓΡΑΜΜΑ ΔΗΜΟΥ ΙΛΙΟΥ 2011-2014

| | | | | | |
|------|-----------------------------------------------------|---------------------|---------------------|---------------------|---------------------|
| 667 | Ανταλλακτικά Εξοπλισμού | | 0 | 0,00 | 0,00 |
| 669 | Λοιπές Προμήθειες | 0,00 | 0,00 | 121.479,90 | 37.374,62 |
| 7 | ΕΠΕΝΔΥΣΕΙΣ | 104.905,00 | 10.710,00 | 222.080,00 | 172.093,81 |
| 71 | ΑΓΟΡΕΣ ΚΤΙΡΙΩΝ, ΤΕΧΝΙΚΑ ΕΡΓΑ & ΠΡΟΜΗΘΕΙΕΣ ΠΑΓΙΩΝ | 104.905,00 | 10.710,00 | 222.080,00 | 172.093,81 |
| 713 | Προμήθειες Παγίων | 104.905,00 | 10.710,00 | 222.080,00 | 172.093,81 |
| 7131 | Προμήθειες Παγίων Καθαριότητας & Ηλεκτροφωτισμού | | | 0,00 | 0,00 |
| 7132 | Μεταφορικά Μέσα | 0,00 | 0,00 | 48.000,00 | 0,00 |
| 7133 | Έπιπλα & Σκεύη | | | 0,00 | 0,00 |
| 7134 | Η/Υ & Λογισμικά | 11.305,00 | 10.710,00 | 0,00 | 0,00 |
| 7135 | Λοιπός Εξοπλισμός | 93.600,00 | 0,00 | 174.080,00 | 172.093,81 |
| 73 | ΕΡΓΑ | 0,00 | 0,00 | 0,00 | 0,00 |
| 731 | Δαπάνες Κατασκευής Κτιρίων, Έργων Ιδιοκτησίας Δήμου | | | 0,00 | 0,00 |
| 732 | Δαπάνες Κατασκευής Παγίων | | | 0,00 | 0,00 |
| 7325 | Εγκαταστάσεις Ηλεκτροφωτισμού Κοινής Χρήσης | | | 0,00 | 0,00 |
| 7326 | Λοιπές Εγκαταστάσεις Κοινής Χρήσης | | | 0,00 | 0,00 |
| 733 | Επισκευές & Συντηρήσεις Παγίων Εγκαταστάσεων | | | 0,00 | 0,00 |
| | ΥΠΗΡΕΣΙΕΣ ΥΔΡΕΥΣΗΣ, ΑΡΔΕΥΣΗΣ, ΑΠΟΧΕΤΕΥΣΗΣ | 1.486.588,29 | 27.627,52 | 1.398.360,00 | 491.330,21 |
| 6 | ΕΞΟΔΑ ΧΡΗΣΗΣ | 0 | 0 | 33.000,00 | 23.568,09 |
| 62 | ΠΑΡΟΧΕΣ ΤΡΙΤΩΝ | 0 | 0 | 33.000,00 | 23.568,09 |
| 627 | Ύδρευση, Φωτισμός, Καθαριότητα | 0 | 0 | 33.000,00 | 23.568,09 |
| 7 | ΕΠΕΝΔΥΣΕΙΣ | 1.486.588,29 | 27.627,52 | 1.365.360,00 | 467.762,12 |
| 73 | ΕΡΓΑ | 1.486.588,29 | 27.627,52 | 1.365.360,00 | 467.762,12 |
| 731 | Δαπάνες Κατασκευής Κτιρίων, Έργων Ιδιοκτησίας Δήμου | | | 0,00 | 0,00 |
| 7312 | Τεχνικά Έργα Ύδρευσης, Άδρευσης, Αποχέτευσης | | | 0,00 | 0,00 |
| 732 | Δαπάνες Κατασκευής Παγίων | 1.313.036,29 | 27.627,52 | 1.136.281,00 | 453.827,13 |
| 7326 | Λοιπές Εγκαταστάσεις Κοινής Χρήσης | 1.313.036,29 | 27.627,52 | 1.136.281,00 | 453.827,13 |
| 733 | Επισκευές & Συντηρήσεις Παγίων Εγκαταστάσεων | 173.552,00 | 0,00 | 229.079,00 | 13.934,99 |
| | ΥΠΗΡΕΣΙΑ ΤΕΧΝΙΚΩΝ ΕΡΓΩΝ | 7.126.888,52 | 2.333.055,36 | 7.492.130,64 | 2.619.641,00 |
| 6 | ΕΞΟΔΑ ΧΡΗΣΗΣ | 1.764.231,71 | 1.026.377,43 | 1.945.896,64 | 1.069.102,39 |
| 60 | ΑΜΟΙΒΕΣ & ΕΞΟΔΑ ΠΡΟΣΩΠΙΚΟΥ | 1.031.740,00 | 900.963,15 | 1.311.037,04 | 969.793,43 |
| 61 | ΑΜΟΙΒΕΣ ΑΙΡΕΤΩΝ & ΤΡΙΤΩΝ | | | 0,00 | 0,00 |
| 62 | ΠΑΡΟΧΕΣ ΤΡΙΤΩΝ | 408.386,00 | 28.968,17 | 324.714,60 | 24.900,28 |
| 64 | ΛΟΙΠΑ ΓΕΝΙΚΑ ΕΞΟΔΑ | 7.000,00 | 3.018,13 | 14.000,00 | 9.129,96 |
| 66 | ΔΑΠΑΝΕΣ ΠΡΟΜΗΘΕΙΑΣ ΑΝΑΛΩΣΙΜΩΝ | 317.105,71 | 93.427,98 | 296.145,00 | 65.278,72 |
| 7 | ΕΠΕΝΔΥΣΕΙΣ | 5.362.656,81 | 1.306.677,93 | 5.546.234,00 | 1.550.538,61 |
| 71 | ΑΓΟΡΕΣ ΚΤΙΡΙΩΝ, ΤΕΧΝΙΚΑ ΕΡΓΑ & ΠΡΟΜΗΘΕΙΕΣ ΠΑΓΙΩΝ | 1.223.176,00 | 243.124,53 | 1.363.035,00 | 631.630,42 |
| 711 | Απαλλοτριώσεις & Αγορές Εδαφικών Εκτάσεων | 658.000,00 | 189.403,17 | 750.000,00 | 571.896,68 |
| 712 | Απαλλοτριώσεις & Αγορές Κτιρίων & Τεχνικών Έργων | | | 0,00 | 0,00 |
| 713 | Προμήθειες Παγίων | 565.176,00 | 53.721,36 | 613.035,00 | 59.733,74 |
| 7131 | Μηχανήματα & Λοιπός Εξοπλισμός | | | 71.755,00 | 0,00 |



ΕΠΙΧΕΙΡΗΣΙΑΚΟ ΠΡΟΓΡΑΜΜΑ ΔΗΜΟΥ ΙΛΙΟΥ 2011-2014

| | | | | | |
|------|----------------------------------------------------------------------|---------------------|---------------------|---------------------|---------------------|
| 7132 | Μεταφορικά Μέσα | | | 0,00 | 0,00 |
| 7133 | Έπιπλα & Σκεύη | 12.700,00 | 4.375,63 | 15.000,00 | 693,52 |
| 7134 | Η/Υ & Λογισμικά | 130.504,00 | 7.023,38 | 156.100,00 | 48.963,14 |
| 7135 | Λοιπός Εξοπλισμός | 421.972,00 | 42.322,35 | 370.180,00 | 10.077,08 |
| 73 | ΕΡΓΑ | 3.856.180,81 | 1.038.053,40 | 3.959.454,00 | 866.108,19 |
| 731 | Δαπάνες Κατασκευής Κτιρίων, Έργων Ιδιοκτησίας Δήμου | 18.445,00 | 0,00 | 0,00 | 0,00 |
| 732 | Δαπάνες Κατασκευής Παγίων | 2.417.063,23 | 959.845,55 | 2.167.457,00 | 464.605,13 |
| 7321 | Κτιριακές Εγκαταστάσεις Κοινής Χρήσης | 1.207.792,00 | 515.166,21 | 172.509,00 | 98.479,71 |
| 7322 | Πλατείες, Πάρκα, Παιδότοποι | 461.823,54 | 264.895,35 | 102.045,00 | 30.286,31 |
| 7323 | Οδοί, Οδοστρώματα | 221.206,69 | 70.056,28 | 599.895,00 | 166.963,52 |
| 7324 | Πεζοδρόμια | 269.160,00 | 52.514,70 | 883.552,00 | 116.155,75 |
| 7325 | Εγκαταστάσεις Ηλεκτροφωτισμού Κοινής Χρήσης | 118.130,00 | 6.487,25 | 261.963,00 | 25.985,09 |
| 7326 | Λοιπές Εγκαταστάσεις Κοινής Χρήσης (Πεζοδρομήσεις, Αναπλάσεις, κ.ά.) | 138.951,00 | 50.725,76 | 147.493,00 | 26.734,75 |
| 733 | Επισκευές & Συντηρήσεις Παγίων Εγκαταστάσεων | 1.420.672,58 | 78.207,85 | 1.791.997,00 | 401.503,06 |
| 7331 | Κτιριακές Εγκαταστάσεις Κοινής Χρήσης | 421.512,00 | 17.914,40 | 652.488,00 | 141.074,33 |
| 7332 | Πλατείες, Πάρκα, Παιδότοποι | 100.443,00 | 395,70 | 320.805,00 | 0,00 |
| 7333 | Οδοί, Οδοστρώματα | 134.948,00 | 1.508,62 | 120.295,00 | 14.898,86 |
| 7334 | Πεζοδρόμια | 384.592,00 | 43.573,05 | 362.613,00 | 161.615,54 |
| 7335 | Εγκαταστάσεις Ηλεκτροφωτισμού Κοινής Χρήσης | 249.880,58 | 6.880,58 | 249.950,00 | 50.100,00 |
| 7336 | Λοιπές Μόνιμες Εγκαταστάσεις Κοινής Χρήσης | 129.297,00 | 7.935,50 | 85.846,00 | 33.814,33 |
| 74 | ΜΕΛΕΤΕΣ, ΕΡΕΥΝΕΣ, ΕΙΔΙΚΕΣ ΔΑΠΑΝΕΣ | 283.300,00 | 25.500,00 | 223.745,00 | 52.800,00 |
| | ΥΠΗΡΕΣΙΑ ΠΡΑΣΙΝΟΥ | 2.108.212,00 | 1.717.382,03 | 2.500.937,10 | 1.934.857,51 |
| 6 | ΕΞΟΔΑ ΧΡΗΣΗΣ | 2.056.325,00 | 1.698.445,56 | 2.374.937,10 | 1.924.873,41 |
| 60 | ΑΜΟΙΒΕΣ & ΕΞΟΔΑ ΠΡΟΣΩΠΙΚΟΥ | 1.578.200,00 | 1.469.026,57 | 1.798.873,10 | 1.623.297,27 |
| 62 | ΠΑΡΟΧΕΣ ΤΡΙΤΩΝ | 221.365,00 | 176.942,73 | 239.000,00 | 178.083,18 |
| 63 | ΦΟΡΟΙ - ΤΕΛΗ | 2.000,00 | 1.054,40 | 2.000,00 | 1.336,50 |
| 64 | ΛΟΙΠΑ ΓΕΝΙΚΑ ΕΞΟΔΑ | 0,00 | 0,00 | 0,00 | 0,00 |
| 66 | ΔΑΠΑΝΕΣ ΠΡΟΜΗΘΕΙΑΣ ΑΝΑΛΩΣΙΜΩΝ | 254.760,00 | 51.421,86 | 335.064,00 | 122.156,46 |
| 7 | ΕΠΕΝΔΥΣΕΙΣ | 51.887,00 | 18.936,47 | 126.000,00 | 9.984,10 |
| 71 | ΑΓΟΡΕΣ ΚΤΙΡΙΩΝ, ΤΕΧΝΙΚΑ ΕΡΓΑ & ΠΡΟΜΗΘΕΙΕΣ ΠΑΓΙΩΝ | 29.887,00 | 18.936,47 | 46.000,00 | 9.984,10 |
| 713 | Προμήθειες Παγίων | 29.887,00 | 18.936,47 | 46.000,00 | 9.984,10 |
| 73 | ΕΡΓΑ | 22.000,00 | 0,00 | 80.000,00 | 0,00 |
| 732 | Δαπάνες Κατασκευής Παγίων | 22.000,00 | 0,00 | 30.000,00 | 0,00 |
| 7322 | Πλατείες, Πάρκα, Παιδότοποι | | | | |
| 7326 | Λοιπές Εγκαταστάσεις Κοινής Χρήσης (Αρδεύσεις, κ.ά.) | 22.000,00 | 0,00 | 30.000,00 | 0,00 |
| 733 | Επισκευές & Συντηρήσεις Παγίων Εγκαταστάσεων | | | 50.000,00 | 0,00 |
| 7336 | Λοιπές Μόνιμες Εγκαταστάσεις Κοινής Χρήσης | | | 50.000,00 | 0,00 |
| | ΥΠΗΡΕΣΙΕΣ ΝΕΚΡΟΤΑΦΕΙΩΝ | 99.332,00 | 83.178,86 | 102.157,00 | 92.164,00 |
| 6 | ΕΞΟΔΑ ΧΡΗΣΗΣ | 87.500,00 | 76.057,72 | 95.800,00 | 90.690,78 |
| 60 | ΑΜΟΙΒΕΣ & ΕΞΟΔΑ ΠΡΟΣΩΠΙΚΟΥ | 80.500,00 | 72.681,72 | 89.800,00 | 86.012,78 |
| 62 | ΠΑΡΟΧΕΣ ΤΡΙΤΩΝ | 6.000,00 | 3.376,00 | 5.000,00 | 4.678,00 |
| 66 | ΔΑΠΑΝΕΣ ΠΡΟΜΗΘΕΙΑΣ ΑΝΑΛΩΣΙΜΩΝ | 1.000,00 | 0,00 | 1.000,00 | 0,00 |



ΕΠΙΧΕΙΡΗΣΙΑΚΟ ΠΡΟΓΡΑΜΜΑ ΔΗΜΟΥ ΙΛΙΟΥ 2011-2014

| | | | | | |
|------|-----------------------------------------------------------------|----------------------|----------------------|----------------------|----------------------|
| 7 | ΕΠΕΝΔΥΣΕΙΣ | 11.832,00 | 7.121,14 | 6.357,00 | 1.473,22 |
| 71 | ΑΓΟΡΕΣ ΚΤΙΡΙΩΝ, ΤΕΧΝΙΚΑ ΕΡΓΑ & ΠΡΟΜΗΘΕΙΕΣ ΠΑΓΙΩΝ | 0,00 | 0,00 | 0,00 | 0,00 |
| 713 | Προμήθειες Παγίων | 0,00 | 0,00 | 0,00 | 0,00 |
| 73 | ΕΡΓΑ | 11.832,00 | 7.121,14 | 6.357,00 | 1.473,22 |
| 732 | Δαπάνες Κατασκευής Παγίων | 0,00 | 0 | 0,00 | 0,00 |
| 733 | Επισκευές & Συντηρήσεις Παγίων Εγκαταστάσεων | 0 | 0 | 6.357,00 | 1.473,22 |
| | ΔΗΜΟΤΙΚΗ ΑΣΤΥΝΟΜΙΑ | 140.108,00 | 123.805,46 | 433.200,00 | 251.017,86 |
| 6 | ΕΞΟΔΑ ΧΡΗΣΗΣ | 140.108,00 | 123.805,46 | 433.200,00 | 251.017,86 |
| 60 | ΑΜΟΙΒΕΣ & ΕΞΟΔΑ ΠΡΟΣΩΠΙΚΟΥ | 140.108,00 | 123.805,46 | 433.200,00 | 251.017,86 |
| 62 | ΠΑΡΟΧΕΣ ΤΡΙΤΩΝ | | | | |
| 63 | ΦΟΡΟΙ -ΤΕΛΗ | | | | |
| 66 | ΔΑΠΑΝΕΣ ΠΡΟΜΗΘΕΙΑΣ ΑΝΑΛΩΣΙΜΩΝ | | | | |
| 7 | ΕΠΕΝΔΥΣΕΙΣ | | | | |
| 71 | Αγορές Κτιρίων Τεχνικών Έργων και Προμήθειες Παγίων | | | | |
| 713 | Προμήθειες Παγίων | | | | |
| 7132 | Μεταφορικά Μέσα | | | | |
| 7134 | Ηλεκτρονικοί Υπολογιστές & Ηλεκτρονικά Συγκροτήματα & Λογισμικά | | | | |
| 7135 | Λοιπός Εξοπλισμός | | | | |
| | ΠΡΟΒΛΕΨΕΙΣ | 1.561.022,60 | 1.125.131,66 | 1.760.408,50 | 1.662.547,14 |
| 8 | ΠΡΟΒΛΕΨΕΙΣ | 1.561.022,60 | 1.125.131,66 | 1.760.408,50 | 1.662.547,14 |
| 81 | ΠΛΗΡΩΜΕΣ ΥΠΟΧΡΕΩΣΕΩΝ Π.Ο.Ε. | 1.548.499,58 | 1.116.474,27 | 1.748.908,50 | 1.655.425,25 |
| 811 | Λειτουργικές Δαπάνες Π.Ο.Ε. | 661.455,92 | 569.474,33 | 997.130,40 | 968.378,49 |
| 812 | Επενδυτικές Δαπάνες Π.Ο.Ε. | 0,00 | 0,00 | 751.778,10 | 687.046,76 |
| 82 | ΛΟΙΠΕΣ ΑΠΟΔΟΣΕΙΣ | 12.523,02 | 8.657,39 | 11.500,00 | 7.121,89 |
| 821 | Συνταξιοδοτικές Εισφορές | 0,00 | 0,00 | 0,00 | 0,00 |
| 822 | Φόροι και Λοιπές Επιβαρύνσεις | 0,00 | 0,00 | 0,00 | 0,00 |
| 823 | Ασφαλιστικές Εισφορές | 0,00 | 0,00 | 0,00 | 0,00 |
| 824 | Λοιπές Εισπράξεις υπέρ Τρίτων | 1.023,02 | 901,99 | 0,00 | 0,00 |
| 825 | Πάγιες Προκαταβολές | 6.000,00 | 6.000,00 | 6.000,00 | 6.000,00 |
| 826 | Λοιπές Επιστροφές | 5.500,00 | 1.755,40 | 5.500,00 | 1.121,89 |
| 85 | ΠΡΟΒΛΕΨΕΙΣ ΜΗ ΕΙΣΠΡΑΞΗΣ ΕΙΣΠΡΑΚΤΕΩ | | | | |
| | ΑΠΟΘΕΜΑΤΙΚΟ | 76.799,92 | 0,00 | 285.050,21 | 0,00 |
| 9 | ΑΠΟΘΕΜΑΤΙΚΟ | 76.799,92 | 0,00 | 285.050,21 | 0,00 |
| 91 | ΠΟΣΟ ΔΙΑΘΕΣΙΜΟ ΓΙΑ ΑΝΑΠΛΗΡΩΣΗ ΑΝΕΠΑΡΚΩΝ ΠΙΣΤΩΣΕΩΝ | 76.799,92 | 0,00 | 285.050,21 | 0,00 |
| 911 | Αποθεματικό | 76.799,92 | 0,00 | 285.050,21 | 0,00 |
| 9111 | Αποθεματικό | 76.799,92 | 0,00 | 285.050,21 | 0,00 |
| | ΣΥΝΟΛΟ | 38.644.027,57 | 28.601.803,25 | 37.141.254,37 | 27.452.163,53 |



ΕΠΙΧΕΙΡΗΣΙΑΚΟ ΠΡΟΓΡΑΜΜΑ ΔΗΜΟΥ ΙΛΙΟΥ 2011-2014

| ΔΗΜΟΣ ΙΛΙΟΥ | | | | | |
|----------------------------------------|---------------------------------------------------------------|----------------------|----------------------|----------------------|----------------------|
| ΔΗΜΟΤΙΚΟΣ ΠΡΟΫΠΟΛΟΓΙΣΜΟΣ: ΕΞΟΔΑ | | | | | |
| ΚΩΔΙΚΟΣ | ΠΕΡΙΓΡΑΦΗ | 2009 | | 2010 | |
| | | Προϋπολογισθέντα | Ενταλθέντα | Προϋπολογισθέντα | Ενταλθέντα |
| | ΓΕΝΙΚΕΣ ΥΠΗΡΕΣΙΕΣ | 12.744.814,45 | 11.726.264,67 | 13.078.724,07 | 11.051.949,04 |
| 6 | ΕΞΟΔΑ ΧΡΗΣΗΣ | 12.725.039,65 | 11.721.165,67 | 13.078.724,07 | 11.051.949,04 |
| 60 | ΑΜΟΙΒΕΣ & ΕΞΟΔΑ ΠΡΟΣΩΠΙΚΟΥ | 821.500,00 | 781.647,98 | 882.000,00 | 835.672,54 |
| 61 | ΑΜΟΙΒΕΣ ΑΙΡΕΤΩΝ & ΤΡΙΤΩΝ | 1.065.252,49 | 851.226,02 | 1.017.000,00 | 768.226,78 |
| 62 | ΠΑΡΟΧΕΣ ΤΡΙΤΩΝ | 120.000,00 | 83.286,42 | 110.000,00 | 90.136,88 |
| 622 | Επικοινωνίες | 120.000,00 | 83.286,42 | 110.000,00 | 90.136,88 |
| 626 | Συντήρηση & Επισκευές Κτιρίων | | | 0,00 | 0,00 |
| 63 | ΦΟΡΟΙ - ΤΕΛΗ | 3.000,00 | 668,45 | 36.000,00 | 20.059,45 |
| 64 | ΛΟΙΠΑ ΓΕΝΙΚΑ ΕΞΟΔΑ | 264.100,00 | 117.000,67 | 255.100,00 | 103.469,32 |
| 642 | Οδοιπορικά και Έξοδα Ταξιδίων | 1.000,00 | 0,00 | 1.000,00 | 0,00 |
| 643 | Δημόσιες Σχέσεις | 127.500,00 | 47.393,44 | 95.000,00 | 1.403,40 |
| 644 | Συνέδρια & Εορτές | 24.500,00 | 9.443,16 | 44.000,00 | 24.293,28 |
| 645 | Συνδρομές | 14.100,00 | 8.479,05 | 14.100,00 | 12.956,91 |
| 646 | Έξοδα Δημοσιεύσεων | 12.000,00 | 5.481,13 | 12.000,00 | 11.184,74 |
| 649 | Διάφορα Έξοδα Γενικής Φύσεως | 85.000,00 | 46.203,89 | 89.000,00 | 53.621,99 |
| 65 | ΕΞΥΠΗΡΕΤΗΣΗ ΔΗΜΟΣΙΑΣ ΠΙΣΤΗΣ | 696.000,00 | 690.987,10 | 658.280,42 | 651.224,70 |
| 651 | Εξυπηρέτηση Δανείων για Κάλυψη Λειτουργικών Δαπανών | 1.000,00 | 201,00 | 1.000,00 | 220,18 |
| 6511 | Τόκοι Δανείων Εσωτερικού | 0,00 | 0,00 | 0,00 | 0,00 |
| 6515 | Αμοιβές & Προμήθειες Τραπεζών | 1.000,00 | 201,00 | 1.000,00 | 220,18 |
| 6516 | Χρεολύσια Δανείων Εσωτερικού | 0,00 | 0,00 | 0,00 | 0,00 |
| 652 | Εξυπηρέτηση Δανείων για Κάλυψη Επενδυτικών Δαπανών | 695.000,00 | 690.786,10 | 657.280,42 | 651.004,52 |
| 6521 | Τόκοι Δανείων Εσωτερικού | 232.000,00 | 231.077,06 | 149.280,42 | 144.347,36 |
| 6524 | Έξοδα και Δαπάνες Σύνταξης Δανείων | | | 0,00 | 0,00 |
| 6526 | Χρεολύσια Επενδυτικών Δανείων | 463.000,00 | 459.709,04 | 508.000,00 | 506.657,16 |
| 67 | ΜΕΤΑΒΙΒΑΣΕΙΣ ΣΕ ΤΡΙΤΟΥΣ | 9.751.687,16 | 9.196.349,03 | 10.116.843,65 | 8.583.159,37 |
| 671 | Μεταβιβάσεις σε Νομικά Πρόσωπα | 7.281.042,30 | 6.977.630,42 | 7.351.864,65 | 5.974.810,03 |
| 6711 | Σχολικές Επιτροπές | 1.312.153,47 | 1.312.153,47 | 1.273.000,00 | 710.492,27 |
| 6712 | Παιδικοί & Βρεφονηπιακοί Σταθμοί | 1.933.470,85 | 1.933.470,85 | 1.934.000,00 | 1.565.338,00 |
| 6713 | Αθλητικοί Οργανισμοί | 205.551,79 | 205.551,79 | 206.000,00 | 166.414,73 |
| 6715 | Επιχορηγήσεις Δημοτικών Ν.Π.Δ.Δ. | 3.820.000,00 | 3.520.000,00 | 3.882.684,65 | 3.480.000,00 |
| 6716 | Συμμετοχή στη Δαπάνη Αποζημίωσης Μελών Υπηρεσιακού Συμβουλίου | 3.000,00 | 0,00 | 3.000,00 | 0,00 |
| 6718 | Λοιπές Μεταβιβάσεις | 6.866,19 | 6.454,31 | 53.180,00 | 52.565,03 |
| 672 | Υποχρεωτικές Εισφορές | 1.425.103,08 | 1.422.634,39 | 1.601.400,00 | 1.593.288,98 |
| 673 | Προαιρετικές Εισφορές - Παροχές - Επιχορηγήσεις | 1.045.541,78 | 796.084,22 | 1.163.579,00 | 1.015.060,36 |
| 68 | ΛΟΙΠΑ ΕΞΟΔΑ ΧΡΗΣΗΣ | 3.500,00 | 0,00 | 3.500,00 | 0,00 |
| 7 | ΕΠΕΝΔΥΣΕΙΣ | 19.774,80 | 5.099,00 | 0,00 | 0,00 |
| 73 | ΕΡΓΑ | 0,00 | 0,00 | 0,00 | 0,00 |
| 731 | Δαπάνες Κατασκευής Κτιρίων | 0,00 | 0,00 | 0,00 | 0,00 |



ΕΠΙΧΕΙΡΗΣΙΑΚΟ ΠΡΟΓΡΑΜΜΑ ΔΗΜΟΥ ΙΛΙΟΥ 2011-2014

| | | | | | |
|------|---------------------------------------------------------------|---------------------|---------------------|---------------------|---------------------|
| 74 | Μελέτες, Έρευνες & Ειδικές Δαπάνες | 0,00 | 0,00 | 0,00 | 0,00 |
| 75 | Τίτλοι Πάγιας Επένδυσης (Συμμετοχές σε Επιχειρήσεις) | 19.774,80 | 5.099,00 | 0,00 | 0,00 |
| | ΟΙΚΟΝΟΜΙΚΕΣ & ΔΙΟΙΚΗΤΙΚΕΣ ΥΠΗΡΕΣΙΕΣ | 4.565.668,00 | 3.896.532,11 | 4.827.713,96 | 3.697.186,47 |
| 6 | ΕΞΟΔΑ ΧΡΗΣΗΣ | 4.341.570,00 | 3.846.760,42 | 4.567.635,00 | 3.598.261,67 |
| 60 | ΑΜΟΙΒΕΣ & ΕΞΟΔΑ ΠΡΟΣΩΠΙΚΟΥ | 3.606.650,00 | 3.373.544,49 | 3.824.350,00 | 3.067.595,14 |
| 61 | ΑΜΟΙΒΕΣ ΑΙΡΕΤΩΝ & ΤΡΙΤΩΝ | 0,00 | 0,00 | 0,00 | 0,00 |
| 62 | ΠΑΡΟΧΕΣ ΤΡΙΤΩΝ | 483.450,00 | 344.564,59 | 498.585,00 | 408.186,35 |
| 63 | ΦΟΡΟΙ -ΤΕΛΗ | 5.630,00 | 3.476,14 | 5.200,00 | 4.864,00 |
| 64 | ΛΟΙΠΑ ΓΕΝΙΚΑ ΕΞΟΔΑ | 1.000,00 | 0,00 | 1.000,00 | 0,00 |
| 642 | Οδοιπορικά και Έξοδα Ταξιδίων | 1.000,00 | 0,00 | 1.000,00 | 0,00 |
| 645 | Συνδρομές | | | | |
| 648 | Έξοδα Κατασκηνώσεων Εξοχών & Συσσιτίων | | | | |
| 649 | Διάφορα Έξοδα Γενικής Φύσεως | | | | |
| 66 | ΔΑΠΑΝΕΣ ΠΡΟΜΗΘΕΙΑΣ ΑΝΑΛΩΣΙΜΩΝ | 244.840,00 | 125.175,20 | 238.500,00 | 117.616,18 |
| 661 | Έντυπα, Βιβλία, Γραφική Ύλη, Εκδόσεις | 126.000,00 | 82.727,61 | 128.000,00 | 71.456,67 |
| 663 | Είδη Υγιεινής & Καθαριότητας | 29.000,00 | 13.353,01 | 30.000,00 | 15.095,03 |
| 664 | Καύσιμα & Λιπαντικά | 71.840,00 | 22.205,77 | 62.500,00 | 29.581,01 |
| 667 | Ανταλλακτικά Εξοπλισμού | 15.000,00 | 5.413,31 | 15.000,00 | 265,30 |
| 669 | Λοιπές Προμήθειες | 3.000,00 | 1.475,50 | 3.000,00 | 1.218,17 |
| 7 | ΕΠΕΝΔΥΣΕΙΣ | 224.098,00 | 49.771,69 | 260.078,96 | 98.924,80 |
| 71 | ΑΓΟΡΕΣ ΚΤΙΡΙΩΝ, ΤΕΧΝΙΚΑ ΕΡΓΑ & ΠΡΟΜΗΘΕΙΕΣ ΠΑΓΙΩΝ | 224.098,00 | 49.771,69 | 260.078,96 | 98.924,80 |
| 713 | Προμήθειες Παγίων | 224.098,00 | 49.771,69 | 260.078,96 | 98.924,80 |
| 7133 | Έπιπλα & Σκεύη | 2.000,00 | 0,00 | 2.000,00 | 0,00 |
| 7134 | Η/Υ & Λογισμικά | 128.998,00 | 26.246,74 | 201.078,96 | 63.426,47 |
| 7135 | Λοιπός Εξοπλισμός | 93.100,00 | 22.277,47 | 57.000,00 | 35.498,33 |
| 73 | ΕΡΓΑ | 0,00 | 0,00 | 0,00 | 0,00 |
| | ΥΠΗΡΕΣΙΕΣ ΠΟΛΙΤΙΣΜΟΥ, ΑΘΛΗΤΙΣΜΟΥ, ΚΟΙΝΩΝΙΚΗΣ ΠΟΛΙΤΙΚΗΣ | 701.450,00 | 553.940,53 | 740.000,00 | 525.821,82 |
| 6 | ΕΞΟΔΑ ΧΡΗΣΗΣ | 640.450,00 | 523.715,34 | 704.500,00 | 498.726,14 |
| 60 | ΑΜΟΙΒΕΣ & ΕΞΟΔΑ ΠΡΟΣΩΠΙΚΟΥ | 457.500,00 | 408.485,32 | 499.000,00 | 381.324,00 |
| 62 | ΠΑΡΟΧΕΣ ΤΡΙΤΩΝ | 34.000,00 | 32.957,74 | 76.000,00 | 64.254,80 |
| 64 | ΛΟΙΠΑ ΓΕΝΙΚΑ ΕΞΟΔΑ | 95.450,00 | 48.937,26 | 78.000,00 | 41.729,81 |
| 66 | ΔΑΠΑΝΕΣ ΠΡΟΜΗΘΕΙΑΣ ΑΝΑΛΩΣΙΜΩΝ | 53.500,00 | 33.335,02 | 51.500,00 | 11.417,53 |
| 661 | Έντυπα, Βιβλία, Γραφική Ύλη, Εκδόσεις | 16.000,00 | 15.155,53 | 18.500,00 | 3.056,16 |
| 663 | Είδη Υγιεινής & Καθαριότητας | 34.500,00 | 17.222,99 | 19.000,00 | 6.739,41 |
| 664 | Καύσιμα & Λιπαντικά | | | | |
| 667 | Ανταλλακτικά Εξοπλισμού | | | | |
| 669 | Λοιπές Προμήθειες | 3.000,00 | 956,50 | 14.000,00 | 1.621,96 |
| 67 | ΜΕΤΑΒΙΒΑΣΕΙΣ ΣΕ ΤΡΙΤΟΥΣ | 0,00 | 0,00 | 0,00 | 0,00 |
| 7 | ΕΠΕΝΔΥΣΕΙΣ | 61.000,00 | 30.225,19 | 35.500,00 | 27.095,68 |
| 71 | ΑΓΟΡΕΣ ΚΤΙΡΙΩΝ, ΤΕΧΝΙΚΑ ΕΡΓΑ & ΠΡΟΜΗΘΕΙΕΣ ΠΑΓΙΩΝ | 61.000,00 | 30.225,19 | 15.500,00 | 10.207,68 |
| 713 | Προμήθειες Παγίων | 61.000,00 | 30.225,19 | 15.500,00 | 10.207,68 |
| 7132 | Μεταφορικά Μέσα | 35.000,00 | 25.588,20 | 4.000,00 | 3.151,26 |



ΕΠΙΧΕΙΡΗΣΙΑΚΟ ΠΡΟΓΡΑΜΜΑ ΔΗΜΟΥ ΙΛΙΟΥ 2011-2014

| | | | | | |
|------|-----------------------------------------------------------------|---------------------|---------------------|---------------------|---------------------|
| 7134 | Ηλεκτρονικοί Υπολογιστές & Ηλεκτρονικά συγκροτήματα & Λογισμικά | 0,00 | 0,00 | 1.500,00 | 0,00 |
| 7135 | Λοιπός Εξοπλισμός | 26.000,00 | 4.636,99 | 10.000,00 | 7.056,42 |
| 73 | ΕΡΓΑ | 0,00 | 0,00 | 0,00 | 0,00 |
| 731 | Δαπάνες Κατασκευής Κτιρίων, Έργων Ιδιοκτησίας Δήμου | 0,00 | 0,00 | 0,00 | 0,00 |
| 74 | ΜΕΛΕΤΕΣ, ΕΡΕΥΝΕΣ, ΕΙΔΙΚΕΣ ΔΑΠΑΝΕΣ | 0,00 | 0,00 | 20.000,00 | 16.888,00 |
| | ΥΠΗΡΕΣΙΕΣ ΚΑΘΑΡΙΟΤΗΤΑΣ ΚΑΙ ΗΛΕΚΤΡΟΦΩΤΙΣΜΟΥ | 6.367.039,28 | 5.548.259,36 | 6.618.885,00 | 5.670.940,26 |
| 6 | ΕΞΟΔΑ ΧΡΗΣΗΣ | 5.904.332,28 | 5.342.129,70 | 6.210.300,00 | 5.274.995,55 |
| 60 | ΑΜΟΙΒΕΣ & ΕΞΟΔΑ ΠΡΟΣΩΠΙΚΟΥ | 4.291.000,00 | 4.014.633,58 | 4.434.800,00 | 3.711.911,96 |
| 62 | ΠΑΡΟΧΕΣ ΤΡΙΤΩΝ | 1.239.150,00 | 1.068.450,92 | 1.420.300,00 | 1.303.746,31 |
| 63 | ΦΟΡΟΙ -ΤΕΛΗ | 14.000,00 | 7.273,32 | 9.500,00 | 8.024,92 |
| 66 | ΔΑΠΑΝΕΣ ΠΡΟΜΗΘΕΙΑΣ ΑΝΑΛΩΣΙΜΩΝ | 360.182,28 | 251.771,88 | 345.700,00 | 251.312,36 |
| 661 | Έντυπα, Βιβλία, Γραφική Ύλη, Εκδόσεις | | | | |
| 663 | Είδη Υγιεινής & Καθαριότητας | | | | |
| 664 | Καύσιμα & Λιπαντικά | 258.000,00 | 183.430,86 | 248.000,00 | 205.176,97 |
| 667 | Ανταλλακτικά Εξοπλισμού | | | | |
| 669 | Λοιπές Προμήθειες | 102.182,28 | 68.341,02 | 97.700,00 | 46.135,39 |
| 7 | ΕΠΕΝΔΥΣΕΙΣ | 462.707,00 | 206.129,66 | 408.585,00 | 395.944,71 |
| 71 | ΑΓΟΡΕΣ ΚΤΙΡΙΩΝ, ΤΕΧΝΙΚΑ ΕΡΓΑ & ΠΡΟΜΗΘΕΙΕΣ ΠΑΓΙΩΝ | 462.707,00 | 206.129,66 | 408.585,00 | 395.944,71 |
| 713 | Προμήθειες Παγίων | 462.707,00 | 206.129,66 | 408.585,00 | 395.944,71 |
| 7131 | Προμήθειες Παγίων Καθαριότητας & Ηλεκτροφωτισμού | 0,00 | 0,00 | 0,00 | 0,00 |
| 7132 | Μεταφορικά Μέσα | 367.706,00 | 113.954,64 | 337.585,00 | 327.700,00 |
| 7133 | Έπιπλα & Σκεύη | | | | |
| 7134 | Η/Υ & Λογισμικά | | | | |
| 7135 | Λοιπός Εξοπλισμός | 95.001,00 | 92.175,02 | 71.000,00 | 68.244,71 |
| 73 | ΕΡΓΑ | | | | |
| 731 | Δαπάνες Κατασκευής Κτιρίων, Έργων Ιδιοκτησίας Δήμου | | | | |
| 732 | Δαπάνες Κατασκευής Παγίων | | | | |
| 7325 | Εγκαταστάσεις Ηλεκτροφωτισμού Κοινής Χρήσης | | | | |
| 7326 | Λοιπές Εγκαταστάσεις Κοινής Χρήσης | | | | |
| 733 | Επισκευές & Συντηρήσεις Παγίων Εγκαταστάσεων | | | | |
| | ΥΠΗΡΕΣΙΕΣ ΥΔΡΕΥΣΗΣ, ΑΡΔΕΥΣΗΣ, ΑΠΟΧΕΤΕΥΣΗΣ | 874.728,00 | 169.910,42 | 1.193.967,81 | 464.234,92 |
| 6 | ΕΞΟΔΑ ΧΡΗΣΗΣ | 103.000,00 | 1.730,90 | 15.700,00 | 1.369,85 |
| 62 | ΠΑΡΟΧΕΣ ΤΡΙΤΩΝ | 103.000,00 | 1.730,90 | 15.700,00 | 1.369,85 |
| 627 | Υδρευση, Φωτισμός, Καθαριότητα | 103.000,00 | 1.730,90 | 15.700,00 | 1.369,85 |
| 7 | ΕΠΕΝΔΥΣΕΙΣ | 771.728,00 | 168.179,52 | 1.178.267,81 | 462.865,07 |
| 73 | ΕΡΓΑ | 771.728,00 | 168.179,52 | 1.178.267,81 | 462.865,07 |
| 731 | Δαπάνες Κατασκευής Κτιρίων, Έργων Ιδιοκτησίας Δήμου | 0,00 | 0,00 | | |
| 7312 | Τεχνικά Έργα Υδρευσης, Άρδευσης, Αποχέτευσης | 0,00 | 0,00 | | |
| 732 | Δαπάνες Κατασκευής Παγίων | 526.552,00 | 139.511,29 | 894.814,31 | 399.847,32 |



ΕΠΙΧΕΙΡΗΣΙΑΚΟ ΠΡΟΓΡΑΜΜΑ ΔΗΜΟΥ ΙΛΙΟΥ 2011-2014

| | | | | | |
|------|----------------------------------------------------------------------|----------------------|---------------------|----------------------|---------------------|
| 7326 | Λοιπές Εγκαταστάσεις Κοινής Χρήσης | 526.552,00 | 139.511,29 | 894.814,31 | 399.847,32 |
| 733 | Επισκευές & Συντηρήσεις Παγίων Εγκαταστάσεων | 245.176,00 | 28.668,23 | 283.453,50 | 63.017,75 |
| | ΥΠΗΡΕΣΙΑ ΤΕΧΝΙΚΩΝ ΕΡΓΩΝ | 13.322.100,40 | 3.906.221,90 | 16.528.524,70 | 5.593.859,39 |
| 6 | ΕΞΟΔΑ ΧΡΗΣΗΣ | 2.394.432,00 | 1.403.100,28 | 2.756.387,08 | 1.505.405,17 |
| 60 | ΑΜΟΙΒΕΣ & ΕΞΟΔΑ ΠΡΟΣΩΠΙΚΟΥ | 1.711.500,00 | 1.266.372,19 | 1.924.500,00 | 1.207.792,26 |
| 61 | ΑΜΟΙΒΕΣ ΑΙΡΕΤΩΝ & ΤΡΙΤΩΝ | 10.000,00 | 3.521,00 | 17.000,00 | 15.647,39 |
| 62 | ΠΑΡΟΧΕΣ ΤΡΙΤΩΝ | 321.772,00 | 36.268,24 | 295.737,08 | 137.939,95 |
| 64 | ΛΟΙΠΑ ΓΕΝΙΚΑ ΕΞΟΔΑ | 21.000,00 | 13.660,25 | 26.000,00 | 1.212,10 |
| 66 | ΔΑΠΑΝΕΣ ΠΡΟΜΗΘΕΙΑΣ ΑΝΑΛΩΣΙΜΩΝ | 330.160,00 | 83.278,60 | 493.150,00 | 142.813,47 |
| 7 | ΕΠΕΝΔΥΣΕΙΣ | 10.927.668,40 | 2.503.121,62 | 13.772.137,62 | 4.088.454,22 |
| 71 | ΑΓΟΡΕΣ ΚΤΙΡΙΩΝ, ΤΕΧΝΙΚΑ ΕΡΓΑ & ΠΡΟΜΗΘΕΙΕΣ ΠΑΓΙΩΝ | 2.082.815,00 | 934.827,55 | 2.357.491,01 | 622.622,43 |
| 711 | Απαλλοτριώσεις & Αγορές Εδαφικών Εκτάσεων | 1.180.000,00 | 591.287,08 | 1.726.000,00 | 541.936,83 |
| 712 | Απαλλοτριώσεις & Αγορές Κτιρίων & Τεχνικών Έργων | 0,00 | 0,00 | | |
| 713 | Προμήθειες Παγίων | 902.815,00 | 343.540,47 | 631.491,01 | 80.685,60 |
| 7131 | Μηχανήματα & Λοιπός Εξοπλισμός | 134.755,00 | 45.381,84 | 212.000,00 | 0,00 |
| 7132 | Μεταφορικά Μέσα | 5.000,00 | 4.774,08 | | |
| 7133 | Έπιπλα & Σκεύη | 88.000,00 | 8.129,64 | 67.500,00 | 40.368,02 |
| 7134 | Η/Υ & Λογισμικά | 329.560,00 | 11.802,42 | 65.000,00 | 821,59 |
| 7135 | Λοιπός Εξοπλισμός | 345.500,00 | 273.452,49 | 286.991,01 | 39.495,99 |
| 73 | ΕΡΓΑ | 8.283.717,00 | 1.568.294,07 | 11.059.736,61 | 3.402.147,57 |
| 731 | Δαπάνες Κατασκευής Κτιρίων, Έργων Ιδιοκτησίας Δήμου | 0,00 | 0 | | |
| 732 | Δαπάνες Κατασκευής Παγίων | 5.846.647,60 | 612.519,65 | 8.672.627,58 | 2.719.864,23 |
| 7321 | Κτιριακές Εγκαταστάσεις Κοινής Χρήσης | 91.319,00 | 0,00 | 4.092.759,09 | 101.394,78 |
| 7322 | Πλατείες, Πάρκα, Παιδότοποι | 953.382,00 | 37.362,46 | 718.225,52 | 415.039,13 |
| 7323 | Οδοί, Οδοστρώματα | 1.071.108,60 | 402.938,40 | 1.261.661,78 | 471.344,66 |
| 7324 | Πεζοδρόμια | 2.647.446,00 | 23.800,00 | 2.401.327,19 | 1.723.448,23 |
| 7325 | Εγκαταστάσεις Ηλεκτροφωτισμού Κοινής Χρήσης | 152.638,00 | 50.011,90 | 165.913,00 | 8.637,43 |
| 7326 | Λοιπές Εγκαταστάσεις Κοινής Χρήσης (Πεζοδρομήσεις, Αναπλάσεις, κ.ά.) | 930.754,00 | 98.406,89 | 32.741,00 | 0,00 |
| 733 | Επισκευές & Συντηρήσεις Παγίων Εγκαταστάσεων | 2.437.069,40 | 955.774,42 | 2.387.109,03 | 682.283,34 |
| 7331 | Κτιριακές Εγκαταστάσεις Κοινής Χρήσης | 802.254,00 | 314.177,42 | 1.209.565,87 | 235.900,37 |
| 7332 | Πλατείες, Πάρκα, Παιδότοποι | 358.193,00 | 101.720,72 | 414.917,00 | 166.425,64 |
| 7333 | Οδοί, Οδοστρώματα | 358.378,00 | 266.465,27 | 139.246,94 | 44.211,85 |
| 7334 | Πεζοδρόμια | 316.660,00 | 88.475,68 | 251.753,86 | 93.074,24 |
| 7335 | Εγκαταστάσεις Ηλεκτροφωτισμού Κοινής Χρήσης | 276.900,00 | 157.852,95 | 281.105,96 | 125.950,27 |
| 7336 | Λοιπές Μόνιμες Εγκαταστάσεις Κοινής Χρήσης | 324.684,40 | 27.082,38 | 90.519,40 | 16.720,97 |
| 74 | ΜΕΛΕΤΕΣ, ΕΡΕΥΝΕΣ, ΕΙΔΙΚΕΣ ΔΑΠΑΝΕΣ | 561.136,40 | 0,00 | 354.910,00 | 63.684,22 |
| | ΥΠΗΡΕΣΙΑ ΠΡΑΣΙΝΟΥ | 2.921.185,16 | 2.114.339,30 | 3.109.911,64 | 2.010.771,68 |
| 6 | ΕΞΟΔΑ ΧΡΗΣΗΣ | 2.801.685,16 | 2.075.031,15 | 2.988.911,64 | 1.950.053,92 |
| 60 | ΑΜΟΙΒΕΣ & ΕΞΟΔΑ ΠΡΟΣΩΠΙΚΟΥ | 2.106.500,00 | 1.749.104,74 | 2.294.000,00 | 1.551.590,24 |
| 62 | ΠΑΡΟΧΕΣ ΤΡΙΤΩΝ | 194.350,00 | 160.215,42 | 221.832,00 | 175.120,18 |
| 63 | ΦΟΡΟΙ -ΤΕΛΗ | 4.000,00 | 1.433,40 | 2.500,00 | 1.411,40 |



ΕΠΙΧΕΙΡΗΣΙΑΚΟ ΠΡΟΓΡΑΜΜΑ ΔΗΜΟΥ ΙΛΙΟΥ 2011-2014

| | | | | | |
|------|-----------------------------------------------------------------|---------------------|---------------------|---------------------|---------------------|
| 64 | ΛΟΙΠΑ ΓΕΝΙΚΑ ΕΞΟΔΑ | | | | |
| 66 | ΔΑΠΑΝΕΣ ΠΡΟΜΗΘΕΙΑΣ ΑΝΑΛΩΣΙΜΩΝ | 496.835,16 | 164.277,59 | 470.579,64 | 221.932,10 |
| 7 | ΕΠΕΝΔΥΣΕΙΣ | 119.500,00 | 39.308,15 | 121.000,00 | 60.717,76 |
| 71 | ΑΓΟΡΕΣ ΚΤΙΡΙΩΝ, ΤΕΧΝΙΚΑ ΕΡΓΑ & ΠΡΟΜΗΘΕΙΕΣ ΠΑΓΙΩΝ | 89.500,00 | 39308,15 | 46.500,00 | 12.484,96 |
| 713 | Προμήθειες Παγίων | 89.500,00 | 39.308,15 | 46.500,00 | 12.484,96 |
| 73 | ΕΡΓΑ | 30.000,00 | 0,00 | 74.500,00 | 48.232,80 |
| 732 | Δαπάνες Κατασκευής Παγίων | | | 0,00 | 0,00 |
| 7322 | Πλατείες, Πάρκα, Παιδότοποι | | | | |
| 7326 | Λοιπές Εγκαταστάσεις Κοινής Χρήσης (Αρδεύσεις, κ.ά.) | | | 0,00 | 0,00 |
| 733 | Επισκευές & Συντηρήσεις Παγίων Εγκαταστάσεων | 30.000,00 | 0,00 | 74.500,00 | 48.232,80 |
| 7336 | Λοιπές Μόνιμες Εγκαταστάσεις Κοινής Χρήσης | 30.000,00 | 0,00 | 74.500,00 | 48.232,80 |
| | ΥΠΗΡΕΣΙΕΣ ΝΕΚΡΟΤΑΦΕΙΩΝ | 284.357,00 | 135.147,57 | 357.457,00 | 142.644,31 |
| 6 | ΕΞΟΔΑ ΧΡΗΣΗΣ | 169.000,00 | 133.349,39 | 179.100,00 | 125.766,17 |
| 60 | ΑΜΟΙΒΕΣ & ΕΞΟΔΑ ΠΡΟΣΩΠΙΚΟΥ | 160.000,00 | 130.271,39 | 165.000,00 | 115.099,78 |
| 62 | ΠΑΡΟΧΕΣ ΤΡΙΤΩΝ | 8.000,00 | 3.078,00 | 11.400,00 | 9.596,29 |
| 66 | ΔΑΠΑΝΕΣ ΠΡΟΜΗΘΕΙΑΣ ΑΝΑΛΩΣΙΜΩΝ | 1.000,00 | 0,00 | 2.700,00 | 1.070,10 |
| 7 | ΕΠΕΝΔΥΣΕΙΣ | 115.357,00 | 1.798,18 | 178.357,00 | 16.878,14 |
| 71 | ΑΓΟΡΕΣ ΚΤΙΡΙΩΝ, ΤΕΧΝΙΚΑ ΕΡΓΑ & ΠΡΟΜΗΘΕΙΕΣ ΠΑΓΙΩΝ | 4.000,00 | 608,18 | 65.000,00 | 16.878,14 |
| 713 | Προμήθειες Παγίων | 4.000,00 | 608,18 | 65.000,00 | 16.878,14 |
| 73 | ΕΡΓΑ | 111.357,00 | 1.190,00 | 113.357,00 | 0,00 |
| 732 | Δαπάνες Κατασκευής Παγίων | | | | |
| 733 | Επισκευές & Συντηρήσεις Παγίων Εγκαταστάσεων | 111.357,00 | 1.190,00 | 113.357,00 | 0,00 |
| | ΔΗΜΟΤΙΚΗ ΑΣΤΥΝΟΜΙΑ | 845.000,00 | 615.518,84 | 698.518,94 | 494.790,33 |
| 6 | ΕΞΟΔΑ ΧΡΗΣΗΣ | 739.000,00 | 597.032,43 | 654.500,00 | 492.010,30 |
| 60 | ΑΜΟΙΒΕΣ & ΕΞΟΔΑ ΠΡΟΣΩΠΙΚΟΥ | 738.000,00 | 596.252,98 | 628.000,00 | 491.702,17 |
| 62 | ΠΑΡΟΧΕΣ ΤΡΙΤΩΝ | | | 21.000,00 | 0,00 |
| 63 | ΦΟΡΟΙ -ΤΕΛΗ | | | 3.500,00 | 0,00 |
| 66 | ΔΑΠΑΝΕΣ ΠΡΟΜΗΘΕΙΑΣ ΑΝΑΛΩΣΙΜΩΝ | 1.000,00 | 779,45 | 2.000,00 | 308,13 |
| 7 | ΕΠΕΝΔΥΣΕΙΣ | 106.000,00 | 18.486,41 | 44.018,94 | 2.780,03 |
| 71 | Αγορές Κτιρίων Τεχνικών Έργων και Προμήθειες Παγίων | 106.000,00 | 18.486,41 | 44.018,94 | 2.780,03 |
| 713 | Προμήθειες Παγίων | 106.000,00 | 18.486,41 | 44.018,94 | 2.780,03 |
| 7132 | Μεταφορικά Μέσα | 49.000,00 | 16.608,41 | 2.018,94 | 2.018,94 |
| 7134 | Ηλεκτρονικοί Υπολογιστές & Ηλεκτρονικά Συγκροτήματα & Λογισμικά | 41.000,00 | 0,00 | 41.000,00 | 761,09 |
| 7135 | Λοιπός Εξοπλισμός | 16.000,00 | 1.878,00 | 1.000,00 | 0,00 |
| | ΠΡΟΒΛΕΨΕΙΣ | 4.803.909,44 | 4.436.540,28 | 6.489.073,27 | 4.905.875,95 |
| 8 | ΠΡΟΒΛΕΨΕΙΣ | 4.803.909,44 | 4.436.540,28 | 6.489.073,27 | 4.905.875,95 |
| 81 | ΠΛΗΡΩΜΕΣ ΥΠΟΧΡΕΩΣΕΩΝ Π.Ο.Ε. | 1.273.768,00 | 1.153.981,77 | 1.180.073,27 | 1.004.108,15 |
| 811 | Λειτουργικές Δαπάνες Π.Ο.Ε. | 958.768,00 | 900.600,32 | 973.354,18 | 858.847,27 |
| 812 | Επενδυτικές Δαπάνες Π.Ο.Ε. | 315.000,00 | 253.381,45 | 206.719,09 | 145.260,88 |
| 82 | ΛΟΙΠΕΣ ΑΠΟΔΟΣΕΙΣ | 3.530.141,44 | 3.282.558,51 | 4.059.000,00 | 3.901.767,80 |
| 821 | Συνταξιοδοτικές Εισφορές | 326.000,00 | 308.885,06 | 473.000,00 | 456.613,70 |



ΕΠΙΧΕΙΡΗΣΙΑΚΟ ΠΡΟΓΡΑΜΜΑ ΔΗΜΟΥ ΙΛΙΟΥ 2011-2014

| | | | | | |
|------|---------------------------------------------------|----------------------|----------------------|----------------------|----------------------|
| 822 | Φόροι και Λοιπές Επιβαρύνσεις | 621.000,00 | 523.843,31 | 745.000,00 | 608.568,83 |
| 823 | Ασφαλιστικές Εισφορές | 2.069.000,00 | 1.941.532,18 | 2.270.000,00 | 2.270.000,00 |
| 824 | Λοιπές Εισπράξεις υπέρ Τρίτων | 503.141,44 | 501.127,67 | 560.000,00 | 559.822,58 |
| 825 | Πάγιες Προκαταβολές | 6.000,00 | 6.000,00 | 6.000,00 | 6.000,00 |
| 826 | Λοιπές Επιστροφές | 5.000,00 | 1.170,29 | 5.000,00 | 762,69 |
| 85 | ΠΡΟΒΛΕΨΕΙΣ ΜΗ ΕΙΣΠΡΑΞΗΣ ΕΙΣΠΡΑΚΤΕΩΝ ΥΠΟΛΟΙΠΩΝ | | | | |
| | ΑΠΟΘΕΜΑΤΙΚΟ | 807.738,98 | 0,00 | 9.981,32 | 0,00 |
| 9 | ΑΠΟΘΕΜΑΤΙΚΟ | 807.738,98 | 0,00 | 9.981,32 | 0,00 |
| 91 | ΠΟΣΟ ΔΙΑΘΕΣΙΜΟ ΓΙΑ ΑΝΑΠΛΗΡΩΣΗ ΑΝΕΠΑΡΚΩΝ ΠΙΣΤΩΣΕΩΝ | 807.738,98 | 0,00 | 9.981,32 | 0 |
| 911 | Αποθεματικό | 807.738,98 | 0,00 | 9.981,32 | 0 |
| 9111 | Αποθεματικό | 0,00 | 0,00 | 9.981,32 | 0 |
| | ΓΕΝΙΚΟ ΣΥΝΟΛΟ | 48.237.990,71 | 33.102.674,98 | 53.652.757,71 | 34.558.074,17 |

| ΔΗΜΟΣ ΙΛΙΟΥ | | | | | | | |
|--------------------------------------|-----------------------------------------------------|------------------|----------------|------------------|--------------|------------------|---------------|
| ΔΗΜΟΤΙΚΟΣ ΠΡΟΫΠΟΛΟΓΙΣΜΟΣ: ΕΞΟΔΑ (Δ%) | | | | | | | |
| ΚΩΔΙΚΟΣ | ΠΕΡΙΓΡΑΦΗ | 2008/2007 | | 2009/2008 | | 2010/2009 | |
| | | Προϋπολογισθέντα | Ενταλθέντα | Προϋπολογισθέντα | Ενταλθέντα | Προϋπολογισθέντα | Ενταλθέντα |
| | ΓΕΝΙΚΕΣ ΥΠΗΡΕΣΙΕΣ | -26,97% | -28,08% | 1,70% | 5,77% | 2,62% | -5,75% |
| 6 | ΕΞΟΔΑ ΧΡΗΣΗΣ | -26,78% | -27,87% | 1,54% | 5,73% | 2,78% | -5,71% |
| 60 | ΑΜΟΙΒΕΣ & ΕΞΟΔΑ ΠΡΟΣΩΠΙΚΟΥ | 33,61% | 31,26% | 14,71% | 13,59% | 7,36% | 6,91% |
| 61 | ΑΜΟΙΒΕΣ ΑΙΡΕΤΩΝ & ΤΡΙΤΩΝ | 18,12% | 25,93% | 23,98% | 23,19% | -4,53% | -9,75% |
| 62 | ΠΑΡΟΧΕΣ ΤΡΙΤΩΝ | -24,42% | -14,12% | 4,05% | 5,73% | -8,33% | 8,23% |
| 622 | Επικοινωνίες | -24,42% | -14,12% | 4,05% | 5,73% | -8,33% | 8,23% |
| 626 | Συντήρηση & Επισκευές Κτιρίων | | | | | | |
| 63 | ΦΟΡΟΙ -ΤΕΛΗ | -64,67% | -48,65% | -37,50% | -76,27% | 1100,00% | 2900,89% |
| 64 | ΛΟΙΠΑ ΓΕΝΙΚΑ ΕΞΟΔΑ | 82,95% | 255,94% | 14,93% | -15,98% | -3,41% | -11,57% |
| 642 | Οδοιπορικά και Έξοδα Ταξιδίων | 0,00% | | 0,00% | | 0,00% | |
| 643 | Δημόσιες Σχέσεις | | | 119,83% | 39,53% | -25,49% | -97,04% |
| 644 | Συνέδρια & Εορτές | 515,50% | 590,80% | -60,19% | -74,82% | 79,59% | 157,26% |
| 645 | Συνδρομές | 183,91% | 105,26% | 50,50% | 70,09% | 0,00% | 52,81% |
| 646 | Έξοδα Δημοσιεύσεων | 0,00% | 5,93% | 9,09% | -36,59% | 0,00% | 104,06% |
| 649 | Διάφορα Έξοδα Γενικής Φύσεως | -11,40% | 134,40% | -4,35% | -14,68% | 4,71% | 16,06% |
| 65 | ΕΞΥΠΗΡΕΤΗΣΗ ΔΗΜΟΣΙΑΣ ΠΙΣΤΗΣ | -88,29% | -88,25% | -7,71% | -7,87% | -5,42% | -5,75% |
| 651 | Εξυπηρέτηση Δανείων για Κάλυψη Λειτουργικών Δαπανών | -99,58% | -99,98% | 0,00% | 417,77% | 0,00% | 9,54% |
| 6511 | Τόκοι Δανείων Εσωτερικού | -100,00% | -100,00% | | | | |
| 6515 | Αμοιβές & Προμήθειες Τραπεζών | 0,00% | 393,89% | 0,00% | 417,77% | 0,00% | 9,54% |
| 6516 | Χρεολύσια Δανείων Εσωτερικού | -100,00% | -100,00% | | | | |
| 652 | Εξυπηρέτηση Δανείων για Κάλυψη Επενδυτικών Δαπανών | -87,85% | -87,80% | -7,72% | -7,89% | -5,43% | -5,76% |
| 6521 | Τόκοι Δανείων Εσωτερικού | -30,17% | -25,89% | -34,69% | -34,94% | -35,65% | -37,53% |
| 6524 | Έξοδα και Δαπάνες Σύναψης Δανείων | | | | | | |



ΕΠΙΧΕΙΡΗΣΙΑΚΟ ΠΡΟΓΡΑΜΜΑ ΔΗΜΟΥ ΙΛΙΟΥ 2011-2014

| | | | | | | | |
|------|---------------------------------------------------------------|---------------|---------------|--------------|--------------|--------------|---------------|
| 6526 | Χρεολύσια Επενδυτικών Δανείων | -93,01% | -93,03% | 16,37% | 16,44% | 9,72% | 10,21% |
| 67 | ΜΕΤΑΒΙΒΑΣΕΙΣ ΣΕ ΤΡΙΤΟΥΣ | 1,47% | 4,67% | 5,38% | 12,96% | 3,74% | -6,67% |
| 671 | Μεταβιβάσεις σε Νομικά Πρόσωπα | -0,25% | 7,14% | 5,30% | 13,20% | 0,97% | -14,37% |
| 6711 | Σχολικές Επιτροπές | -12,05% | 16,68% | -3,40% | 3,13% | -2,98% | -45,85% |
| 6712 | Παιδικοί & Βρεφονηπιακοί Σταθμοί | 0,00% | 6,35% | -13,44% | 3,34% | 0,03% | -19,04% |
| 6713 | Αθλητικοί Οργανισμοί | 6,42% | 6,37% | 3,29% | 3,34% | 0,22% | -19,04% |
| 6715 | Επιχορηγήσεις Δημοτικών Ν.Π.Δ.Δ. | 5,42% | 4,07% | 22,83% | 25,27% | 1,64% | -1,14% |
| 6716 | Συμμετοχή στη Δαπάνη Αποζημίωσης Μελών Υπηρεσιακού Συμβουλίου | 100,00% | 5,37% | 0,00% | -100,00% | 0,00% | |
| 6718 | Λοιπές Μεταβιβάσεις | -30,18% | -30,18% | -34,34% | -38,28% | 674,52% | 714,42% |
| 672 | Υποχρεωτικές Εισφορές | 13,34% | 13,67% | 2,54% | 3,00% | 12,37% | 12,00% |
| 673 | Προαιρετικές Εισφορές - Παροχές - Επιχορηγήσεις | -1,27% | -26,41% | 10,11% | 33,66% | 11,29% | 27,51% |
| 68 | ΛΟΙΠΑ ΕΞΟΔΑ ΧΡΗΣΗΣ | 22080,25 % | | -99,42% | -100,00% | 0,00% | |
| 7 | ΕΠΕΝΔΥΣΕΙΣ | -100,00% | -100,00% | | | -100,00% | -100,00% |
| 73 | ΕΡΓΑ | | | | | | |
| 731 | Δαπάνες Κατασκευής Κτιρίων | | | | | | |
| 74 | Μελέτες, Έρευνες & Ειδικές Δαπάνες | | | | | | |
| 75 | Τίτλοι Πάγιας Επένδυσης (Συμμετοχές σε Επιχειρήσεις) | -100,00% | -100,00% | | | -100,00% | -100,00% |
| | ΟΙΚΟΝΟΜΙΚΕΣ & ΔΙΟΙΚΗΤΙΚΕΣ ΥΠΗΡΕΣΙΕΣ | 34,65% | 24,95% | 1,83% | 6,31% | 5,74% | -5,12% |
| 6 | ΕΞΟΔΑ ΧΡΗΣΗΣ | 32,09% | 22,89% | 1,64% | 6,78% | 5,21% | -6,46% |
| 60 | ΑΜΟΙΒΕΣ & ΕΞΟΔΑ ΠΡΟΣΩΠΙΚΟΥ | 40,86% | 26,14% | -1,51% | 7,16% | 6,04% | -9,07% |
| 61 | ΑΜΟΙΒΕΣ ΑΙΡΕΤΩΝ & ΤΡΙΤΩΝ | | | | | | |
| 62 | ΠΑΡΟΧΕΣ ΤΡΙΤΩΝ | -2,71% | -9,62% | 18,49% | 8,60% | 3,13% | 18,46% |
| 63 | ΦΟΡΟΙ -ΤΕΛΗ | 3,20% | 10,78% | 118,22% | 105,14% | -7,64% | 39,93% |
| 64 | ΛΟΙΠΑ ΓΕΝΙΚΑ ΕΞΟΔΑ | -38,65% | -100,00% | 0,00% | | 0,00% | |
| 642 | Οδοιπορικά και Έξοδα Ταξιδίων | -38,65% | -100,00% | 0,00% | | 0,00% | |
| 645 | Συνδρομές | | | | | | |
| 648 | Έξοδα Κατασκηνώσεων Εξοχών & Συσσιτίων | | | | | | |
| 649 | Διάφορα Έξοδα Γενικής Φύσεως | | | | | | |
| 66 | ΔΑΠΑΝΕΣ ΠΡΟΜΗΘΕΙΑΣ ΑΝΑΛΩΣΙΜΩΝ | -6,02% | 63,70% | 23,64% | -7,59% | -2,59% | -6,04% |
| 661 | Έντυπα, Βιβλία, Γραφική Ύλη, Εκδόσεις | -4,08% | 170,25% | -0,87% | -16,81% | 1,59% | -13,62% |
| 663 | Είδη Υγιεινής & Καθαριότητας | 0,00% | -6,66% | 367,74% | 199,56% | 3,45% | 13,05% |
| 664 | Καύσιμα & Λιπαντικά | -17,31% | -37,52% | 53,77% | 34,64% | -13,00% | 33,21% |
| 667 | Ανταλλακτικά Εξοπλισμού | 25,00% | 18,02% | 0,00% | -61,55% | 0,00% | -95,10% |
| 669 | Λοιπές Προμήθειες | -14,29% | -65,40% | 0,00% | 49,71% | 0,00% | -17,44% |
| 7 | ΕΠΕΝΔΥΣΕΙΣ | 120,85% | 3708,75% | 5,70% | -20,60% | 16,06% | 98,76% |
| 71 | ΑΓΟΡΕΣ ΚΤΙΡΙΩΝ, ΤΕΧΝΙΚΑ ΕΡΓΑ & ΠΡΟΜΗΘΕΙΕΣ ΠΑΓΙΩΝ | 120,85% | 3708,75% | 5,70% | -20,60% | 16,06% | 98,76% |
| 713 | Προμήθειες Παγίων | 120,85% | 3708,75% | 5,70% | -20,60% | 16,06% | 98,76% |
| 7133 | Έπιπλα & Σκεύη | | | | | 0,00% | |
| 7134 | Η/Υ & Λογισμικά | 97,76% | 3497,62% | -32,05% | -55,67% | 55,88% | 141,65% |
| 7135 | Λοιπός Εξοπλισμός | | | 319,94% | 541,12% | -38,78% | 59,35% |
| 73 | ΕΡΓΑ | | | | | | |



ΕΠΙΧΕΙΡΗΣΙΑΚΟ ΠΡΟΓΡΑΜΜΑ ΔΗΜΟΥ ΙΛΙΟΥ 2011-2014

| | | | | | | | |
|-------------|-----------------------------------------------------------------------|---------------|----------------|---------------|---------------|--------------|---------------|
| | ΥΠΗΡΕΣΙΕΣ ΠΟΛΙΤΙΣΜΟΥ, ΑΘΛΗΤΙΣΜΟΥ, ΚΟΙΝΩΝΙΚΗΣ ΠΟΛΙΤΙΚΗΣ | 99,98% | 171,87% | 47,38% | 38,67% | 5,50% | -5,08% |
| 6 | ΕΞΟΔΑ ΧΡΗΣΗΣ | 99,98% | 171,87% | 34,56% | 31,10% | 10,00% | -4,77% |
| 60 | ΑΜΟΙΒΕΣ & ΕΞΟΔΑ ΠΡΟΣΩΠΙΚΟΥ | 210,45% | 261,03% | 37,47% | 28,12% | 9,07% | -6,65% |
| 62 | ΠΑΡΟΧΕΣ ΤΡΙΤΩΝ | 68,37% | 75,28% | 3,03% | 7,78% | 123,53% | 94,96% |
| 64 | ΛΟΙΠΑ ΓΕΝΙΚΑ ΕΞΟΔΑ | -29,76% | -15,36% | 22,76% | 40,89% | -18,28% | -14,73% |
| 66 | ΔΑΠΑΝΕΣ ΠΡΟΜΗΘΕΙΑΣ ΑΝΑΛΩΣΙΜΩΝ | 6380,00% | 10541,55 % | 65,12% | 117,30% | -3,74% | -65,75% |
| 661 | Έντυπα, Βιβλία, Γραφική Ύλη, Εκδόσεις | | | -1,84% | 2,98% | 15,63% | -79,83% |
| 663 | Είδη Υγιεινής & Καθαριότητας | | | 121,15% | 3906,46% | -44,93% | -60,87% |
| 664 | Καύσιμα & Λιπαντικά | | | | | | |
| 667 | Ανταλλακτικά Εξοπλισμού | | | | | | |
| 669 | Λοιπές Προμήθειες | 0,00% | 34,75% | 500,00% | 392,41% | 366,67% | 69,57% |
| 67 | ΜΕΤΑΒΙΒΑΣΕΙΣ ΣΕ ΤΡΙΤΟΥΣ | | | | | | |
| 7 | ΕΠΕΝΔΥΣΕΙΣ | | | | | -41,80% | -10,35% |
| 71 | ΑΓΟΡΕΣ ΚΤΙΡΙΩΝ, ΤΕΧΝΙΚΑ ΕΡΓΑ & ΠΡΟΜΗΘΕΙΕΣ ΠΑΓΙΩΝ | | | | | -74,59% | -66,23% |
| 713 | Προμήθειες Παγίων | | | | | -74,59% | -66,23% |
| 7132 | Μεταφορικά Μέσα | | | | | -88,57% | -87,68% |
| 7134 | Ηλεκτρονικοί Υπολογιστές & Ηλεκτρονικά Συγκροτήματα & Λογισμικά | | | | | | |
| 7135 | Λοιπός Εξοπλισμός | | | | | -61,54% | 52,18% |
| 73 | ΕΡΓΑ | | | | | | |
| 731 | Δαπάνες Κατασκευής Κτιρίων, Έργων Ιδιοκτησίας Δήμου | | | | | | |
| 74 | ΜΕΛΕΤΕΣ, ΕΡΕΥΝΕΣ, ΕΙΔΙΚΕΣ ΔΑΠΑΝΕΣ | | | | | | |
| | ΥΠΗΡΕΣΙΕΣ ΚΑΘΑΡΙΟΤΗΤΑΣ ΚΑΙ ΗΛΕΚΤΡΟΦΩΤΙΣΜΟΥ | 6,78% | 11,76% | 12,15% | 5,68% | 3,96% | 2,21% |
| 6 | ΕΞΟΔΑ ΧΡΗΣΗΣ | 4,67% | 8,34% | 8,23% | 5,21% | 5,18% | -1,26% |
| 60 | ΑΜΟΙΒΕΣ & ΕΞΟΔΑ ΠΡΟΣΩΠΙΚΟΥ | 7,55% | 10,76% | 8,78% | 6,09% | 3,35% | -7,54% |
| 62 | ΠΑΡΟΧΕΣ ΤΡΙΤΩΝ | -14,67% | -4,77% | 14,50% | 7,88% | 14,62% | 22,02% |
| 63 | ΦΟΡΟΙ -ΤΕΛΗ | -5,00% | 14,70% | 47,37% | -3,24% | -32,14% | 10,33% |
| 66 | ΔΑΠΑΝΕΣ ΠΡΟΜΗΘΕΙΑΣ ΑΝΑΛΩΣΙΜΩΝ | 57,53% | 32,25% | -14,04% | -14,84% | -4,02% | -0,18% |
| 661 | Έντυπα, Βιβλία, Γραφική Ύλη, Εκδόσεις | | | | | | |
| 663 | Είδη Υγιεινής & Καθαριότητας | | | | | | |
| 664 | Καύσιμα & Λιπαντικά | 41,69% | 39,35% | -13,29% | -28,98% | -3,88% | 11,86% |
| 667 | Ανταλλακτικά Εξοπλισμού | | | | | | |
| 669 | Λοιπές Προμήθειες | | | -15,89% | 82,85% | -4,39% | -32,49% |
| 7 | ΕΠΕΝΔΥΣΕΙΣ | 111,70% | 1506,85% | 108,35% | 19,78% | -11,70% | 92,09% |
| 71 | ΑΓΟΡΕΣ ΚΤΙΡΙΩΝ, ΤΕΧΝΙΚΑ ΕΡΓΑ & ΠΡΟΜΗΘΕΙΕΣ ΠΑΓΙΩΝ | 111,70% | 1506,85% | 108,35% | 19,78% | -11,70% | 92,09% |
| 713 | Προμήθειες Παγίων | 111,70% | 1506,85% | 108,35% | 19,78% | -11,70% | 92,09% |
| 7131 | Προμήθειες Παγίων Καθαριότητας & Ηλεκτροφωτισμού | | | | | | |
| 7132 | Μεταφορικά Μέσα | | | 666,05% | | -8,19% | 187,57% |
| 7133 | Έπιπλα & Σκεύη | | | | | | |
| 7134 | Η/Υ & Λογισμικά | -100,00% | -100,00% | | | | |



ΕΠΙΧΕΙΡΗΣΙΑΚΟ ΠΡΟΓΡΑΜΜΑ ΔΗΜΟΥ ΙΛΙΟΥ 2011-2014

| | | | | | | | |
|------|-----------------------------------------------------|---------------|-----------------|----------------|----------------|---------------|----------------|
| 7135 | Λοιπός Εξοπλισμός | 85,98% | | -45,43% | -46,44% | -25,26% | -25,96% |
| 73 | ΕΡΓΑ | | | | | | |
| 731 | Δαπάνες Κατασκευής Κτιρίων, Έργων Ιδιοκτησίας Δήμου | | | | | | |
| 732 | Δαπάνες Κατασκευής Παγίων | | | | | | |
| 7325 | Εγκαταστάσεις Ηλεκτροφωτισμού Κοινής Χρήσης | | | | | | |
| 7326 | Λοιπές Εγκαταστάσεις Κοινής Χρήσης | | | | | | |
| 733 | Επισκευές & Συντηρήσεις Παγίων Εγκαταστάσεων | | | | | | |
| | ΥΠΗΡΕΣΙΕΣ ΥΔΡΕΥΣΗΣ, ΑΡΔΕΥΣΗΣ, ΑΠΟΧΕΤΕΥΣΗΣ | -5,93% | 1678,41% | -37,45% | -65,42% | 36,50% | 173,22% |
| 6 | ΕΞΟΔΑ ΧΡΗΣΗΣ | | | 212,12% | -92,66% | -84,76% | -20,86% |
| 62 | ΠΑΡΟΧΕΣ ΤΡΙΤΩΝ | | | 212,12% | -92,66% | -84,76% | -20,86% |
| 627 | Ύδρευση, Φωτισμός, Καθαριότητα | | | 212,12% | -92,66% | -84,76% | -20,86% |
| 7 | ΕΠΕΝΔΥΣΕΙΣ | -8,15% | 1593,10% | -43,48% | -64,05% | 52,68% | 175,22% |
| 73 | ΕΡΓΑ | -8,15% | 1593,10% | -43,48% | -64,05% | 52,68% | 175,22% |
| 731 | Δαπάνες Κατασκευής Κτιρίων, Έργων Ιδιοκτησίας Δήμου | | | | | | |
| 7312 | Τεχνικά Έργα Ύδρευσης, Άδρευσης, Αποχέτευσης | | | | | | |
| 732 | Δαπάνες Κατασκευής Παγίων | -13,46% | 1542,66% | -53,66% | -69,26% | 69,94% | 186,61% |
| 7326 | Λοιπές Εγκαταστάσεις Κοινής Χρήσης | -13,46% | 1542,66% | -53,66% | -69,26% | 69,94% | 186,61% |
| 733 | Επισκευές & Συντηρήσεις Παγίων Εγκαταστάσεων | 31,99% | | 7,03% | 105,73% | 15,61% | 119,82% |
| | ΥΠΗΡΕΣΙΑ ΤΕΧΝΙΚΩΝ ΕΡΓΩΝ | 5,12% | 12,28% | 77,81% | 49,11% | 24,07% | 43,20% |
| 6 | ΕΞΟΔΑ ΧΡΗΣΗΣ | 10,30% | 4,16% | 23,05% | 31,24% | 15,12% | 7,29% |
| 60 | ΑΜΟΙΒΕΣ & ΕΞΟΔΑ ΠΡΟΣΩΠΙΚΟΥ | 27,07% | 7,64% | 30,55% | 30,58% | 12,45% | -4,63% |
| 61 | ΑΜΟΙΒΕΣ ΑΙΡΕΤΩΝ & ΤΡΙΤΩΝ | | | | | 70,00% | 344,40% |
| 62 | ΠΑΡΟΧΕΣ ΤΡΙΤΩΝ | -20,49% | -14,04% | -0,91% | 45,65% | -8,09% | 280,33% |
| 64 | ΛΟΙΠΑ ΓΕΝΙΚΑ ΕΞΟΔΑ | 100,00% | 202,50% | 50,00% | 49,62% | 23,81% | -91,13% |
| 66 | ΔΑΠΑΝΕΣ ΠΡΟΜΗΘΕΙΑΣ ΑΝΑΛΩΣΙΜΩΝ | -6,61% | -30,13% | 11,49% | 27,57% | 49,37% | 71,49% |
| 7 | ΕΠΕΝΔΥΣΕΙΣ | 3,42% | 18,66% | 97,03% | 61,44% | 26,03% | 63,33% |
| 71 | ΑΓΟΡΕΣ ΚΤΙΡΙΩΝ, ΤΕΧΝΙΚΑ ΕΡΓΑ & ΠΡΟΜΗΘΕΙΕΣ ΠΑΓΙΩΝ | 11,43% | 159,80% | 52,81% | 48,00% | 13,19% | -33,40% |
| 711 | Απαλλοτριώσεις & Αγορές Εδαφικών Εκτάσεων | 13,98% | 201,95% | 57,33% | 3,39% | 46,27% | -8,35% |
| 712 | Απαλλοτριώσεις & Αγορές Κτιρίων & Τεχνικών Έργων | | | | | | |
| 713 | Προμήθειες Παγίων | 8,47% | 11,19% | 47,27% | 475,12% | -30,05% | -76,51% |
| 7131 | Μηχανήματα & Λοιπός Εξοπλισμός | | | 87,80% | | 57,32% | -100,00% |
| 7132 | Μεταφορικά Μέσα | | | | | -100,00% | -100,00% |
| 7133 | Έπιπλα & Σκεύη | 18,11% | -84,15% | 486,67% | 1072,23% | -23,30% | 396,55% |
| 7134 | Η/Υ & Λογισμικά | 19,61% | 597,14% | 111,12% | -75,90% | -80,28% | -93,04% |
| 7135 | Λοιπός Εξοπλισμός | -12,27% | -76,19% | -6,67% | 2613,61% | -16,93% | -85,56% |
| 73 | ΕΡΓΑ | 2,68% | -16,56% | 109,21% | 81,07% | 33,51% | 116,93% |
| 731 | Δαπάνες Κατασκευής Κτιρίων, Έργων Ιδιοκτησίας Δήμου | -100,00% | | | | | |
| 732 | Δαπάνες Κατασκευής Παγίων | -10,33% | -51,60% | 169,75% | 31,84% | 48,34% | 344,05% |
| 7321 | Κτιριακές Εγκαταστάσεις Κοινής Χρήσης | -85,72% | -80,88% | -47,06% | -100,00% | 4381,83% | |



ΕΠΙΧΕΙΡΗΣΙΑΚΟ ΠΡΟΓΡΑΜΜΑ ΔΗΜΟΥ ΙΛΙΟΥ 2011-2014

| | | | | | | | |
|------|----------------------------------------------------------------------|---------------|---------------|----------------|---------------|---------------|---------------|
| 7322 | Πλατείες, Πάρκα, Παιδότοποι | -77,90% | -88,57% | 834,28% | 23,36% | -24,67% | 1010,85% |
| 7323 | Οδοί, Οδοστρώματα | 171,19% | 138,33% | 78,55% | 141,33% | 17,79% | 16,98% |
| 7324 | Πεζοδρόμια | 228,26% | 121,19% | 199,64% | -79,51% | -9,30% | 7141,38% |
| 7325 | Εγκαταστάσεις Ηλεκτροφωτισμού Κοινής Χρήσης | 121,76% | 300,56% | -41,73% | 92,46% | 8,70% | -82,73% |
| 7326 | Λοιπές Εγκαταστάσεις Κοινής Χρήσης (Πεζοδρομήσεις, Αναπλάσεις, κ.ά.) | 6,15% | -47,30% | 531,05% | 268,09% | -96,48% | -100,00% |
| 733 | Επισκευές & Συντηρήσεις Παγίων Εγκαταστάσεων | 26,14% | 413,38% | 36,00% | 138,05% | -2,05% | -28,61% |
| 7331 | Κτιριακές Εγκαταστάσεις Κοινής Χρήσης | 54,80% | 687,49% | 22,95% | 122,70% | 50,77% | -24,91% |
| 7332 | Πλατείες, Πάρκα, Παιδότοποι | 219,39% | -100,00% | 11,65% | | 15,84% | 63,61% |
| 7333 | Οδοί, Οδοστρώματα | -10,86% | 887,58% | 197,92% | 1688,49% | -61,15% | -83,41% |
| 7334 | Πεζοδρόμια | -5,71% | 270,91% | -12,67% | -45,26% | -20,50% | 5,20% |
| 7335 | Εγκαταστάσεις Ηλεκτροφωτισμού Κοινής Χρήσης | 0,03% | 628,14% | 10,78% | 215,08% | 1,52% | -20,21% |
| 7336 | Λοιπές Μόνιμες Εγκαταστάσεις Κοινής Χρήσης | -33,61% | 326,11% | 278,22% | -19,91% | -72,12% | -38,26% |
| 74 | ΜΕΛΕΤΕΣ, ΕΡΕΥΝΕΣ, ΕΙΔΙΚΕΣ ΔΑΠΑΝΕΣ | -21,02% | 107,06% | 150,79% | -100,00% | -36,75% | |
| | ΥΠΗΡΕΣΙΑ ΠΡΑΣΙΝΟΥ | 18,63% | 12,66% | 16,80% | 9,28% | 6,46% | -4,90% |
| 6 | ΕΞΟΔΑ ΧΡΗΣΗΣ | 15,49% | 13,33% | 17,97% | 7,80% | 6,68% | -6,02% |
| 60 | ΑΜΟΙΒΕΣ & ΕΞΟΔΑ ΠΡΟΣΩΠΙΚΟΥ | 13,98% | 10,50% | 17,10% | 7,75% | 8,90% | -11,29% |
| 62 | ΠΑΡΟΧΕΣ ΤΡΙΤΩΝ | 7,97% | 0,64% | -18,68% | -10,03% | 14,14% | 9,30% |
| 63 | ΦΟΡΟΙ -ΤΕΛΗ | 0,00% | 26,75% | 100,00% | 7,25% | -37,50% | -1,53% |
| 64 | ΛΟΙΠΑ ΓΕΝΙΚΑ ΕΞΟΔΑ | | | | | | |
| 66 | ΔΑΠΑΝΕΣ ΠΡΟΜΗΘΕΙΑΣ ΑΝΑΛΩΣΙΜΩΝ | 31,52% | 137,56% | 48,28% | 34,48% | -5,28% | 35,10% |
| 7 | ΕΠΕΝΔΥΣΕΙΣ | 142,84% | -47,28% | -5,16% | 293,71% | 1,26% | 54,47% |
| 71 | ΑΓΟΡΕΣ ΚΤΙΡΙΩΝ, ΤΕΧΝΙΚΑ ΕΡΓΑ & ΠΡΟΜΗΘΕΙΕΣ ΠΑΓΙΩΝ | 53,91% | -47,28% | 94,57% | 293,71% | -48,04% | -68,24% |
| 713 | Προμήθειες Παγίων | 53,91% | -47,28% | 94,57% | 293,71% | -48,04% | -68,24% |
| 73 | ΕΡΓΑ | 263,64% | | -62,50% | | 148,33% | |
| 732 | Δαπάνες Κατασκευής Παγίων | 36,36% | | | | | |
| 7322 | Πλατείες, Πάρκα, Παιδότοποι | | | | | | |
| 7326 | Λοιπές Εγκαταστάσεις Κοινής Χρήσης (Αρδεύσεις, κ.ά.) | 36,36% | | -100,00% | | | |
| 733 | Επισκευές & Συντηρήσεις Παγίων Εγκαταστάσεων | | | -40,00% | | 148,33% | |
| 7336 | Λοιπές Μόνιμες Εγκαταστάσεις Κοινής Χρήσης | | | -40,00% | | 148,33% | |
| | ΥΠΗΡΕΣΙΕΣ ΝΕΚΡΟΤΑΦΕΙΩΝ | 2,84% | 10,80% | 178,35% | 46,64% | 25,71% | 5,55% |
| 6 | ΕΞΟΔΑ ΧΡΗΣΗΣ | 9,49% | 19,24% | 76,41% | 47,04% | 5,98% | -5,69% |
| 60 | ΑΜΟΙΒΕΣ & ΕΞΟΔΑ ΠΡΟΣΩΠΙΚΟΥ | 11,55% | 18,34% | 78,17% | 51,46% | 3,13% | -11,65% |
| 62 | ΠΑΡΟΧΕΣ ΤΡΙΤΩΝ | -16,67% | 38,57% | 60,00% | -34,20% | 42,50% | 211,77% |
| 66 | ΔΑΠΑΝΕΣ ΠΡΟΜΗΘΕΙΑΣ ΑΝΑΛΩΣΙΜΩΝ | 0,00% | | 0,00% | | 170,00% | |
| 7 | ΕΠΕΝΔΥΣΕΙΣ | -46,27% | -79,31% | 1714,65% | 22,06% | 54,61% | 838,62% |
| 71 | ΑΓΟΡΕΣ ΚΤΙΡΙΩΝ, ΤΕΧΝΙΚΑ ΕΡΓΑ & ΠΡΟΜΗΘΕΙΕΣ ΠΑΓΙΩΝ | | | | | 1525,00% | 2675,19% |
| 713 | Προμήθειες Παγίων | | | | | 1525,00% | 2675,19% |
| 73 | ΕΡΓΑ | -46,27% | -79,31% | 1651,72% | -19,22% | 1,80% | -100,00% |



ΕΠΙΧΕΙΡΗΣΙΑΚΟ ΠΡΟΓΡΑΜΜΑ ΔΗΜΟΥ ΙΛΙΟΥ 2011-2014

| | | | | | | | |
|------|-----------------------------------------------------------------|----------------|----------------|----------------|----------------|----------------|----------------|
| 732 | Δαπάνες Κατασκευής Παγίων | | | | | | |
| 733 | Επισκευές & Συντηρήσεις Παγίων Εγκαταστάσεων | | | 1651,72% | -19,22% | 1,80% | -100,00% |
| | ΔΗΜΟΤΙΚΗ ΑΣΤΥΝΟΜΙΑ | 209,19% | 102,75% | 95,06% | 145,21% | -17,34% | -19,61% |
| 6 | ΕΞΟΔΑ ΧΡΗΣΗΣ | 209,19% | 102,75% | 70,59% | 137,84% | -11,43% | -17,59% |
| 60 | ΑΜΟΙΒΕΣ & ΕΞΟΔΑ ΠΡΟΣΩΠΙΚΟΥ | 209,19% | 102,75% | 70,36% | 137,53% | -14,91% | -17,53% |
| 62 | ΠΑΡΟΧΕΣ ΤΡΙΤΩΝ | | | | | | |
| 63 | ΦΟΡΟΙ -ΤΕΛΗ | | | | | | |
| 66 | ΔΑΠΑΝΕΣ ΠΡΟΜΗΘΕΙΑΣ ΑΝΑΛΩΣΙΜΩΝ | | | | | 100,00% | -60,47% |
| 7 | ΕΠΕΝΔΥΣΕΙΣ | | | | | -58,47% | -84,96% |
| 71 | Αγορές κτιρίων Τεχνικών Έργων και Προμήθειες Παγίων | | | | | -58,47% | -84,96% |
| 713 | Προμήθειες Παγίων | | | | | | |
| 7132 | Μεταφορικά Μέσα | | | | | | |
| 7134 | Ηλεκτρονικοί Υπολογιστές & Ηλεκτρονικά συγκροτήματα & Λογισμικά | | | | | | |
| 7135 | Λοιπός Εξοπλισμός | | | | | | |
| | ΠΡΟΒΛΕΨΕΙΣ | 12,77% | 47,76% | 172,89% | 166,85% | 35,08% | 10,58% |
| 8 | ΠΡΟΒΛΕΨΕΙΣ | 12,77% | 47,76% | 172,89% | 166,85% | 35,08% | 10,58% |
| 81 | ΠΛΗΡΩΜΕΣ ΥΠΟΧΡΕΩΣΕΩΝ Π.Ο.Ε. | 12,94% | 48,27% | -27,17% | -30,29% | -7,36% | -12,99% |
| 811 | Λειτουργικές Δαπάνες Π.Ο.Ε. | 50,75% | 70,05% | -3,85% | -7,00% | 1,52% | -4,64% |
| 812 | Επενδυτικές Δαπάνες Π.Ο.Ε. | | | -58,10% | -63,12% | -34,37% | -42,67% |
| 82 | ΛΟΙΠΕΣ ΑΠΟΔΟΣΕΙΣ | -8,17% | -17,74% | 30596,88 % | 45991,11 % | 14,98% | 18,86% |
| 821 | Συνταξιοδοτικές Εισφορές | | | | | 45,09% | 47,83% |
| 822 | Φόροι και Λοιπές Επιβαρύνσεις | | | | | 19,97% | 16,17% |
| 823 | Ασφαλιστικές Εισφορές | | | | | 9,71% | 16,92% |
| 824 | Λοιπές Εισπράξεις υπέρ Τρίτων | -100,00% | -100,00% | | | 11,30% | 11,71% |
| 825 | Πάγιες Προκαταβολές | 0,00% | 0,00% | 0,00% | 0,00% | 0,00% | 0,00% |
| 826 | Λοιπές Επιστροφές | 0,00% | -36,09% | -9,09% | 4,31% | 0,00% | -34,83% |
| 85 | ΠΡΟΒΛΕΨΕΙΣ ΜΗ ΕΙΣΠΡΑΞΗΣ ΕΙΣΠΡΑΚΤΕΩΝ | | | | | | |
| | ΑΠΟΘΕΜΑΤΙΚΟ | 271,16% | | 183,37% | | -98,76% | |
| 9 | ΑΠΟΘΕΜΑΤΙΚΟ | 271,16% | | 183,37% | | -98,76% | |
| 91 | ΠΟΣΟ ΔΙΑΘΕΣΙΜΟ ΓΙΑ ΑΝΑΠΛΗΡΩΣΗ ΑΝΕΠΑΡΚΩΝ ΠΙΣΤΩΣΕΩΝ | 271,16% | | 183,37% | | -98,76% | |
| 911 | Αποθεματικό | 271,16% | | 183,37% | | -98,76% | |
| 9111 | Αποθεματικό | 271,16% | | -100,00% | | | |
| | ΓΕΝΙΚΟ ΣΥΝΟΛΟ | -3,89% | -4,02% | 29,88% | 20,58% | 11,23% | 4,40% |



ΕΠΙΧΕΙΡΗΣΙΑΚΟ ΠΡΟΓΡΑΜΜΑ ΔΗΜΟΥ ΙΛΙΟΥ 2011-2014

Οι ακόλουθοι δύο πίνακες παραθέτουν τη διαχρονική εξέλιξη των Εξόδων του Προϋπολογισμού του Δήμου Ιλίου ανά υπηρεσιακό φορέα εκτέλεσης αυτών. Αξίζει να επισημανθεί ότι τα υψηλότερα ποσοστά συμμετοχής στα Έξοδα του Δήμου καταγράφονται στις Υπηρεσίες Τεχνικών Έργων, στις Γενικές Υπηρεσίες, στις Υπηρεσίες Καθαριότητας και Ηλεκτροφωτισμού καθώς και στις Διοικητικές-Οικονομικές Υπηρεσίες.

| ΔΗΜΟΣ ΙΛΙΟΥ | | | | | |
|-----------------------------------------|----------------------------------------------------------|-------------------------|----------------------|-------------------------|----------------------|
| ΣΥΝΟΠΤΙΚΟΣ ΠΡΟΫΠΟΛΟΓΙΣΜΟΣ ΕΞΟΔΩΝ | | | | | |
| ΚΩΔ | ΠΕΡΙΓΡΑΦΗ | 2007 | | 2008 | |
| | | Προϋπολογισθέντα | Ενταλθέντα | Προϋπολογισθέντα | Ενταλθέντα |
| 0 | ΓΕΝΙΚΕΣ ΥΠΗΡΕΣΙΕΣ | 17.160.191,19 | 15.413.918,05 | 12.532.119,50 | 11.086.175,42 |
| 10 | ΟΙΚΟΝΟΜΙΚΕΣ ΔΙΟΙΚΗΤΙΚΕΣ ΥΠΗΡΕΣΙΕΣ | 3.329.878,55 | 2.933.193,59 | 4.483.519,50 | 3.665.132,77 |
| 15 | ΥΠΗΡΕΣΙΕΣ ΠΟΛΙΤΙΣΜΟΥ - ΑΘΛΗΤΙΣΜΟΥ - ΚΟΙΝΩΝΙΚΗΣ ΠΟΛΙΤΙΚΗΣ | 238.006,50 | 146.936,13 | 475.956,50 | 399.475,04 |
| 20 | ΥΠΗΡΕΣΙΕΣ ΚΑΘΑΡΙΟΤΗΤΑΣ ΚΑΙ ΗΛΕΚΤΡΟΦΩΤΙΣΜΟΥ | 5.317.000,00 | 4.697.574,59 | 5.677.415,42 | 5.249.822,58 |
| 25 | ΥΠΗΡΕΣΙΕΣ ΥΔΡΕΥΣΗΣ - ΑΡΔΕΥΣΗΣ - ΑΠΟΧΕΤΕΥΣΗΣ | 1.486.588,29 | 27.627,52 | 1.398.360,00 | 491.330,21 |
| 30 | ΥΠΗΡΕΣΙΑ ΤΕΧΝΙΚΩΝ ΕΡΓΩΝ | 7.126.888,52 | 2.333.055,36 | 7.492.130,64 | 2.619.641,00 |
| 35 | ΥΠΗΡΕΣΙΕΣ ΠΡΑΣΙΝΟΥ | 2.108.212,00 | 1.717.382,03 | 2.500.937,10 | 1.934.857,51 |
| 45 | ΥΠΗΡΕΣΙΕΣ ΝΕΚΡΟΤΑΦΕΙΩΝ | 99.332,00 | 83.178,86 | 102.157,00 | 92.164,00 |
| 50 | ΔΗΜΟΤΙΚΗ ΑΣΤΥΝΟΜΙΑ | 140.108,00 | 123.805,46 | 433.200,00 | 251.017,86 |
| 80 | ΠΡΟΒΛΕΨΕΙΣ | 1.561.022,60 | 1.125.131,66 | 1.760.408,50 | 1.662.547,14 |
| 90 | ΑΠΟΘΕΜΑΤΙΚΟ | 76.799,92 | 0,00 | 285.050,21 | 0,00 |
| | ΓΕΝΙΚΟ ΣΥΝΟΛΟ | 38.644.027,57 | 28.601.803,25 | 37.141.254,37 | 27.452.163,53 |



ΕΠΙΧΕΙΡΗΣΙΑΚΟ ΠΡΟΓΡΑΜΜΑ ΔΗΜΟΥ ΙΛΙΟΥ 2011-2014

| ΔΗΜΟΣ ΙΛΙΟΥ | | | | | |
|------------------------------------------------|----------------------------------------------------------|------------------|----------------|------------------|----------------|
| ΣΥΝΟΠΤΙΚΟΣ ΠΡΟΫΠΟΛΟΓΙΣΜΟΣ ΕΞΟΔΩΝ (Συμμετοχή %) | | | | | |
| ΚΩΔ | ΠΕΡΙΓΡΑΦΗ | 2007 | | 2008 | |
| | | Προϋπολογισθέντα | Ενταλθέντα | Προϋπολογισθέντα | Ενταλθέντα |
| 0 | ΓΕΝΙΚΕΣ ΥΠΗΡΕΣΙΕΣ | 44,41% | 53,89% | 33,74% | 40,38% |
| 10 | ΟΙΚΟΝΟΜΙΚΕΣ ΔΙΟΙΚΗΤΙΚΕΣ ΥΠΗΡΕΣΙΕΣ | 8,62% | 10,26% | 12,07% | 13,35% |
| 15 | ΥΠΗΡΕΣΙΕΣ ΠΟΛΙΤΙΣΜΟΥ - ΑΘΛΗΤΙΣΜΟΥ - ΚΟΙΝΩΝΙΚΗΣ ΠΟΛΙΤΙΚΗΣ | 0,62% | 0,51% | 1,28% | 1,46% |
| 20 | ΥΠΗΡΕΣΙΕΣ ΚΑΘΑΡΙΟΤΗΤΑΣ ΚΑΙ ΗΛΕΚΤΡΟΦΩΤΙΣΜΟΥ | 13,76% | 16,42% | 15,29% | 19,12% |
| 25 | ΥΠΗΡΕΣΙΕΣ ΥΔΡΕΥΣΗΣ - ΑΡΔΕΥΣΗΣ - ΑΠΟΧΕΤΕΥΣΗΣ | 3,85% | 0,10% | 3,76% | 1,79% |
| 30 | ΥΠΗΡΕΣΙΑ ΤΕΧΝΙΚΩΝ ΕΡΓΩΝ | 18,44% | 8,16% | 20,17% | 9,54% |
| 35 | ΥΠΗΡΕΣΙΕΣ ΠΡΑΣΙΝΟΥ | 5,46% | 6,00% | 6,73% | 7,05% |
| 45 | ΥΠΗΡΕΣΙΕΣ ΝΕΚΡΟΤΑΦΕΙΩΝ | 0,26% | 0,29% | 0,28% | 0,34% |
| 50 | ΔΗΜΟΤΙΚΗ ΑΣΤΥΝΟΜΙΑ | 0,36% | 0,43% | 1,17% | 0,91% |
| 80 | ΠΡΟΒΛΕΨΕΙΣ | 4,04% | 3,93% | 4,74% | 6,06% |
| 90 | ΑΠΟΘΕΜΑΤΙΚΟ | 0,20% | 0,00% | 0,77% | 0,00% |
| | ΓΕΝΙΚΟ ΣΥΝΟΛΟ | 100,00% | 100,00% | 100,00% | 100,00% |

| ΔΗΜΟΣ ΙΛΙΟΥ | | | | | |
|----------------------------------|----------------------------------------------------------|----------------------|----------------------|----------------------|----------------------|
| ΣΥΝΟΠΤΙΚΟΣ ΠΡΟΫΠΟΛΟΓΙΣΜΟΣ ΕΞΟΔΩΝ | | | | | |
| ΚΩΔ | ΠΕΡΙΓΡΑΦΗ | 2009 | | 2010 | |
| | | Προϋπολογισθέντα | Ενταλθέντα | Προϋπολογισθέντα | Ενταλθέντα |
| 0 | ΓΕΝΙΚΕΣ ΥΠΗΡΕΣΙΕΣ | 12.744.814,45 | 11.726.264,67 | 13.078.724,07 | 11.051.949,04 |
| 10 | ΟΙΚΟΝΟΜΙΚΕΣ ΔΙΟΙΚΗΤΙΚΕΣ ΥΠΗΡΕΣΙΕΣ | 4.565.668,00 | 3.896.532,11 | 4.827.713,96 | 3.697.186,47 |
| 15 | ΥΠΗΡΕΣΙΕΣ ΠΟΛΙΤΙΣΜΟΥ - ΑΘΛΗΤΙΣΜΟΥ - ΚΟΙΝΩΝΙΚΗΣ ΠΟΛΙΤΙΚΗΣ | 701.450,00 | 553.940,53 | 740.000,00 | 525.821,82 |
| 20 | ΥΠΗΡΕΣΙΕΣ ΚΑΘΑΡΙΟΤΗΤΑΣ ΚΑΙ ΗΛΕΚΤΡΟΦΩΤΙΣΜΟΥ | 6.367.039,28 | 5.548.259,36 | 6.618.885,00 | 5.670.940,26 |
| 25 | ΥΠΗΡΕΣΙΕΣ ΥΔΡΕΥΣΗΣ - ΑΡΔΕΥΣΗΣ - ΑΠΟΧΕΤΕΥΣΗΣ | 874.728,00 | 169.910,42 | 1.193.967,81 | 464.234,92 |
| 30 | ΥΠΗΡΕΣΙΑ ΤΕΧΝΙΚΩΝ ΕΡΓΩΝ | 13.322.100,40 | 3.906.221,90 | 16.528.524,70 | 5.593.859,39 |
| 35 | ΥΠΗΡΕΣΙΕΣ ΠΡΑΣΙΝΟΥ | 2.921.185,16 | 2.114.339,30 | 3.109.911,64 | 2.010.771,68 |
| 45 | ΥΠΗΡΕΣΙΕΣ ΝΕΚΡΟΤΑΦΕΙΩΝ | 284.357,00 | 135.147,57 | 357.457,00 | 142.644,31 |
| 50 | ΔΗΜΟΤΙΚΗ ΑΣΤΥΝΟΜΙΑ | 845.000,00 | 615.518,84 | 698.518,94 | 494.790,33 |
| 80 | ΠΡΟΒΛΕΨΕΙΣ | 4.803.909,44 | 4.436.540,28 | 6.489.073,27 | 4.905.875,95 |
| 90 | ΑΠΟΘΕΜΑΤΙΚΟ | 807.738,98 | 0,00 | 9.981,32 | 0,00 |
| | ΓΕΝΙΚΟ ΣΥΝΟΛΟ | 48.237.990,71 | 33.102.674,98 | 53.652.757,71 | 34.558.074,17 |



ΕΠΙΧΕΙΡΗΣΙΑΚΟ ΠΡΟΓΡΑΜΜΑ ΔΗΜΟΥ ΙΛΙΟΥ 2011-2014

| ΔΗΜΟΣ ΙΛΙΟΥ | | | | | |
|------------------------------------------------|----------------------------------------------------------|------------------|----------------|------------------|----------------|
| ΣΥΝΟΠΤΙΚΟΣ ΠΡΟΫΠΟΛΟΓΙΣΜΟΣ ΕΞΟΔΩΝ (Συμμετοχή %) | | | | | |
| ΚΩΔΙΚΟΣ | ΠΕΡΙΓΡΑΦΗ | 2009 | | 2010 | |
| | | Προϋπολογισθέντα | Ενταλθέντα | Προϋπολογισθέντα | Ενταλθέντα |
| 0 | ΓΕΝΙΚΕΣ ΥΠΗΡΕΣΙΕΣ | 26,42% | 35,42% | 24,38% | 31,98% |
| 10 | ΟΙΚΟΝΟΜΙΚΕΣ ΔΙΟΙΚΗΤΙΚΕΣ ΥΠΗΡΕΣΙΕΣ | 9,46% | 11,77% | 9,00% | 10,70% |
| 15 | ΥΠΗΡΕΣΙΕΣ ΠΟΛΙΤΙΣΜΟΥ - ΑΘΛΗΤΙΣΜΟΥ - ΚΟΙΝΩΝΙΚΗΣ ΠΟΛΙΤΙΚΗΣ | 1,45% | 1,67% | 1,38% | 1,52% |
| 20 | ΥΠΗΡΕΣΙΕΣ ΚΑΘΑΡΙΟΤΗΤΑΣ ΚΑΙ ΗΛΕΚΤΡΟΦΩΤΙΣΜΟΥ | 13,20% | 16,76% | 12,34% | 16,41% |
| 25 | ΥΠΗΡΕΣΙΕΣ ΥΔΡΕΥΣΗΣ - ΑΡΔΕΥΣΗΣ - ΑΠΟΧΕΤΕΥΣΗΣ | 1,81% | 0,51% | 2,23% | 1,34% |
| 30 | ΥΠΗΡΕΣΙΑ ΤΕΧΝΙΚΩΝ ΕΡΓΩΝ | 27,62% | 11,80% | 30,81% | 16,19% |
| 35 | ΥΠΗΡΕΣΙΕΣ ΠΡΑΣΙΝΟΥ | 6,06% | 6,39% | 5,80% | 5,82% |
| 45 | ΥΠΗΡΕΣΙΕΣ ΝΕΚΡΟΤΑΦΕΙΩΝ | 0,59% | 0,41% | 0,67% | 0,41% |
| 50 | ΔΗΜΟΤΙΚΗ ΑΣΤΥΝΟΜΙΑ | 1,75% | 1,86% | 1,30% | 1,43% |
| 80 | ΠΡΟΒΛΕΨΕΙΣ | 9,96% | 13,40% | 12,09% | 14,20% |
| 90 | ΑΠΟΘΕΜΑΤΙΚΟ | 1,67% | 0,00% | 0,02% | 0,00% |
| | ΓΕΝΙΚΟ ΣΥΝΟΛΟ | 100,00% | 100,00% | 100,00% | 100,00% |

Όσον αφορά τις οικονομικές επιδόσεις του Δήμου Ιλίου, όπως αυτές αποτυπώνονται με τη βοήθεια της διπλογραφικής μεθόδου της γενικής λογιστικής, ο ακόλουθος συνθετικός πίνακας παρουσιάζει τη διαχρονική εξέλιξη των στοιχείων του Ενεργητικού και του Παθητικού του Ισολογισμού του Δήμου Ιλίου για την περίοδο 2007-2010.



ΕΠΙΧΕΙΡΗΣΙΑΚΟ ΠΡΟΓΡΑΜΜΑ ΔΗΜΟΥ ΙΛΙΟΥ 2011-2014

ΔΗΜΟΣ ΙΛΙΟΥ

ΙΣΟΛΟΓΙΣΜΟΣ 31/12

| ΔΗΜΟΣ ΙΛΙΟΥ | | | | | | | | | | | |
|-------------------|--------------------------------------------------|----------------------|----------------------|----------------------|----------------------|-------------|--------------------------------------------------|----------------------|----------------------|----------------------|----------------------|
| ΙΣΟΛΟΓΙΣΜΟΣ 31/12 | | | | | | | | | | | |
| ΕΝΕΡΓΗΤΙΚΟ | | | | | | ΠΑΘΗΤΙΚΟ | | | | | |
| Κ/Α | ΛΟΓΑΡΙΑΣΜΟΣ | 2010 | 2009 | 2008 | 2007 | Κ/Α | ΛΟΓΑΡΙΑΣΜΟΣ | 2010 | 2009 | 2008 | 2007 |
| B. | ΕΞΟΔΑ ΕΓΚΑΤΑΣΤΑΣΕΩΣ | 477.991,39 | 551.265,75 | 129.230,67 | 55.979,72 | A. | ΙΔΙΑ ΚΕΦΑΛΑΙΑ (Α.Ι.+Α.ΙΙ.+Α.ΙV.) | 40.550.590,84 | 39.013.662,16 | 35.044.155,99 | 31.822.399,85 |
| 4. | Λοιπά Έξοδα Εγκαταστάσεως | 477.991,39 | 551.265,75 | 129.230,67 | 55.979,72 | I. | Κεφάλαιο | 19.553.000,00 | 19.553.000,00 | 19.553.000,00 | 19.553.000,00 |
| | | | | | | II. | Διαφορές Αναπρ. & Επιχορ. Επενδ. - Δωρεές Παγίων | 17.757.890,70 | 16.243.494,10 | 15.260.172,83 | 12.729.679,44 |
| Γ. | ΠΑΓΙΟ ΕΝΕΡΓΗΤΙΚΟ (Γ.ΙΙ.+Γ.ΙΙΙ.) | 37.038.173,01 | 35.515.013,96 | 36.234.040,87 | 35.206.924,20 | 1. | Διαφορές από Αναπρ. Αξίας Τίτλων | 1.675.293,88 | 1.675.293,88 | 1.675.293,88 | 113.000,00 |
| II. | Ενσώματες Ακινητοποιήσεις | 35.592.366,56 | 33.753.731,59 | 34.452.757,70 | 34.813.906,95 | 3. | Δωρεές Παγίων | 346.213,19 | 426.505,28 | 506.797,37 | 127.312,96 |
| 1. | Γήπεδα - Οικόπεδα | 15.180.493,51 | 15.180.493,51 | 15.180.493,51 | 15.180.493,51 | 4. | Επιχορηγήσεις Επενδύσεων | 15.736.383,63 | 14.141.694,94 | 13.078.081,58 | 12.489.366,48 |
| 1.α | Πλατείες - Πάρκα - Παιδότοποι | 1.881.737,10 | 1.958.388,47 | 2.059.585,34 | 1.980.379,80 | III. | Αποθεματικά Κεφάλαια | 1.476,66 | 1.476,66 | 1.476,66 | 1.410,10 |
| 1.β | Οδοί - Οδοστρώματα | 2.566.771,85 | 2.739.059,79 | 2.842.591,47 | 3.342.291,19 | 3. | Ειδικά Αποθεματικά | 1.476,66 | 1.476,66 | 1.476,66 | 1.410,10 |
| 1.γ | Πεζοδρόμια | 929.257,10 | 855.426,37 | 1.080.044,23 | 1.231.054,84 | IV. | Αποτελέσματα εις νέο | 3.238.223,48 | 3.215.691,40 | 229.506,50 | -461.689,69 |
| 3. | Κτίρια & Τεχνικά Έργα | 4.727.275,73 | 4.944.437,92 | 5.091.560,10 | 4.698.908,45 | | Υπόλοιπο Πλεονασμάτων εις νέο | 3.238.223,48 | 3.215.691,40 | 691.196,19 | 573.874,03 |
| 3.α | Κτιριακές Εγκαταστάσεις Κοινής Χρήσης | 1.192.265,49 | 1.526.111,49 | 1.859.957,49 | 2.193.803,49 | | Υπόλοιπο Ελλείμ. Χρήσεως εις νέο | | | | |
| 3.β | Εγκαταστάσεις Ηλεκτρ. Κοινής Χρήσης | 512.632,48 | 668.243,22 | 829.778,62 | 994.460,39 | | Υπόλοιπο Ελλείμ. Προηγ. Χρήσεων | | | -461.689,69 | -1.035.563,72 |
| 3.γ | Λοιπές Εγκαταστάσεις Κοινής Χρήσης | 2.951.883,98 | 2.747.040,12 | 2.689.258,48 | 2.692.291,04 | B. | ΠΡΟΒΛΕΨΕΙΣ ΓΙΑ ΚΙΝΔΥΝΟΥΣ ΚΑΙ ΕΞΟΔΑ | 924.501,81 | 884.331,29 | 331.668,04 | 261.164,17 |
| 4. | Μηχανήματα - Τεχν. Εγκατ. - Λοιπός Μηχαν. Εξοπλ. | 119.297,08 | 142.099,97 | 65.831,51 | 93.899,68 | 1. | Πρόβλεψη για αποζημ. Προσωπ. λόγω εξόδου | | | | |
| 5. | Μεταφορικά Μέσα | 871.247,61 | 708.821,77 | 630.919,26 | 320.649,41 | | από την υπηρεσία | 423.055,81 | 382.885,29 | 331.668,04 | 261.164,17 |
| 6. | Έπιπλα & Λοιπός Εξοπλισμός | 135.473,81 | 95.667,95 | 106.959,14 | 166.946,74 | 2. | Λοιπές προβλέψεις | 501.446,00 | 501.446,00 | | |
| 7. | Ακινητοποιήσεις υπό Εκτέλεση & Προκαταβολές | 4.524.030,82 | 2.187.941,01 | 2.015.778,55 | 1.918.728,41 | Γ. | ΥΠΟΧΡΕΩΣΕΙΣ (Γ.Ι.+Γ.ΙΙ.) | 6.397.675,04 | 7.714.288,91 | 9.084.339,86 | 10.125.116,76 |
| III. | Συμμετοχές & Μακροχρόνιες Απαιτήσεις | 1.445.806,45 | 1.761.282,37 | 1.781.283,17 | 393.017,25 | I. | Μακροπρόθεσμες Υποχρεώσεις | 4.683.135,48 | 5.163.301,76 | 5.714.831,49 | 6.125.601,80 |
| 1. | Τίτλοι Πάγιας Επένδυσης | 1.445.806,45 | 1.761.282,37 | 1.781.283,17 | 393.017,25 | 2. | Δάνεια Τραπεζών | 3.598.023,57 | 4.008.260,45 | 4.466.106,96 | 4.782.858,41 |
| | | | | | | 3. | Δάνεια Ταμιευτηρίων | 1.085.111,91 | 1.155.041,31 | 1.248.724,53 | 1.342.743,39 |
| Δ. | ΚΥΚΛΟΦΟΡΟΥΝ ΕΝΕΡΓΗΤΙΚΟ (Δ.Ι.+Δ.ΙΙ.+Δ.ΙV.) | 9.201.239,29 | 10.478.506,55 | 7.250.922,94 | 6.056.283,18 | II. | Βραχυπρόθεσμες Υποχρεώσεις | 1.714.539,56 | 2.550.987,15 | 3.369.508,37 | 3.999.514,96 |



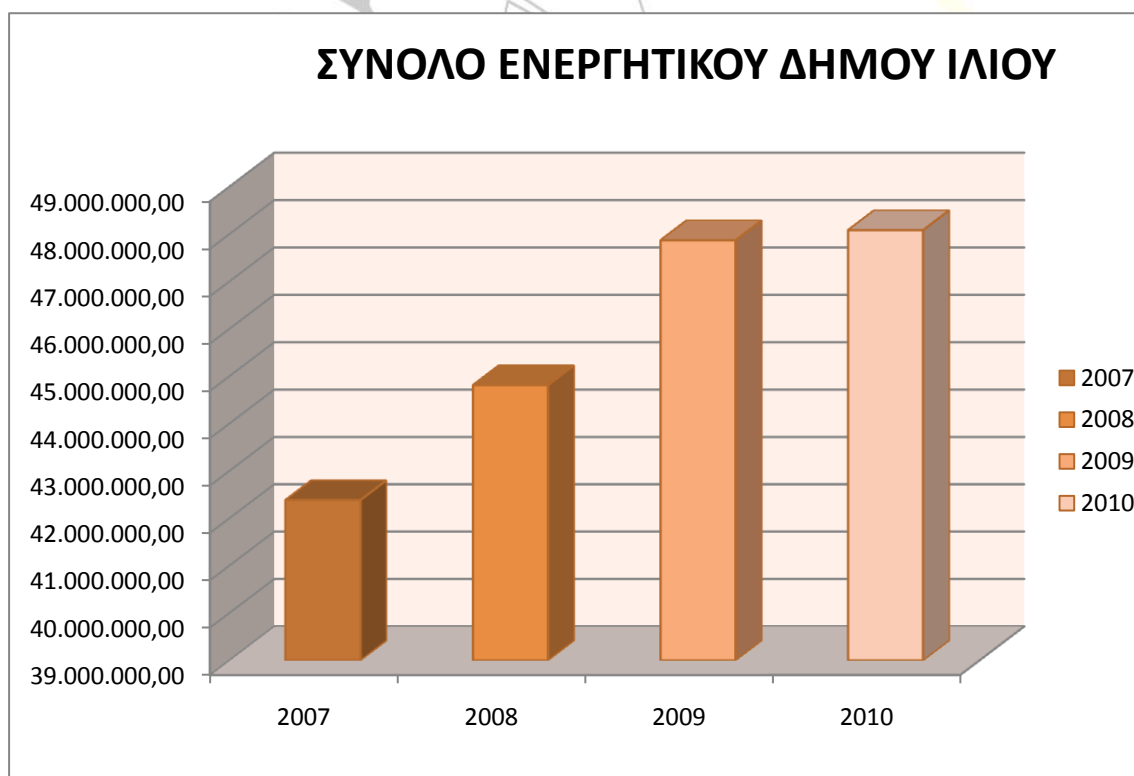
ΕΠΙΧΕΙΡΗΣΙΑΚΟ ΠΡΟΓΡΑΜΜΑ ΔΗΜΟΥ ΙΛΙΟΥ 2011-2014

| | | | | | | | | | | | |
|------------|--------------------------------------------------|----------------------|----------------------|----------------------|----------------------|-----------|-------------------------------------------|----------------------|----------------------|----------------------|----------------------|
| I. | Αποθέματα | 479.548,65 | 508.175,39 | 400.985,75 | 342.302,83 | 1. | Προμηθευτές | 687.809,50 | 1.262.798,18 | 1.108.025,28 | 2.034.538,26 |
| 4. | Υλικά Κατασκ. & Επίσκ. Τεχνικών Έργων | 479.548,65 | 508.175,39 | 400.985,75 | 342.302,83 | 5. | Υποχρεώσεις από Φόρους - Τέλη | 104.391,93 | 157.919,70 | 283.077,82 | 154.683,26 |
| II. | Απαιτήσεις | 1.320.316,34 | 1.401.604,36 | 1.189.098,70 | 590.132,24 | 6. | Ασφαλιστικοί Οργανισμοί | 356.350,53 | 436.525,35 | 816.185,30 | 549.291,43 |
| 1. | Απαιτήσεις από Πώληση Αγαθών & Υπηρεσιών | 1.376.654,18 | 1.460.495,49 | 1.245.725,79 | 781.157,23 | 7. | Μακροπρ. Υποχρ. Πληρωτ. στην Επόμε. Χρήση | 491.129,42 | 506.750,32 | 412.401,09 | 396.395,40 |
| | Μείον: Προβλέψεις | -191.024,99 | -191.024,99 | -191.024,99 | -191.024,99 | 8. | Πιστωτές Διάφοροι | 74.858,18 | 186.993,60 | 749.818,88 | 864.606,61 |
| 3. | Δεσμευμένοι λ/μοι καταθέσεων | 2.341,80 | 2.326,09 | 0,00 | | | | | | | |
| 5. | Χρεώστες Διάφοροι | 132.345,35 | 129.807,77 | 134.397,90 | | | | | | | |
| IV. | Διαθέσιμα | 7.401.374,30 | 8.568.726,80 | 5.660.838,49 | 5.123.848,11 | | | | | | |
| 3. | Καταθέσεις Όψεως & Προθεσμίας | 7.401.374,30 | 8.568.726,80 | 5.660.838,49 | 5.123.848,11 | | | | | | |
| E. | ΜΕΤΑΒΑΤΙΚΟΙ ΛΟΓΑΡΙΑΣΜΟΙ ΕΝΕΡΓΗΤΙΚΟΥ | 1.368.518,76 | 1.327.634,05 | 1.199.818,66 | 1.066.645,92 | Δ. | ΜΕΤΑΒΑΤΙΚΟΙ ΛΟΓΑΡΙΑΣΜΟΙ ΠΑΘΗΤΙΚΟΥ | 213.154,76 | 260.137,95 | 353.849,25 | 177.152,24 |
| 1. | Έξοδα επόμενων χρήσεων | 31.567,56 | | | | 1. | Έσοδα Επομένων Χρήσεων | 13.826,16 | 20.790,20 | 27.121,14 | 32.876,54 |
| 2. | Έσοδα Χρήσης Εισπρακτέα | 1.336.951,20 | 1.327.634,05 | 1.199.818,66 | 1.066.645,92 | 2. | Έξοδα Χρήσεως Δεδουλευμένα | 199.328,60 | 239.347,75 | 326.728,11 | 144.275,70 |
| | ΓΕΝΙΚΟ ΣΥΝΟΛΟ ΕΝΕΡΓΗΤΙΚΟΥ (B + Γ + Δ + E) | 48.085.922,45 | 47.872.420,31 | 44.814.013,14 | 42.385.833,02 | | ΓΕΝΙΚΟ ΣΥΝΟΛΟ ΠΑΘΗΤΙΚΟΥ (Α+Γ+Δ) | 48.085.922,45 | 47.872.420,31 | 44.814.013,14 | 42.385.833,02 |
| | ΛΟΓΑΡΙΑΣΜΟΙ ΤΑΞΕΩΣ ΧΡΕΩΣΤΙΚΟΙ | 3.022.518,91 | 1.697.394,58 | 0,00 | 3.865.737,11 | | ΛΟΓΑΡΙΑΣΜΟΙ ΤΑΞΕΩΣ ΠΙΣΤΩΤΙΚΟΙ | 3.022.518,91 | 1.697.394,58 | 0,00 | 0,00 |
| 3 | Χρεωστικοί Λογαριασμοί Εγγυήσεων | 3.022.518,91 | 1.697.394,58 | 0,00 | 0,00 | 7 | Πιστωτικοί Λογαριασμοί Εγγυήσεων | 3.022.518,91 | 1.697.394,58 | 0,00 | 0,00 |



ΕΠΙΧΕΙΡΗΣΙΑΚΟ ΠΡΟΓΡΑΜΜΑ ΔΗΜΟΥ ΙΛΙΟΥ 2011-2014

Από την παράθεση των στοιχείων του πιο πάνω πίνακα, διαπιστώνουμε ότι το σύνολο του Ενεργητικού του Δήμου Ιλίου ανήλθε την 31.12.2010 σε 48,085 εκατ. ευρώ, από τα οποία 37,038 εκατ. ευρώ συνιστούσαν το Πάγιο Ενεργητικό του Δήμου και 9,201 εκατ. το Κυκλοφορούν Ενεργητικό του.



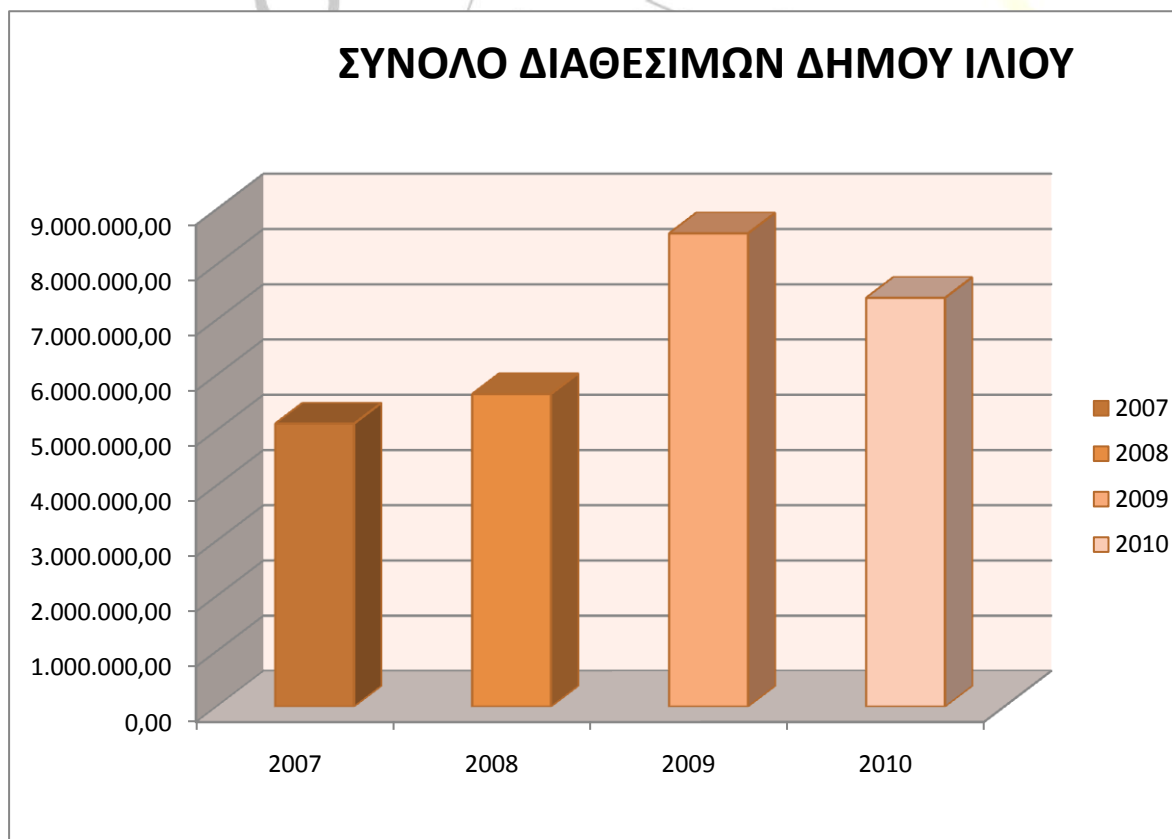
Επί των στοιχείων του Παγίου Ενεργητικού, αξίζει να σημειώσουμε ότι το μεγαλύτερο μέρος αυτών (35,592 εκατ. ευρώ) αφορούν την λογιστική αξία των Ενσώματων Ακινήτοποιήσεων, μέγεθος το οποίο, για την περίπτωση των Ο.Τ.Α. α' Βαθμού, εμφανίζει σημαντική ιδιαιτερότητα, δεδομένων των συστατικών του στοιχείων και της αποτιμώμενης σε λογιστικό επίπεδο αξίας τους. Είναι γεγονός, ότι μια αναπροσαρμογή της λογιστικής αξίας των στοιχείων αυτών θα προσέφερε αυτόματα τη δυνατότητα αναπροσαρμογής των Ιδίων Κεφαλαίων του δήμου και



ΕΠΙΧΕΙΡΗΣΙΑΚΟ ΠΡΟΓΡΑΜΜΑ ΔΗΜΟΥ ΙΛΙΟΥ 2011-2014

κατά συνέπεια, μια ουσιώδη βελτίωση των Αριθμοδεικτών, με βάση τους οποίους υπολογίζεται η δανειοληπτική ικανότητα του δήμου.

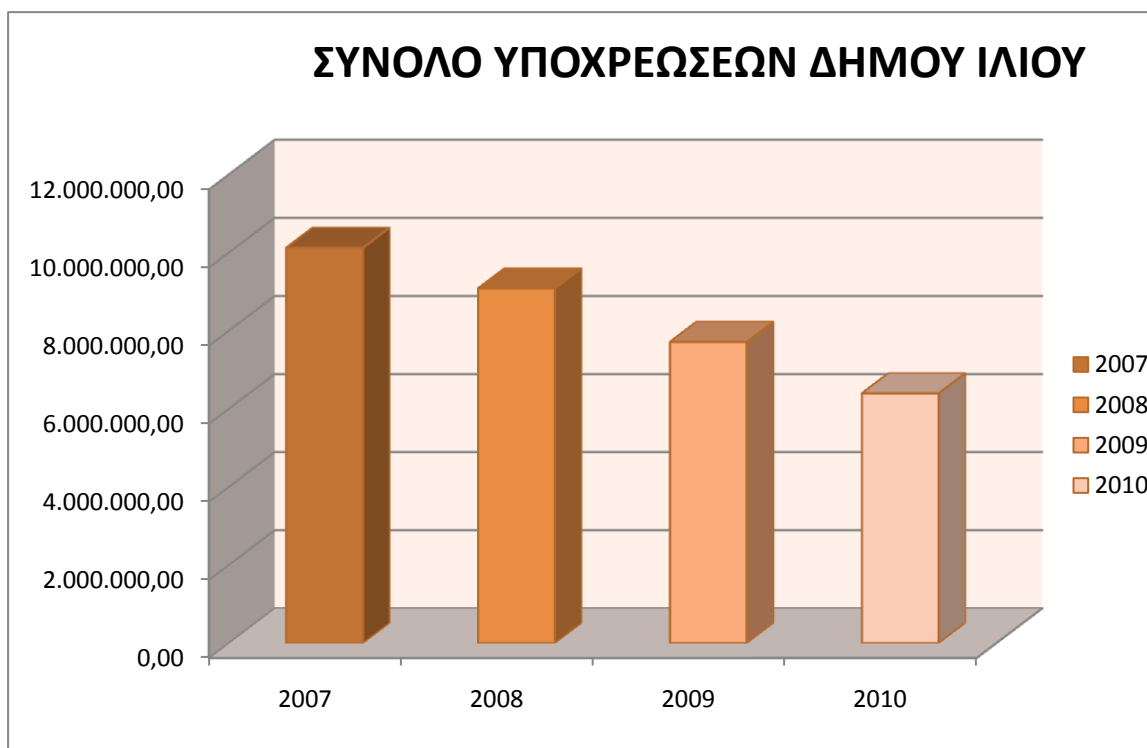
Όσον αφορά τα Διαθέσιμα ανήλθαν σε 7,401 εκατ. ευρώ την 31.12.2010 έναντι ποσού 5,123 εκατ. ευρώ την 31.12.2007.



Όσον αφορά το Κυκλοφορούν Ενεργητικό, το κονδύλι που χρειάζεται ιδιαίτερη προσοχή είναι οι Απαιτήσεις που έχει ο Δήμος και οι οποίες ανέρχονται στο ποσό των 1.376.654,18€ για το έτος 2010. Θα πρέπει να καταβληθεί προσπάθεια για περιορισμό του ποσού των οφειλών προς το Δήμο.



ΕΠΙΧΕΙΡΗΣΙΑΚΟ ΠΡΟΓΡΑΜΜΑ ΔΗΜΟΥ ΙΛΙΟΥ 2011-2014



Όσον αφορά το μέγεθος των Υποχρεώσεων του δήμου, αυτές ανήλθαν την 31.12.2010 σε 6,397 εκατ. ευρώ έναντι ποσού 10,125 εκατ. ευρώ την 1.12.2007.



ΕΠΙΧΕΙΡΗΣΙΑΚΟ ΠΡΟΓΡΑΜΜΑ ΔΗΜΟΥ ΙΛΙΟΥ 2011-2014

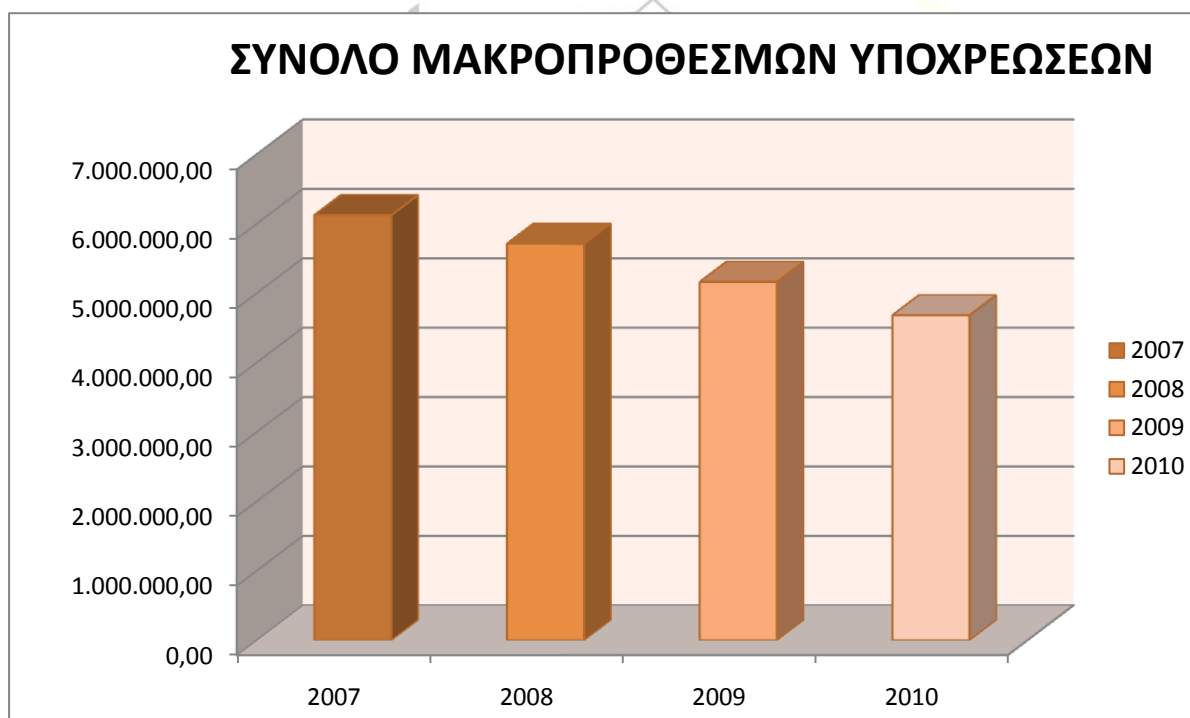
Όσον αφορά το μέγεθος των Βραχυπροθέσμων Υποχρεώσεων του δήμου, αυτές ανήλθαν την 31.12.2010 σε 1,714 εκατ. ευρώ έναντι ποσού 3.999 εκατ. ευρώ την 31.12.2007.





ΕΠΙΧΕΙΡΗΣΙΑΚΟ ΠΡΟΓΡΑΜΜΑ ΔΗΜΟΥ ΙΛΙΟΥ 2011-2014

Οι μακροπρόθεσμες υποχρεώσεις, ανήλθαν στο ποσό των 4,683 εκατ. ευρώ την 31.12.10 έναντι ποσού 6,125 εκατ. ευρώ την 31.12.07.



Τα Ιδία Κεφαλαία , ανήλθαν στο ποσό των 40,550 εκατ. ευρώ την 31.12.10 έναντι ποσού 31,822 εκατ. ευρώ την 31.12.07.

Η διαχρονική εξέλιξη των Αποτελεσμάτων Χρήσης του δήμου, καθώς και ο πίνακας Διάθεσης Αποτελεσμάτων έχει ως κάτωθι :



ΕΠΙΧΕΙΡΗΣΙΑΚΟ ΠΡΟΓΡΑΜΜΑ ΔΗΜΟΥ ΙΛΙΟΥ 2011-2014

| ΔΗΜΟΣ ΙΛΙΟΥ | | | | |
|-------------------------------------------------------|----------------------|---------------------|---------------------|---------------------|
| ΑΠΟΤΕΛΕΣΜΑΤΑ ΧΡΗΣΗΣ (1/1 - 31/12) | | | | |
| ΛΟΓΑΡΙΑΣΜΟΣ | 2010 | 2009 | 2008 | 2007 |
| ΑΠΟΤΕΛΕΣΜΑΤΑ ΕΚΜΕΤΑΛΛΕΥΣΗΣ | | | | |
| Έσοδα από Φόρους - Εισφορές - Πρόστιμα - Προσαυξήσεις | 1.164.809,74 | 932.991,25 | 1.183.032,17 | 1.072.544,62 |
| Τακτικές Επιχορηγήσεις από Κρατικό Προϋπολογισμό | 16.198.931,23 | 21.442.535,31 | 15.809.092,95 | 14.869.301,88 |
| Σύνολο | 26.282.384,04 | 30.794.940,97 | 25.549.924,17 | 23.720.100,16 |
| Μείον: Κόστος Αγαθών και Υπηρεσιών | 20.098.351,00 | 21.599.300,00 | 19.002.263,00 | 17.221.570,00 |
| Μικτό Αποτέλεσμα Εκμετάλλευσης | 6.184.033,04 | 9.195.640,97 | 6.547.661,17 | 6.498.530,16 |
| Πλέον: Άλλα Έσοδα | 6.609,56 | 14.240,01 | 6.022,24 | 6.834,24 |
| Σύνολο | 6.190.642,60 | 9.209.880,98 | 6.553.683,41 | 6.505.364,40 |
| Μείον: Έξοδα Διοικητικής Λειτουργίας | -6.882.997,00 | -7.397.021,00 | -6.507.624,00 | -5.897.798,00 |
| Μείον: Έξοδα Λειτουργίας Δημοσίων Σχέσεων | -550.639,18 | -591.761,45 | -520.610,44 | -471.824,44 |
| Έσοδα από Πώληση Υπηρεσιών | 8.918.643,07 | 8.419.414,41 | 8.557.799,05 | 7.778.253,66 |
| Μερικό Αποτέλεσμα Εκμετάλλευσης | -1.242.993,58 | 1.221.098,53 | -474.551,03 | 135.741,96 |
| Πλέον: Πιστωτικοί Τόκοι και Συναφή Έσοδα | 374.951,93 | 324.073,95 | 229.933,25 | 149.445,07 |
| Μείον: Προβλέψεις υποτιμήσεως τίτλων και χρεογράφων | -315.475,92 | 0,00 | 0,00 | 0,00 |
| Μείον: Χρεωστικοί Τόκοι και Συναφή Έξοδα | -155.437,52 | -233.806,60 | -355.239,57 | -428.389,04 |
| Ολικό Αποτέλεσμα Εκμετάλλευσης | -1.338.955,09 | 1.311.365,88 | -599.857,35 | -143.202,01 |
| Πλέον: Έκτακτα και Ανόργανα Έσοδα | 1.460.622,19 | 1.437.464,35 | 1.425.943,45 | 1.308.229,42 |
| Πλέον: Έκτακτα Κέρδη | 46.087,42 | 145.188,80 | 109.592,30 | 73.504,76 |
| Πλέον: Έσοδα Προηγούμενων Χρήσεων | 39.528,72 | 121.142,65 | 365.884,12 | 220.256,49 |
| Μείον: Έκτακτα και Ανόργανα Έξοδα | -18.882,02 | -10,23 | -599.302,86 | -122.964,05 |
| Μείον: Έκτακτες ζημιές | -0,03 | -0,05 | 0,00 | -0,04 |
| Μείον: Έξοδα Προηγούμενων Χρήσεων | -165.869,11 | -28.966,50 | -11.063,47 | -761.950,54 |
| Οργανικά και Έκτακτα Αποτελέσματα | 22.532,08 | 2.986.184,90 | 691.196,19 | 573.874,03 |
| Μείον: Σύνολο Αποσβέσεων Παγίων Στοιχείων | -2.338.626,14 | -2.223.489,73 | -2.343.916,54 | -2.183.315,28 |



ΕΠΙΧΕΙΡΗΣΙΑΚΟ ΠΡΟΓΡΑΜΜΑ ΔΗΜΟΥ ΙΛΙΟΥ 2011-2014

| | | | | |
|----------------------------------------------------------|---------------------|---------------------|-------------------|--------------------|
| Πλέον: Οι από Αυτές Ενσωματωμένες στο Λειτουργικό Κόστος | 2.338.626,14 | 2.223.489,73 | 2.343.916,54 | 2.183.315,28 |
| ΚΑΘΑΡΟ ΑΠΟΤΕΛΕΣΜΑ ΧΡΗΣΗΣ | 22.532,08 | 2.986.184,90 | 691.196,19 | 573.874,03 |
| ΔΗΜΟΣ ΙΛΙΟΥ | | | | |
| ΠΙΝΑΚΑΣ ΔΙΑΘΕΣΗΣ ΑΠΟΤΕΛΕΣΜΑΤΩΝ | | | | |
| | 2010 | 2009 | 2008 | 2007 |
| Υπόλοιπο Αποτελέσματος Προηγούμενων Χρήσεων | 3.215.691,40 | 229.506,50 | -461.689,69 | -1.035.563,72 |
| Αποτέλεσμα εις Νέον | 3.238.223,48 | 3.215.691,40 | 229.506,50 | -461.689,69 |

| | | | | |
|--------------------------|------------------|---------------------|-------------------|-------------------|
| Καθαρό Αποτέλεσμα Χρήσης | 22.532,08 | 2.986.184,90 | 691.196,19 | 573.874,03 |
|--------------------------|------------------|---------------------|-------------------|-------------------|



ΕΠΙΧΕΙΡΗΣΙΑΚΟ ΠΡΟΓΡΑΜΜΑ ΔΗΜΟΥ ΙΛΙΟΥ 2011-2014

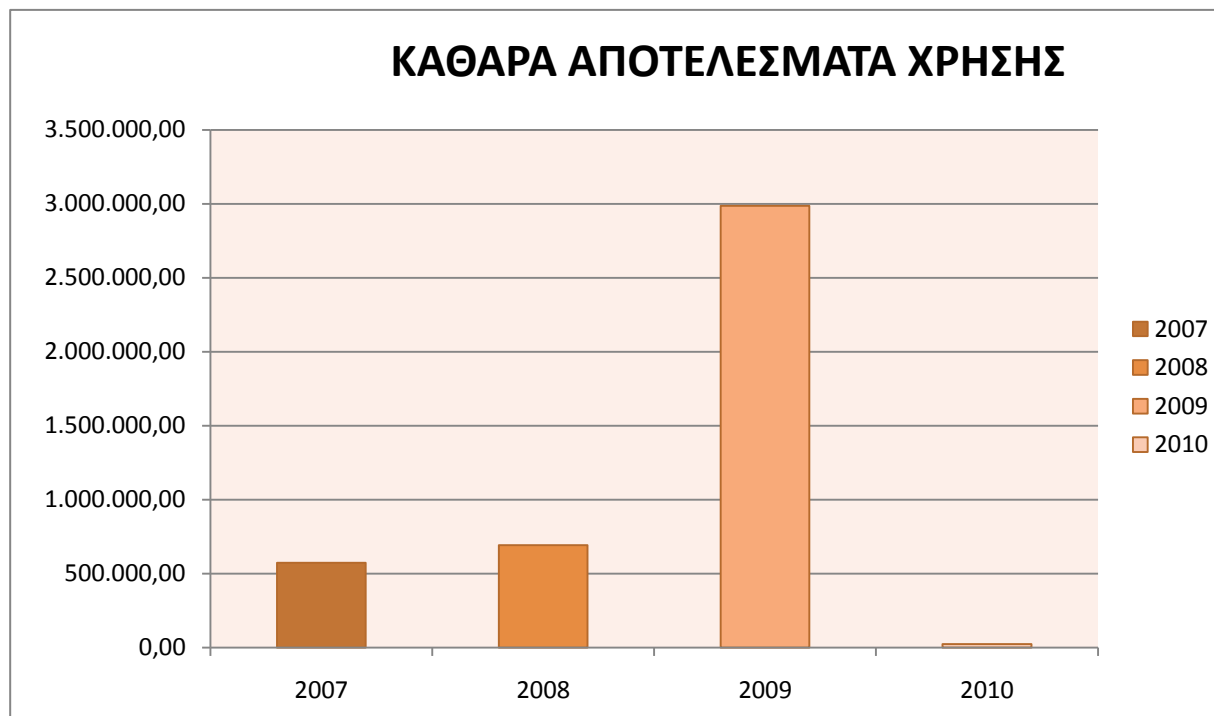
Τα μικτά αποτελέσματα εκμετάλλευσης , ανήλθαν στο ποσό των 6,184 εκατ. ευρώ την 31.12.10 έναντι ποσού 6,498 εκατ. ευρώ την 31.12.07.



ΔΗΜΟΣ



ΕΠΙΧΕΙΡΗΣΙΑΚΟ ΠΡΟΓΡΑΜΜΑ ΔΗΜΟΥ ΙΛΙΟΥ 2011-2014



Τα καθαρά αποτελέσματα χρήσης , ανήλθαν στο ποσό των 22,532 χιλ. ευρώ την 31.12.10 έναντι ποσού 573,874 χιλ. ευρώ την 31.12.07.

Η πληρωμή των τόκων για την εξυπηρέτηση των δανείων , ανήλθαν στο ποσό των 155,437 χιλ. ευρώ την 31.12.10 έναντι ποσού 428,389 χιλ. ευρώ την 31.12.07.



ΕΠΙΧΕΙΡΗΣΙΑΚΟ ΠΡΟΓΡΑΜΜΑ ΔΗΜΟΥ ΙΛΙΟΥ 2011-2014



Δεδομένων των ανωτέρω, η εξέλιξη της χρηματοοικονομικής κατάστασης του δήμου Ιλίου, με βάση τα στοιχεία που αντλούνται από το διπλογραφικό σύστημα της Γενικής Λογιστικής, αποτυπώνεται στον ακόλουθο πίνακα διαχρονικής εξέλιξης κρίσιμων αριθμοδεικτών χρηματοοικονομικής επίδοσης του δήμου.

ΧΡΗΜΑΤΟΟΙΚΟΝΟΜΙΚΟΙ ΔΕΙΚΤΕΣ

Οι χρηματοοικονομικοί δείκτες εκφράζουν τις σχέσεις μεταξύ δυο μεγεθών ή ομάδων μεγεθών κατά τρόπο ώστε να εξυπηρετείται η συναγωγή συμπερασμάτων για τα δομικά χαρακτηριστικά της και τις διαμορφούμενες τάσεις των μεγεθών. Οι χρηματοοικονομικοί αριθμοδείκτες παρέχουν ενδείξεις για την πορεία ενός οργανισμού, καθώς και για την αποτελεσματικότητα των πολιτικών που ακολουθούνται από τη διοίκησή του.

Οι δείκτες χρησιμοποιούνται για την ανάλυση τόσο των ιστορικών στοιχείων (διαπίστωση της τρέχουσας κατάστασης) όσο και των προϋπολογιστικών μεγεθών (εκτίμηση προοπτικών στη βάση των προγραμματιζόμενων παρεμβάσεων). Έτσι,



ΕΠΙΧΕΙΡΗΣΙΑΚΟ ΠΡΟΓΡΑΜΜΑ ΔΗΜΟΥ ΙΛΙΟΥ 2011-2014

μπορούμε να πληροφορηθούμε τη ρευστότητα, τη δραστηριότητα, την αποδοτικότητα και τη βιωσιμότητα σε σχέση με τη διάρθρωση των κεφαλαίων.

♦ **Δείκτης γενικής ρευστότητας: σύνολο κυκλοφορούντος ενεργητικού / σύνολο βραχυπρόθεσμων υποχρεώσεων**

Ο αριθμοδείκτης αυτός δείχνει το βαθμό ρευστότητας και το περιθώριο ασφαλείας, ώστε ένας οργανισμός να είναι σε θέση να ανταποκριθεί στην πληρωμή των καθημερινών απαιτητών υποχρεώσεων. Αν και δεν υπάρχει μια γενικά αποδεκτή ή επιστημονικά θεμελιωμένη άριστη τιμή, μπορεί να λεχθεί ότι τιμές μεταξύ 1,5 και 2,5 είναι ενδεικτικές πολύ καλής ρευστότητας.

Ουσιαστικά, δηλαδή, ζητείται η ύπαρξη ενός περιθωρίου που κυμαίνεται από 50% ως 150%, κυρίως διότι το κυκλοφορούν ενεργητικό είναι πιθανό να περιλαμβάνει στοιχεία τα οποία παρουσιάζουν δυσκολίες ρευστοποίησης ή δεν ρευστοποιούνται στη λογιστική τους αξία.

| 2010 | 2009 | 2008 | 2007 |
|------|------|------|------|
| 5,37 | 4,11 | 2,15 | 1,51 |

Στο δήμο Ιλίου τα διαθέσιμα είναι σε πολύ ικανοποιητικά επίπεδα και μπορούν να υπερκαλύψουν αρκετές φορές τις βραχυπρόθεσμες υποχρεώσεις. Η σημαντικότερη μεταβολή στο δείκτη γενικής ρευστότητας σημειώθηκε το έτος 2009 σε σχέση με το 2008 όπου παρουσιάζεται μια αύξηση της τάξεως του 91,16%, ενώ το 2010 παρουσιάζετε αύξηση 30,65% σε σχέση με τη προηγούμενη χρονιά. Κατά την τρέχουσα χρονική περίοδο την οποία συντάσσεται το παρόν επιχειρησιακό, η γενική ρευστότητα που παρουσιάζει ο Δήμος τον καθιστά ιδιαίτερα ευέλικτο με ικανότητα να καλύψει με ίδια χρηματοδότηση νέα έργα.

♦ **Ο Δείκτης Άμεσης Ρευστότητας: (κυκλ.ενεργητικό-αποθέματα) /βραχ. υποχρεώσεις.** Διαφοροποιείται από τον ΔΓΡ κατά το ότι δεν περιλαμβάνει στον



ΕΠΙΧΕΙΡΗΣΙΑΚΟ ΠΡΟΓΡΑΜΜΑ ΔΗΜΟΥ ΙΛΙΟΥ 2011-2014

αριθμητή τα αποθέματα, επειδή θεωρείται ότι αυτά ρευστοποιούνται με σχετικά μικρότερη ταχύτητα από τα άλλα στοιχεία του κυκλοφορούντος ενεργητικού. Στόχος του δείκτη, επομένως, είναι να μετρήσει την ικανότητα του οργανισμού για εξόφληση των υποχρεώσεών του, με χρήση των κατά τεκμήριο ευκολότερα ρευστοποιήσιμων στοιχείων του. Κατά τα λοιπά ισχύουν όσα αναφέρθηκαν για τον ΔΓΡ, με τη διαφορά ότι τα όρια των ικανοποιητικών τιμών του θα μπορούσαν να τεθούν μεταξύ 1 και 2.

| 2010 | 2009 | 2008 | 2007 |
|------|------|------|------|
| 5,09 | 3,91 | 2,03 | 1,43 |

Ο Δήμος Ιλίου αύξησε την άμεση ρευστότητά του κατά 41,95% το 2008, 92,61% το έτος 2009 σε σχέση με το 2008 και 30,18% το 2010 σε σχέση με το 2009.

ΔΕΙΚΤΕΣ ΚΕΦΑΛΑΙΑΚΗΣ ΔΙΑΡΘΡΩΣΗΣ

Η κεφαλαιακή διάρθρωση ενός οργανισμού επηρεάζει την αποδοτικότητα, τη ρευστότητα, την ανάπτυξη, το επίπεδο κινδύνου κλπ. Όταν η χρηματοδότηση με δανειακά κεφάλαια είναι μεγάλη τότε η διόγκωση των υποχρεώσεων δημιουργεί κινδύνους χρεοκοπίας μέσω της επιδείνωσης της ρευστότητας κλπ.

Η πιο πάνω κατάσταση οδηγεί στον περιορισμό των χρηματοδοτικών επιλογών, την καθυστέρηση υλοποίησης των αντίστοιχων αποφάσεων και τελικά στην αδυναμία ουσιαστικής μεταβολής της κεφαλαιακής διάρθρωσης του οργανισμού, σε πρακτικά σύντομο χρονικό διάστημα. Για το λόγο αυτό, η σχέση ιδίων προς ξένα κεφάλαια αποτελεί ένα σημαντικό χαρακτηριστικό γνώρισμα, που θα πρέπει να αξιολογείται στη βάση των δικών της, κυρίως, δεδομένων και χρηματοδοτικών ευχερειών, με συνεκτίμηση των γενικότερων συνθηκών.

Παραδείγματα τέτοιων δεικτών είναι τα παρακάτω :



ΕΠΙΧΕΙΡΗΣΙΑΚΟ ΠΡΟΓΡΑΜΜΑ ΔΗΜΟΥ ΙΛΙΟΥ 2011-2014

ΞΕΝΑ ΚΕΦΑΛΑΙΑ ΠΡΟΣ ΙΔΙΑ = ΣΥΝΟΛΟ ΙΔ. ΚΕΦΑΛ. / ΣΥΝΟΛΟ ΥΠΟΧ

| 2010 | 2009 | 2008 | 2007 |
|------|------|------|------|
| 6,34 | 5,06 | 3,86 | 3,14 |

ΞΕΝΑ ΜΑΚΡΟΠΡ. ΠΡΟΣ ΙΔΙΑ ΚΕΦΑΛΑΙΑ = ΜΑΚΡΟΠΡΟΘ.ΥΠΟΧΡΕΩΣΕΙΣ / ΣΥΝΟΛΟ ΙΔ.ΚΕΦ.

| 2010 | 2009 | 2008 | 2007 |
|------|------|------|------|
| 0,12 | 0,13 | 0,16 | 0,19 |

ΚΕΦΑΛΑΙΑΚΗΣ ΕΠΑΡΚΕΙΑΣ = ΣΥΝΟΛΟ ΙΔΙΩΝ ΚΕΦ. / ΣΥΝΟΛΟ ΕΝΕΡΓΗΤΙΚΟΥ

| 2010 | 2009 | 2008 | 2007 |
|------|------|------|------|
| 0,84 | 0,81 | 0,78 | 0,75 |

ΓΕΝΙΚΗ ΕΠΙΒΑΡΥΝΣΗ = ΣΥΝΟΛΟ ΥΠΟΧΡΕΩΣΕΩΝ / ΣΥΝΟΛΟ ΕΝΕΡΓΗΤΙΚΟΥ

| 2010 | 2009 | 2008 | 2007 |
|------|------|------|------|
| 0,13 | 0,16 | 0,20 | 0,24 |

Από τους παραπάνω δείκτες φαίνεται ότι σταδιακά και καθόσον ο Δήμος αποπληρώνει τα δάνεια του, οι υποχρεώσεις του μειώνονται και ο αντίστοιχοι δείκτες κινούνται πτωτικά. Το 80% περίπου του ενεργητικού αποτελείται από ίδια κεφάλαια γεγονός που με παράλληλη ανάλυση των ταμειακών ροών της επιχείρησης θα αποτελούσε θετικό παράγοντα σε περίπτωση ο Δήμος θα επιθυμούσε να αυξήσει την πιστωτική του ικανότητα.



ΕΠΙΧΕΙΡΗΣΙΑΚΟ ΠΡΟΓΡΑΜΜΑ ΔΗΜΟΥ ΙΛΙΟΥ 2011-2014

♦ **Δείκτης κάλυψης τόκων: σύνολο χρεωστικών τόκων /κέρδη προ τόκων και φόρων**

Ο αριθμοδείκτης αυτός φανερώνει τη σχέση μεταξύ των καθαρού πλεονάσματος και των τόκων με τους οποίους επιβαρύνεται ένας Δήμος μέσα στη χρήση των ξένων κεφαλαίων. Αποτελεί δηλαδή ένα μέτρο της δανειακής κατάστασής του σε σχέση με τη δυναμικότητά του να επιτυγχάνει πλεονάσματα, καθώς εμφανίζει την ικανότητά του να εξοφλεί τους τόκους των ξένων κεφαλαίων από τα πλεονάσματα αυτά.

| 2010 | 2009 | 2008 | 2007 |
|------|------|------|------|
| 0,87 | 0,07 | 0,34 | 0,43 |

Λόγω της αλματώδους αύξησης των πλεονασμάτων της χρήσης 2009 ο Δήμος ήταν σε θέση να αποπληρώσει το σύνολο των χρεωστικών τόκων του κατά 12,77 φορές. Την αμέσως επόμενη χρονιά και ενώ οι χρεωστικοί τόκοι μειώθηκαν κατά 33,5% τα πλεονάσματα μειώθηκαν αντιστοίχως κατά 99,2 εξαιτίας μεγάλης μείωσης των επιχορηγήσεων με αποτέλεσμα ο δείκτης να παρουσιάζει μεγάλη απόκλιση από την προηγούμενη χρονιά.

♦ **Κάλυψης Χρηματοοικονομικών Εξόδων : Τόκοι χρεωστικοί/ Μικτό Αποτέλεσμα Εκμετάλλευσης**

| 2010 | 2009 | 2008 | 2007 |
|-------|-------|-------|-------|
| 0,026 | 0,025 | 0,054 | 0,066 |

Οι χρεωστικοί τόκοι μειούμενοι σε σχέση με το υψηλό πλεόνασμα που άφησαν οι προηγούμενες χρήσεις έχει ως αποτέλεσμα έναν πολύ μικρό δείκτη που αποδεικνύει σε συνδυασμό με τους προηγούμενους δείκτες ότι ο Δήμος είναι σε θέση να εξοφλεί τις υποχρεώσεις του.



ΕΠΙΧΕΙΡΗΣΙΑΚΟ ΠΡΟΓΡΑΜΜΑ ΔΗΜΟΥ ΙΛΙΟΥ 2011-2014

ΔΕΙΚΤΕΣ ΕΣΟΔΩΝ

- ♦ **ΔΕΙΚΤΗΣ ΑΥΤΟΝΟΜΙΑΣ : Τακτικά προς συνολικά έσοδα** (βεβαιωθέντα). Όσο μεγαλύτερη είναι η τιμή του δείκτη ο Δήμος και έχει τη δυνατότητα να προγραμματίσει ανάλογα έξοδα. Αυτό σημαίνει ότι έχει μεγαλύτερη αυτονομία σε θέματα προϋπολογισμού και οικονομικής διαχείρισης.

| 2010 | 2009 | 2008 | 2007 |
|--------|--------|--------|--------|
| 80,26% | 79,70% | 84,80% | 81,52% |

- ♦ **ΔΕΙΚΤΗΣ ΛΕΙΤΟΥΡΓΙΚΗΣ ΑΥΤΟΝΟΜΙΑΣ : Ίδια τακτικά προς συνολικά τακτικά έσοδα** (βεβαιωθέντα). Στα ίδια τακτικά περιλαμβάνονται : *πρόσοδοι από ακίνητη και κινητή περιουσία, ανταποδοτικά τέλη και δικαιώματα, λοιπά τέλη - δικαιώματα, φόροι - εισφορές, λοιπά τακτικά έσοδα.*

| 2010 | 2009 | 2008 | 2007 |
|--------|--------|--------|--------|
| 42,23% | 33,73% | 40,18% | 39,32% |

Όσο μεγαλύτερη είναι η τιμή του δείκτη, τόσο μικρότερη είναι η εξάρτηση του Ο.Τ.Α. από τις τακτικές επιχορηγήσεις της Κεντρικής Διοίκησης.

Συμπέρασμα ο Δήμος στηρίζεται κυρίως στις **τακτικές επιχορηγήσεις** για να λειτουργήσει και δευτερευόντως από τα ίδια τακτικά έσοδα.

- ♦ **ΔΕΙΚΤΗΣ ΔΑΝΕΙΑΚΗΣ ΕΠΙΒΑΡΥΝΣΗΣ : Ετήσια τοκοχρεολύσια προς σύνολο τακτικών εσόδων** (βεβαιωθέντα). Με τον δείκτη αυτό υπολογίζεται το ποσοστό των τακτικών εσόδων που δεσμεύεται για την εξυπηρέτηση των δανείων που έχει συνάψει ο Δήμος με το Τ.Π.Δ. ή και με άλλες τράπεζες. Η τιμή του δείκτη εκτιμά τόσο την ικανότητα του Δήμου να αντεπεξέρχεται στις



ΕΠΙΧΕΙΡΗΣΙΑΚΟ ΠΡΟΓΡΑΜΜΑ ΔΗΜΟΥ ΙΛΙΟΥ 2011-2014

δανειακές του υποχρεώσεις όσο και την δανειοληπτική του ικανότητα και χρησιμοποιείται ως κριτήριο αξιολόγησης από όλα τα πιστωτικά ιδρύματα. Όσο μεγαλύτερη είναι η τιμή του δείκτη, τόσο μικρότερο τμήμα των τακτικών εσόδων απομένει για την κάλυψη των λειτουργικών δαπανών.

| 2010 | 2009 | 2008 | 2007 |
|-------|-------|-------|-------|
| 2,69% | 2,58% | 3,15% | 3,36% |

ΔΕΙΚΤΕΣ ΑΝΘΡΩΠΙΝΩΝ ΠΟΡΩΝ

- ♦ **ΔΕΙΚΤΗΣ ΚΟΣΤΟΥΣ ΑΝΘΡΩΠΙΝΟΥ ΔΥΝΑΜΙΚΟΥ : Συνολικό κόστος απασχόλησης προς συνολικά έξοδα (πληρωθέντα).** Το κόστος αυτό περιλαμβάνει τις αμοιβές και έξοδα προσωπικού, τις παρεπόμενες παροχές και έξοδα προσωπικού κ.α. Με τον δείκτη αυτό συσχετίζεται το συνολικό κόστος απασχόλησης με το σύνολο των εξόδων.

| 2010 | 2009 | 2008 | 2007 |
|--------|--------|--------|--------|
| 32,88% | 37,22% | 39,59% | 31,79% |


- ♦ **ΔΕΙΚΤΗΣ ΚΑΛΥΨΗΣ ΚΟΣΤΟΥΣ ΠΡΟΣΩΠΙΚΟΥ : Συνολικό κόστος απασχόλησης (πληρωθέντα) προς σύνολο τακτικών εσόδων (βεβαιωθέντα).** Με τον δείκτη αυτόν υπολογίζεται η αναλογία των τακτικών εσόδων του Δήμου που κατευθύνεται στην κάλυψη του κόστους του προσωπικού. Είναι προφανές ότι όσο υψηλότερη είναι η τιμή του δείκτη, τόσο περισσότερα χρήματα από τα τακτικά έσοδα του Δήμου δεσμεύονται για την κάλυψη του κόστους του προσωπικού. Αντίθετα όσο μικρότερο είναι το σχετικό ποσοστό, τόσο αυξάνονται οι δυνατότητες του Δήμου για επενδύσεις, για παροχές υπηρεσιών κ.α., ενώ ταυτόχρονα επιτυγχάνεται καλύτερη αξιοποίηση του προσωπικού.



ΕΠΙΧΕΙΡΗΣΙΑΚΟ ΠΡΟΓΡΑΜΜΑ ΔΗΜΟΥ ΙΛΙΟΥ 2011-2014

| 2010 | 2009 | 2008 | 2007 |
|--------|--------|--------|--------|
| 46,94% | 46,10% | 45,60% | 42,64% |

Πρόκειται για δείκτη με ιδιαίτερη πρακτική σημασία, επειδή οι δαπάνες προσωπικού αποτελούν σημαντικό στοιχείο του λειτουργικού κόστους, είναι συνήθως ανελαστικές και παρουσιάζουν συστηματική ταμειακή ροή.





Κ Ε Φ Α Λ Α Ι Ο 1.2 ΣΤΡΑΤΗΓΙΚΗ ΤΟΥ ΔΗΜΟΥ ΚΑΙ ΑΝΑΠΤΥΞΙΑΚΕΣ ΠΡΟΤΕΡΑΙΟΤΗΤΕΣ

Ανάλυση της Υφισταμένης Κατάστασης (SWOT ANALYSIS)

Βασικό εργαλείο του μοντέλου ανάλυσης είναι η ανάλυση δυνάμεων, αδυναμιών, ευκαιριών, απειλών (Strengths, Weaknesses, Opportunities, Threats ή αλλιώς SWOT). Η ανάλυση SWOT ως μεθοδολογικό εργαλείο, αποτελεί ένα μοντελοποιημένο τρόπο καταγραφής των κυριότερων συμπερασμάτων που προκύπτουν από την ανάλυση και την καταγραφή του εσωτερικού και εξωτερικού περιβάλλοντος της περιοχής μελέτης σε μικροοικονομικό και μακροοικονομικό επίπεδο.

Η ανάλυση SWOT είναι ένα εργαλείο στρατηγικού σχεδιασμού το οποίο διερευνά το εσωτερικό και εξωτερικό περιβάλλον του Δήμου, ώστε να ληφθούν οι απαραίτητες αποφάσεις σε σχέση με τους στόχους που θα θέσει η διοίκηση για την επίτευξή τους. Η ενδεδειγμένη μελέτη του εσωτερικού περιβάλλοντος μπορεί να φανερώσει μια σειρά από δυνάμεις (Strengths) και αδυναμίες (Weaknesses). Όμοια μέσα από τη μελέτη του εξωτερικού περιβάλλοντος του Δήμου, συνήθως ανακλύπουν τόσο δυνητικές ευκαιρίες όσο και πιθανές απειλές.

Λαμβάνοντας υπόψη τα στοιχεία που συγκροτούν το εσωτερικό περιβάλλον της περιοχής μελέτης εντοπίζονται και εξειδικεύονται οι παράμετροι που συνιστούν τα δυνατά σημεία, τα οποία πρέπει να προωθήσει με αναπτυξιακή δράση στην περιοχή καθώς και τα αδύνατα σημεία, τα οποία καλείται να περιορίσει, ώστε να μην αποτελούν τροχοπέδη στην ανάπτυξή της.

Κατ' αναλογία, λαμβάνοντας υπόψη τα συμπεράσματα από την ανάλυση του εξωτερικού περιβάλλοντος (τα οποία κατά κύριο λόγο αφορούν την ευρύτερη περιοχή καθώς και τους εξωτερικούς παράγοντες που την επηρεάζουν, οι οποίοι



ΕΠΙΧΕΙΡΗΣΙΑΚΟ ΠΡΟΓΡΑΜΜΑ ΔΗΜΟΥ ΙΛΙΟΥ 2011-2014

διαμορφώνουν και επηρεάζουν το πλαίσιο σχεδιασμού και υλοποίησης μιας ολοκληρωμένης πολιτικής ανάπτυξης των περιοχών) δημογραφικά και γεωμορφολογικά στοιχεία, πολιτικοί παράγοντες σε τοπικό ή εθνικό επίπεδο, παράγοντες Τοπικής Διοίκησης, υποδομές μεταφορών ο πολυεδομικός και χωροταξικός σχεδιασμός, το επίπεδο και ο χαρακτήρας εκπαίδευσης του πληθυσμού, ερευνητικά κέντρα, κ.α. προσδιορίζονται τα σημεία εκείνα που διαφαίνεται να αποτελούν ευκαιρίες για ανάπτυξη, που θα πρέπει ο στρατηγικός σχεδιασμός στην περιοχή μελέτης να εκμεταλλευτεί καθώς και κινδύνους που ενδέχεται να αντιμετωπίσει στο μέλλον.

Τα συμπεράσματα της ανάλυσης αυτής χρησιμεύουν στον καθορισμό των αξόνων παρέμβασης, που θα πρέπει να σχεδιαστούν και να εφαρμοστούν στην περιοχή μελέτης, έτσι ώστε να αρθούν τα εμπόδια στην ανάπτυξή της.

Ξεκινώντας την ανάλυση αυτή, θα πρέπει να αναφερθούμε στο 1^ο Επιχειρησιακό Πρόγραμμα του Δήμου Ιλίου, εξετάζοντας την πορεία υλοποίησης των δράσεων του, αλλά και τις ελλείψεις-αστοχίες που διαπιστώθηκαν.

Επιχειρησιακό Πρόγραμμα 2007-2010

Στο σημείο αυτό υπενθυμίζουμε τους κύριους άξονες του **Επιχειρησιακού Προγράμματος του Δήμου μας 2007-2010**, που εγκρίθηκε από το Δημοτικό Συμβούλιο στην συνεδρίασή του της 02/07/2008. Στον επιχειρησιακό αυτό σχεδιασμό αποτυπώθηκαν με σαφήνεια τα μακροπρόθεσμα πλάνα, οι βασικές προτεραιότητες και οι άμεσες δράσεις του Δήμου μας μέχρι το 2010, που ήταν να προχωρά προς το μέλλον ως μια πόλη της ανάπτυξης και της δημιουργίας, της κοινωνικής συνοχής και της αλληλεγγύης, μια πόλη με αναβαθμισμένο περιβάλλον και αισθητική, μια πόλη με σύγχρονη και αποτελεσματική διακυβέρνηση.



ΕΠΙΧΕΙΡΗΣΙΑΚΟ ΠΡΟΓΡΑΜΜΑ ΔΗΜΟΥ ΙΛΙΟΥ 2011-2014

Προς αυτή την κατεύθυνση εργαστήκαμε όλη την τετραετία – συνεχίζοντας το έργο της προηγούμενης διοίκησης του Δήμου– με προσήλωση και πείσμα προς την υλοποίηση των στόχων και οραμάτων μας. Παρά τις δυσκολίες, οικονομικές και θεσμικές, που ολόκληρη η αυτοδιοίκηση και η χώρα μας αντιμετωπίζει, κάνοντας τον απολογισμό του προηγούμενου Επιχειρησιακού Προγράμματος, διαπιστώνουμε ότι πετύχαμε την υλοποίηση μεγάλου μέρους του συνόλου των προγραμματισμένων δράσεων για το σύνολο της τετραετίας, με προσεκτικό σχεδιασμό, άρτια οργάνωση, διεκδικητικό πνεύμα και σκληρή δουλειά.

Πιο συγκεκριμένα αναφέρονται συνοπτικά τα κυριότερα έργα- δράσεις που εκτελέστηκαν την τετραετία 2007-2010:

1. Διαμορφώθηκαν ή ανακατασκευάστηκαν νέοι χώροι πρασίνου και παιδικές χαρές (πλατεία και παιδική χαρά Εθνικής Αντίστασης, Παιδική χαρά 'Ηρας και Αιακού, Πλατείας Μεσολογγίου, Πλατείες Δραγουμάνου, 'Ηρας και Αιακού, 'Ηρας και Ναυσικάς, Κεφαλληνίας και Ιπποδαμείας, Κεφαλληνίας και Βιτυβίλια, Πλατείες Μακρυγιάννη, Τεπελενίου και πλατεία και παιδική χαρά Αώου και Καλπακίου).
2. Δόθηκε καθημερινή μάχη για να παραμείνουν σε υψηλό επίπεδο οι υπηρεσίες καθαριότητας, με ενίσχυση του μηχανολογικού εξοπλισμού και του ανθρωπίνου δυναμικού, διεύρυνση των προγραμμάτων αποκομιδής και νέα προγράμματα ανακύκλωσης.
3. Ολοκληρώθηκε η κατασκευή 3 γηπέδων μίνι ποδοσφαίρου στο Αθλητικό Κέντρο επί των οδών Πριάμου- Ραδιοφωνίας- Πρέσπας- Ναυσικάς και η διαμόρφωση βοηθητικού γηπέδου ποδοσφαίρου στο Δημοτικό Στάδιο Ιλίου.
4. Δρομολογήθηκε η κατασκευή 3 νέων βρεφονηπιακών σταθμών, επί των οδών Ζαγορίου, Βασ. Μακεδόνας και Αγ. Γεωργίου και 'Ηρας- Ναυσικάς και Κεφαλληνίας.



ΕΠΙΧΕΙΡΗΣΙΑΚΟ ΠΡΟΓΡΑΜΜΑ ΔΗΜΟΥ ΙΛΙΟΥ 2011-2014

5. Ενισχύθηκε στην πόλη μας το δίκτυο κοινωνικής μέριμνας και αλληλεγγύης, με τη λειτουργία του 6^{ου}, 7^{ου} και 8^{ου} Κ.Α.Π.Η. και την αναβάθμιση όλων των προγραμμάτων κοινωνικής προστασίας (Βοήθεια στο Σπίτι, Κοινωνική Μέριμνα, Συμβουλευτική Γονέων, Τράπεζα Αίματος, Κέντρο Δημιουργικής Απασχόλησης Παιδιών κ.λπ.).
6. Οι άπορες οικογένειες απαλλάχθηκαν με απόφαση Δημοτικού Συμβουλίου από τα δημοτικά τέλη, ενώ υπήρξε σημαντική μείωση για τις πολύτεκνες και για τις οικογένειες με άτομα με αναπηρία.
7. Συνεχίστηκε η πλούσια πολιτιστική δραστηριότητα του (πρώην) Πολιτιστικού Κέντρου, με παραδοσιακά δρώμενα, επετειακές εκδηλώσεις, μουσικές βραδιές, παρουσιάσεις βιβλίων, αφιερώματα στην ερασιτεχνική δημιουργία, επιμορφωτικά προγράμματα και θεατρικές παραστάσεις. Τα "ΙΛΙΑ" και ο "Πολιτιστικός Σεπτέμβρης" αγκαλιάστηκαν-όπως και άλλες εκδηλώσεις-από χιλιάδες ανθρώπους όλων των ηλικιών.
8. Κάνοντας πράξη τις δεσμεύσεις για ψηφιακή πόλη και αξιοποίηση των νέων τεχνολογιών, προχώρησε η δημιουργία ηλεκτρονικής και φωνητικής πύλης εξυπηρέτησης των πολιτών, δρομολογήθηκε η δωρεάν ασύρματη πρόσβαση των δημοτών στο διαδίκτυο μέσω του συστήματος Wi Fi Hot Spots (με κοινοτική χρηματοδότηση 204.000 €) και υποβλήθηκε στην Ευρωπαϊκή Ένωση πρόταση για δημιουργία ψηφιακού τηλεοπτικού σταθμού προϋπολογισμού 444.000 €.
9. Ο Δήμος Ιλίου είναι ο πρώτος Δήμος της Αττικής που πήρε Πιστοποιητικό Διαχειριστικής Επάρκειας από την Περιφέρεια, βασική προϋπόθεση για να λάβει ένας Δήμος επιχορήγηση από την Ευρωπαϊκή Ένωση για την υλοποίηση συγχρηματοδοτούμενων έργων.
10. Συνεχίστηκαν τα έργα που βελτιώνουν την καθημερινότητα του πολίτη (συντήρηση και κατασκευή πεζοδρομίων, διανοίξεις, βελτίωση του πρασίνου, ασφαλτοστρώσεις κλπ). Παράλληλα, προχώρησε η αγορά δύο οικοπέδων,



ΕΠΙΧΕΙΡΗΣΙΑΚΟ ΠΡΟΓΡΑΜΜΑ ΔΗΜΟΥ ΙΛΙΟΥ 2011-2014

δίπλα στην Αγία Βαρβάρα και στη συμβολή των οδών Μεθοδίου και Ιουλιανού, συνολικής αξίας € 407.000.

11. Ενισχύθηκε η αντιπλημμυρική θωράκιση της πόλης με έργα που ολοκληρώθηκαν ή βρίσκονται σε εξέλιξη σε διάφορες περιοχές.
12. Διευρύνθηκε η αθλητική υποδομή του Δήμου με τρία νέα γήπεδα ποδοσφαίρου 5x5 στο Αθλητικό Κέντρο της Ραδιοφωνίας και παράλληλα έγινε ανακατασκευή άλλων 5 αθλητικών χώρων για να είναι περισσότερο λειτουργικοί και ασφαλείς. Σε 6 σχολεία τοποθετήθηκαν μπασκέτες και έγιναν διαγραμμίσεις, ενώ χιλιάδες άνθρωποι όλων των ηλικιών πήραν μέρος σε αθλητικά προγράμματα.
13. Ξεκίνησε η λειτουργία του Ψυχοπαιδαγωγικού Κέντρου.
14. Υπογράψαμε μνημόνιο συνεργασίας με τον Σύλλογο "Χαμόγελο του Παιδιού" για να λειτουργήσει στην πόλη μας Μονάδα Κοινωνικής και Ψυχολογικής Υποστήριξης παιδιών και οικογενειών που αντιμετωπίζουν προβλήματα διαβίωσης. Για τον σκοπό διαμορφώθηκε το κτίριο που βρίσκεται μέσα στο πάρκο της οδού Αγ. Ελένης, στην Παλατιανή.
15. Ξεκίνησε τη λειτουργία του ο βρεφονηπιακός σταθμός στη συμβολή των οδών Ικάρου και Βρυσσηίδος, ενώ κατασκευάζεται, με χρηματοδότηση της Εργατικής Εστίας, ο Σταθμός που βρίσκεται επί των οδών Αγίου Νικολάου και Ζαγορίου.
16. Δόθηκε καθημερινή μάχη για την επίλυση των σχολικών προβλημάτων με ταχύτατες παρεμβάσεις και υποστηρίχθηκαν όλες οι δημιουργικές πρωτοβουλίες των μαθητών. Μετά την καταγραφή, με κλιμάκια μηχανικών, των προβλημάτων κάθε σχολείου και την επίδοση 4 τόμων στους αρμοδίους, πραγματοποιήθηκαν συνεχείς επαφές με την πολιτική ηγεσία και την διοίκηση του ΟΣΚ για την υπογραφή Προγραμματικής Σύμβασης ύψους € 2.000.000, προκειμένου να επιλυθούν τα σοβαρά προβλήματα που αντιμετωπίζουν τα σχολεία, κυρίως λόγω παλαιότητας. Δυστυχώς οι αρμόδιοι αν και απάντησαν



ΕΠΙΧΕΙΡΗΣΙΑΚΟ ΠΡΟΓΡΑΜΜΑ ΔΗΜΟΥ ΙΛΙΟΥ 2011-2014

- θετικά στο σχετικό αίτημα, δεν είχαν την πολιτική βούληση να προχωρήσει η συμφωνία.
17. Με πρωτοβουλία του Δήμου έγινε χημική ανάλυση του πόσιμου νερού των Σχολείων από πιστοποιημένο εργαστήριο ποιοτικού ελέγχου. Παράλληλα προχωρήσαμε, σε συνεργασία με τον Περιβαλλοντικό Σύνδεσμο Δήμων Αθήνας και Πειραιά, σε μελέτη για την ηχορύπανση, κυρίως, κοντά σε σχολικές μονάδες.
18. Μετά τον όρκο φιλίας και συνεργασίας που έδωσαν οι Δήμαρχοι Ιλίου και Ιεριχούς το 1999, προχώρησε η αδελφοποίηση με το Κοριλιάνο Ντ' Ότραντο και την Τούλτσα με στόχο την ανάπτυξη πολιτιστικών, μορφωτικών και κοινωνικών σχέσεων ανάμεσα στους δύο λαούς.
19. Στο πλαίσιο των δεσμεύσεων για ψηφιακή πόλη και αξιοποίηση των νέων τεχνολογιών, προχώρησε η δημιουργία Δημοτικής Διαδικτυακής Πύλης, η οποία θα συμβάλει στην παροχή χρήσιμων πληροφοριών στον πολίτη και θα δίνει τη δυνατότητα διαδικτυακής επικοινωνίας μεταξύ των αρμόδιων υπηρεσιών και των δημοτών.
20. Ο Δήμος Ιλίου πρωτοστάτησε αλλά και πρωτοστατεί στις κινητοποιήσεις για τη σωτηρία του Πάρκου Περιβαλλοντικής Ευαισθητοποίησης «Αντώνης Τρίτσης».
21. Το διπλό έργο, που άρχισε για την ανάπλαση 9 παιδικών χαρών και δημιουργία "πράσινης διαδρομής" από το Πάρκο "Αντώνης Τρίτσης" μέχρι το Δημαρχείο, χρηματοδοτείται από το πρόγραμμα "Αττική 2007-2013" με € 1.538.379.
22. Δημιουργήθηκαν τα Περιφερειακά Γραφεία Πληροφόρησης στην περιοχή του Αγ. Φανουρίου και της Ζωοδόχου Πηγής.
- Αναφέρουμε ακόμη:
23. Την καθημερινή φροντίδα των χώρων πρασίνου με τις ανακαινίσεις των πλατειών: Ευαγγελιστρίας, -Δασκάλας,- Πολυτεχνείου και του οικοπέδου που αγόρασε ο Δήμος γύρω από την Αγία Βαρβάρα.



ΕΠΙΧΕΙΡΗΣΙΑΚΟ ΠΡΟΓΡΑΜΜΑ ΔΗΜΟΥ ΙΛΙΟΥ 2011-2014

24. Το συνεχιζόμενο πρόγραμμα για την βελτίωση της καθημερινότητας του πολίτη (συντήρηση και κατασκευή πεζοδρομίων, διανοίξεις, ασφαλτοστρώσεις, επέκταση του ηλεκτροφωτισμού, κ.λ.π)
25. Την ενίσχυση της αντιπλημμυρικής θωράκισης της πόλης μας με σημαντικότερο έργο τον αγωγό ομβρίων στην περιοχή Μιχελή, προϋπολογισμού 2.000.000 €. Χρηματοδοτείται από το Νομαρχιακό Ταμείο ύστερα από μελέτη των Τεχνικών Υπηρεσιών του Δήμου.

Ο τομέας της παιδικής και βρεφονηπιακής μέριμνας ενισχύθηκε με:

26. Τον σταθμό της Εργατικής Εστίας που βρίσκεται στο στάδιο της ολοκλήρωσης, δυναμικότητας 120 παιδιών.
27. Τον σταθμό που συγχρηματοδοτεί το Ευρωπαϊκό Ταμείο Περιφερειακής Ανάπτυξης (ΕΣΠΑ 2007-2013) και θα ανεγερθεί στην Παλατιανή, δυναμικότητας 60 παιδιών (την μελέτη κατασκευής έκαναν οι Τεχνικές Υπηρεσίες του Δήμου και αναμένεται η υπογραφή της σύμβασης με τον ανάδοχο)
28. Τον σταθμό δυναμικότητας 140 νηπίων και 40 βρεφών που θα κατασκευαστεί με δαπάνες του Βαφειαδάκειου Ιδρύματος, αφού προηγήθηκε ένας μαραθώνιος ενεργειών για να ξεπεραστούν συνεχή εμπόδια.

Γενικότερα την τετραετία 2007-2010, παραμείναμε αμετακίνητοι στους βασικούς άξονες του Επιχειρησιακού Προγράμματος, που στόχευαν:

- Στη διαμόρφωση συνθηκών, που ανέδειξαν τη δημιουργικότητα των ανθρώπων, την ελκυστικότητα και την ανταγωνιστικότητα της πόλης μας.
- Στην επέκταση της κοινωνικής ομπρέλας του Δήμου για να αισθάνονται οι πολίτες ασφαλείς και αλληλέγγυοι απέναντι των συνανθρώπων τους.
- Στη δημιουργία μιας πόλης πιο λειτουργικής με αναβαθμισμένο περιβάλλον και αισθητική.



ΕΠΙΧΕΙΡΗΣΙΑΚΟ ΠΡΟΓΡΑΜΜΑ ΔΗΜΟΥ ΙΛΙΟΥ 2011-2014

- Σε μια σύγχρονη και αποτελεσματική τοπική διακυβέρνηση που θα διασφαλίζει στον πολίτη υπηρεσίες υψηλής ποιότητας με το λιγότερο δυνατό κόστος.

Συνοψίζοντας, αναφέρουμε ότι με χρηστή και διαφανή διαχείριση ο Δήμος μαζί με τα Νομικά του Πρόσωπα κατόρθωσε κλείνοντας το πρώτο οκτάμηνο του 2011 να έχει αποθεματικό που ξεπερνά το ποσό των 10 εκ. € σε τραπεζικές καταθέσεις, ενώ ταυτόχρονα εξοφλεί άμεσα όλες τις υποχρεώσεις του και έχει πραγματοποιήσει την τετραετία 2007-2010 επενδυτικό έργο, όπως προαναφέρθηκε, ύψους 57 εκ. €, χρηματοδοτούμενο από ίδιους πόρους, από το ΕΣΠΑ, το Υπουργείο Μεταφορών και Δικτύων, τη Νομαρχία Αθηνών.

Το γεγονός αυτό αποκτά ιδιαίτερα βαρύνουσα σημασία στην σημερινή εποχή, την εποχή της χειρότερης οικονομικής κρίσης που γνώρισε μεταπολεμικά η χώρα μας και σε συνδυασμό με την διοικητική μεταρρύθμιση που συντελέστηκε με το Πρόγραμμα "Καλλικράτης", δίνει στο Δήμο Ιλίου τη δυνατότητα να διαδραματίσει ένα ρόλο καθοριστικό στα τοπικά πράγματα, αφουγκραζόμενος τις ανάγκες των κατοίκων της πόλης, επεκτείνοντας τις αρχές της κοινωνικής αλληλεγγύης και προστασίας και λειτουργώντας καθοριστικά στην επίτευξη της προστασία και ευημερίας των ανθρώπων που ζουν και εργάζονται στην πόλη.

Μετά την αναφορά στο 1^ο Επιχειρησιακό Πρόγραμμα του Δήμου και στις επικρατούσες σήμερα συνθήκες, προχωρούμε στην ανάλυση Swot. Στους Πίνακες που ακολουθούν παρουσιάζονται τα κύρια αποτελέσματα της ανάλυσης, τεκμηριώνεται κάθε ένα από τα στοιχεία που συνθέτουν τα δυνατά, τα αδύνατα σημεία, τις ευκαιρίες και τις απειλές για την ανάπτυξη της πόλης και της ευρύτερης περιοχής της, σύμφωνα και με όσα αναφέρθηκαν παραπάνω. Η παρουσίαση της ανάλυσης SWOT αποτυπώνεται στις παρακάτω κατηγορίες, που αφορούν τα βασικότερα και πιο καίρια σημεία ενδιαφέροντος της δημοτικής αρχής για το σχεδιασμό του παρόντος Επιχειρησιακού Προγράμματος :



ΕΠΙΧΕΙΡΗΣΙΑΚΟ ΠΡΟΓΡΑΜΜΑ ΔΗΜΟΥ ΙΛΙΟΥ 2011-2014

| Θεματικός Τομέας : ΚΟΙΝΩΝΙΚΗ ΣΥΝΟΧΗ ΚΑΙ ΑΛΛΗΛΕΓΓΥΗ - ΠΟΙΟΤΗΤΑ ΖΩΗΣ | |
|--------------------------------------------------------------------------------------------------------------------------------------------------------------------------------------------------------------------------------------------------------------------------------------------------------------------------------------------------------------------------------------------------------------------------------------------------------------------------------------------------------------------------------------------------------------------------------------------------------------------------------------------------------------------------------------------------------------------------------------------------------------------------------------------------------------------------------------------------------------------------------------------------------------------------------------------------------------------------------|--------------------------------------------------------------------------------------------------------------------------------------------------------------------------------------------------------------------------------------------------------------------------------------------------------------------------------------------------------------------------------------------------------------------------------------------------------------------------------------------------------------------------------------------------------------------------------------------------------------------------------------------------------------------------------------------------------------------------------------------------------------------------------------------------------------------------------------------------------------------------------------------------------------------|
| Ισχυρά σημεία <ul style="list-style-type: none">♦ Ύπαρξη οκτώ 8 ΚΑΠΗ, και του προγράμματος «βοήθεια στο σπίτι».♦ Ικανοποιητικό επίπεδο λειτουργίας σχολείων και παιδικών σταθμών ποιοτικά♦ Πλούσια πολιτιστική δραστηριότητα.♦ Ύπαρξη ικανοποιητικών πολιτιστικών υποδομών και σχετικών με τον πολιτισμό νομικών προσώπων με ικανοποιητική λειτουργία.♦ Δραστηριοποίηση στην περιοχή διαφόρων συλλόγων αλλά και ιδρυμάτων που σχετίζονται με τον πολιτισμό.♦ Ύπαρξη πληθώρας πολιτιστικών προγραμμάτων.♦ Ύπαρξη πλήθους πολιτιστικών και ψυχαγωγικών εκδηλώσεων.♦ Δήμος με πλούσια δραστηριότητα στον τομέα του αθλητισμού και ποικίλα αθλητικά προγράμματα♦ Ικανοποιητική λειτουργία της Διεύθυνσης Καθαριότητας & της Διεύθυνσης Περιβάλλοντος του Δήμου♦ Υψηλό επίπεδο αποκομιδής και διαχείρισης οικιακών απορριμμάτων♦ Ύπαρξη προγραμμάτων ανακύκλωσης | Αδύνατα σημεία – Προβλήματα <ul style="list-style-type: none">♦ Έλλειψη Δημοτικού Γηροκομείου♦ Συμμετοχή του Δήμου στο Διαδημοτικό Δίκτυο Υγείας.♦ Οι υπάρχοντες παιδικοί σταθμοί δεν επαρκούν για όλη την πόλη.♦ Ανάγκη ενίσχυσης των εκπαιδευτικών δραστηριοτήτων του Δήμου.♦ Έλλειψη νέων σχολικών κτιρίων και νηπιαγωγείων.♦ Υψηλό ενεργειακό κόστος των υποδομών εκπαίδευσης♦ Μειωμένη δραστηριοποίηση των πολιτών σε πολιτιστικά θέματα♦ Απουσία σύγχρονου κολυμβητηρίου♦ Ανάγκη ανανέωσης του εξοπλισμού της Υπηρεσίας Καθαριότητας Περιβάλλοντος♦ Ανάγκη αναβάθμισης και διαμόρφωσης υφιστάμενων αθλητικών εγκαταστάσεων♦ Εκπαίδευση υφιστάμενου προσωπικού αλλά και απορρόφησης επιπλέον ανθρώπινου δυναμικού♦ Ανάγκη περαιτέρω ευαισθητοποίησης πολιτών σε θέματα περιβάλλοντος. |
| Ευκαιρίες <ul style="list-style-type: none">♦ Δημιουργία νέων ημερήσιων βρεφονηπιακών σταθμών αξιοποιώντας τα προγράμματα ΕΣΠΑ♦ Βελτίωση και αναβάθμιση των Δημοτικών Πολιτιστικών Φορέων και Θεσμών (Ωδείο, κ.α), μέσω | Απειλές – Περιορισμοί <ul style="list-style-type: none">♦ Υψηλά κόστη κατασκευής αλλά και συντήρησης των υποδομών Υγείας και κοινωνικής αλληλεγγύης.♦ Υψηλά κόστη απαλλοτριώσεων, κατασκευής αλλά και συντήρησης των σχολικών κτιρίων.♦ Παλαιά και ενεργοβόρα σχολικά κτίρια♦ Υψηλό κόστος επέκτασης και ανάπτυξης των |



ΕΠΙΧΕΙΡΗΣΙΑΚΟ ΠΡΟΓΡΑΜΜΑ ΔΗΜΟΥ ΙΛΙΟΥ 2011-2014

| | |
|----------------------------------------------------------------------------------------------------------------------------------------------------------------------------------------------------------------------------------------------------------------------------------------------------------------------------------------------------------------------------------------------------------------------------------------------------------------------------------------------------------------------------------------------------------------------------------------------------------------------------------------------------------------------------------------------------------------------------------------------------------------------------------------------------------------------------------------------------------------------------------------------------------------------------------------------------------------------------------------------------------------------------------------------------------------|---------------------------------------------------------------------------------------------------------------------------|
| επιδοτούμενων προγραμμάτων | αθλητικών εγκαταστάσεων ♦ Περαιτέρω επιβάρυνση περιοχής σε θέματα καθαριότητας λόγω αύξησης της συγκέντρωσης πληθυσμού |
| Κρίσιμα Ζητήματα Τοπικής Ανάπτυξης <ul style="list-style-type: none">♦ Λειτουργία Δημοτικού Γηροκομείου♦ Ανάγκη δημιουργίας νέων ημερήσιων βρεφονηπιακών σταθμών και νηπιαγωγείων.♦ Δημιουργία νέων υποδομών σχολικών κτιρίων και περαιτέρω βελτίωση των υφισταμένων.♦ Βιοκλιματικές παρεμβάσεις στα σχολεία♦ Ανέγερση κτιρίου Πολύκεντρου Μουσικής και Τεχνών♦ Κατασκευή κολυμβητηρίου στο Αθλητικό Πολύκεντρο Ραδιοφωνίας♦ Ανάγκη αναβάθμιση υφιστάμενων και δημιουργία νέων εγκαταστάσεων άθλησης.♦ Ενθάρρυνσης για μεγαλύτερη συμμετοχή των πολιτών στον τομέα των αθλητικών και πολιτιστικών δραστηριοτήτων.♦ Ανάγκη εκπαίδευσης υφιστάμενου προσωπικού σε νέες τεχνολογίες.♦ Ανανέωση του εξοπλισμού της Υπηρεσίας Περιβάλλοντος και Καθαριότητας.♦ Ευαισθητοποίηση πολιτών σε θέματα περιβάλλοντος και αύξηση του ποσοστού και του όγκου των ανακυκλωμένων οικιακών και δημοτικών απορριμμάτων μέσω των υπάρχοντων και νέων προγραμμάτων | |

Θεματικός Τομέας : Αστική Αναζωογόνηση

| | |
|------------------------------------------------------------------------------------------------------------------------------------------------------------------------------------------------------------------------------------------------------------------------------------------------|---------------------------------------------------------------------------------------------------------------------------------------------------------------------------------------------------------------------------------------------------------------------------------------------------------------------------------------------------------------------------------------------------------------|
| Ισχυρά σημεία <ul style="list-style-type: none">♦ Ικανοποιητικά επίπεδα συντήρησης χώρων πρασίνου.♦ Ύπαρξη αρκετών χώρων πρασίνου, πλατειών, πάρκων παιδικών χαρών.♦ Ικανοποιητική λειτουργία Διευθύνσεων Γεωτεχνικών και Τεχνικών Υπηρεσιών του Δήμου. | Αδύνατα σημεία – Προβλήματα <ul style="list-style-type: none">♦ Χαμηλή περιβαλλοντική συνείδηση πολιτών.♦ Ανάγκη διάθεσης επιπλέον προσωπικού αλλά και ανανέωσης του εξοπλισμού της Διεύθυνσης Γεωτεχνικών Υπηρεσιών♦ Ύπαρξη εκτεταμένων ζημιών από κακή χρήση αλλά και βανδαλισμούς σε όλους τους κοινόχρηστους χώρους♦ Έλλειψη φύλαξης, περιφρούρησης χώρων |
| Ευκαιρίες <ul style="list-style-type: none">♦ Υλοποίηση και αξιοποίηση μελετών διαχείρισης πρασίνου, καθώς και ανάπτυξη νέων περιβαλλοντικών δραστηριοτήτων.♦ Μελέτη αναθεώρησης και επέκτασης Σχεδίου Πόλης. | Απειλές – Περιορισμοί <ul style="list-style-type: none">♦ Κίνδυνος πυρκαγιάς των χώρων πρασίνου♦ Εκτεταμένοι βανδαλισμοί σε όλους τους κοινόχρηστους χώρους♦ Γενικευμένη εξάντληση των υδάτινων πόρων |



ΕΠΙΧΕΙΡΗΣΙΑΚΟ ΠΡΟΓΡΑΜΜΑ ΔΗΜΟΥ ΙΛΙΟΥ 2011-2014

Κρίσιμα Ζητήματα Τοπικής Ανάπτυξης

- ◆ Μελέτη διαχείρισης πρασίνου καθώς και ανάπτυξη νέων περιβαλλοντικών δράσεων ·
- ◆ Αναπλάσεις κοινοχρήστων χώρων αλλά και ανακατασκευές και αναπλάσεις των υπαρχόντων
- ◆ Προώθηση της περιβαλλοντολογικής συνείδησης των πολιτών αλλά και της ανάπτυξης προγράμματος για πράσινες στέγες
- ◆ Αξιοποίηση μη πόσιμου νερού για άρδευση από τα πηγάδια της περιοχής

Άξονας Προτεραιότητας : ΕΥΡΥΘΜΗ ΛΕΙΤΟΥΡΓΙΑ ΤΗΣ ΠΟΛΗΣ - ΠΟΛΕΟΔΟΜΙΚΗ ΚΑΙ ΚΥΚΛΟΦΟΡΙΑΚΗ ΑΝΑΒΑΘΜΙΣΗ

Ισχυρά σημεία

- ◆ Ο Δήμος έχει άμεση πρόσβαση στους κύριους οδικούς άξονες της χώρας και της ευρύτερης περιοχής.
- ◆ Έχουν ήδη πραγματοποιηθεί σημαντικές παρεμβάσεις για τη βελτίωση της προσβασιμότητας.
- ◆ Έχουν πραγματοποιηθεί ήδη παρεμβάσεις σε θέματα διανοίξεων-κατασκευών οδών.
- ◆ Λειτουργία δικτύου "πράσινης διαδρομής" με δημιουργία ποδηλατοδρόμων.

Αδύνατα σημεία – Προβλήματα

- ◆ Το εσωτερικό συγκοινωνιακό δίκτυο του Δήμου δεν είναι επαρκές.
- ◆ Παρουσιάζονται κάποιες αδυναμίες όσον αφορά την πολεοδομική οργάνωση της πόλης
- ◆ Προβλήματα στην κυκλοφοριακή ρύθμιση και οργάνωση, λόγω του μεγάλου αριθμητικά πληθυσμού και της ακόλουθης αύξησης του ποσοστού αυτοκινήτων ανά κάτοικο
- ◆ Πρόβλημα κυκλοφορίας και στάθμευσης σε πολλές περιοχές. Εκτεταμένη παράνομη στάθμευση σε όλη την πόλη. Αδυναμία επαρκούς αστυνόμευσης
- ◆ Ανάγκη νέων πεζοδρομήσεων, δικτύου ποδηλατοδρόμων και δημιουργίας ασφαλών συνθηκών για πεζούς και ΑΜΕΑ στα πεζοδρόμια όλης της πόλης
- ◆ Έλλειψη ευαισθητοποίησης πολιτών σε θέματα κυκλοφορίας, σωστής χρήσης του Ι.Χ.

Ευκαιρίες

- ◆ Δημιουργία υπόγειων χώρων και περιφερειακών χώρων στάθμευσης μέσω επιδοτούμενων προγραμμάτων.
- ◆ Αναβάθμιση συστήματος ελεγχόμενης στάθμευσης και ηλεκτρονική παρακολούθηση των παραβάσεων του Κ.Ο.Κ.
- ◆ Υλοποίηση και εφαρμογή νέων κυκλοφοριακών ρυθμίσεων και έργων.

Απειλές – Περιορισμοί

- ◆ Δυσκολία επίλυσης του κυκλοφοριακού Προβλήματος λόγω αύξησης του ποσοστού αυτοκινήτων ανά κάτοικο πανελλαδικώς
- ◆ Χρονοβόρες διαδικασίες υλοποίησης των αναπλάσεων



ΕΠΙΧΕΙΡΗΣΙΑΚΟ ΠΡΟΓΡΑΜΜΑ ΔΗΜΟΥ ΙΛΙΟΥ 2011-2014

| Θεματικός Τομέας: Διοικητική Μεταρρύθμιση | |
|----------------------------------------------------------------------------------------------------------------------------------------------------------------------------------------------------------------------------------------------------------------------------------------------------------------------------------------------------------------------------------------------------------------------------------------------------------------------------------------------------------------------------------------------------------------------------------------------------------------------------------------------|---------------------------------------------------------------------------------------------------------------------------------------------------------------------------------------------------------------------------------------------------------------------------------------------------------------------------------------------------------------------------------------------------------------------------------------------------------------------------------------------------------------------------------------------------------------------------------------------------------------------------------------------------------------|
| Ισχυρά σημεία <ul style="list-style-type: none">◆ Οι Υπηρεσίες του Δήμου, οικονομικές και διοικητικές, είναι συγκεντρωμένες σε κεντρικό σημείο της πόλης◆ Αξιοποίηση του Σύζευξης και άλλων οριζόντιων εφαρμογών της Δημόσιας Διοίκησης◆ Πρόσβαση σε Wi-fi hot spot από αρκετά σημεία της πόλη | Αδύνατα σημεία – Προβλήματα <ul style="list-style-type: none">◆ Έλλειψη εξειδικευμένου και ικανού αριθμού υπαλλήλων για τη στελέχωση όλων των υπηρεσιών σε ειδικότητες ΠΕ & ΤΕ◆ Το διαρκώς διαμορφούμενο και εξελισσόμενο έλλειμμα αναγκαίων δημόσιων και κοινωνικών κτιριακών υποδομών◆ Μη συστηματική οργάνωση συντήρηση και αποθήκευση του αρχείου των υπηρεσιών◆ Ελάχιστες online υπηρεσίες◆ Μη εφαρμογή ολοκληρωμένου προγράμματος «Ηλεκτρονικής Διακυβέρνησης» στο Δήμο μέσω ενιαίας τεχνολογικής πλατφόρμας◆ Δεν έχει αναπτυχθεί ένα σύστημα διαχείρισης του στόλου των οχημάτων |
| Ευκαιρίες <ul style="list-style-type: none">◆ Βελτίωση των παρεχόμενων υπηρεσιών προς τους δημότες μέσω αναβάθμισης των πληροφοριακών συστημάτων και ηλεκτρονικών εφαρμογών◆ Η υιοθέτηση καλών πρακτικών (best practices) σε όλο το φάσμα της τοπικής διακυβέρνησης◆ Δυνατότητες ανάπτυξης διαδικασιών διαχείρισης αιτημάτων και παράπονων πολιτών με την αξιοποίηση των όλο και αυξανόμενων δυνατοτήτων της τεχνολογίας | Απειλές – Περιορισμοί <ul style="list-style-type: none">◆ Συρρίκνωση του προσωπικού λόγω περιορισμού των προσλήψεων στον δημόσιο τομέα◆ Οι υπηρεσίες του Δημοσίου αν και εξελίσσονται σε επίπεδο ηλεκτρονικής διακυβέρνησης καθυστερούν στη διασύνδεση τους σε ένα ενιαίο δίκτυο επικοινωνίας |
| Κρίσιμα Ζητήματα Τοπικής Ανάπτυξης <ul style="list-style-type: none">◆ Ψηφιοποίηση αρχείου◆ Εφαρμογή και υλοποίηση ενός προγράμματος εσωτερικού ελέγχου και ισορροπημένης στοχοθεσίας.◆ Βελτιώσεις- παρεμβάσεις στους χώρους εξυπηρέτησης του πολίτη◆ Αναβάθμισης πληροφοριακών συστημάτων και ηλεκτρονικών εφαρμογών◆ Θέσπιση Κάρτας Δημότη◆ Προώθηση των e-ΚΕΠ◆ Εφαρμογή ολοκληρωμένου προγράμματος «Ηλεκτρονικής Διακυβέρνησης» στο Δήμο μέσω ενιαίας τεχνολογικής πλατφόρμας◆ Επέκταση του Ασύρματου δικτύου πρόσβασης στο διαδίκτυο σε όλη την πόλη | |



Προϋποθέσεις επιτυχίας του Επιχειρησιακού Προγράμματος

Έχοντας ολοκληρώσει την μελέτη του εσωτερικού και του εξωτερικού περιβάλλοντος καθώς και τη μελέτη αποστολής και οράματος του η διοίκηση προχωρεί στη χάραξη της στρατηγικής στην οποία θα βασιστεί τα επόμενα έτη. Το ζητούμενο είναι η συνολική βελτίωση όλων των παραγόντων που προσδιορίζουν την οικονομική αποτελεσματικότητα, την κοινωνική ευημερία, την ποιότητα ζωής, τον δημόσιο χώρο και την εικόνα της πόλης. Το Στρατηγικό Σχέδιο Ανάπτυξης για να είναι αποτελεσματικό, θα πρέπει να έχει μια σειρά χαρακτηριστικά, τα βασικότερα από τα οποία παρουσιάζονται στην συνέχεια.

A) Προσδιορισμός της αποστολής του δήμου Ιλίου

Η αποστολή μιας επιχείρησης ή ενός δήμου είναι ο λόγος για τον οποίο υπάρχει, ο σκοπός για τον οποίο δραστηριοποιείται. Η δημιουργία δήλωσης αποστολής (mission statement) συχνά θεωρείται ως σημείο εκκίνησης της διαδικασίας δημιουργίας στρατηγικής. Βασικός στόχος των οργανισμών είναι να απαντήσουν στο ερώτημα ΠΟΥ θέλουμε σαν Ο.Τ.Α να βρεθούμε στο μέλλον. Η δήλωση αποστολής χρησιμεύει ως καθημερινός οδηγός κατεύθυνσης, βοηθά στη λήψη στρατηγικών αποφάσεων και δίνει το γενικό επιχειρησιακό στίγμα και κλίμα.

B) Καθορισμός συγκεκριμένων αντικειμενικών στόχων

Οι αντικειμενικοί στόχοι περιγράφουν τα αποτελέσματα μιας προγραμματισμένης προσπάθειας. Η χάραξη της στρατηγικής του Δήμου Ιλίου θα πρέπει να στηρίζεται στα πραγματικά δεδομένα της πόλης και όχι σε υποθετικές καταστάσεις. Η αναπτυξιακή στρατηγική θα πρέπει να λαμβάνει υπόψη και να κατανοεί όλα αυτά τα χαρακτηριστικά και τις δυσκολίες, καθώς και τις απαιτήσεις που δημιουργούν στην επιλογή δράσεων και στην άσκηση πολιτικών. Θα πρέπει να περιγράφει το τι θα πρέπει να επιτευχθεί και μέχρι πότε ,και κατά το δυνατόν τα παραπάνω να έχουν ποσοτικό χαρακτήρα.



ΕΠΙΧΕΙΡΗΣΙΑΚΟ ΠΡΟΓΡΑΜΜΑ ΔΗΜΟΥ ΙΛΙΟΥ 2011-2014

Γ) Χάραξη στρατηγικών

Στο στάδιο αυτό ένας οργανισμός καθορίζει τους τρόπους και θέτει τις γενικές κατευθύνσεις, ώστε να μπορέσει να πραγματοποιήσει τους γενικούς σκοπούς της και να φέρει εις πέρας την αποστολή της.

Δ) Ανάπτυξη πολιτικών

ΟΙ πολιτικές της επιχείρησης είναι οι κατευθυντήριες γραμμές που δρουν σαν συνδετικοί κρίκοι μεταξύ της διαμόρφωσης και της εφαρμογής της πολιτικής.

Η εφαρμογή του επιχειρησιακού προγράμματος στην πράξη είναι μια διαδικασία εξαιρετικά πολύπλοκη και σε καμία περίπτωση σύντομη χρονικά. Απαιτεί έλεγχο και επίπονες διαδικασίες λήψης αποφάσεων σχεδόν καθημερινά. Είναι ιδιαίτερα σημαντικό κατά τη διάρκεια της περιόδου υλοποίησης να εξετάζεται η απόκλιση από τους στόχους. Τα συμπεράσματα που προκύπτουν από τη σύγκριση των επιθυμητών στόχων με τα πραγματικά αποτελέσματα, μπορούν να οδηγήσουν στην ανάγκη για διορθωτικές κινήσεις.



Αναπτυξιακό Όραμα – Κατευθυντήριες Αρχές

ΟΡΑΜΑ

Να πρωταγωνιστούμε στην ελληνική κοινωνία ως ένας δήμος πρότυπο , δίνοντας έμφαση στις ανάγκες των δημοτών μας.

ΑΠΟΣΤΟΛΗ

Να προσφέρουμε στους δημότες μας υπηρεσίες υψηλής ποιότητας και προστιθέμενης αξίας, με τη χρήση των νέων τεχνολογιών. Στόχος μας είναι να διασφαλίσουμε την υψηλότερη δυνατή ικανοποίηση των δημοτών μας αλλά και των επισκεπτών μας κάνοντας το Ίλιον μια σύγχρονη πόλη στην οποία ο πολίτης θα επιθυμεί να ζει και να εργάζεται.

ΑΞΙΕΣ

- ◆ Ακεραιότητα: Το σύνολο της διοίκησης του Δήμου διαπνέεται από κοινό και ενιαίο σκοπό. Δεσμευόμαστε από αυτόν και εμμένουμε σε αυτόν.
- ◆ Διαφάνεια: Κυριαρχεί σε όλη την αλυσίδα αξίας των δραστηριοτήτων μας, και επιτάσσει τη λογοδοσία σε κάθε δημότη χωριστά.
- ◆ Σεβασμός: Στους θεσμούς, τους νόμους και σε κάθε άνθρωπο χωριστά. Κάθε πολίτης έχει τη δική του αξία και αξίζει το σεβασμό και την υπόληψη μας.
- ◆ Υπευθυνότητα: Αντιλαμβανόμαστε και αναλαμβάνουμε την ευθύνη των αποφάσεων μας και θεωρούμε εαυτόν υπεύθυνο για την επίλυση των ζητημάτων της περιοχής μας.



Στρατηγικοί στόχοι

Η Ομάδα Έργου, αφού έλαβε υπόψη της γεωγραφικά, ιστορικά και δημογραφικά στοιχεία, τις απογραφές και τα στοιχεία της Εθνικής Στατιστικής Υπηρεσίας, επιστημονικές μελέτες που αφορούν την περιοχή, τα οικονομικά δεδομένα και τα κοινωνικά χαρακτηριστικά της περιοχής, την οικιστική δομή, τις περιβαλλοντικές συνθήκες και την κατάσταση των υφιστάμενων τεχνικών υποδομών, τα βασικά οργανωτικά και οικονομικά ζητήματα των υπηρεσιών του Δήμου, τις δεσμεύσεις της Διοίκησης για τα ζητήματα ανάπτυξης της περιοχής, τις σχετικές εισηγήσεις των υπηρεσιών του Δήμου, καθώς και τα κατά καιρούς διατυπωθέντα αιτήματα των δημοτών και ομάδων αυτών, σχετικά με τις αναπτυξιακές δυνατότητες αλλά και αναγκαιότητες της περιοχής, κατέληξε στον Στρατηγικό Σχεδιασμό.

Οι Μακροχρόνιοι Στρατηγικοί Στόχοι, όπως περιγράφονται παρακάτω, εκφράζουν τις κύριες αναπτυξιακές επιδιώξεις του Δήμου μας για τα επόμενα χρόνια. Σύμφωνα με τους Στόχους αυτούς, τους ιεραρχημένους Άξονες Προτεραιοτήτων, που περιλαμβάνονται σε κάθε έναν από αυτούς, αλλά και τα Μέτρα- Δράσεις στις οποίες εξειδικεύεται κάθε ένας από τους πιο πάνω Άξονες, θα διαμορφωθεί στη συνέχεια το Επιχειρησιακό Πρόγραμμα του Δήμου για την περίοδο 2011-2014.

Οι στόχοι αυτοί που περιλαμβάνουν την επίλυση των τοπικών προβλημάτων και εναρμονίζονται με τις νέες αρμοδιότητες και τον καθοριστικό ρόλο της τοπικής αυτοδιοίκησης, όπως διαμορφώθηκε με το Πρόγραμμα "Καλλικράτης", αφορούν:

- Στην ενίσχυση του δικτύου κοινωνικής συνοχής και αλληλεγγύης και τη διαμόρφωση συνθηκών μέσα από τις οποίες θα διασφαλίζεται η βελτίωση της ποιότητας ζωής για όλους, με υποδομές για τα παιδιά και τους νέους, την εκπαίδευσή τους, υποδομές υγείας, πολιτισμού και



ΕΠΙΧΕΙΡΗΣΙΑΚΟ ΠΡΟΓΡΑΜΜΑ ΔΗΜΟΥ ΙΛΙΟΥ 2011-2014

αθλητισμού, μέριμνα για την υγιεινή και ασφάλεια των δημοτών, αλλά και υποδομές απαραίτητες για την ομαλή λειτουργία της πόλης που αφορούν στα δίκτυα υδάτων, τον ηλεκτροφωτισμό τους, και τις δράσεις μας για αειφόρο ενέργεια.

- Στην αστική αναζωογόνηση της περιοχής μας, με έργα και δράσεις που ενισχύουν τις ήδη επιτυχημένες προσπάθειές μας για έργα ανάπλασης και πολεοδομικής αποκατάστασης, την επέκταση και τη δημιουργία νέων δικτύων ποδηλατοδρόμων, αλλά και τις παρεμβάσεις για την ορθή διαχείριση των υδάτινων πόρων. Η διαμόρφωση των κοινοχρήστων χώρων και η παροχή νέων ελεύθερων "πράσινων" χώρων ήταν και παραμένει πρωταρχική προτεραιότητά μας, καθώς αποτελεί το κυρίαρχο δείγμα πολιτισμού μιας περιοχής και αγαθό αναντικατάστατο για κάθε άνθρωπο της πόλης μας.
- Στην εύρυθμη λειτουργία της πόλης μας, με έμφαση στην πολεοδομική και κυκλοφοριακή αναβάθμιση, με ενίσχυση των υποδομών προσπελασιμότητας και οδικής ασφάλειας, ώστε το σύνολο του ανθρώπινου δυναμικού της πόλης, να χρησιμοποιεί με ασφάλεια όλες τις υποδομές της, εξασφαλίζοντας έτσι το αναφαίρετο δικαίωμα όλων για ασφαλή και αξιοπρεπή διαβίωση.
- Στην αξιοποίηση της διοικητικής μεταρρύθμισης, που καθιστά τους δήμους ρυθμιστές των τοπικών πραγμάτων, παρέχοντας αναβαθμισμένες υπηρεσίες διασφαλισμένης ποιότητας, χρήση της σύγχρονης τεχνολογίας για τη βελτίωση της ποιότητας ζωής, ανάπτυξη μέσα από τη δημιουργία δικτύου πόλεων και εξασφάλιση της συμμετοχής των πολιτών σε όλες τις αποφάσεις που αφορούν στο



ΕΠΙΧΕΙΡΗΣΙΑΚΟ ΠΡΟΓΡΑΜΜΑ ΔΗΜΟΥ ΙΛΙΟΥ 2011-2014

μέλλον της πόλης, μέσα από διαδικασίες διαφανείς, συμμετοχικές, προσβάσιμες σε όλους.

Κατά συνέπεια, οι τέσσερις Μακροχρόνιοι Στόχοι- Άξονες Προτεραιότητας που διαμορφώθηκαν σύμφωνα με τα παραπάνω για το μέλλον της πόλης, είναι οι ακόλουθοι:

- ΚΟΙΝΩΝΙΚΗ ΣΥΝΟΧΗ ΚΑΙ ΑΛΛΗΛΕΓΓΥΗ- ΠΟΙΟΤΗΤΑ ΖΩΗΣ
- ΑΣΤΙΚΗ ΑΝΑΖΩΟΓΟΝΗΣΗ
- ΕΥΡΥΘΜΗ ΛΕΙΤΟΥΡΓΙΑ ΤΗΣ ΠΟΛΗΣ- ΠΟΛΕΟΔΟΜΙΚΗ ΚΑΙ ΚΥΚΛΟΦΟΡΙΑΚΗ ΑΝΑΒΑΘΜΙΣΗ
- ΔΙΟΙΚΗΤΙΚΗ ΜΕΤΑΡΡΥΘΜΙΣΗ

Αναπτυξιακές Προτεραιότητες

Η επίτευξη των τεσσάρων μακροχρόνιων στόχων, που αναπτύχθηκαν παραπάνω και συγκροτούν τη μακροχρόνια επιδίωξη για την οικονομική και κοινωνική ανάπτυξη της περιοχής, προσδιορίζεται ανάλογα με το χρονικό ορίζοντα αναφοράς και κυρίως ανάλογα με τις ιεραρχήσεις που γίνονται σε μια σειρά δυνητικών επιλογών που αφορούν τα μέτρα πολιτικής.

Όσον αφορά το μεσοπρόθεσμο χρονικό ορίζοντα και λαμβάνοντας υπόψη τις παραδοχές και τους περιορισμούς που καθορίζουν το διοικητικό, τεχνικό και οικονομικό πλαίσιο λειτουργίας του Δήμου Ιλίου και κατά συνέπεια, τους βαθμούς ελευθερίας και τη δυνατότητα άσκησης της αναπτυξιακής και κοινωνικής του πολιτικής, οι στόχοι αυτοί οφείλουν να μετατραπούν σε μεσοπρόθεσμους ιεραρχημένους Άξονες Προτεραιοτήτων.



ΕΠΙΧΕΙΡΗΣΙΑΚΟ ΠΡΟΓΡΑΜΜΑ ΔΗΜΟΥ ΙΛΙΟΥ 2011-2014

Πρόκειται για εκείνες τις μεσοπρόθεσμες πολιτικές επιλογές στις οποίες κατέληξε η αξιολόγηση της υφιστάμενης κατάστασης του Δήμου Ιλίου, καθόρισαν οι

υφιστάμενοι και εκτιμώμενοι μελλοντικοί διαθέσιμοι χρηματικοί πόροι και προσδιόρισε η διαδικασία της κοινωνικής διαβούλευσης που διενεργήθηκε στη συγκεκριμένη περιοχή.

Με τον τρόπο αυτό το Επιχειρησιακό Πρόγραμμα του Δήμου Ιλίου, μεταπίπτει από το αρχικό επίπεδο των μακροχρόνιων στόχων, σ' ένα δεύτερο επίπεδο ιεραρχημένων Αξόνων Προτεραιότητας ανά στόχο επιτυγχάνοντας έτσι τη συγκεκριμενοποίηση του αναπτυξιακού οράματος των πολιτών σε συγκεκριμένο πρόγραμμα δράσης.

Ο ακόλουθος πίνακας εμφανίζει τους μεσοπρόθεσμους ιεραρχημένους Άξονες Προτεραιότητας που ανήκουν σε κάθε ένα από τους περιγραφέντες τέσσερις στόχους, συγκροτώντας έτσι τη δέσμη των πολιτικών που πρόκειται να αναπτυχθούν στην περιοχή του Δήμου Ιλίου για τα επόμενα χρόνια από τους φορείς της πρωτοβάθμιας τοπικής αυτοδιοίκησης.

| ΜΑΚΡΟΧΡΟΝΙΟΙ ΣΤΟΧΟΙ - ΑΞΟΝΕΣ ΠΡΟΤΕΡΑΙΟΤΗΤΑΣ | ΜΕΤΡΑ - ΔΡΑΣΕΙΣ |
|-----------------------------------------------------------|--------------------------------------------------------|
| Α. ΚΟΙΝΩΝΙΚΗ ΣΥΝΟΧΗ ΚΑΙ ΑΛΛΗΛΕΓΓΥΗ - ΠΟΙΟΤΗΤΑ ΖΩΗΣ | |
| | Α.1. ΤΟΜΕΑΣ ΦΡΟΝΤΙΔΑΣ ΠΑΙΔΙΩΝ |
| | Α.1.1. ΚΑΤΑΣΚΕΥΗ ΝΕΩΝ ΥΠΟΔΟΜΩΝ ΦΡΟΝΤΙΔΑΣ ΠΑΙΔΙΩΝ |
| | Α.1.2. ΑΝΑΒΑΘΜΙΣΕΙΣ - ΠΡΟΜΗΘΕΙΕΣ ΒΡΕΦΟΝΗΠΙΑΚΩΝ ΣΤΑΘΜΩΝ |
| | Α.1.3. ΠΡΟΓΡΑΜΜΑΤΑ ΠΑΡΕΜΒΑΣΗΣ - ΠΡΟΛΗΠΤΙΚΗΣ ΙΑΤΡΙΚΗΣ |
| | Α.2. ΥΠΟΔΟΜΕΣ ΕΚΠΑΙΔΕΥΣΗΣ |



ΕΠΙΧΕΙΡΗΣΙΑΚΟ ΠΡΟΓΡΑΜΜΑ ΔΗΜΟΥ ΙΛΙΟΥ 2011-2014

| | |
|--|-----------------------------------------------------------------------------------|
| | A.2.1. ΑΝΑΒΑΘΜΙΣΗ ΥΠΟΔΟΜΩΝ ΠΡΟΣΧΟΛΙΚΗΣ, ΠΡΩΤΟΒΑΘΜΙΑΣ & ΔΕΥΤΕΡΟΒΑΘΜΙΑΣ ΕΚΠΑΙΔΕΥΣΗΣ |
| | A.3. ΥΓΕΙΑ & ΚΟΙΝΩΝΙΚΗ ΑΛΛΗΛΕΓΓΥΗ |
| | A.3.1. ΚΑΤΑΣΚΕΥΗ ΝΕΩΝ ΥΠΟΔΟΜΩΝ ΚΟΙΝΩΝΙΚΗΣ ΦΡΟΝΤΙΔΑΣ |
| | A.3.2. ΑΝΑΒΑΘΜΙΣΗ ΥΠΟΔΟΜΩΝ ΥΓΕΙΑΣ |
| | A.3.3. ΠΡΟΓΡΑΜΜΑΤΑ ΠΡΟΛΗΠΤΙΚΗΣ ΙΑΤΡΙΚΗΣ |
| | A.3.4. ΚΟΙΝΩΝΙΚΗ ΣΤΗΡΙΞΗ ΕΥΠΑΘΩΝ ΟΜΑΔΩΝ ΠΛΗΘΥΣΜΟΥ |
| | A.4. ΔΡΑΣΤΗΡΙΟΤΗΤΕΣ ΠΟΛΙΤΙΣΜΟΥ |
| | A.4.1. ΚΑΤΑΣΚΕΥΗ ΝΕΩΝ ΥΠΟΔΟΜΩΝ ΠΟΛΙΤΙΣΜΟΥ |
| | A.4.2. ΑΝΑΒΑΘΜΙΣΕΙΣ ΥΠΟΔΟΜΩΝ ΠΟΛΙΤΙΣΜΟΥ |
| | A.5. ΑΘΛΗΤΙΣΜΟΣ ΓΙΑ ΟΛΟΥΣ |
| | A.5.1. ΚΑΤΑΣΚΕΥΗ ΝΕΩΝ ΥΠΟΔΟΜΩΝ ΑΘΛΗΤΙΣΜΟΥ |
| | A.5.2. ΑΝΑΒΑΘΜΙΣΗ ΥΠΟΔΟΜΩΝ ΑΘΛΗΤΙΣΜΟΥ |
| | A.6. ΥΠΟΔΟΜΕΣ ΔΙΚΤΥΩΝ ΥΔΑΤΩΝ |
| | A.6.1. ΑΝΤΙΠΛΗΜΜΥΡΙΚΗ ΠΡΟΣΤΑΣΙΑ |
| | A.6.2. ΔΙΚΤΥΑ ΑΠΟΧΕΤΕΥΣΗΣ ΑΚΑΘΑΡΤΩΝ |
| | A.7. ΔΙΚΤΥΑ ΗΛΕΚΤΡΟΦΩΤΙΣΜΟΥ |
| | A.7.1. ΑΝΑΒΑΘΜΙΣΗ ΗΛΕΚΤΡΟΦΩΤΙΣΜΟΥ ΤΗΣ ΠΟΛΗΣ |
| | A.8. ΑΕΙΦΟΡΟΣ ΕΝΕΡΓΕΙΑ |
| | A.8.1. ΔΡΑΣΕΙΣ ΓΙΑ ΤΗΝ ΑΕΙΦΟΡΟ ΕΝΕΡΓΕΙΑ ΣΤΟ ΠΛΑΙΣΙΟ ΤΟΥ ΣΥΜΦΩΝΟΥ ΤΩΝ ΔΗΜΑΡΧΩΝ |
| | A.9. ΥΓΙΕΙΝΗ ΚΑΙ ΑΣΦΑΛΕΙΑ ΔΗΜΟΤΩΝ |
| | A.9.1. ΒΕΛΤΙΩΣΗ ΥΠΗΡΕΣΙΩΝ ΚΑΘΑΡΙΟΤΗΤΑΣ- ΔΗΜΟΤΙΚΟΥ ΝΕΚΡΟΤΑΦΕΙΟΥ |
| | A.9.2. ΒΕΛΤΙΩΣΗ ΥΠΗΡΕΣΙΩΝ ΔΗΜΟΤΙΚΗΣ ΑΣΤΥΝΟΜΙΑΣ |
| | A.9.3. ΠΡΟΓΡΑΜΜΑΤΑ ΔΗΜΟΣΙΑΣ ΥΓΕΙΑΣ |



ΕΠΙΧΕΙΡΗΣΙΑΚΟ ΠΡΟΓΡΑΜΜΑ ΔΗΜΟΥ ΙΛΙΟΥ 2011-2014

| | |
|----------------------------------------------------------------------------------|----------------------------------------------------------------------|
| | A.9.4. ΠΟΛΙΤΙΚΗ ΠΡΟΣΤΑΣΙΑ |
| B. ΑΣΤΙΚΗ ΑΝΑΖΩΟΓΟΝΗΣΗ | |
| | B.1. ΕΠΕΚΤΑΣΗ ΔΙΚΤΥΟΥ ΠΟΔΗΛΑΤΟΔΡΟΜΟΥ |
| | B.1.1. ΑΝΑΠΛΑΣΕΙΣ ΟΔΩΝ ΜΕ ΔΗΜΙΟΥΡΓΙΑ ΠΟΔΗΛΑΤΟΔΡΟΜΟΥ |
| | B.2. ΕΡΓΑ ΑΝΑΠΛΑΣΗΣ - ΔΙΑΧΕΙΡΙΣΗΣ ΠΡΑΣΙΝΟΥ |
| | B.2.1. ΑΣΤΙΚΕΣ ΠΑΡΕΜΒΑΣΕΙΣ ΑΝΑΠΛΑΣΗΣ |
| | B.2.2. ΑΝΑΒΑΘΜΙΣΕΙΣ ΚΟΙΝΟΧΡΗΣΤΩΝ ΧΩΡΩΝ |
| | B.3. ΠΑΡΕΜΒΑΣΕΙΣ ΔΙΑΧΕΙΡΙΣΗΣ ΥΔΑΤΙΝΩΝ ΠΟΡΩΝ |
| | B.3.1. ΟΡΘΟΛΟΓΙΚΗ ΔΙΑΧΕΙΡΙΣΗ ΧΡΗΣΗΣ ΝΕΡΟΥ |
| Γ. ΕΥΡΥΘΜΗ ΛΕΙΤΟΥΡΓΙΑ ΤΗΣ ΠΟΛΗΣ (ΠΟΛΕΟΔΟΜΙΚΗ ΚΑΙ ΚΥΚΛΟΦΟΡΙΑΚΗ ΑΝΑΒΑΘΜΙΣΗ) | |
| | Γ.1. ΧΩΡΟΤΑΞΙΚΟΣ ΣΧΕΔΙΑΣΜΟΣ |
| | Γ.1.1. ΡΥΘΜΙΣΤΙΚΟΣ ΚΑΙ ΠΟΛΕΟΔΟΜΙΚΟΣ ΣΧΕΔΙΑΣΜΟΣ |
| | Γ.2. ΒΕΛΤΙΩΣΗ ΟΔΙΚΗΣ ΑΣΦΑΛΕΙΑΣ ΠΕΖΩΝ ΚΑΙ ΟΧΗΜΑΤΩΝ |
| | Γ.2.1. ΒΕΛΤΙΩΣΗ- ΑΝΑΒΑΘΜΙΣΗ ΟΔΙΚΟΥ ΔΙΚΤΥΟΥ |
| | Γ.2.2. ΟΔΙΚΗ ΣΗΜΑΝΣΗ |
| Δ. ΔΙΟΙΚΗΤΙΚΗ ΜΕΤΑΡΡΥΘΜΙΣΗ | |
| | Δ.1.ΑΝΑΒΑΘΜΙΣΗ ΔΟΜΩΝ ΔΗΜΟΣΙΑΣ ΔΙΟΙΚΗΣΗΣ |
| | Δ.1.1. ΔΙΟΙΚΗΤΙΚΗ ΑΝΑΔΙΟΡΓΑΝΩΣΗ ΔΗΜΟΥ |
| | Δ.1.2. ΟΙΚΟΝΟΜΙΚΗ ΔΙΟΡΓΑΝΩΣΗ ΔΗΜΟΥ |
| | Δ.2. ΤΠΕ ΚΑΙ ΒΕΛΤΙΩΣΗ ΠΟΙΟΤΗΤΑΣ ΖΩΗΣ |
| | Δ.2.1. ΑΝΑΠΤΥΞΗ ΨΗΦΙΑΚΩΝ ΥΠΗΡΕΣΙΩΝ ΔΗΜΟΣΙΑΣ ΔΙΟΙΚΗΣΗΣ ΓΙΑ ΤΟΝ ΠΟΛΙΤΗ |
| | Δ.3. ΑΝΑΠΤΥΞΗ ΔΙΚΤΥΩΝ ΠΟΛΕΩΝ |



ΕΠΙΧΕΙΡΗΣΙΑΚΟ ΠΡΟΓΡΑΜΜΑ ΔΗΜΟΥ ΙΛΙΟΥ 2011-2014

| | |
|--|-------------------------------------|
| | Δ.3.1. ΑΔΕΛΦΟΠΟΙΗΣΕΙΣ |
| | Δ.3.2. ΔΙΚΤΥΑ ΠΟΛΕΩΝ |
| | Δ.4. ΜΕΤΑΝΑΣΤΕΥΤΙΚΗ ΠΟΛΙΤΙΚΗ |
| | Δ.4.1. ΜΕΡΙΜΝΑ ΓΙΑ ΤΟΥΣ ΜΕΤΑΝΑΣΤΕΣ |
| | Δ.5. ΕΝΗΜΕΡΩΣΗ ΔΗΜΟΤΩΝ |
| | Δ.5.1. ΠΡΟΒΟΛΗ - ΔΗΜΟΣΙΟΤΗΤΑ |
| | Δ.5.2. ΣΥΜΜΕΤΟΧΙΚΗ ΔΙΑΚΥΒΕΡΝΗΣΗ |

Από τη μελέτη, αξιολόγηση και εκτίμηση των χρηματικών πόρων που θα διατεθούν για την υλοποίηση των ως άνω Αξόνων Προτεραιοτήτων, προκύπτει ότι το συνολικό κόστος αυτών ανέρχεται σε 97.797.210,74 € χωρίς σε αυτό να υπολογίζονται οι δαπάνες μισθοδοσίας του δήμου, οι λοιπές λειτουργικές δαπάνες αυτού καθώς και τα χρεολύσια για την αποπληρωμή των υφισταμένων δανειακών υποχρεώσεων αυτού, ενώ αντίθετα περιλαμβάνονται δαπάνες ποσού 21.162.767€ που αφορούν προγραμματισμένα έργα από την Περιφέρεια Αττικής.

Άξονες Προτεραιότητας του Στόχου Α: Κοινωνική Συνοχή και Αλληλεγγύη- Ποιότητα Ζωής.

Ως ιεραρχημένοι Άξονες Προτεραιότητας που διαμορφώνουν το πλαίσιο δράσης του Δήμου Ιλίου σε σχέση με το Στόχο Α αυτού ορίστηκαν οι ακόλουθοι:

| |
|------------------------------------------------------------|
| A. ΚΟΙΝΩΝΙΚΗ ΣΥΝΟΧΗ & ΑΛΛΗΛΕΓΓΥΗ- ΠΟΙΟΤΗΤΑ ΖΩΗΣ |
| A.1. ΤΟΜΕΑΣ ΦΡΟΝΤΙΔΑΣ ΠΑΙΔΙΩΝ |
| A.2. ΥΠΟΔΟΜΕΣ ΕΚΠΑΙΔΕΥΣΗΣ |
| A.3. ΥΓΕΙΑ & ΚΟΙΝΩΝΙΚΗ ΑΛΛΗΛΕΓΓΥΗ |
| A.4. ΔΡΑΣΤΗΡΙΟΤΗΤΕΣ ΠΟΛΙΤΙΣΜΟΥ |



ΕΠΙΧΕΙΡΗΣΙΑΚΟ ΠΡΟΓΡΑΜΜΑ ΔΗΜΟΥ ΙΛΙΟΥ 2011-2014

| |
|-----------------------------------|
| A.5. ΑΘΛΗΤΙΣΜΟΣ ΓΙΑ ΟΛΟΥΣ |
| A.6. ΥΠΟΔΟΜΕΣ ΔΙΚΤΥΩΝ ΥΔΑΤΩΝ |
| A.7. ΔΙΚΤΥΑ ΗΛΕΚΤΡΟΦΩΤΙΣΜΟΥ |
| A.8. ΑΕΙΦΟΡΟΣ ΕΝΕΡΓΕΙΑ |
| A.9. ΥΓΙΕΙΝΗ ΚΑΙ ΑΣΦΑΛΕΙΑ ΔΗΜΟΤΩΝ |

Το συνολικό κόστος των Αξόνων Προτεραιότητας του **Στόχου Α** ανέρχεται σε **46.267.988,74 €**, τα οποία κατανέμονται σε 6.072.500,00 € για το έτος 2011, 12.245.488,74 € για το έτος 2012, 14.747.500,00 € για το έτος 2013 και 13.202.500,00 € για το έτος 2014.

Άξονες Προτεραιότητας του Στόχου Β: Αστική Αναζωογόνηση

Ως ιεραρχημένοι Άξονες Προτεραιότητας που διαμορφώνουν το πλαίσιο δράσης του Δήμου Ιλίου σε σχέση με το Στόχο Β αυτού ορίστηκαν οι ακόλουθοι:

| |
|---------------------------------------------|
| B. ΑΣΤΙΚΗ ΑΝΑΖΩΟΓΟΝΗΣΗ |
| B.1. ΕΠΕΚΤΑΣΗ ΔΙΚΤΥΟΥ ΠΟΔΗΛΑΤΟΔΡΟΜΟΥ |
| B.2. ΕΡΓΑ ΑΝΑΠΛΑΣΗΣ / ΔΙΑΧΕΙΡΙΣΗΣ ΠΡΑΣΙΝΟΥ |
| B.3. ΠΑΡΕΜΒΑΣΕΙΣ ΔΙΑΧΕΙΡΙΣΗΣ ΥΔΑΤΙΝΩΝ ΠΟΡΩΝ |

Το συνολικό κόστος των Αξόνων Προτεραιότητας του **Στόχου Β** ανέρχεται σε **19.940.966,00 €**, τα οποία κατανέμονται σε 1.152.500,00 € για το έτος 2011, 4.822.500,00 € για το έτος 2012, 6.052.500,00 € για το έτος 2013 και 2.502.500,00 € για το έτος 2014.

Άξονες Προτεραιότητας του Στόχου Γ: Εύρυθμη λειτουργία της πόλης (Πολεοδομική και Κυκλοφοριακή Αναβάθμιση).



ΕΠΙΧΕΙΡΗΣΙΑΚΟ ΠΡΟΓΡΑΜΜΑ ΔΗΜΟΥ ΙΛΙΟΥ 2011-2014

Ως ιεραρχημένοι Άξονες Προτεραιότητας που διαμορφώνουν το πλαίσιο δράσης του Δήμου Ιλίου σε σχέση με το Στόχο Γ αυτού ορίστηκαν οι ακόλουθοι:

| |
|-----------------------------------------------------|
| Γ.1. ΕΝΙΣΧΥΣΗ ΤΩΝ ΥΠΟΔΟΜΩΝ ΠΡΟΣΠΕΛΑΣΙΜΟΤΗΤΑΣ |
| Γ.1.1. ΧΩΡΟΤΑΞΙΚΟΣ ΣΧΕΔΙΑΣΜΟΣ |
| Γ.1.2. ΕΝΙΣΧΥΣΗ ΟΔΙΚΗΣ ΑΣΦΑΛΕΙΑΣ ΠΕΖΩΝ ΚΑΙ ΟΧΗΜΑΤΩΝ |

Το συνολικό κόστος των Αξόνων Προτεραιότητας του **Στόχου Γ** ανέρχεται σε **28.511.801,00 €**, τα οποία κατανέμονται σε 2.195.000,00 € για το έτος 2011, 2.945.000,00 € για το έτος 2012, 3.810.000,00 € για το έτος 2013 και 3.810.000,00 € για το έτος 2014.

Άξονες Προτεραιότητας του Στόχου Δ: Διοικητική Μεταρρύθμιση

Ως ιεραρχημένοι Άξονες Προτεραιότητας που διαμορφώνουν το πλαίσιο δράσης του Δήμου Ιλίου σε σχέση με το Στόχο Δ αυτού ορίστηκαν οι ακόλουθοι:

| |
|-------------------------------------------|
| Δ. ΔΙΟΙΚΗΤΙΚΗ ΜΕΤΑΡΡΥΘΜΙΣΗ |
| Δ.1. ΑΝΑΒΑΘΜΙΣΗ ΔΟΜΩΝ ΔΗΜΟΣΙΑΣ ΔΙΟΙΚΗΣΗΣ |
| Δ. 2. ΤΠΕ ΚΑΙ ΒΕΛΤΙΩΣΗ ΤΗΣ ΠΟΙΟΤΗΤΑΣ ΖΩΗΣ |
| Δ. 3. ΑΝΑΠΤΥΞΗ ΔΙΚΤΥΩΝ ΠΟΛΕΩΝ |
| Δ. 4. ΜΕΤΑΝΑΣΤΕΥΤΙΚΗ ΠΟΛΙΤΙΚΗ |
| Δ.5. ΥΓΙΕΙΝΗ – ΑΣΦΑΛΕΙΑ ΔΗΜΟΤΩΝ |
| Δ.1.6. ΕΝΗΜΕΡΩΣΗ ΔΗΜΟΤΩΝ |

Το συνολικό κόστος των Αξόνων Προτεραιότητας του **Στόχου Δ** ανέρχεται σε **3.076.455,00 €**, τα οποία κατανέμονται σε 196.250,00 € για το έτος 2011, 997.705,00 € για το έτος 2012, 1.051.250,00 € για το έτος 2013 και 831.250,00 € για το έτος 2014.



ΕΝΟΤΗΤΑ 2- ΕΠΙΧΕΙΡΗΣΙΑΚΟΣ ΣΧΕΔΙΑΣΜΟΣ

Κ Ε Φ Α Λ Α Ι Ο 2.1 ΣΤΟΧΟΙ ΚΑΙ ΔΡΑΣΕΙΣ

ΕΞΕΙΔΙΚΕΥΣΗ ΣΤΡΑΤΗΓΙΚΩΝ ΣΤΟΧΩΝ

Μετά τον προσδιορισμό των Μακροχρόνιων Στρατηγικών Στόχων και την ιεράρχηση των Αξόνων Προτεραιότητας, το Επιχειρησιακό Πρόγραμμα του Δήμου Ιλίου οφείλει να μετεξελιχθεί σε Προγραμματισμένες Δράσεις που θα υλοποιηθούν κατά την Προγραμματική Περίοδο 2011-2014, στα πλαίσια ενός εκάστου εκ των Αξόνων Προτεραιότητας που ανήκουν.

Ο ακόλουθος αναλυτικός πίνακας προγραμματισμού παρέχει τη δυνατότητα παρακολούθησης των Προγραμματικών Δράσεων (τριψήφιος κωδικός, π.χ. Α.1.1.), που ανήκουν σε κάθε έναν εκ των Αξόνων Προτεραιότητας, σε Εξειδικευμένες Δράσεις (τετραψήφιος κωδικός, π.χ. Α.1.1.1.).

Σημειώνεται ότι οι Δράσεις αυτές αποφασίστηκαν και διαμορφώθηκαν, ως αποτέλεσμα της λεπτομερούς εξέτασης των συγκεκριμένων χαρακτηριστικών της περιοχής (βλ. S.W.O.T. Analysis), των χρηματοοικονομικών παραδοχών και περιορισμών, της διαχειριστικής ικανότητας των αρμόδιων υπηρεσιών του δήμου για υλοποίηση προγραμματισμένων επιχειρησιακών δράσεων, των πολιτικών επιλογών και ιεραρχήσεων που προτάθηκαν από τη δημοτική αρχή και των συμπερασμάτων και προτάσεων που προέκυψαν από τις διαδικασίες της διαβούλευσης.

Πλέον των ανωτέρω, ο ακόλουθος πίνακας προγραμματισμού παρέχει πληροφορίες, ως προς το είδος μιας εκάστης εκ των Δράσεων, δηλαδή τη διάκριση αυτών, εάν πρόκειται για Δράση που αφορά τις Επενδυτικές (Ε.Δ.) ή Λειτουργικές Δαπάνες (Λ.Δ.) του δήμου, καθώς και τις προγραμματικές χρονικές



ΕΠΙΧΕΙΡΗΣΙΑΚΟ ΠΡΟΓΡΑΜΜΑ ΔΗΜΟΥ ΙΛΙΟΥ 2011-2014

περιόδους, κατά τις οποίες θα υλοποιηθούν οι συγκεκριμένες Προγραμματικές Δράσεις.

Ο πίνακας αυτός διακρίνει το υλοποιήσιμο μέρος (σε χρηματικούς όρους) εκάστης των Δράσεων, που θα διενεργηθεί μέσα στην προγραμματική περίοδο 2011-2014 από το συνολικό προϋπολογιστικό κόστος εκάστης εξ αυτών, καθώς και τον προγραμματισμό των δράσεων ανά έτος.

Τέλος, ο ακόλουθος πίνακας παρέχει τη δυνατότητα πληροφόρησης σχετικά με τις ενδεικτικές-εναλλακτικές πηγές χρηματοδότησης εκάστης των Προγραμματικών Δράσεων του Επιχειρησιακού Προγράμματος του Δήμου Ιλίου. Στο τέλος του πίνακα αυτού παρέχεται η πληροφόρηση, σχετικά με την κάθε εναλλακτική πηγή χρηματοδότησης με την οποία θα υλοποιηθεί το Επιχειρησιακό Πρόγραμμα του Δήμου Ιλίου.

Σημειώνεται ότι, με βάση τα στοιχεία του Πίνακα αυτού διαμορφώνονται τα συνολικά μεγέθη του Πολυετούς Επιχειρησιακού Προγραμματισμού του Δήμου Ιλίου τόσο σε επίπεδο Λειτουργικών και Επενδυτικών Δαπανών, όσο και σε επίπεδο Χρηματοδοτικών Αναγκών αυτού.



ΕΠΙΧΕΙΡΗΣΙΑΚΟ ΠΡΟΓΡΑΜΜΑ ΔΗΜΟΥ ΙΛΙΟΥ 2011-2014

| ΜΑΚΡΟΧΡΟΝΙΟΙ ΣΤΟΧΟΙ- ΑΞΟΝΑΣ ΠΡΟΤΕΡΑΙΟΤΗΤΑΣ | ΜΕΤΡΟ | ΔΡΑΣΕΙΣ | ΕΞΕΙΔΙΚΕΥΣΗ ΔΡΑΣΕΩΝ | ΕΙΔΟΣ | ΧΡΟΝΟΣ ΥΛΟΠΟΙΗΣΗΣ | ΣΥΝΟΛΙΚΟ ΚΟΣΤΟΣ | ΣΥΝΟΛΟ ΚΟΣΤΟΥΣ 2011- 2014 | | | | ΠΗΓΗ ΧΡΗΜ/ΣΗΣ [2] | | |
|------------------------------------------------------------|----------------------------------------|-------------------------------------------------------------|---------------------------------------------------------------------------|-------|-------------------|-----------------|---------------------------|--------------|----------------|----------------|-------------------|-------------------------|------|
| | | | | | | | ΔΡΑΣΗΣ[1] | 2011 | 2012 | 2013 | | 2014 | |
| A.1. ΚΟΙΝΩΝΙΚΗ ΣΥΝΟΧΗ ΚΑΙ ΑΛΛΗΛΕΓΓΥΗ- ΠΟΙΟΤΗΤΑ ΖΩΗΣ | A.1.1. ΤΟΜΕΑΣ ΦΡΟΝΤΙΔΑΣ ΠΑΙΔΙΩΝ | A1.1.1. Κατασκευή νέων υποδομών φροντίδας παιδιών | A.1.1.1.1 Κατασκευή Βρεφονηπιακού Σταθμού στο Ο.Τ 740 | Ε.Δ. | 2 ΕΤΗ | 1.170.762,74 € | 1.170.762,74 € | 600.000,00 € | 570.762,74 € | 0,00 € | 0,00 € | Ε.Ε. / ΕΣΠΑ 2007 – 2013 | |
| | | | A.1.1.1.2 Κατασκευή Βρεφονηπιακού Σταθμού στο Ο.Τ 503 | Ε.Δ. | 4 ΕΤΗ | 3.000.000,00 € | 1.000.000,00 € | 0,00 € | 0,00 € | 250.000,00 € | 750.000,00 € | Ε.Ε. / ΕΣΠΑ 2007 – 2013 | |
| | | | A.1.1.1.3 Κατασκευή Παιδικού Σταθμού στο Ο.Τ 6 | Ε.Δ. | 2 ΕΤΗ | 2.500.000,00 | 2.500.000,00 € | 0,00 € | 1.250.000,00 € | 1.250.000,00 € | 0,00 € | Ε.Ε. / ΕΣΠΑ 2007 – 2013 | |
| | | | A.1.1.2. Αναβαθμίσεις – Προμήθειες Βρεφονηπιακών Σταθμών | Ε.Δ. | 4 ΕΤΗ | 250.000,00 € | 250.000,00 € | 62.500,00 € | 62.500,00 € | 62.500,00 € | 62.500,00 € | 62.500,00 € | Ι.Π. |
| | | | A.1.1.2.2 Προμήθεια εξοπλισμού για τον Βρεφονηπιακό σταθμό στο Ο.Τ 740 | Ε.Δ. | 1 ΕΤΟΣ | 77.226,00 € | 77.226,00 € | 0,00 € | 77.226,00 € | 0,00 € | 0,00 € | Ε.Ε. / ΕΣΠΑ 2007 – 2013 | |
| | | | A.1.1.2.3 Βελτιώσεις – Συντηρήσεις υπαρχόντων Βρεφονηπιακών Σταθμών | Ε.Δ. | 4 ΕΤΗ | 300.000,00 € | 300.000,00 € | 75.000,00 € | 75.000,00 € | 75.000,00 € | 75.000,00 € | 75.000,00 € | Ι.Π. |
| | | | | | | | | | | | | | |



ΕΠΙΧΕΙΡΗΣΙΑΚΟ ΠΡΟΓΡΑΜΜΑ ΔΗΜΟΥ ΙΛΙΟΥ 2011-2014

| | | | | | | | | | | | | |
|--|--------------------------------------------------------|--------------------------------------------------------------------------------------------------------------|----------------------------------------------------------------------------------------------------------------------------------------------------------------|------|----------|----------------|----------------|--------------|--------------|--------------|--------------|-------------------------------|
| | | A.1.1.3. Προγράμματα Παρέμβασης – Προληπτικής Ιατρικής | A.1.1.3.1. Υλοποίηση | Λ.Δ. | 4 ETH | 100.000,00 € | 100.000,00 € | 25.000,00 € | 25.000,00 € | 25.000,00 € | 25.000,00 € | Ι.Π. |
| | A.1.2. ΥΠΟΔΟΜΕΣ ΕΚΠΑΙΔΕΥΣΗΣ | A.1.2.1. Αναβάθμιση υποδομών προσχολικής, πρωτοβάθμιας & δευτεροβάθμιας εκπαίδευσης | A.1.2.1.1 Βελτιώσεις – Συντηρήσεις σχολικών υποδομών | Ε.Δ. | 4 ETH | 1.800.000,00 € | 1.800.000,00 € | 450.000,00 € | 450.000,00 € | 450.000,00 € | 450.000,00 € | Κ.Π. |
| | | | A.1.2.1.2 Βελτιώσεις – Συντηρήσεις ηλεκτρικών εγκαταστάσεων σχολικών υποδομών | Ε.Δ. | 4 ETH | 200.000,00 € | 200.000,00 € | 50.000,00 € | 50.000,00 € | 50.000,00 € | 50.000,00 € | Κ.Π. |
| | | | A.1.2.1.3 Βελτιώσεις – Συντηρήσεις μηχανολογικών εγκαταστάσεων σχολικών υποδομών (καυστήρες, πυρασφάλεια, καύσιμο αέριο, κ.λ.π.) | Ε.Δ. | 4 ETH | 600.000,00 € | 600.000,00 € | 150.000,00 € | 150.000,00 € | 150.000,00 € | 150.000,00 € | Κ.Π. |
| | | | A.1.2.1.4 Απολύμανση σχολικών κτιρίων | Λ.Δ. | 4 ETH | 40.000,00 € | 40.000,00 € | 10.000,00 € | 10.000,00 € | 10.000,00 € | 10.000,00 € | Κ.Π. |
| | | | A.1.2.1.5 Βιοκλιματικές παραμβάσεις στα σχολικά κτίρια | Ε.Δ. | 2 ETH | 100.000,00 € | 100.000,00 € | 50.000,00 € | 50.000,00 € | 0,00 € | 0,00 € | Ε.Ε. / ΕΣΠΑ 2007 – 2013 |



ΕΠΙΧΕΙΡΗΣΙΑΚΟ ΠΡΟΓΡΑΜΜΑ ΔΗΜΟΥ ΙΛΙΟΥ 2011-2014

| | | | | | | | | | | | | |
|--|--------------------------------------------------------|--------------------------------------------------------------------------|---------------------------------------------------------------------------------------------------------------------------------------------|------|----------|-----------------|----------------|----------------|----------------|-------------------|----------------|-------------------------------------------------------|
| | | | A.1.2.1.6 Δράσεις εξοικονόμησης ενέργειας σε υφιστάμενα δημόσια σχολικά κτίρια Α' θμιας και Β' θμιας εκπαίδευσης | Ε.Δ. | 2 ΕΤΗ | 1.000.000,00 € | 1.000.000,00 € | 0,00 € | 500.000,00 € | 500.000,00 € | 0,00 € | Ε.Ε. / ΕΣΠΑ 2007 – 2013 |
| | | | A.1.2.1.7 Μεταφορά και σίπιση των μαθητών από τον τόπο διαμονής στο σχολείο φοίτησης | Λ.Δ. | 4 ΕΤΗ | 3.100.000,00 € | 3.100.000,00 € | 100.000,00 € | 1.000.000,00 € | 1.000.000,00 € | 1.000.000,00 € | Κ.Π. |
| | | | A.1.2.1.8 Προμήθειες υλικών για την συντήρηση των σχολικών κτιρίων | Ε.Δ. | 4 ΕΤΗ | 200.000,00 € | 200.000,00 € | 50.000,00 € | 50.000,00 € | 50.000,00 € | 50.000,00 € | Ι.Π. |
| | | | A.1.2.1.9. Κατασκευή νέων σχολικών κτιρίων | Ε.Δ. | 6 ΕΤΗ | 15.000.000,00 € | 5.000.000,00 € | 1.250.000,00 € | 1.250.000,00 € | 1.250.000,00 € | 1.250.000,00 € | ΑΡΜΟΔΙΟΤ ΗΤΑ ΜΕΤΑΦΕΡ ΟΜΕΝΗ ΑΠΟ ΤΟΝ ΟΣΚ |
| | A.1.3. ΥΓΕΙΑ & ΚΟΙΝΩΝΙΚΗ ΑΛΛΗΛΕΓΓΥΗ | A.1.3.1. Κατασκευή νέων υποδομών κοινωνικής φροντίδας | A.1.3.1.1 Ανέγερση Πολυδύναμου Κέντρου για την ανάπτυξη δομών κοινωνικής φροντίδας στο Δήμο Ιλίου | Ε.Δ. | 4 ΕΤΗ | 6.000.000,00 € | 2.000.000,00 € | 0,00 € | 0,00 € | 1.000.000,00 € | 1.000.000,00 € | Ε.Ε. / ΕΣΠΑ 2007 – 2013 |
| | | A.1.3.2. Αναβάθμιση υποδομών υγείας | A.1.3.2.1 Βελτιώσεις – Συντηρήσεις κτιρίων υγείας & κοινωνικής αλληλεγγύης | Ε.Δ. | 4 ΕΤΗ | 200.000,00 € | 200.000,00 € | 50.000,00 € | 50.000,00 € | 50.000,00 € | 50.000,00 € | Ι.Π. |



ΕΠΙΧΕΙΡΗΣΙΑΚΟ ΠΡΟΓΡΑΜΜΑ ΔΗΜΟΥ ΙΛΙΟΥ 2011-2014

| | | | | | | | | | | | | |
|--|--|------------------------------------------------------------------------|-----------------------------------------------------------------------------------------------------------------------|------|----------|--------------|--------------|-------------|--------------|--------------|--------------|------|
| | | | A.1.3.2.2 Προμήθειες Υποδομών Υγείας & κοινωνικής αλληλεγγύης | Λ.Δ. | 4 ETH | 100.000,00 € | 100.000,00 € | 25.000,00 € | 25.000,00 € | 25.000,00 € | 25.000,00 € | Ι.Π. |
| | | A.1.3.3. Προγράμματα Προληπτικής Ιατρικής | A.1.3.3.1 Αναβάθμιση Τράπεζας Αίματος | Λ.Δ. | 4 ETH | 40.000,00 € | 40.000,00 € | 10.000,00 € | 10.000,00 € | 10.000,00 € | 10.000,00 € | Ι.Π. |
| | | | A.1.3.3.2 Ενίσχυση προληπτικής ιατρικής | Λ.Δ. | 4 ETH | 160.000,00 € | 160.000,00 € | 40.000,00 € | 40.000,00 € | 40.000,00 € | 40.000,00 € | Ι.Π. |
| | | A.1.3.4. Κοινωνική Στήριξη ευπαθών ομάδων πληθυσμού | A.1.3.4.1 Πρόγραμμα σίτισης και διανομής τροφίμων - ειδών πρώτης ανάγκης σε απόρους κατοίκους | Λ.Δ. | 4 ETH | 280.000,00 € | 280.000,00 € | 40.000,00 € | 80.000,00 € | 80.000,00 € | 80.000,00 € | Ι.Π. |
| | | | A.1.3.4.2 Πρόγραμμα στήριξης χρηστών εξαρτησιογόνων ουσιών και των οικογενειών τους | Λ.Δ. | 4 ETH | 300.000,00 € | 300.000,00 € | 15.000,00 € | 100.000,00 € | 100.000,00 € | 85.000,00 € | Ι.Π. |
| | | | A.1.3.4.3 Πρόγραμμα Αστέγων | Ε.Δ. | 3 ETH | 300.000,00 € | 300.000,00 € | 0,00 € | 100.000,00 € | 100.000,00 € | 100.000,00 € | Ι.Π. |
| | | | A.1.3.4.4 Πρόγραμμα Θερινής Δημιουργικής Απασχόλησης Παιδιών | Ε.Δ. | 4 ETH | 180.000,00 € | 180.000,00 € | 45.000,00 € | 45.000,00 € | 45.000,00 € | 45.000,00 € | Ι.Π. |



ΕΠΙΧΕΙΡΗΣΙΑΚΟ ΠΡΟΓΡΑΜΜΑ ΔΗΜΟΥ ΙΛΙΟΥ 2011-2014

| | | | | | | | | | | | | |
|--|--|--|------------------------------------------------------------------------------------------------------------------------------------------|------|--------------|--------------|--------------|--------------|--------------|--------------|--------------|-------------------------------|
| | | | Α.1.3.4.5 Πρόγραμμα καταπολέμησης αντικοινωνικής συμπεριφοράς ανηλίκων | Ε.Δ. | 3 ΕΤΗ | 210.000,00 € | 210.000,00 € | 0,00 € | 70.000,00 € | 70.000,00 € | 70.000,00 € | Ι.Π. |
| | | | Α.1.3.4.6 Σχολές επιμόρφωσης Γονέων (Υλοποιείται από Ι.Δ.Ε.Κ.Ε. - Ο Δήμος παραχωρεί μόνο το χώρο) | Λ.Δ. | ΔΙΗΝ ΕΚΕΣ | 0,00 € | 0,00 € | 0,00 € | 0,00 € | 0,00 € | 0,00 € | |
| | | | Α.1.3.4.7 Ενίσχυση συνεργασίας με το Ιατροκοινωνικό Κέντρο Ιλίου | Λ.Δ. | 4 ΕΤΗ | 50.000,00 € | 50.000,00 € | 12.500,00 € | 12.500,00 € | 12.500,00 € | 12.500,00 € | Ι.Π. |
| | | | Α.1.3.4.8 Πρόγραμμα κοινωνικής ένταξης ευπαθών ομάδων (ΡΟΜΑ, μετανάστες, απεξαρτημένοι από ουσίες, κ.λ.π.) | Λ.Δ. | 2 ΕΤΗ | 200.000,00 € | 200.000,00 € | 0,00 € | 100.000,00 € | 100.000,00 € | 0,00 € | Ε.Ε. / ΕΣΠΑ 2007 - 2013 |
| | | | Α.1.3.4.9 Κέντρο Ατόμων με αναπηρία | Ε.Δ. | 4 ΕΤΗ | 150.000,00 € | 150.000,00 € | 37.500,00 € | 37.500,00 € | 37.500,00 € | 37.500,00 € | Ι.Π. |
| | | | Α.1.3.4.10 Πρόγραμμα «ΒΟΗΘΕΙΑ ΣΤΟ ΣΠΙΤΙ» | Λ.Δ. | 4 ΕΤΗ | 600.000,00 € | 600.000,00 € | 150.000,00 € | 150.000,00 € | 150.000,00 € | 150.000,00 € | Ε.Ε. / ΕΣΠΑ 2007 - 2013 |
| | | | Α.1.3.4.11 Ψυχοπαιδαγωγ ικό Κέντρο παιδιού - εφήβου - οικογένειας | Λ.Δ. | 4 ΕΤΗ | 100.000,00 € | 100.000,00 € | 25.000,00 € | 25.000,00 € | 25.000,00 € | 25.000,00 € | Ι.Π. |



ΕΠΙΧΕΙΡΗΣΙΑΚΟ ΠΡΟΓΡΑΜΜΑ ΔΗΜΟΥ ΙΛΙΟΥ 2011-2014

| | | | | | | | | | | | | |
|--|------------------------------------------------------|--------------------------------------------------------------------|---------------------------------------------------------------------------------------------------------------------------------------------------|------|----------|----------------|----------------|--------------|----------------|----------------|----------------|-------------------------|
| | | | A.1.3.4.12 Κέντρο Κοινωνικής & Συμβουλευτικής Υποστήριξης παιδιών | Λ.Δ. | 4 ΕΤΗ | 30.000,00 € | 30.000,00 € | 7.500,00 € | 7.500,00 € | 7.500,00 € | 7.500,00 € | Ι.Π. |
| | | | A.1.3.4.13 Σύνταξη μελέτης για τη λειτουργία Κέντρου Ημέρας για άτομα και Εφήβους με Νοητικές και Ψυχικές Διαταραχές-Στέγη αυτόνομης διαβίωσης | Ε.Δ. | 4 ΕΤΗ | 400.000,00 € | 400.000,00 € | 50.000,00 € | 150.000,00 € | 100.000,00 € | 100.000,00 € | Ε.Ε. / ΕΣΠΑ 2007 – 2013 |
| | | | A.1.3.4.14 Πρόγραμμα Κοινωνικής Φροντίδας και Μέριμνας για Άτομα της Τρίτης και Τέταρτης ηλικίας | Λ.Δ. | 4 ΕΤΗ | 200.000,00 € | 200.000,00 € | 50.000,00 € | 50.000,00 € | 50.000,00 € | 50.000,00 € | Ε.Ε. / ΕΣΠΑ 2007 – 2013 |
| | A.1.4. ΔΡΑΣΤΗΡΙΟΤΗ ΤΕΣ ΠΟΛΙΤΙΣΜΟΥ | A.1.4.1. Κατασκευή νέων υποδομών Πολιτισμού | A.1.4.1.1 Ανέγερση Κτιρίου Πολύκεντρου Μουσικής και Τεχνών | Ε.Δ. | 5 ΕΤΗ | 5.000.000,00 € | 3.000.000,00 € | 0,00 € | 1.000.000,00 € | 1.000.000,00 € | 1.000.000,00 € | Ε.Ε. / ΕΣΠΑ 2007 – 2013 |
| | | A.1.4.2. Αναβαθμίσεις υποδομών Πολιτισμού | A.1.4.2.1 Βελτιώσεις – Συντηρήσεις Πολιτιστικών Υποδομών | Ε.Δ. | 4 ΕΤΗ | 500.000,00 € | 500.000,00 € | 125.000,00 € | 125.000,00 € | 125.000,00 € | 125.000,00 € | Ι.Π. |
| | | A.1.4.3 Προγράμματα Πολιτισμού (υλοποίηση από ΔΗ.ΚΕ.ΠΑ.) | | Λ.Δ. | 4 ΕΤΗ | 1.500.000,00 € | 1.500.000,00 € | 375.000,00 € | 375.000,00 € | 375.000,00 € | 375.000,00 € | Ι.Π. |



ΕΠΙΧΕΙΡΗΣΙΑΚΟ ΠΡΟΓΡΑΜΜΑ ΔΗΜΟΥ ΙΛΙΟΥ 2011-2014

| | | | | | | | | | | | | |
|--|---------------------------------------------------|-------------------------------------------------------------|---------------------------------------------------------------------------------------------------------|------|----------|----------------|----------------|--------------|--------------|-------------------|----------------|-------------------------------|
| | A.1.5. ΑΘΛΗΤΙΣΜΟΣ ΓΙΑ ΟΛΟΥΣ | A.1.5.1. Κατασκευή νέων υποδομών αθλητισμού | A.1.5.1.1 Κατασκευή κολυμβητηρίου στο Αθλητικό Πολύκεντρο Ραδιοφωνίας | Ε.Δ. | 2 ETH | 4.000.000,00 € | 4.000.000,00 € | 0,00 € | 0,00 € | 2.000.000,00 € | 2.000.000,00 € | Ε.Ε. / ΕΣΠΑ 2007 – 2013 |
| | | | A.1.5.1.2 Κατασκευή ανοικτών αθλητικών εγκαταστάσεων | Ε.Δ. | 2 ETH | 500.000,00 € | 500.000,00 € | 0,00 € | 250.000,00 € | 250.000,00 € | 0,00 € | Ε.Ε. / ΕΣΠΑ 2007 – 2013 |
| | | A.1.5.2. Αναβάθμιση υποδομών αθλητισμού | A.1.5.2.1 Βελτιώσεις – Συντηρήσεις αθλητικών χώρων | Ε.Δ. | 4 ETH | 1.000.000,00 € | 1.000.000,00 € | 250.000,00 € | 250.000,00 € | 250.000,00 € | 250.000,00 € | Ι.Π. |
| | | | A.1.5.2.2 Προμήθεια – Τοποθέτηση υλικών για την βελτίωση των αθλητικών χώρων | Ε.Δ. | 4 ETH | 300.000,00 € | 300.000,00 € | 75.000,00 € | 75.000,00 € | 75.000,00 € | 75.000,00 € | Ι.Π. |
| | | A.1.5.3 Αθλητισμού (υλοποίηση από ΔΗ.ΚΕ.ΠΑ.) | Προγράμματα | Λ.Δ. | 4 ETH | 1.500.000,00 € | 1.500.000,00 € | 375.000,00 € | 375.000,00 € | 375.000,00 € | 375.000,00 € | Ι.Π. |
| | A.1.6. ΥΠΟΔΟΜΕΣ ΔΙΚΤΥΩΝ ΥΔΑΤΩΝ | A.1.6.1. Αντιπλημμυρική Προστασία | A.1.6.1.1 Κατασκευή / Επέκταση δικτύων απορροής όμβριων υδάτων | Ε.Δ. | 4 ETH | 240.000,00 € | 240.000,00 € | 60.000,00 € | 60.000,00 € | 60.000,00 € | 60.000,00 € | Κ.Π. |
| | | | A.1.6.1.2 Συντηρήσεις / Επισκευές δικτύων όμβριων υδάτων και φρεατίων υδροσυλλογής | Ε.Δ. | 4 ETH | 160.000,00 € | 160.000,00 € | 40.000,00 € | 40.000,00 € | 40.000,00 € | 40.000,00 € | Κ.Π. |



ΕΠΙΧΕΙΡΗΣΙΑΚΟ ΠΡΟΓΡΑΜΜΑ ΔΗΜΟΥ ΙΛΙΟΥ 2011-2014

| | | | | | | | | | | | | |
|--|-----------------------------------------------|------------------------------------------------------------------|-------------------------------------------------------------------------------------------------|------|----------|--------------|--------------|--------------|--------------|--------------|--------------|------|
| | | | A.1.6.1.3 Καθαρισμός φρεατίων υδροσυλλογής και δικτύου όμβριων | Λ.Δ. | 4 ETH | 400.000,00 € | 400.000,00 € | 100.000,00 € | 100.000,00 € | 100.000,00 € | 100.000,00 € | Ι.Π. |
| | | | A.1.6.1.4 Απολύμανση - μοκτονία δικτύου όμβριων υδάτων | Λ.Δ. | 4 ETH | 60.000,00 € | 60.000,00 € | 15.000,00 € | 15.000,00 € | 15.000,00 € | 15.000,00 € | Ι.Π. |
| | | | A.1.6.1.5 Μελέτη αγωγών όμβριων υδάτων σε διάφορες περιοχές του Δήμου | Ε.Δ. | 4 ETH | 100.000,00 € | 100.000,00 € | 25.000,00 € | 25.000,00 € | 25.000,00 € | 25.000,00 € | Ι.Π. |
| | | A.1.6.2. Δίκτυα αποχέτευσης ακαθάρτων | A.1.6.2.1 Κατασκευή - Επέκταση - Συντήρηση δικτύων αποχέτευσης ακαθάρτων | Ε.Δ. | 4 ETH | 600.000,00 € | 600.000,00 € | 150.000,00 € | 150.000,00 € | 150.000,00 € | 150.000,00 € | Ι.Π. |
| | | | A.1.6.2.2 Κατασκευή εξωτερικών διακλαδώσεων ακινήτων και φρεατίων προσαρμογής | Ε.Δ. | 4 ETH | 240.000,00 € | 240.000,00 € | 60.000,00 € | 60.000,00 € | 60.000,00 € | 60.000,00 € | Ι.Π. |
| | A.1.7. ΔΙΚΤΥΑ ΗΛΕΚΤΡΟΦΩΤ ΙΣΜΟΥ | A.1.7.1. Αναβάθμιση ηλεκτροφωτισμού της πόλης | A.1.7.1.1 Επέκταση - Ενίσχυση ηλεκτροφωτισμ ού οδών - κοινοχρήστων χώρων | Ε.Δ. | 4 ETH | 400.000,00 € | 400.000,00 € | 100.000,00 € | 100.000,00 € | 100.000,00 € | 100.000,00 € | Κ.Π. |
| | | | A.1.7.1.2 Συντήρηση ηλεκτροφωτισμ ού οδών - | Ε.Δ. | 4 ETH | 400.000,00 € | 400.000,00 € | 100.000,00 € | 100.000,00 € | 100.000,00 € | 100.000,00 € | Κ.Π. |



ΕΠΙΧΕΙΡΗΣΙΑΚΟ ΠΡΟΓΡΑΜΜΑ ΔΗΜΟΥ ΙΛΙΟΥ 2011-2014

| | | | | | | | | | | | | |
|--|------------------------------------------|----------------------------------------------------------------------------------------|------------------------------------------------------------------------------------------------------|------|----------|----------------|----------------|--------------|----------------|----------------|----------------|-------------------------|
| | | | κοινοχρήστων χώρων | | | | | | | | | |
| | | | Α.1.7.1.3 Προμήθεια - Τοποθέτηση ηλεκτρομηχανολογικού υλικού για την βελτίωση του ηλεκτροφωτισμού | Λ.Δ. | 4 ΕΤΗ | 600.000,00 € | 600.000,00 € | 150.000,00 € | 150.000,00 € | 150.000,00 € | 150.000,00 € | Ι.Π. |
| | | | Α.1.7.1.4 Παρεμβάσεις εξοικονόμησης και διαχείρισης ενέργειας στο δημοτικό φωτισμό | Ε.Δ. | 3 ΕΤΗ | 3.000.000,00 € | 3.000.000,00 € | 0,00 € | 1.000.000,00 € | 1.000.000,00 € | 1.000.000,00 € | Ε.Ε. / ΕΣΠΑ 2007 – 2013 |
| | Α.1.8. ΑΕΙΦΟΡΟΣ ΕΝΕΡΓΕΙΑ | Α.1.8.1. Δράσεις για την Αειφόρο Ενέργεια στο πλαίσιο του Συμφώνου των Δημάρχων | Α.1.8.1.1 Παρεμβάσεις για την μείωση των εκπομπών διοξειδίου του άνθρακα (CO2) | Ε.Δ. | 3 ΕΤΗ | 1.200.000,00 € | 1.200.000,00 € | 0,00 € | 400.000,00 € | 400.000,00 € | 400.000,00 € | Ε.Ε. / ΕΣΠΑ 2007 – 2013 |
| | Α.1.9. ΥΓΙΕΙΝΗ – ΑΣΦΑΛΕΙΑ ΔΗΜΟΤΩΝ | Α.1.9.1. Βελτίωση Υπηρεσιών Καθαριότητας – Δημοτικού Νεκροταφείου | Α.1.9.1.1. Προμήθειες Οχημάτων – Μηχανολογικού Εξοπλισμού | Ε.Δ. | 4 ΕΤΗ | 1.150.000,00 € | 1.150.000,00 € | 287.500,00 € | 287.500,00 € | 287.500,00 € | 287.500,00 € | Ι.Π. |
| | | | Α.1.9.1.2. Προμήθειες εξοπλισμού | Ε.Δ. | 4 ΕΤΗ | 420.000,00 € | 420.000,00 € | 105.000,00 € | 105.000,00 € | 105.000,00 € | 105.000,00 € | Ι.Π. |
| | | | Α.1.9.1.3. Πιλοτικό Πρόγραμμα Προμήθειας-Υπογειοποίησης κάδων ανακύκλωσης | Ε.Δ. | 3 ΕΤΗ | 1.000.000,00 € | 1.000.000,00 € | 0,00 € | 300.000,00 € | 300.000,00 € | 400.000,00 € | Ε.Ε. / ΕΣΠΑ 2007 – 2013 |



ΕΠΙΧΕΙΡΗΣΙΑΚΟ ΠΡΟΓΡΑΜΜΑ ΔΗΜΟΥ ΙΛΙΟΥ 2011-2014

| | | | | | | | | | | | | |
|--|--|---------------------------------------------------------------------|----------------------------------------------------------------------------------|------|--------------|--------------|--------------|-------------|-------------|-------------|-------------|------|
| | | | A.1.9.1.4. Παρεμβάσεις Αναβάθμισης Δημοτικού Νεκροταφείου | Ε.Δ. | 4 ΕΤΗ | 220.000,00 € | 220.000,00 € | 55.000,00 € | 55.000,00 € | 55.000,00 € | 55.000,00 € | Κ.Π. |
| | | | A.1.9.1.5. Απολύμανση Δημοτικού Νεκροταφείου | Λ.Δ. | 4 ΕΤΗ | 20.000,00 € | 20.000,00 € | 5.000,00 € | 5.000,00 € | 5.000,00 € | 5.000,00 € | Ι.Π. |
| | | A.1.9.2. Βελτίωση Υπηρεσιών Δημοτικής Αστυνομίας | A.1.9.2.1. Προμήθειες Οχημάτων – Εξοπλισμού | Ε.Δ. | 2 ΕΤΗ | 60.000,00 € | 60.000,00 € | 0,00 € | 30.000,00 € | 30.000,00 € | 0,00 € | Ι.Π. |
| | | | A.1.9.2.2. Αναβάθμιση υπάρχοντος ηλεκτρομηχανο λογικού εξοπλισμού | Ε.Δ. | 4 ΕΤΗ | 50.000,00 € | 50.000,00 € | 12.500,00 € | 12.500,00 € | 12.500,00 € | 12.500,00 € | Ι.Π. |
| | | | A.1.9.2.3. Πρόγραμμα «ΠΕΡΙΠΟΛΙΕΣ » | Λ.Δ. | ΔΙΗΝ ΕΚΕΣ | 0,00 € | 0,00 € | 0,00 € | 0,00 € | 0,00 € | 0,00 € | - |
| | | A.1.9.3 Προγράμματα Δημόσιας Υγείας | A.1.9.3.1. Απολυμάνσεις - Ψεκασμοί | Λ.Δ. | 4 ΕΤΗ | 60.000,00 € | 60.000,00 € | 15.000,00 € | 15.000,00 € | 15.000,00 € | 15.000,00 € | Ι.Π. |
| | | | A.1.9.3.2. Πρόγραμμα Περίθαλψης και φροντίδας αδέσποτων ζώων | Λ.Δ. | 4 ΕΤΗ | 200.000,00 € | 200.000,00 € | 50.000,00 € | 50.000,00 € | 50.000,00 € | 50.000,00 € | Ι.Π. |
| | | A.1.9.4. Πολιτική Προστασία | A.1.9.4.1. Καθαρισμός – Αποψίλωση κοινοχρήστων χώρων | Ε.Δ. | 4 ΕΤΗ | 150.000,00 € | 150.000,00 € | 37.500,00 € | 37.500,00 € | 37.500,00 € | 37.500,00 € | Κ.Π. |
| | | | Δ.1.5.4.2 Δράσεις πρόληψης και αντιμετώπισης έκτακτων αναγκών | Ε.Δ. | 4 ΕΤΗ | 300.000,00 € | 300.000,00 € | 75.000,00 € | 75.000,00 € | 75.000,00 € | 75.000,00 € | Ι.Π. |



ΕΠΙΧΕΙΡΗΣΙΑΚΟ ΠΡΟΓΡΑΜΜΑ ΔΗΜΟΥ ΙΛΙΟΥ 2011-2014

| | | | | | | ΣΥΝΟΛΟ ΑΞΟΝΑ Α' | 46.267.988,74 € | 6.072.500,00 € | 12.245.488,74 € | 14.747.500,0 0 € | 13.202.500,00 € | |
|-------------------------------------|----------------------------------------------------------------|--------------------------------------------------------------------------|---------------------------------------------------------------------------------------------------------------------------------------------------------------------------|------|----------|--------------------|-----------------|----------------|-----------------|---------------------|--------------------|-------------------------------------------------------------------------------|
| B.1. ΑΣΤΙΚΗ ΑΝΑΖΩΟΓΟΝΗΣΗ | B.1.1. ΕΠΕΚΤΑΣΗ ΔΙΚΤΥΟΥ ΠΟΔΗΛΑΤΟΔΡ ΟΜΟΥ | B.1.1.1. Αναπλάσεις οδών με δημιουργία ποδηλατοδρόμου | B.1.1.1.1 Ανάπλαση οδού Πετρουπόλεως με διαπλάτυνση πεζοδρομίων – Δημιουργία ποδηλατοδρόμ ου και θέσεων στάθμευσης αυτοκινήτων | Ε.Δ. | 4 ΕΤΗ | 5.000.000,00 € | 1.000.000,00 € | 0,00 € | 0,00 € | 500.000,00 € | 500.000,00 € | Ε.Ε. / ΕΣΠΑ 2007 – 2013 |
| | | | B.1.1.1.2 Ανάπλαση - Διαμόρφωση πεζοδρομίων οδού Αγ. Νικολάου με κατασκευή ποδηλατοδρόμ ου | Ε.Δ. | 4 ΕΤΗ | 5.000.000,00 € | 1.500.000,00 € | 0,00 € | 0,00 € | 750.000,00 € | 750.000,00 € | Ε.Ε. / ΕΣΠΑ 2007 – 2013 |
| | | | B.1.1.1.3 Επέκταση πράσινης διαδρομής Εμπορικού – Διοικητικού Κέντρου του Δήμου με ανάπλαση αστικού χώρου – Κατασκευή ποδηλατοδρόμ ου | Ε.Δ. | 2 ΕΤΗ | 2.600.000,00 € | 2.600.000,00 € | 0,00 € | 1.300.000,00 € | 1.300.000,00 € | 0,00 € | Ε.Ε. / ΕΣΠΑ 2007 – 2013 |
| | | | B.1.1.1.4 Ανάπλαση – Δημιουργία Ποδηλατοδρόμ ου και διασφάλιση προσβασιμότητ ας επί της οδού Θηβών (τμήμα από Ισομενέως | Ε.Δ. | 2 ΕΤΗ | 1.870.840,00 € | 1.870.840,00 € | 0,00 € | 0,00 € | 0,00 € | 0,00 € | ΠΕΡΙΦΕΡΕ ΙΑ ΑΤΤΙΚΗΣ (ΧΡΗΜΑΤΟ ΔΟΤΗΣΗ- ΕΚΤΕΛΕΣΗ ΤΟΥ ΕΡΓΟΥ) |



ΕΠΙΧΕΙΡΗΣΙΑΚΟ ΠΡΟΓΡΑΜΜΑ ΔΗΜΟΥ ΙΛΙΟΥ 2011-2014

| | | | | | | | | | | | | |
|--|----------------------------------------------------------------|-----------------------------------------------------|-------------------------------------------------------------------------------------------------------------------------------------------------------------|------|----------|----------------|----------------|--------|----------------|-------------------|--------------|-------------------------------------------------------------------------------|
| | | | έως Αγ. Νικολάου) | | | | | | | | | |
| | | | Β.1.1.1.5 Ανάπλαση – Ανάδειξη ρέματος Φλέβας – Ρουβίκωνος με την δημιουργία χώρου πρασίνου – περιπάτου και ποδηλατοδρόμ ου | Ε.Δ. | 4 ΕΤΗ | 6.000.000,00 € | 500.000,00 € | 0,00 € | 0,00 € | 250.000,00 € | 250.000,00 € | Ε.Ε. / ΕΣΠΑ 2007 – 2013 |
| | Β.1.2. ΕΡΓΑ ΑΝΑΠΛΑΣΗΣ- ΔΙΑΧΕΙΡΙΣΗΣ ΠΡΑΣΙΝΟΥ | Β.1.2.1. Αστικές παρεμβάσεις ανάπλασης | Β.1.2.1.1 Πεζοδρόμηση – Ανάπλαση οδών του Δήμου | Ε.Δ. | 2 ΕΤΗ | 2.500.000,00 € | 2.500.000,00 € | 0,00 € | 1.250.000,00 € | 1.250.000,00 € | 0,00 € | Ε.Ε. / ΕΣΠΑ 2007 – 2013 |
| | | | Β.1.2.1.2 Ανακατασκευή πλατείας Ρίμινι και διαμόρφωση οδού Α. Παναγούλη | Ε.Δ. | 2 ΕΤΗ | 1.545.252,00 € | 1.545.252,00 € | 0,00 € | 0,00 € | 0,00 € | 0,00 € | ΠΕΡΙΦΕΡΕ ΙΑ ΑΤΤΙΚΗΣ (ΧΡΗΜΑΤΟ ΔΟΤΗΣΗ- ΕΚΤΕΛΕΣΗ ΤΟΥ ΕΡΓΟΥ) |



ΕΠΙΧΕΙΡΗΣΙΑΚΟ ΠΡΟΓΡΑΜΜΑ ΔΗΜΟΥ ΙΛΙΟΥ 2011-2014

| | | | | | | | | | | | | |
|--|--|--|-----------------------------------------------------------------------------------------------------------------------------------------------------------------------------------|------|-----------|----------------|----------------|--------------|--------------|--------------|--------------|-------------------------------------------------------|
| | | | B.1.2.1.3 Αστικές παρεμβάσεις ανάπλασης αδιαμόρφωτων χώρων και επανάχρηση πρώην 20ου Δημοτικού Σχολείου σε χώρους πρασίνου – αναψυχής και ενοποίηση αυτών με δίκτυο πεζοδρόμων | Ε.Δ. | 2 ΕΤΗ | 1.994.874 € | 1.994.874 € | 0,00 € | 0,00 € | 0,00 € | 0,00 € | ΠΕΡΙΦΕΡΕΙΑ ΑΤΤΙΚΗΣ (ΧΡΗΜΑΤΟΔΟΤΗΣΗ-ΕΚΤΕΛΕΣΗ ΤΟΥ ΕΡΓΟΥ) |
| | | | B.1.2.1.4 Αστικές παρεμβάσεις ανάπλασης αδιαμόρφωτων χώρων (πλατείες, παιδικές χαρές, κοινόχρηστοι χώροι, κ.λ.π.) | Ε.Δ. | 4 ΕΤΗ | 2.000.000,00 € | 2.000.000,00 € | 500.000,00 € | 500.000,00 € | 500.000,00 € | 500.000,00 € | Κ.Π. |
| | | | B.1.2.1.5 Αστικές παρεμβάσεις ανάπλασης αδιαμόρφωτων χώρων (πλατείες, παιδικές χαρές, κοινόχρηστοι χώροι, κ.λ.π.) για αναβάθμιση του φυσικού και δομημένου περιβάλλοντος | Ε.Δ. | 2 ΕΤΗ | 800.000,00 € | 800.000,00 € | 0,00 € | 400.000,00 € | 400.000,00 € | 0,00 € | Ε.Ε. / ΕΣΠΑ 2007 – 2013 |
| | | | B.1.2.1.6 Πράσινες στέγες | Ε.Δ. | 1 ΕΤΟΣ | 200.000,00 € | 200.000,00 € | 0,00 € | 200.000,00 € | 0,00 € | 0,00 € | Ε.Ε. / ΕΣΠΑ 2007 – 2013 |



ΕΠΙΧΕΙΡΗΣΙΑΚΟ ΠΡΟΓΡΑΜΜΑ ΔΗΜΟΥ ΙΛΙΟΥ 2011-2014

| | | | | | | | | | | | | |
|--|----------------------------------------------------------------------------------------------|-------------------------------------------------------------|------------------------------------------------------------------------------------------------------------------------------------------------------|------|-----------|----------------|----------------|--------------|--------------|--------------|--------------|-------------------------------|
| | | B.1.2.2. Αναβαθμίσεις κοινοχρήστων χώρων | B.1.2.2.1 Ανακατασκευές – Συντηρήσεις υπαρχόντων κοινόχρηστων χώρων (πλατείες, χώροι πρασίνου, παιδικές χαρές, κ.λ.π.) | Ε.Δ. | 4 ΕΤΗ | 1.500.000,00 € | 1.500.000,00 € | 375.000,00 € | 375.000,00 € | 375.000,00 € | 375.000,00 € | Κ.Π. |
| | | | B.1.2.2.2 Προμήθεια υλικών φύτευσης | Ε.Δ. | 4 ΕΤΗ | 200.000,00 € | 200.000,00 € | 50.000,00 € | 50.000,00 € | 50.000,00 € | 50.000,00 € | Ι.Π. |
| | | | B.1.2.2.3 Προμήθεια υλικών και εξοπλισμού κοινοχρήστων χώρων | Λ.Δ. | 4 ΕΤΗ | 160.000,00 € | 160.000,00 € | 40.000,00 € | 40.000,00 € | 40.000,00 € | 40.000,00 € | Ι.Π. |
| | | | B.1.2.2.4 Μελέτη για την αξιοποίηση χώρου "Ραδιοφωνίας" | Ε.Δ. | 1 ΕΤΟΣ | 20.000,00 € | 20.000,00 € | 0,00 € | 20.000,00 € | 0,00 € | 0,00 € | Ι.Π. |
| | B.1.3. ΠΑΡΕΜΒΑΣΕΙΣ ΔΙΑΧΕΙΡΙΣΗΣ ΥΔΑΤΙΝΩΝ ΠΟΡΩΝ | B.1.3.1. Ορθολογική Διαχείριση χρήσης νερού | B.1.3.1.1 Συντήρηση αντλητικών συγκροτημάτων σε γεωτρήσεις και πηγάδια | Λ.Δ. | 3 ΕΤΗ | 200.000,00 € | 200.000,00 € | 50.000,00 € | 50.000,00 € | 100.000,00 € | 0,00 € | Ι.Π. |
| | | | B.1.3.1.2 Διαχείριση υπόγειων υδάτινων πόρων | Ε.Δ. | 2 ΕΤΗ | 1.000.000,00 € | 1.000.000,00 € | 0,00 € | 500.000,00 € | 500.000,00 € | 0,00 € | Ε.Ε. / ΕΣΠΑ 2007 – 2013 |
| | | | B.1.3.1.3 Βελτίωση – Συντήρηση συστήματος άρδευσης σε κοινόχρηστους χώρους | Ε.Δ. | 2 ΕΤΗ | 200.000,00 € | 200.000,00 € | 100.000,00 € | 100.000,00 € | 0,00 € | 0,00 € | Κ.Π. |



ΕΠΙΧΕΙΡΗΣΙΑΚΟ ΠΡΟΓΡΑΜΜΑ ΔΗΜΟΥ ΙΛΙΟΥ 2011-2014

| | | | | | | | | | | | | |
|------------------------------------------------------------------------------------------------------------|--------------------------------------------------------------------------------|---------------------------------------------------------------------|-------------------------------------------------------------------------------------------------------------|------|-----------|----------------------------|------------------------|-----------------------|-----------------------|---------------------------|-----------------------|-------------------------------------|
| | | | Β.1.3.1.4 Προμήθεια υλικών αυτόματου ποτίσματος – υδραυλικών υλικών | Λ.Δ. | 4 ΕΤΗ | 150.000,00 € | 150.000,00 € | 37.500,00 € | 37.500,00 € | 37.500,00 € | 37.500,00 € | Ι.Π. |
| | | | | | | ΣΥΝΟΛΟ ΑΞΟΝΑ Β' | 19.940.966,00 € | 1.152.500,00 € | 4.822.500,00 € | 6.052.500,00 € | 2.502.500,00 € | |
| Γ.1. ΕΥΡΥΩΜΗ ΛΕΙΤΟΥΡΓΙΑ ΤΗΣ ΠΟΛΗΣ (ΠΟΛΕΟΔΟΜΙΚΗ ΚΑΙ ΚΥΚΛΟΦΟΡΙΑΚΗ ΑΝΑΒΑΘΜΙΣΗ) | Γ.1.1. ΧΩΡΟΤΑΞΙΚΟΣ ΣΧΕΔΙΑΣΜΟΣ | Γ.1.1.1. Ρυθμιστικός και Πολεοδομικός Σχεδιασμός | Γ.1.1.1.1 Αναθεώρηση Γενικού Πολεοδομικού Σχεδίου Δήμου | Ε.Δ. | 2 ΕΤΗ | 70.000,00 € | 70.000,00 € | 35.000,00 € | 35.000,00 € | 0,00 € | 0,00 € | Ι.Π. |
| | | | Γ.1.1.1.2 Απαλλοτριώσεις – Αποζημιώσεις | Ε.Δ. | 4 ΕΤΗ | 6.000.000,00 € | 6.000.000,00 € | 1.500.000,00 € | 1.500.000,00 € | 1.500.000,00 € | 1.500.000,00 € | ΕΣΟΔΑ ΑΠΟ "ΠΡΑΣΙΝΟ ΤΑΜΕΙΟ" |
| | | | Γ.1.1.1.3 Κυκλοφοριακές Μελέτες | Ε.Δ. | 1 ΕΤΟΣ | 150.000,00 € | 150.000,00 € | 0,00 € | 150.000,00 € | 0,00 € | 0,00 € | Ι.Π. |
| | | | Γ.1.1.1.4 Δημιουργία χώρων στάθμευσης | Ε.Δ. | 5 ΕΤΗ | 10.000.000,00 € | 2.000.000,00 € | 0,00 € | 0,00 € | 1.000.000,00 € | 1.000.000,00 € | Ε.Ε. / ΕΣΠΑ 2007 – 2013 |
| | | | Γ.1.1.1.5 Αισθητικές και άλλες παρεμβάσεις για την ανάδειξη της φυσιογνωμίας της πόλης | Ε.Δ. | 3 ΕΤΗ | 300.000,00 € | 300.000,00 € | 0,00 € | 100.000,00 € | 100.000,00 € | 100.000,00 € | Ε.Ε. / ΕΣΠΑ 2007 – 2013 |
| | Γ.1.2. ΒΕΛΤΙΩΣΗ ΟΔΙΚΗΣ ΑΣΦΑΛΕΙΑΣ ΠΕΖΩΝ ΚΑΙ ΟΧΗΜΑΤΩΝ | Γ.1.2.1. Βελτίωση – Αναβάθμιση οδικού δικτύου | Γ.2.1.1.1 Διανοίξεις - Κατασκευές οδών | Ε.Δ. | 4 ΕΤΗ | 300.000,00 € | 300.000,00 € | 75.000,00 € | 75.000,00 € | 75.000,00 € | 75.000,00 € | Κ.Π. |
| | | | Γ.2.1.1.2 Παρεμβάσεις για την | Ε.Δ. | 4 ΕΤΗ | 2.000.000,00 € | 2.000.000,00 € | 300.000,00 € | 600.000,00 € | 600.000,00 € | 500.000,00 € | Κ.Π. |



ΕΠΙΧΕΙΡΗΣΙΑΚΟ ΠΡΟΓΡΑΜΜΑ ΔΗΜΟΥ ΙΛΙΟΥ 2011-2014

| | | | | | | | | | | | | |
|-------------------------------------|-----------------------------------------|------------------------------------------------|--------------------------------------------------------------------------------------------------|------|--------|------------------------|------------------------|-----------------------|-----------------------|-----------------------|-----------------------|-------------------------------------------------------|
| | | | βελτίωση της προσβασιμότητας των πεζοδρομίων | | | | | | | | | |
| | | | Γ.2.1.1.3 Ανακατασκευή – Συντήρηση οδών | Ε.Δ. | 4 ΕΤΗ | 900.000,00 € | 900.000,00 € | 225.000,00 € | 225.000,00 € | 225.000,00 € | 225.000,00 € | Κ.Π. |
| | | | Γ.2.1.1.4 Διάνοιξη Λ. Θηβών από οδό Αγ. Νικολάου έως Λ. Φυλής (Υλοποίηση από Περιφέρεια Αττικής) | Ε.Δ. | 2 ΕΤΗ | 14.000.000,00 € | 14.000.000,00 € | 0,00 € | 0,00 € | 0,00 € | 0,00 € | ΠΕΡΙΦΕΡΕΙΑ ΑΤΤΙΚΗΣ (ΧΡΗΜΑΤΟΔΟΤΗΣΗ-ΕΚΤΕΛΕΣΗ ΤΟΥ ΕΡΓΟΥ) |
| | | Γ.1.2.2. Οδική Σήμανση | Γ.2.1.2.1 Προμήθεια – τοποθέτηση πινακίδων (πληροφοριακών – ονοματοθεσίας) | Ε.Δ. | 4 ΕΤΗ | 40.000,00 € | 40.000,00 € | 10.000,00 € | 10.000,00 € | 10.000,00 € | 10.000,00 € | Κ.Π. |
| | | | Γ.2.1.2.2 Προμήθεια – τοποθέτηση υλικού κυκλοφοριακών ρυθμίσεων | Ε.Δ. | 4 ΕΤΗ | 1.000.000,00 € | 1.000.000,00 € | 50.000,00 € | 250.000,00 € | 300.000,00 € | 400.000,00 € | Ι.Π. |
| | | | Γ.2.1.2.3 Επικαιροποίηση οδικής σήμανσης στον Δήμο Ιλίου | Ε.Δ. | 1 ΕΤΟΣ | 1.751.801,00 € | 1.751.801,00 € | 0,00 € | 0,00 € | 0,00 € | 0,00 € | ΠΕΡΙΦΕΡΕΙΑ ΑΤΤΙΚΗΣ (ΧΡΗΜΑΤΟΔΟΤΗΣΗ-ΕΚΤΕΛΕΣΗ ΤΟΥ ΕΡΓΟΥ) |
| | | | | | | ΣΥΝΟΛΟ ΑΞΟΝΑ Γ' | 28.511.801,00 € | 2.195.000,00 € | 2.945.000,00 € | 3.810.000,00 € | 3.810.000,00 € | |
| Δ.1. ΔΙΟΙΚΗΤΙΚΗ ΜΕΤΑΡΡΥΘΜΙΣΗ | Δ.1.1. ΑΝΑΒΑΘΜΙΣΗ ΔΟΜΩΝ ΔΗΜΟΣΙΑΣ | Δ.1.1.1. Διοικητική αναδιοργάνωση Δήμου | Δ.1.1.1.1 Νέος Οργανισμός Εσωτερικής Υπηρεσίας του | Λ.Δ. | 1 ΕΤΟΣ | 0,00 € | 0,00 € | 0,00 € | 0,00 € | 0,00 € | 0,00 € | - |



ΕΠΙΧΕΙΡΗΣΙΑΚΟ ΠΡΟΓΡΑΜΜΑ ΔΗΜΟΥ ΙΛΙΟΥ 2011-2014

| ΔΙΟΙΚΗΣΗΣ | Δήμου | | | | | | | | | | | |
|-----------|-------|-----------------------------------------------------------------|-----------|-----|--------------|--------------|-------------|--------------|--------------|-------------|-------------|-------------------------|
| | | Δ.1.1.1.2 | Λ.Δ. | 4 | 30.000,00 € | 30.000,00 € | 7.500,00 € | 7.500,00 € | 7.500,00 € | 7.500,00 € | 7.500,00 € | Ι.Π. |
| | | Επαγγελματική Κατάρτιση - Επιμόρφωση Ανθρώπινου δυναμικού | | ΕΤΗ | | | | | | | | |
| | | Δ.1.1.1.3 | Λ.Δ. | 4 | 70.000,00 € | 70.000,00 € | 17.500,00 € | 17.500,00 € | 17.500,00 € | 17.500,00 € | 17.500,00 € | Ι.Π. |
| | | Αξιολόγηση – Αξιοποίηση Ανθρώπινου δυναμικού | | ΕΤΗ | | | | | | | | |
| | | Δ.1.1.1.4 | Λ.Δ. | 4 | 0,00 € | 0,00 € | 0,00 € | 0,00 € | 0,00 € | 0,00 € | 0,00 € | - |
| | | Κοινό Πλαίσιο Αξιολόγησης δημόσιων υπηρεσιών (Κ.Π.Α.) | | ΕΤΗ | | | | | | | | |
| | | Δ.1.1.1.5 | Λ.Δ. | 2 | 10.000,00 € | 10.000,00 € | 5.000,00 € | 5.000,00 € | 0,00 € | 0,00 € | 0,00 € | Ι.Π. |
| | | Ολοκλήρωση εγκατάστασης συστήματος διαχείρισης ολικής ποιότητας | | ΕΤΗ | | | | | | | | |
| | | Δ.1.1.1.6 | Ε.Δ. | 2 | 200.000,00 € | 200.000,00 € | 0,00 € | 100.000,00 € | 100.000,00 € | 0,00 € | 0,00 € | Ε.Ε. / ΕΣΠΑ 2007 – 2013 |
| | | Εγκατάσταση συστήματος ψηφιακού αρχείου | | ΕΤΗ | | | | | | | | |
| | | Δ.1.1.1.7 | Λ.Δ. | 4 | 0,00 € | 0,00 € | 0,00 € | 0,00 € | 0,00 € | 0,00 € | 0,00 € | - |
| | | Λειτουργία Γραφείου "Διοικητικής Βοήθειας" | | ΕΤΗ | | | | | | | | |
| | | Δ.1.1.1.8 | ΔΙΗΝ ΕΚΕΣ | 4 | 0,00 € | 0,00 € | 0,00 € | 0,00 € | 0,00 € | 0,00 € | 0,00 € | - |
| | | Λειτουργία Γραφείου Δημότη- Παραπόνων | | ΕΤΗ | | | | | | | | |



ΕΠΙΧΕΙΡΗΣΙΑΚΟ ΠΡΟΓΡΑΜΜΑ ΔΗΜΟΥ ΙΛΙΟΥ 2011-2014

| | | | | | | | | | | | | |
|--|---------------------------------------------------------------|-------------------------------------------------------------------------------------------------|-----------------------------------------------------------------------------------------------------------------------------------------------|------|-----------|--------------|--------------|------------|--------------|------------|------------|-------------------------------|
| | | Δ.1.1.2. Οικονομική αναδιοργάνωση Δήμου | Δ.1.1.2.1 Πολυετής Δημοσιονομικό ς Προγραμματισμ ός | Λ.Δ. | 4 ΕΤΗ | 20.000,00 € | 20.000,00 € | 5.000,00 € | 5.000,00 € | 5.000,00 € | 5.000,00 € | Ι.Π. |
| | | | Δ.1.1.2.2 Πολυετής Επενδυτικός Σχεδιασμός | Λ.Δ. | 4 ΕΤΗ | 20.000,00 € | 20.000,00 € | 5.000,00 € | 5.000,00 € | 5.000,00 € | 5.000,00 € | Ι.Π. |
| | | | Δ.1.1.2.3 Αναλυτική Λογιστική | Λ.Δ. | 4 ΕΤΗ | 20.000,00 € | 20.000,00 € | 5.000,00 € | 5.000,00 € | 5.000,00 € | 5.000,00 € | Ι.Π. |
| | | | Δ.1.1.2.4 Ενοποιημένες Οικονομικές Καταστάσεις | Λ.Δ. | 4 ΕΤΗ | 30.000,00 € | 30.000,00 € | 7.500,00 € | 7.500,00 € | 7.500,00 € | 7.500,00 € | Ι.Π. |
| | | | Δ.1.1.2.5 Παρακολούθησ η Επιχειρησιακού Σχεδιασμού | Λ.Δ. | 4 ΕΤΗ | 20.000,00 € | 20.000,00 € | 5.000,00 € | 5.000,00 € | 5.000,00 € | 5.000,00 € | Ι.Π. |
| | | | Δ.1.1.2.6 Πρόγραμμα Βελτίωσης Εισπραξιμότητα ς Εσόδων | Λ.Δ. | 4 ΕΤΗ | 10.000,00 € | 10.000,00 € | 2.500,00 € | 2.500,00 € | 2.500,00 € | 2.500,00 € | Ι.Π. |
| | Δ.1.2. ΤΠΕ ΚΑΙ ΒΕΛΤΙΩΣΗ ΤΗΣ ΠΟΙΟΤΗΤΑΣ ΖΩΗΣ | Δ.1.2.1. Ανάπτυξη ψηφιακών Υπηρεσιών Δημόσιας Διοίκησης για τον πολίτη | Δ.1.2.1.1 ΊΛΙΟΝ 2.0 : Διαλειτουργικές ψηφιακές υπηρεσίες διαχείρισης υποδομών του Δήμου για την εξοικονόμηση πόρων | Ε.Δ. | 1 ΕΤΟΣ | 265.455,00 € | 265.455,00 € | 0,00 € | 265.455,00 € | 0,00 € | 0,00 € | Ε.Ε. / ΕΣΠΑ 2007 - 2013 |



ΕΠΙΧΕΙΡΗΣΙΑΚΟ ΠΡΟΓΡΑΜΜΑ ΔΗΜΟΥ ΙΛΙΟΥ 2011-2014

| | | | | | | | | | | | | |
|--|---------------------------------------------------|------------------------------------|----------------------------------------------------------------------------------------------------------------------------------------------------------------------------------------------------|------|-----------|----------------|----------------|-------------|--------------|--------------|--------------|-------------------------------|
| | | | Δ.1.2.1.2 Ανάπτυξη Μητροπολιτικό ύ Ευρυζωνικού Δικτύου Οπτικών Ινών προς εξυπηρέτηση Δημοσίων – Δημοτικών Υπηρεσιών (Metropolitan Area Network – MAN ΙΛΙΟΥ) | Ε.Δ. | 2 ΕΤΗ | 2.000.000,00 € | 1.000.000,00 € | 0,00 € | 0,00 € | 500.000,00 € | 500.000,00 € | Ε.Ε. / ΕΣΠΑ 2007 – 2013 |
| | | | Δ.1.2.1.3 Διαλειτουργικές ψηφιακές υπηρεσίες υγείας και κοινωνικής αλληλεγγύης | Ε.Δ. | 1 ΕΤΟΣ | 66.000,00 € | 66.000,00 € | 0,00 € | 66.000,00 € | 0,00 € | 0,00 € | Ε.Ε. / ΕΣΠΑ 2007 – 2013 |
| | | | Δ.1.2.1.4 Λειτουργία e- ker | Ε.Δ. | 2 ΕΤΗ | 200.000,00 € | 200.000,00 € | 0,00 € | 100.000,00 € | 100.000,00 € | 0,00 € | Ε.Ε. / ΕΣΠΑ 2007 – 2013 |
| | | | Δ.1.2.1.5 Τηλεματική διαχείριση στόλου οχημάτων (GIS) | Ε.Δ. | 3 ΕΤΗ | 200.000,00 € | 200.000,00 € | 0,00 € | 100.000,00 € | 50.000,00 € | 50.000,00 € | Ε.Ε. / ΕΣΠΑ 2007 – 2013 |
| | | | Δ.1.2.1.6 Αναβάθμιση συστημάτων software του Δήμου και σχετικού εξοπλισμού | Λ.Δ. | 4 ΕΤΗ | 200.000,00 € | 200.000,00 € | 50.000,00 € | 50.000,00 € | 50.000,00 € | 50.000,00 € | Ι.Π. |
| | Δ.1.3. ΑΝΑΠΤΥΞΗ ΔΙΚΤΥΩΝ ΠΟΛΕΩΝ | Δ.1.3.1. Αδελφοποιήσεις | Δ.1.3.1.1 Δραστηριότητες διατήρησης αδελφοποιήσε ων με τους Δήμους Coriglano d' Otranto Κάτω | Λ.Δ. | 4 ΕΤΗ | 80.000,00 € | 80.000,00 € | 20.000,00 € | 20.000,00 € | 20.000,00 € | 20.000,00 € | Ε.Ε. / ΕΣΠΑ 2007 – 2013 |



ΕΠΙΧΕΙΡΗΣΙΑΚΟ ΠΡΟΓΡΑΜΜΑ ΔΗΜΟΥ ΙΛΙΟΥ 2011-2014

| | | | | | | | | | | | | |
|--|---------------------------------------|--------------------------------------------|---------------------------------------------------------------------------------------------------------------------|------|--------|-------------|-------------|-------------|-------------|-------------|-------------|-------------------------|
| | | | Ιταλίας, Ιεριχούς Παλαιστίνης και Ντούλτσε Ρουμανίας | | | | | | | | | |
| | | | Δ.1.3.1.2 Νέες αδελφοποιήσεις | Λ.Δ. | 3 ΕΤΗ | 20.000,00 € | 20.000,00 € | 0,00 € | 5.000,00 € | 10.000,00 € | 5.000,00 € | Ε.Ε. / ΕΣΠΑ 2007 – 2013 |
| | | Δ.1.3.2. Δίκτυα Πόλεων | Δ.1.3.2.1 Δίκτυο «Αμφικτυονία» | Λ.Δ. | 4 ΕΤΗ | 40.000,00 € | 40.000,00 € | 10.000,00 € | 10.000,00 € | 10.000,00 € | 10.000,00 € | Ι.Π. |
| | | | Δ.1.3.2.3 Δίκτυο «URBACT» | Λ.Δ. | 3 ΕΤΗ | 20.000,00 € | 20.000,00 € | 0,00 € | 10.000,00 € | 5.000,00 € | 5.000,00 € | Ε.Ε. / ΕΣΠΑ 2007 – 2013 |
| | Δ.1.4. ΜΕΤΑΝΑΣΤΕΥΤΙΚΗ ΠΟΛΙΤΙΚΗ | Δ.1.4.1. Μέρηνα για τους μετανάστες | Δ.1.4.1.1 Μελέτη - Καταγραφή αναγκών μεταναστών της περιοχής | Ε.Δ. | 2 ΕΤΗ | 30.000,00 € | 30.000,00 € | 0,00 € | 15.000,00 € | 15.000,00 € | 0,00 € | Ι.Π. |
| | | | Δ.1.4.1.2. Λειτουργία "Σχολείου Μεταναστών" | Ε.Δ. | 3 ΕΤΗ | 50.000,00 € | 50.000,00 € | 0,00 € | 20.000,00 € | 15.000,00 € | 15.000,00 € | Ι.Π. |
| | Δ.1.6. ΕΝΗΜΕΡΩΣΗ ΔΗΜΟΤΩΝ | Δ.1.6.1. Προβολή - Δημοσιότητα | Δ.1.6.1.1 Δράσεις δημοσιότητας για τη βελτίωση της ενεργειακής απόδοσης και την ορθολογική διαχείριση της ενέργειας | Λ.Δ. | 1 ΕΤΟΣ | 50.000,00 € | 50.000,00 € | 0,00 € | 50.000,00 € | 0,00 € | 0,00 € | Ε.Ε. / ΕΣΠΑ 2007 – 2013 |
| | | | Δ.1.6.1.2 Δράσεις δημοσιότητας και ανημέρωσης για την ανακύκλωση-περιβαλλοντική | Λ.Δ. | 3 ΕΤΗ | 50.000,00 € | 50.000,00 € | 0,00 € | 20.000,00 € | 15.000,00 € | 15.000,00 € | Ε.Ε. / ΕΣΠΑ 2007 – 2013 |



ΕΠΙΧΕΙΡΗΣΙΑΚΟ ΠΡΟΓΡΑΜΜΑ ΔΗΜΟΥ ΙΛΙΟΥ 2011-2014

| | | | | | | | | | | |
|------------------------------------------------------------|-------------------------|--|--|--|-----------------|----------------|-----------------|-----------------|-----------------|--|
| Ι.Π. | (ΙΔΙΟΙ ΠΟΡΟΙ) | | | | 14.735.000,00 € | 3.208.750,00 € | 3.938.750,00 € | 3.823.750,00 € | 3.763.750,00 € | |
| Κ.Π. | (ΚΡΑΤΙΚΟΙ ΠΟΡΟΙ) | | | | 14.250.000,00 € | 2.737.500,00 € | 3.937.500,00 € | 3.837.500,00 € | 3.737.500,00 € | |
| Ε.Ε. / ΕΣΠΑ 2007 – 2013 | (ΕΥΡΩΠΑΪΚΑ ΠΡΟΓΡΑΜΜΑΤΑ) | | | | 36.649.443,74 € | 920.000,00 € | 10.384.443,74 € | 15.250.000,00 € | 10.095.000,00 € | |
| ΠΕΡΙΦΕΡΕΙΑ ΑΤΤΙΚΗΣ (ΧΡΗΜΑΤΟΔΟΤΗΣΗ- ΕΚΤΕΛΕΣΗ ΤΟΥ ΕΡΓΟΥ) | | | | | 21.162.767,00 € | 0,00 € | 0,00 € | 0,00 € | 0,00 € | |
| ΑΡΜΟΔΙΟΤΗΤΑ ΜΕΤΑΦΕΡΟΜΕΝΗ ΑΠΟ ΤΟΝ ΟΣΚ | | | | | 5.000.000,00 € | 1.250.000,00 € | 1.250.000,00 € | 1.250.000,00 € | 1.250.000,00 € | |
| ΠΡΑΣΙΝΟ ΤΑΜΕΙΟ | | | | | 6.000.000,00 € | 1.500.000,00 € | 1.500.000,00 € | 1.500.000,00 € | 1.500.000,00 € | |
| | | | | | 97.797.210,74 € | 9.616.250,00 € | 21.010.693,74 € | 25.661.250,00 € | 20.346.250,00 € | |
| ΛΟΙΠΕΣ ΔΙΕΚΔΙΚΗΣΕΙΣ ΤΟΥ ΔΗΜΟΥ | | | | | | | | | | |
| Συντήρηση- Αξιοποίηση- Αναβάθμιση Πάρκου "Αντώνης Τρίτσης" | | | | | | | | | | |
| Υλοποίηση Λειτουργίας Κοινού Κοιμητηρίου όμορων Δήμων | | | | | | | | | | |
| Εκσυγχρονισμός Λεωφορειακών Συνδέσεων | | | | | | | | | | |
| Υπόθεση "Ποικίλο όρος" | | | | | | | | | | |
| Υπόθεση "Αττικό Μετρό" | | | | | | | | | | |
| Κοινωνικά Φροντιστήρια | | | | | | | | | | |



ΕΝΟΤΗΤΑ 3 ΟΙΚΟΝΟΜΙΚΟΣ ΠΡΟΓΡΑΜΜΑΤΙΣΜΟΣ

ΕΚΤΙΜΗΣΗ ΕΣΟΔΩΝ – ΔΗΜΟΣΙΟΝΟΜΙΚΕΣ ΠΑΡΑΔΟΧΕΣ ΚΑΙ ΠΕΡΙΟΡΙΣΜΟΙ

Έχει αναφερθεί ότι για την υλοποίηση του Επιχειρησιακού Προγράμματος ενός δήμου, το μέγεθος του προϋπολογισμού του, η διαθεσιμότητα των χρηματοδοτικών πόρων αλλά και το ύψος της υφιστάμενης δανειακής επιβάρυνσης (χρέος του δήμου) συνιστούν ουσιώδεις παραδοχές αλλά και περιορισμούς κατά τη φάση του σχεδιασμού.

Όσον αφορά το μέγεθος του Δημοτικού Προϋπολογισμού, τα ιστορικά στοιχεία αυτού, όπως αποτυπώνονται στους πίνακες του Κεφαλαίου 1.9.4, αποκαλύπτουν ότι το σύνολο των προϋπολογισθέντων Εσόδων & Εξόδων του Δήμου Ιλίου κινήθηκαν για την περίοδο 2007-2010 ως εξής:

- 2007: 38.644.027,57 €
- 2008: 37.141.254,37 €
- 2009: 48.237.990,71 €
- 2010: 53.652.757,71 €

Η συγκεκριμένη δημοσιονομική εξέλιξη διαμόρφωσε τους ακόλουθους δείκτες μεταβολής:

- 2008/2007: - 3,89%
- 2009/2008: + 29,88%
- 2010/2009: + 11,23%

Λαμβάνοντας υπόψη τις σχεδιασθείσες Δράσεις, τα μεγέθη του Δημοτικού Προϋπολογισμού Εσόδων & Εξόδων του Δήμου Ιλίου, όπως προκύπτουν από τους σχετικούς πίνακες του Πολυετούς Δημοσιονομικού Προγραμματισμού



ΕΠΙΧΕΙΡΗΣΙΑΚΟ ΠΡΟΓΡΑΜΜΑ ΔΗΜΟΥ ΙΛΙΟΥ 2011-2014

ανέρχονται, για τα επόμενα τρία έτη της προγραμματικής περιόδου 2012-2014, σε:

- 2012: 21.010.693,74 €
- 2013: 25.661.250,00 €
- 2014: 20.346.250,00 €

Στα ανωτέρω ποσά θα πρέπει να υπολογιστούν και οι λειτουργικές δαπάνες οι οποίες περιλαμβάνονται στον προϋπολογισμό του 2011 για να έχουμε την συνολική εικόνα των μεγεθών που τον απαρτίζουν .

| ΛΕΙΤΟΥΡΓΙΚΕΣ ΔΑΠΑΝΕΣ | ΠΟΣΟ |
|---------------------------------------------------------------------------------------------------|-----------------------|
| ΛΕΙΤΟΥΡΓΙΚΕΣ ΔΑΠΑΝΕΣ 1 –ΚΟΣΤΟΣ ΜΙΣΘΟΔΟΣΙΑΣ ΚΑΙ ΛΟΙΠΕΣ ΠΑΡΟΧΕΣ ΣΕ ΕΙΔΟΣ ΤΟΥ ΠΡΟΣΩΠΙΚΟΥ | 12.900.000,00€ |
| ΛΕΙΤΟΥΡΓΙΚΕΣ ΔΑΠΑΝΕΣ 2–ΕΠΙΧΟΡΗΓΗΣΕΙΣ Ν.Π.Δ.Δ ΓΙΑ ΚΑΛΥΨΗ ΛΕΙΤΟΥΡΓΙΚΩΝ ΔΑΠΑΝΩΝ | 4.500.000,00€ |
| ΛΕΙΤΟΥΡΓΙΚΕΣ ΔΑΠΑΝΕΣ 3 – ΥΠΟΧΡΕΩΤΙΚΕΣ ΕΙΣΦΟΡΕΣ (ΕΣΔΚΝΑ,ΤΑΔΚΥ/ΤΕΑΔΥ,ΑΣΔΑ , ΠΡΟΜΗΘΕΙΑ ΔΕΗ) | 3.100.000,00€ |
| ΛΕΙΤΟΥΡΓΙΚΕΣ ΔΑΠΑΝΕΣ 4 – ΠΡΟΜΗΘΕΙΑ ΕΙΔΩΝ (ΚΑΥΣΙΜΑ , ΕΙΔΩΝ ΤΕΧΝΙΚΗΣ ΚΑΙ ΓΕΩΤΕΧΝΙΚΗΣ ΥΠΗΡΕΣΙΑΣ ΚΛΠ) | 1.700.000,00€ |
| ΛΕΙΤΟΥΡΓΙΚΕΣ ΔΑΠΑΝΕΣ 5 – ΦΩΤΙΣΜΟΣ , ΥΔΡΕΥΣΗ , ΤΗΛΕΦΩΝΙΚΑ , ΜΙΣΘΩΜΑΤΑ | 1.400.000,00€ |
| ΛΕΙΤΟΥΡΓΙΚΕΣ ΔΑΠΑΝΕΣ 6 – ΕΠΙΣΚΕΥΕΣ ΣΥΝΤΗΡΗΣΕΙΣ ΑΥΤΟΚΙΝΗΤΩΝ , ΑΣΦΑΛΙΣΤΡΑ , ΤΕΛΗ | 900.000,00€ |
| ΛΕΙΤΟΥΡΓΙΚΕΣ ΔΑΠΑΝΕΣ 7 – ΕΠΙΧΟΡΗΓΗΣΕΙΣ ΣΥΛΛΟΓΩΝ , ΑΜΟΙΒΕΣ ΤΡΙΤΩΝ , ΕΞΟΔΑ ΕΝΗΜΕΡΩΣΗΣ ΚΛΠ | 800.000,00€ |
| ΑΠΟΔΟΣΗ ΚΡΑΤΗΣΕΩΝ | 4.400.000,00€ |
| ΓΕΝΙΚΟ ΣΥΝΟΛΟ | 29.700.000,00€ |

Για την υλοποίηση του Επιχειρησιακού Προγράμματος του Δήμου Ιλίου θα πρέπει να ληφθεί υπόψη και η τοκοχρεολυτική απόσβεση των δανείων του Δήμου κατά τη διάρκεια της προγραμματικής περιόδου 2011-2014.

Το ύψος των προς καταβολή τόκων και χρεολυσίων για την περίοδο 2011-2014 κινείται στα ακόλουθα επίπεδα (σε €):

| ΕΤΟΣ | ΚΑΤΑΒΛΗΤΕΟΙ ΤΟΚΟΙ | ΠΛΗΡΩΤΕΑ ΧΡΕΟΛΥΣΙΑ | ΣΥΝΟΛΟ ΠΕΡΙΟΔΟΥ |
|------|-------------------|--------------------|-----------------|
| 2011 | 320.000 | 452.000 | 772.000 |
| 2012 | 335.000 | 459.000 | 794.000 |
| 2013 | 302.000 | 492.000 | 794.000 |



ΕΠΙΧΕΙΡΗΣΙΑΚΟ ΠΡΟΓΡΑΜΜΑ ΔΗΜΟΥ ΙΛΙΟΥ 2011-2014

| | | | |
|---------------|------------------|------------------|------------------|
| 2014 | 267.000 | 527.000 | 794.000 |
| ΣΥΝΟΛΟ | 1.224.000 | 1.930.000 | 3.154.000 |

Από την παράθεση των στοιχείων του πίνακα αυτού προκύπτει ότι η διαχείριση του δημοτικού χρέους δεν αποτελεί ανασταλτικό παράγοντα για το σχεδιασμό και την υλοποίηση του Επιχειρησιακού Προγράμματος του δήμου για την περίοδο 2011-2014.

Ο προϋπολογισμός του Δήμου για τα επόμενα τρία έτη λαμβάνοντας υπόψη τις σχεδιασθείσες δράσεις, το λειτουργικό κόστος και την τοκοχρεολυτική απόσβεση των δανείων διαμορφώνεται ανά έτος ως εξής :

| ΕΤΟΣ | ΔΡΑΣΕΙΣ | ΛΕΙΤΟΥΡΓΙΚΑ ΕΞΟΔΑ | ΤΟΚΟΧΡΕΟΛΥΣΙΑ | ΣΥΝΟΛΟ |
|---------------|----------------------|----------------------|---------------------|-----------------------|
| 2012 | 21.010.693,74 | 29.700.000,00 | 794.000,00 | 51.504.693,74 |
| 2013 | 25.661.250,00 | 29.700.000,00 | 794.000,00 | 56.155.250,00 |
| 2014 | 20.346.250,00 | 29.700.000,00 | 794.000,00 | 50.840.250,00 |
| ΣΥΝΟΛΟ | 67.018.193,74 | 89.100.000,00 | 2.382.000,00 | 158.500.193,70 |

Η συγκεκριμένη δημοσιονομική εξέλιξη διαμορφώνει τους ακόλουθους δείκτες μεταβολής για τα έτη αυτά:

- 2012/2011: + 11,97%
- 2013/2012: + 9,03%
- 2014/2013: - 9,46%

Από την παράθεση των πιο πάνω δεικτών μεταβολής των δημοσιονομικών μεγεθών και λαμβάνοντας υπόψη τη διαθεσιμότητα των χρηματοδοτικών πόρων το Επιχειρησιακό Πρόγραμμα του Δήμου Ιλίου είναι ρεαλιστικό, ως μη εμφανίζουν σοβαρές δημοσιονομικές ασυμβατότητες και αποκλίσεις καθώς επίσης και σοβαρές χρηματοδοτικές ανεπάρκειες.

Αξίζει να σημειωθεί ότι ο σχεδιασμός των Δράσεων του Επιχειρησιακού Προγράμματος του Δήμου Ιλίου στηρίχτηκε σε μεγάλο βαθμό στη μελλοντική υλοποίηση επιλέξιμων δαπανών από τα Διαρθρωτικά Ταμεία της Ευρωπαϊκής



ΕΠΙΧΕΙΡΗΣΙΑΚΟ ΠΡΟΓΡΑΜΜΑ ΔΗΜΟΥ ΙΛΙΟΥ 2011-2014

Ένωσης και κατά συνέπεια, στην επιδίωξη της συγχρηματοδότησης αυτού από τους πόρους του Ε.Σ.Π.Α. 2007-2013 (Δ' Κ.Π.Σ.). Σημειώνεται ότι ο σχεδιασμός αυτός απέκλεισε a priori την επιδίωξη περαιτέρω προσφυγής στην αγορά δανειακών κεφαλαίων, δηλαδή στην υλοποίηση προγραμματικών δράσεων μέσω της προσφυγής σε επιπλέον τραπεζικό δανεισμό.

Σύμφωνα με τα στοιχεία των σχετικών πινάκων του Επιχειρησιακού Προγράμματος, οι Επενδυτικές Δράσεις της περιόδου 2011-2014 εκτιμάται ότι θα ανέλθουν σε **76.634.443,74 €**, καλύπτοντας το σύνολο των Μελετών, Έργων και Προμηθειών της περιόδου αυτής (χωρίς να λαμβάνονται υπόψη οι καταβολές των Χρεολυσίων για την απόσβεση των υφισταμένων δανειακών επιβαρύνσεων, ως θα όφειλε να καταγράφεται και στο ελληνικό δημοσιολογιστικό σύστημα, σύμφωνα με τη διεθνή μέθοδο παρακολούθησης των Capital Accounts και συγκεκριμένα των Capital Expenses). Σημειώνεται ότι το μέγεθος αυτό θα ανήρχετο σε **78.564.443,74€**, σύμφωνα με τους σχετικούς προγραμματικούς πίνακες, αν στο σύνολο των επενδυτικών δαπανών της προγραμματικής περιόδου περιλαμβανόντουσαν και οι δαπάνες Χρεολυσίων.

Δεδομένων των ανωτέρω και λαμβανομένων υπόψη:

- των αρχικών παραδοχών του Επιχειρησιακού Προγράμματος, ότι δεν θα γίνει περαιτέρω προσφυγή στο τραπεζικό σύστημα για επαύξηση του δημοτικού χρέους, η εγγραφή Συνολικών Πιστώσεων για Επενδύσεις ύψους **76.634.443,74 €**,
- του ύψους των εκτιμώμενων Έκτακτων Εσόδων για Επιχορηγήσεις Επενδυτικών Δαπανών και
- της διαθεσιμότητας των Λοιπών Τακτικών και Εκτάκτων Εσόδων (Ίδιοι Πόροι & Άλλα Έσοδα Τρεχουσών Χρήσεων και Χρήσεων Π.Ο.Ε.)

η υλοποίηση των Επενδυτικών Δράσεων του Επιχειρησιακού Προγράμματος του Δήμου Ιλίου θα στηριχτεί σε σημαντικό βαθμό στους πόρους που προέρχονται από Επιχορηγήσεις αυτών, δηλαδή από την προσφυγή του Δήμου Ιλίου στους



ΕΠΙΧΕΙΡΗΣΙΑΚΟ ΠΡΟΓΡΑΜΜΑ ΔΗΜΟΥ ΙΛΙΟΥ 2011-2014

μεταβιβάσιμους πόρους της Κεντρικής Διοίκησης και των Διαρθρωτικών Ταμείων της Ευρωπαϊκής Ένωσης (κυρίως Ε.Τ.Π.Α., ως προς το Π.Ε.Π. Αττικής, αλλά και Ε.Κ.Τ., ως προς τα Τ.Ε.Π.) στα πλαίσια του Ε.Σ.Π.Α. 2007-2013 (Δ' Κ.Π.Σ.).





ΕΝΟΤΗΤΑ 4 ΠΡΟΓΡΑΜΜΑΤΙΣΜΟΣ ΑΝΘΡΩΠΙΝΟΥ ΔΥΝΑΜΙΚΟΥ.

Βελτίωση της Επιχειρησιακής Αποτελεσματικότητας του Δήμου.

Έχει αναφερθεί ότι οι φορείς της τοπικής αυτοδιοίκησης ως πολυσύνθετες επιχειρησιακές οντότητες που καλούνται να υλοποιήσουν αναπτυξιακό και κοινωνικό έργο, όπως π.χ. ο Δήμος Ιλίου το Επιχειρησιακό του Πρόγραμμα 2011-2014, είναι υποχρεωμένοι να λειτουργήσουν αφενός μεν βάσει διακεκριμένης συστημικής συγκρότησης, και αποτελεσματικών λειτουργικών συστημάτων, αφετέρου δε μέσα από την αναβάθμιση και αξιοποίηση του ανθρώπινου δυναμικού που διαθέτουν. Οι προϋποθέσεις αυτές, που προσδιορίζουν το βαθμό της επιχειρησιακής αποτελεσματικότητας ενός δήμου, οφείλουν να λαμβάνουν υπόψη τους ακόλουθους παράγοντες:

1. Το σχεδιασμό, την ανάπτυξη και την εφαρμογή ολοένα αυξανόμενων παρεχόμενων υπηρεσιών, σύμφωνα με τον εκάστοτε βαθμό αποκέντρωσης που ισχύει.
2. Την ανάπτυξη της τεχνογνωσίας και την εφαρμογή νέων τεχνολογιών σε επίπεδο των παρεχομένων υπηρεσιών και των υπηρεσιακών λειτουργιών.
3. Τις προκλήσεις που παρουσιάζονται στα πλαίσια της διεθνοποίησης των πόλεων και της διασφάλισης της ανταγωνιστικότητας και ελκυστικότητας αυτών.
4. Τις συνθήκες κινδύνων και αβεβαιότητας που χαρακτηρίζουν την περιουσιακή, οικονομική και περιβαλλοντική τους διαχείριση.
5. Την αλληλεξάρτηση και πολυπλοκότητα που χαρακτηρίζει τη συνεργασία ανθρώπων, διοικητικών μονάδων, πληροφοριών και τεχνολογικών εφαρμογών για την παροχή μιας προσφερόμενης υπηρεσίας προς του πολίτες
6. Το βαθμό των συνεργιών που απαιτούνται για την επίτευξη των επιχειρησιακών στόχων και την υλοποίηση των προτεραιοτήτων και δράσεων.



ΕΠΙΧΕΙΡΗΣΙΑΚΟ ΠΡΟΓΡΑΜΜΑ ΔΗΜΟΥ ΙΛΙΟΥ 2011-2014

7. Το υπόδειγμα της οργανωτικής συγκρότησης και τον έλεγχο της αποτελεσματικότητας αυτού, ως προς το παραγόμενο προϊόν-υπηρεσίες, λαμβάνοντας υπόψη τα ανωτέρω, η υλοποίηση και παρακολούθηση του Επιχειρησιακού Προγράμματος του Δήμου Ιλίου επιβάλλει μια σειρά προσαρμογών που αφορούν:

- ✓ Την Οργανωτική Συγκρότηση και Διοικητική Λειτουργία του Δήμου.
- ✓ Την Τεχνολογική Αναβάθμιση του Δήμου.
- ✓ Την Αξιοποίηση του Ανθρώπινου Δυναμικού.
- ✓ Τη Βελτίωση των Συνθηκών Εργασίας.
- ✓ Την Επιμόρφωση και Επαγγελματική Κατάρτιση του Ανθρώπινου Δυναμικού.

Οργανωτική Συγκρότηση και Διοικητική Λειτουργία του Δήμου.

Όσον αφορά την οργανωτική συγκρότηση και αναβάθμιση της διοικητικής λειτουργίας, υπενθυμίζεται ότι οι οργανωτικές και λειτουργικές προσαρμογές που έγιναν τα τελευταία χρόνια αλλά και η μέριμνα που έχει ληφθεί στα πλαίσια του Επιχειρησιακού Προγράμματος 2011-2014, θα επιτρέψουν την απρόσκοπτη υλοποίηση αυτού κάτω από συγκεκριμένες προϋποθέσεις:

- ✓ Τη στελέχωση του Τμήματος Οργάνωσης, Προγραμματισμού και Τοπικής Ανάπτυξης. Αρμοδιότητα της υπηρεσίας αυτής θα είναι: ο σχεδιασμός και η εξωλογιστική παρακολούθηση της υλοποίησης του φυσικού και χρηματοοικονομικού αντικειμένου των δράσεων του Επιχειρησιακού Προγράμματος του δήμου, ο σχεδιασμός και η ανάπτυξη κατάλληλων συστημάτων και μηχανισμών διοικητικής πληροφόρησης (management information system), η παρακολούθηση των δεικτών αξιολόγησης της επιχειρησιακής δράσης του Δήμου και η σύνταξη κατάλληλων εκθέσεων και αναφορών.
- ✓ Τη γενικευμένη εφαρμογή συστημάτων και μηχανισμών που διασφαλίζουν τη διοίκηση ολικής ποιότητας σε όλο το φάσμα των διοικητικών υπηρεσιών, νομικών προσώπων και επιχειρήσεων του δήμου.



ΕΠΙΧΕΙΡΗΣΙΑΚΟ ΠΡΟΓΡΑΜΜΑ ΔΗΜΟΥ ΙΛΙΟΥ 2011-2014

Οι ως άνω προϋποθέσεις θεωρούνται ως απαραίτητες για την αναβάθμιση της επιχειρησιακής αποτελεσματικότητας του δήμου, παράλληλα με την τεχνολογική αναβάθμιση αυτού και την αναβάθμιση του υπάρχοντος ανθρώπινου δυναμικού. Αυτές οι οργανωτικές και διοικητικές προσαρμογές (system & administrative reengineering) κρίνονται απαραίτητες αφενός μεν για την επιτευξιμότητα των στόχων και δράσεων του επιχειρησιακού προγράμματος, αφετέρου δε για την ικανοποίηση της πάγιας ανάγκης ελέγχου της αποτελεσματικότητας (system efficiency) και βιωσιμότητας (system viability) των εκάστοτε υφιστάμενων δομών και λειτουργιών του δήμου.

Τεχνολογική Αναβάθμιση του Δήμου.

Όσον αφορά την τεχνολογική αναβάθμιση του δήμου, είναι σαφές ότι έχουν πραγματοποιηθεί ήδη σημαντικά βήματα το διάστημα 2007-2010, πρωτεύουσα ωστόσο θέση συνεχίζει να έχει ο σχεδιασμός και εφαρμογή εξελιγμένων πληροφοριακών συστημάτων, δομών και δικτύων που θα επιτρέψουν αφενός μεν την αναβάθμιση των εσωτερικών λειτουργιών του δήμου, αφετέρου δε τη βελτίωση των παρεχομένων προς τους πολίτες υπηρεσιών.

Στον τομέα αυτό αναφέρονται: ο σχεδιασμός, η ανάπτυξη και εφαρμογή σχεσιακών βάσεων δεδομένων, ο σχεδιασμός, η ανάπτυξη και εφαρμογή σύγχρονης ηλεκτρονικής πλατφόρμας, ο σχεδιασμός, η ανάπτυξη και εφαρμογή εξελιγμένων δικτύων και δομών ευρυζωνικότητας, ο σχεδιασμός, η ανάπτυξη και εφαρμογή σύγχρονων συστημάτων τηλεπληροφόρησης και τηλεματικής κ.ά.

Αξιοποίηση του Ανθρώπινου Δυναμικού.

Απαραίτητη προϋπόθεση για την υλοποίηση των Δράσεων και των Στόχων του Επιχειρησιακού Προγράμματος του δήμου είναι η ορθολογική αξιοποίηση του υφιστάμενου ανθρώπινου δυναμικού του.

Στην κατεύθυνση αυτή κρίνεται απαραίτητος καταρχήν ο βέλτιστος προσδιορισμός συγκεκριμένων θέσεων εργασίας ανά διοικητική μονάδα του



ΕΠΙΧΕΙΡΗΣΙΑΚΟ ΠΡΟΓΡΑΜΜΑ ΔΗΜΟΥ ΙΛΙΟΥ 2011-2014

δήμου, ο ανασχεδιασμός των εσωτερικών διαδικασιών (procedure reengineering) του δήμου, η ενδεχομένη αναθεώρηση του μηχανισμού διαβαθμισμένων εξουσιοδοτήσεων του δήμου, η περιγραφή καθηκόντων για κάθε μια διακεκριμένη θέση εργασίας (job description), η αποτύπωση συγκεκριμένου προσοντολογίου ανά θέση εργασίας, ο σχεδιασμός, η ανάπτυξη και η εφαρμογή δομών και μηχανισμών διαρκούς αξιολόγησης του ανθρώπινου δυναμικού (h.r. evaluation).

Όμως, η αναβάθμιση της απόδοσης του ανθρώπινου δυναμικού του δήμου διασφαλίζεται μέσα από την βελτίωση των συνθηκών εργασίας καθώς και την κατοχύρωση συγκεκριμένων διαδικασιών διαρκούς επιμόρφωσης.

Βελτίωση των Συνθηκών Εργασίας.

Η πολύπλευρη ανάπτυξη αρμοδιοτήτων των φορέων της τοπικής αυτοδιοίκησης και ο υψηλός βαθμός επικινδυνότητας συγκεκριμένων ενεργειών που εκτελεί το ανθρώπινο δυναμικό των δήμων, κυρίως σε επίπεδο υγείας, απαιτεί τη λήψη προληπτικών μέτρων για την άμβλυνση και εξουδετέρωση των συγκεκριμένων κινδύνων. Κίνδυνοι, που είναι συναφείς προς το βαθμό επικινδυνότητας που χαρακτηρίζει το κάθε αντικείμενο εργασίας του ανθρώπινου δυναμικού του δήμου και που σχετίζονται προς το βαθμό οργανωτικής και λειτουργικής συγκρότησης αυτού. Κίνδυνοι, που εντείνονται στην αντιμετώπιση, από πλευράς τοπικής αυτοδιοίκησης, των έκτακτων κρίσεων που απειλούν ενίοτε τη δημοτική επικράτεια και τον πληθυσμό αυτής.

Σημειώνεται ότι η βελτίωση των συνθηκών εργασίας διακρίνεται για την περίπτωση ενός δήμου τόσο σε επίπεδο υπηρεσιών γραφείου όσο και στο επίπεδο υλοποίησης εξωτερικών εργασιών (αποκομιδή σκουπιδιών και επικίνδυνων απορριμμάτων, νεκροταφεία, ηλεκτρολογικές και μηχανολογικές εργασίες, δημοτική αστυνόμευση κ.ά.).

Σημειώνεται ότι μια σειρά διατάξεων της εθνικής και κοινοτικής νομοθεσίας διαμορφώνουν ένα πλαίσιο για λήψη μέτρων που αποσκοπούν στην κατοχύρωση



ΕΠΙΧΕΙΡΗΣΙΑΚΟ ΠΡΟΓΡΑΜΜΑ ΔΗΜΟΥ ΙΛΙΟΥ 2011-2014

αποδεκτών επιπέδων υγιεινής και ασφάλειας για κάθε τομέα και πεδίο άσκησης επαγγελματικής δραστηριότητας.

Επιμόρφωση του Ανθρώπινου Δυναμικού.

Η αναβάθμιση της απόδοσης του ανθρώπινου δυναμικού ενός δήμου, αλλά και η εξυπηρέτηση των αναγκών του, ως κοινωνικές οντότητες, επιβάλλουν σήμερα την ανάπτυξη ενός ευρέως φάσματος πολιτικών, δια βίου εκπαίδευσης και κατάρτισης, λαμβανομένων υπόψη των τεχνολογικών εξελίξεων και των καινοτομιών που αναπτύσσονται και εφαρμόζονται κατά την άσκηση των καθηκόντων.

Ιδιαίτερη έμφαση πρέπει να δοθεί στην κατάρτιση του ανθρώπινου δυναμικού, σχετικά με τους μηχανισμούς και τις διαδικασίες του Επιχειρησιακού Προγραμματισμού και της υλοποίησης των πολλαπλών και πολυσύνθετων Δράσεων και Στόχων αυτού.

Μέρηδες του Επιχειρησιακού Προγράμματος του Δήμου Ιλίου.

Δεδομένων των ανωτέρω, το Επιχειρησιακό Πρόγραμμα του Δήμου Ιλίου για την περίοδο 2011-2014, αναπτύσσει σειρά εξειδικευμένων Προγραμματικών Δράσεων που αφορούν τη λειτουργία του Δήμου και τον προγραμματισμό του ανθρώπινου δυναμικού.

Σύμφωνα με τους σχετικούς πίνακες προγραμματισμού, αυτές οι Δράσεις αφορούν:

- ✓ Το νέο οργανόγραμμα του δήμου και την εφαρμογή νέου εσωτερικού οργανισμού.
- ✓ Τον εκσυγχρονισμό των πληροφοριακών συστημάτων.
- ✓ Τη διασφάλιση της ολικής ποιότητας.
- ✓ Την διαρκή επιμόρφωση του ανθρώπινου δυναμικού.
- ✓ Την ποιοτική αξιολόγηση των παρεχόμενων δημοτικών υπηρεσιών.
- ✓ Την εφαρμογή συστήματος ψηφιοποίησης εγγράφων.



ΕΠΙΧΕΙΡΗΣΙΑΚΟ ΠΡΟΓΡΑΜΜΑ ΔΗΜΟΥ ΙΛΙΟΥ 2011-2014

- ✓ Την ευρυζωνικότητα των δημοτικών κτιρίων και υπηρεσιών.
- ✓ Την αναβάθμιση των υπηρεσιών καθαριότητας και περιβάλλοντος.
- ✓ Την επέκταση και αναβάθμιση της λειτουργίας Κέντρων Εξυπηρέτησης Πολιτών.





ΕΝΟΤΗΤΑ 5 ΠΑΡΑΚΟΛΟΥΘΗΣΗ ΚΑΙ ΑΞΙΟΛΟΓΗΣΗ ΤΟΥ ΕΠΙΧΕΙΡΗΣΙΑΚΟΥ ΠΡΟΓΡΑΜΜΑΤΟΣ.

Η Συγκρότηση Μηχανισμού Παρακολούθησης και Αξιολόγησης των Υλοποιούμενων Δράσεων.

Η υλοποίηση των Προγραμματικών Δράσεων και Στόχων του Επιχειρησιακού Προγράμματος του Δήμου Ιλίου επιβάλλει την a priori συγκρότηση μηχανισμού παρακολούθησης αυτών. Η παρακολούθηση αυτή, που αναπτύσσεται και εξειδικεύεται σε επίπεδο φυσικού και οικονομικού αντικείμενου κάθε μιας εκ των Προγραμματικών Δράσεων, θα επιτρέψει στη συνέχεια την ανάπτυξη μηχανισμών αξιολόγησης των αποτελεσμάτων που επιφέρει εκάστη εξ αυτών στο σύνολο της δημοτικής επικράτειας αλλά και στο σύνολο και στις επί μέρους ομάδες του πληθυσμού.

Αρμόδιος για την παρακολούθηση και αξιολόγηση του Επιχειρησιακού Προγράμματος είναι ο Δήμαρχος, με την υποστήριξη της Υπηρεσίας Προγραμματισμού και Ανάπτυξης που προαναφέρθηκε.

Η Υπηρεσία Προγραμματισμού και Ανάπτυξης συνεργάζεται με όλες τις Υπηρεσιακές Μονάδες του Δήμου και των Νομικών Προσώπων του και συντάσσει την ενδιάμεση και τελική έκθεση αξιολόγησης, τις οποίες υποβάλλει στην Εκτελεστική Επιτροπή.

Σύμφωνα με την κείμενη νομοθεσία, η εκτελεστική επιτροπή εισάγει τις εκθέσεις αυτές στο Δημοτικό Συμβούλιο για συζήτηση και ψήφιση.

Σύμφωνα με τη νομοθεσία, η ενδιάμεση έκθεση αξιολόγησης συντάσσεται με την ολοκλήρωση του απολογισμού του δευτέρου έτους της δημοτικής περιόδου και η τελική έκθεση αξιολόγησης συντάσσεται κατά το τελευταίο δίμηνο της δημοτικής περιόδου. Μετά την ενδιάμεση αξιολόγηση, είναι δυνατή η Αναθεώρηση των Στόχων του Επιχειρησιακού Προγράμματος με αιτιολογημένη απόφαση του Δημοτικού Συμβουλίου, η οποία λαμβάνεται με την απόλυτη πλειοψηφία του συνόλου των μελών του.



ΕΠΙΧΕΙΡΗΣΙΑΚΟ ΠΡΟΓΡΑΜΜΑ ΔΗΜΟΥ ΙΛΙΟΥ 2011-2014

Με σκοπό την Παρακολούθηση και Αξιολόγηση του Επιχειρησιακού Προγράμματος χρησιμοποιούνται Δείκτες Αποτελεσμάτων που επιτρέπουν να εκτιμηθεί ο βαθμός επίτευξης των Στόχων σε σχέση με τα Αποτελέσματα των Δράσεων και Δείκτες Αποδοτικότητας ή Δείκτες Εισροών-Εκροών, που συσχετίζουν το Κόστος Πραγματοποίησης με τις Εκροές των Δράσεων.

Ο Μηχανισμός Παρακολούθησης του Φυσικού Αντικειμένου των Δράσεων.

Πρώτη απαραίτητη προϋπόθεση για την υλοποίηση του Επιχειρησιακού Προγράμματος του δήμου, τη σύνταξη περιοδικών Αναφορών και Εκθέσεων αλλά και την κατάρτιση των Δεικτών Παρακολούθησης και Αξιολόγησης που προαναφέρθηκαν, είναι η καθιέρωση ενός συγκεκριμένου μηχανισμού παρακολούθησης του φυσικού αντικειμένου εκάστης εκ των Δράσεων που περιλαμβάνονται στο Επιχειρησιακό Πρόγραμμα του δήμου.

Ο μηχανισμός αυτός εγκαθίσταται και λειτουργεί στη διακεκριμένη Υπηρεσία Προγραμματισμού και Ανάπτυξης, αναπτύσσει μηχανισμούς διοικητικής πληροφόρησης (m.i.s.) και χρησιμοποιεί δεδομένα που παρέχονται από τους αρμόδιους φορείς υλοποίησης των Δράσεων (Υπηρεσιακές Μονάδες και Ανάδοχοι Έργων) σε συνδυασμό με τα στοιχεία που παρέχονται από το μηχανισμό της Αναλυτικής Λογιστικής του Διπλογραφικού Συστήματος.

Ο Μηχανισμός Παρακολούθησης του Χρηματοοικονομικού Αντικειμένου των Δράσεων.

Δεύτερη απαραίτητη προϋπόθεση για την υλοποίηση του Επιχειρησιακού Προγράμματος του δήμου, τη σύνταξη περιοδικών Αναφορών και Εκθέσεων αλλά και την κατάρτιση των Δεικτών Παρακολούθησης και Αξιολόγησης που προαναφέρθηκαν είναι η καθιέρωση ενός συγκεκριμένου μηχανισμού παρακολούθησης του χρηματοοικονομικού αντικειμένου εκάστης εκ των Δράσεων που περιλαμβάνονται στο Επιχειρησιακό Πρόγραμμα του δήμου.



ΕΠΙΧΕΙΡΗΣΙΑΚΟ ΠΡΟΓΡΑΜΜΑ ΔΗΜΟΥ ΙΛΙΟΥ 2011-2014

Ο μηχανισμός αυτός εγκαθίσταται και λειτουργεί στη διακεκριμένη Υπηρεσία Προγραμματισμού και Ανάπτυξης, αναπτύσσει μηχανισμούς διοικητικής πληροφόρησης (m.i.s.) και χρησιμοποιεί δεδομένα που παρέχονται από το μηχανισμό της Αναλυτικής Λογιστικής του Διπλογραφικού Συστήματος, σε συνδυασμό με τα στοιχεία που παρέχονται από τους αρμόδιους φορείς υλοποίησης των Δράσεων (Υπηρεσιακές Μονάδες και Ανάδοχοι Έργων).

Οι Δείκτες Παρακολούθησης, Αξιολόγησης και Μέτρησης της Αποδοτικότητας του Επιχειρησιακού Προγράμματος.

Οι Δείκτες Παρακολούθησης, Αξιολόγησης και Μέτρησης της Αποδοτικότητας (Εισροών – Εκροών) του Επιχειρησιακού Προγράμματος διακρίνονται σε δύο μεγάλες κατηγορίες :

- Δείκτες Παρακολούθησης και Αξιολόγησης Αποτελεσμάτων, με τους οποίους παρακολουθείται η επίτευξη των Στόχων του Επιχειρησιακού Προγράμματος. Ως τέτοιοι αναφέρονται οι ακόλουθοι:
 - ✓ Δείκτες ανάπτυξης και ωφελειών,
 - ✓ Δείκτες δραστηριοτήτων & εξυπηρέτησης του πολίτη,
 - ✓ Δείκτες ανθρώπινου δυναμικού και υλικοτεχνικής υποδομής,
 - ✓ Οικονομικοί δείκτες.

Πρόκειται για Δείκτες που παρακολουθούν επιλεγμένα ποσοτικά μεγέθη ή λόγους δύο ποσοτικών μεγεθών, με βάση τους οποίους μετρώνται (άμεσα ή έμμεσα) τα χαρακτηριστικά της υφιστάμενης κατάστασης της περιοχής και του εσωτερικού περιβάλλοντος του δήμου και με βάση τους οποίους παρακολουθούνται οι αλλαγές που επέρχονται από την υλοποίηση του Επιχειρησιακού Προγράμματος.

- Δείκτες Μέτρησης της Αποδοτικότητας ή Δείκτες Μέτρησης των Εισροών και Εκροών, με τους οποίους παρακολουθείται η υλοποίηση των Δράσεων.

Πρόκειται για ποσοτικά μεγέθη που εκτιμούν την πρόοδο υλοποίησης μιας Δράσης, μετρώντας τις Εκροές που παράγονται ή τις Εισροές (πόρους) που καταναλώνονται για την υλοποίηση της Δράσης, σε ένα χρονικό διάστημα.



ΕΠΙΧΕΙΡΗΣΙΑΚΟ ΠΡΟΓΡΑΜΜΑ ΔΗΜΟΥ ΙΛΙΟΥ 2011-2014

Δείκτες Παρακολούθησης και Αξιολόγησης Αποτελεσμάτων.

Στους Δείκτες Παρακολούθησης και Αξιολόγησης Αποτελεσμάτων ανήκουν και οφείλουν να παρακολουθούνται διαχρονικά από την Υπηρεσία Προγραμματισμού και Ανάπτυξης, οι ακόλουθοι επί μέρους δείκτες.

Δείκτες Ανάπτυξης και Ωφελειών.

Οι δείκτες αυτοί μετρούν και εκτιμούν τα αποτελέσματα των Δράσεων του Επιχειρησιακού Προγράμματος στους αποδέκτες (μέτρηση ωφελειών) και στη δημοτική επικράτεια (αναπτυξιακές επιπτώσεις). Οι δείκτες αυτοί διακρίνονται περαιτέρω σε:

A. Δείκτες Τοπικής Ανάπτυξης:

Οι δείκτες αυτοί χρησιμοποιούνται για τη μακροσκοπική αξιολόγηση των περιβαλλοντικών, κοινωνικών και οικονομικών συνθηκών της περιοχής και την εκτίμηση των επιπτώσεων που θα έχουν οι σχεδιασθείσες στο Επιχειρησιακό Πρόγραμμα Δράσεις.

Είναι σαφές ότι η αναπτυξιακή πορεία μιας περιοχής δεν ανάγεται αποκλειστικά στην ευθύνη των προσπαθειών ενός δήμου, όμως οι φορείς της τοπικής αυτοδιοίκησης υποχρεούνται πλέον για την παρακολούθηση της εξέλιξης της δημοτικής επικράτειας, την επισήμανση των προβλημάτων και δυνατοτήτων, την ενεργοποίηση και το συντονισμό των εμπλεκόμενων φορέων, την επιλογή των αναπτυξιακών προτεραιοτήτων και την υλοποίηση των Δράσεων που εμπίπτουν στην αρμοδιότητά τους.

Με σκοπό τη διαχρονική παρακολούθηση της Τοπικής Ανάπτυξης υιοθετούμε τον ακόλουθο γενικό τύπο:

$$\text{Δείκτης} = \frac{\text{Τελική Τιμή Χαρακτηριστικού Περιοχής}}{\text{Αρχική Τιμή Χαρακτηριστικού Περιοχής}}$$



ΕΠΙΧΕΙΡΗΣΙΑΚΟ ΠΡΟΓΡΑΜΜΑ ΔΗΜΟΥ ΙΛΙΟΥ 2011-2014

Με βάση αυτό το γενικό τύπο, διαμορφώνονται και παρακολουθούνται από την Υπηρεσία Ανάπτυξης και Προγραμματισμού σε συνεχή βάση, επί μέρους κατηγορίες δεικτών που αφορούν την Τοπική Ανάπτυξη, όπως π.χ.:

- ✓ Δείκτες Φυσικού και Οικιστικού Περιβάλλοντος,
- ✓ Κοινωνικοί Δείκτες,
- ✓ Οικονομικοί Δείκτες.

Με τους Δείκτες Φυσικού και Οικιστικού Περιβάλλοντος παρακολουθούνται μεγέθη που αφορούν π.χ. το ποσοστό του αστικού πρασίνου, το ποσοστό κοινόχρηστων χώρων της πόλης, ο αριθμός των πλατειών, το μήκος των πεζοδρόμων, οι περιβαλλοντικές οχλήσεις κ.ά.

Με τους Κοινωνικούς Δείκτες παρακολουθείται η δημογραφική εξέλιξη της περιοχής, το ποσοστό της ανεργίας, η συνθήκη της εκπαίδευσης και της υγείας και ένα ολόκληρο πλέγμα επιδράσεων από την άσκηση κοινωνικής πολιτικής στη δημοτική επικράτεια.

Με τους Οικονομικούς Δείκτες παρακολουθείται η εξέλιξη της παραγωγικής βάσης και της οικονομικής δραστηριότητας της περιοχής, η εξέλιξη του συνολικού και κατά κεφαλήν εισοδήματος, η διενέργεια των επενδύσεων κ.ά.

Δεδομένου ότι οι επί μέρους Δείκτες Τοπικής Ανάπτυξης για την περιοχή του Δήμου Ιλίου θα πρέπει να εξειδικευθούν από την Υπηρεσία Ανάπτυξης και Προγραμματισμού για το σύνολο της δημοτικής επικράτειας αλλά και ορισμένοι για κάθε ένα από τα χωρικά υποσύνολα της περιοχής (διαμερίσματα-συνοικίες), ο ακόλουθος πίνακας είναι ενδεικτικός για τη διαμόρφωση και παρακολούθηση των συγκεκριμένων Δεικτών Τοπικής Ανάπτυξης.

Σημειώνεται ότι ορισμένοι από τους δείκτες αυτούς είναι αντίστοιχοι των δεικτών που έχει επιβάλει η Ευρωπαϊκή Ένωση και που παρακολουθούνται στα πλαίσια των Περιφερειακών Επιχειρησιακών Προγραμμάτων του Γ' Κ.Π.Σ. (2000-2006) και Ε.Σ.Π.Α (2007-2013 / Δ' Κ.Π.Σ.). Συγκεκριμένα,



ΕΠΙΧΕΙΡΗΣΙΑΚΟ ΠΡΟΓΡΑΜΜΑ ΔΗΜΟΥ ΙΛΙΟΥ 2011-2014

ορισμένοι εκ των δεικτών αυτών αναφέρονται στο προς υλοποίηση Π.Ε.Π. Αττικής 2007-2013 (Κωδικός Ε.Π.: 13 – CCI: 2007GR161PO006 – Μάρτιος 2007).

| ΕΠΙΧΕΙΡΗΣΙΑΚΟ ΠΡΟΓΡΑΜΜΑ ΔΗΜΟΥ ΙΛΙΟΥ 2011-2014 | | | | | |
|--------------------------------------------------------------|----------------------------|------------|------------|-------|------------|
| ΕΝΔΕΙΚΤΙΚΟΣ ΠΙΝΑΚΑΣ ΠΑΡΑΚΟΛΟΥΘΗΣΗΣ ΔΕΙΚΤΩΝ ΤΟΠΙΚΗΣ ΑΝΑΠΤΥΞΗΣ | | | | | |
| ΠΕΔΙΟ ΑΝΑΦΟΡΑΣ | ΔΙΑΧΡΟΝΙΚΗ ΕΞΕΛΙΞΗ ΔΕΙΚΤΩΝ | | | | |
| | Χρόνος t | Χρόνος t+1 | Χρόνος t+2 | | Χρόνος t+n |
| I. Περιβάλλον – Ποιότητα Ζωής | | | | | |
| I.1. Φυσικοί Πόροι | | | | | |
| I.1.1. Δάση | | | | | |
| I.1.2. Υδατικοί Πόροι | | | | | |
| I.1.3. Ενέργεια | | | | | |
| I.2. Φυσικοί Αποδέκτες | | | | | |
| I.2.1. Έδαφος | | | | | |
| I.2.2. Ατμόσφαιρα | | | | | |
| I.3. Περιβαλλοντικές Υποδομές | | | | | |
| I.3.1. Πολεοδομικός Σχεδιασμός | | | | | |
| I.3.2. Οικοδόμηση – Στέγαση | | | | | |
| I.3.3. Αστικό Περιαστικό Πράσινο | | | | | |
| I.3.4. Υπαίθριοι Κοινόχρηστοι Χώροι | | | | | |
| I.3.5. Ύδρευση | | | | | |
| I.3.6. Στερεά Απόβλητα | | | | | |
| I.3.7. Υγρά Απόβλητα | | | | | |
| I.4. Μεταφορές – Κυκλοφορία – Στάθμευση | | | | | |
| I.4.1. Οδοποιία | | | | | |
| I.4.2. Συγκοινωνία | | | | | |
| I.4.3. Στάθμευση | | | | | |
| I.4.4. Ηλεκτροφωτισμός | | | | | |
| II. Κοινωνική Πολιτική | | | | | |
| II.1. Προσχολική Ηλικία | | | | | |
| II.2. Σχολική Ηλικία | | | | | |
| II.3. Τρίτη Ηλικία | | | | | |
| II.4. Πληθυσμιακές Ομάδες | | | | | |
| II.5. Εκπαίδευση | | | | | |
| II.5.1. Πρωτοβάθμια | | | | | |
| II.5.2. Δευτεροβάθμια | | | | | |
| II.6. Επαγγελμ. Κατάρτιση (Αρχική – Συνεχ/νη) | | | | | |



ΕΠΙΧΕΙΡΗΣΙΑΚΟ ΠΡΟΓΡΑΜΜΑ ΔΗΜΟΥ ΙΛΙΟΥ 2011-2014

| | | | | | |
|---------------------------------|--|--|--|--|--|
| Π.7. Πολιτισμός | | | | | |
| Π.8. Αθλητισμός | | | | | |
| Π.9. Ανεργία - Απασχόληση | | | | | |
| ΙΙΙ. Τοπική Οικονομία | | | | | |
| ΙΙΙ.1. Ανάπτυξη Τοπικών Πόρων | | | | | |
| ΙΙΙ.2. Επιχειρηματικότητα | | | | | |
| ΙΙΙ.3. Υποστηρικτικές Ενέργειες | | | | | |
| ΙΙΙ.4. Αδειοδοτήσεις – Έλεγχοι | | | | | |
| ΙΙΙ.5. Οικονομικές Υποδομές | | | | | |

Με βάση το γενικευμένο τύπο δεικτών που παρατέθηκε, τα πεδία αναφοράς του πιο πάνω πίνακα αναπτύσσονται, εξειδικεύονται και παρακολουθούνται σε επί μέρους θεματικό αλλά και γεωγραφικό επίπεδο από την Υπηρεσία Προγραμματισμού και Ανάπτυξης.

Β. Δείκτες Ωφελειών:

Με τους Δείκτες Ωφελειών μετρώνται τα αποτελέσματα (οφέλη) που επιφέρουν στους χρήστες ή στις ομάδες χρηστών των δημοτικών ή παρεμφερών υπηρεσιών οι υλοποιούμενες Δράσεις του Επιχειρησιακού Προγράμματος του δήμου.

Στην περίπτωση αυτή εφαρμόζεται ο ακόλουθος γενικός τύπος:

$$\text{Δείκτης} = \frac{\text{Τελική Τιμή Χαρακτηριστικού Χρηστών}}{\text{Αρχική Τιμή Χαρακτηριστικού Χρηστών}}$$

Η ανάπτυξη και εφαρμογή συστήματος παρακολούθησης τέτοιων δεικτών, δύναται να εφαρμοσθεί σε πλήθος περιπτώσεων, όπως π.χ. στην παρακολούθηση της εξέλιξης του εισοδήματος, της αξίας γης ή της αξίας των ακινήτων μιας συγκεκριμένης γεωγραφικής περιοχής, στις συνθήκες υγιεινής και ασφάλειας συγκεκριμένων γεωγραφικών χώρων κ.ά.

Σε συγκεκριμένες περιπτώσεις, ως δείκτες ωφελειών υιοθετούνται και συμπληρωματικοί δείκτες των οποίων ο γενικός τύπος είναι ο ακόλουθος:



ΕΠΙΧΕΙΡΗΣΙΑΚΟ ΠΡΟΓΡΑΜΜΑ ΔΗΜΟΥ ΙΛΙΟΥ 2011-2014

$$\text{Δείκτης} = \frac{\text{Αριθμός Ωφεληθέντων Χρηστών}}{\text{Συνολικός Αριθμός Χρηστών}}$$

Τέτοιοι δείκτες είναι χρήσιμοι για την παρακολούθηση των επιπτώσεων που ασκούν διάφορες πολιτικές του δήμου, που υλοποιούνται μέσω των Δράσεων του Επιχειρησιακού Προγράμματος αυτού.

Χαρακτηριστικό παράδειγμα είναι η μέτρηση των επιπτώσεων που έχουν δράσεις κοινωνικής πολιτικής, όπως π.χ. ο αριθμός των ατόμων που βρήκε δουλειά μετά τη συμμετοχή του σε προγράμματα επαγγελματικής κατάρτισης που ανέπτυξε και εφάρμοσε ο δήμος, στα πλαίσια του Επιχειρησιακού του Προγράμματος.

Γ. Δείκτες Ικανοποίησης των Αποδεκτών:

Η διαμόρφωση και παρακολούθηση των δεικτών αυτών προϋποθέτει τη διενέργεια περιοδικών δημοσκοπικών ερευνών καταγραφής της συμπεριφοράς και των απόψεων των πολιτών. Η διαχρονική παρακολούθηση των δεικτών αυτών αποκαλύπτει το βαθμό ικανοποίησης των πολιτών (χρηστών και μη) από τη χρησιμότητα των παρεχομένων υπηρεσιών, λόγω της υλοποίησης των Δράσεων του Επιχειρησιακού Προγράμματος.

Ο γενικός τύπος ενός τέτοιου δείκτη είναι ο ακόλουθος:

$$\text{Δείκτης} = \frac{\text{Αριθμός Ικανοποιημένων Αποδεκτών}}{\text{Σύνολο Αποδεκτών}}$$

Δ. Δείκτες Κατανομής Εκροών:

Με βάση τους δείκτες αυτούς, μετράται η κατανομή των εκροών στις διάφορες κοινωνικές ή γεωγραφικές πληθυσμιακές ομάδες των αποδεκτών (διαμερίσματα-συνοικίες) από την υλοποίηση των Δράσεων του Επιχειρησιακού Προγράμματος του δήμου.

Ο γενικός τύπος ενός τέτοιου δείκτη δύναται να είναι ο ακόλουθος:



ΕΠΙΧΕΙΡΗΣΙΑΚΟ ΠΡΟΓΡΑΜΜΑ ΔΗΜΟΥ ΙΛΙΟΥ 2011-2014

$$\text{Δείκτης} = \frac{\text{Αριθμός Χρηστών Πληθυσμιακής Ομάδας Α}}{\text{Αριθμός Πληθυσμιακής Ομάδας Α}}$$

Δείκτες Δραστηριοτήτων και Εξυπηρέτησης του Πολίτη.

Με τους Δείκτες αυτούς μετράται η επάρκεια, η ποιότητα και ο βαθμός εξυπηρέτησης των πολιτών, καθώς και η αποδοτικότητα των δραστηριοτήτων, λόγω της υλοποίησης συγκεκριμένων δράσεων του Επιχειρησιακού Προγράμματος του δήμου. Στην κατηγορία των δεικτών αυτών ανήκουν οι ακόλουθοι:

A. Δείκτες Ποσοτικής Επάρκειας:

Με τους δείκτες αυτούς μετράμε την απόκλιση της παραγόμενης ποσότητας αγαθών ή υπηρεσιών ή και τον αριθμό των χρηστών αυτών σε σχέση με την εκφρασθείσα ζήτηση, προκειμένου να εκτιμηθεί η επάρκεια αυτών. Ως παραδείγματα τέτοιων δεικτών καταγράφονται ενδεικτικά ο αριθμός των παιδιών προσχολικής ηλικίας που εξυπηρετούνται από έναν παιδικό σταθμό σε σχέση με τον αριθμό των αιτήσεων που κατατέθηκαν σε αυτόν, ο αριθμός των ατόμων που ωφελήθηκαν από μια πολιτιστική ή αθλητική ή και τεχνολογική δραστηριότητα του δήμου σε σχέση με τον αντίστοιχο αριθμό των αιτήσεων που κατατέθηκαν για τις δραστηριότητες αυτές.

B. Δείκτες Ποιότητας και Εξυπηρέτησης των Πολιτών:

Με τους δείκτες αυτούς μετρώνται διάφορα χαρακτηριστικά τα οποία αφορούν τις παρεχόμενες υπηρεσίες που προκύπτουν από την εφαρμογή του Επιχειρησιακού Προγράμματος. Τέτοια μετρήσιμα ποιοτικά χαρακτηριστικά, δύναται, ενδεικτικά, να είναι:

- ✓ Ο Μέσος Χρόνος Ανταπόκρισης των Υπηρεσιών σε Αιτήματα Πληροφόρησης των Πολιτών.
- ✓ Ο Μέσος Χρόνος Εξυπηρέτησης των Πολιτών σε Περιπτώσεις Έκτακτων Αναγκών και Κρίσεων.
- ✓ Ο Μέσος Χρόνος Παραμονής σε Ουρές.



ΕΠΙΧΕΙΡΗΣΙΑΚΟ ΠΡΟΓΡΑΜΜΑ ΔΗΜΟΥ ΙΛΙΟΥ 2011-2014

- ✓ Ο Μέσος Αριθμός Αναγκαίων Επαφών (Προσελεύσεων - Επικοινωνίας) για τη Διεκπεραίωση μιας Υπόθεσης από τις Υπηρεσίες του Δήμου.
- ✓ Ο Χρόνος Παράδοσης των Έργων.
- ✓ Η Δυνατότητα Προσπέλασης προς τις Υπηρεσίες του Δήμου (Ωράριο Λειτουργίας).
- ✓ Ο Χρόνος Προσπέλασης προς τις Υπηρεσίες του Δήμου (Απόσταση, Χρόνος Μεταφοράς, Διαθέσιμη Συγκοινωνία, Βαθμός).
- ✓ Ο Βαθμός Αξιοπιστίας και Ακρίβειας (Λανθασμένες Απαντήσεις σε Ερωτήσεις των Πολιτών – Σφάλματα στα Πιστοποιητικά και Έγγραφα).
- ✓ Ο Αριθμός Βλαβών Δημοτικών Δικτύων, Εγκαταστάσεων και Έργων.
- ✓ Ο Δείκτης Παραπόνων των Πολιτών.
Όσον αφορά τον ως άνω Δείκτη Παραπόνων των Πολιτών, προτείνεται η εφαρμογή των ακόλουθων γενικών τύπων:

$$\text{Δείκτης Παραπόνων 1} = \frac{\text{Αριθμός Παραπόνων}}{\text{Σύνολο Χρηστών}}$$

$$\text{Δείκτης Παραπόνων 2} = \frac{\text{Αριθμός Χρηστών Με Παραπονα}}{\text{Σύνολο Χρηστών}}$$

Η διαχρονική εξέλιξη των ως άνω δεικτών αποκαλύπτει τον Βαθμό Ικανοποίησης των πολιτών στο σύνολο της δημοτικής επικράτειας ή σε διακεκριμένες γεωγραφικές περιοχές.

Δείκτες Ανθρώπινου Δυναμικού και Υλικοτεχνικής Υποδομής.

Με τους Δείκτες αυτούς προσμετρώνται τα αποτελέσματα της αξιοποίησης και διαχείρισης των ανθρώπινων και χρηματικών πόρων του δήμου, ως αποτέλεσμα της εφαρμογής των Δράσεων του Επιχειρησιακού Προγράμματος αυτού.

Στην κατηγορία αυτών των δεικτών περιλαμβάνονται:

- ✓ Δείκτες του Ανθρώπινου Δυναμικού του Δήμου.



ΕΠΙΧΕΙΡΗΣΙΑΚΟ ΠΡΟΓΡΑΜΜΑ ΔΗΜΟΥ ΙΛΙΟΥ 2011-2014

- ✓ Δείκτες της Επάρκειας των Πληροφοριακών Συστημάτων.
- ✓ Δείκτες της Επάρκειας των Οχημάτων και του Μηχανολογικού και Ηλεκτρολογικού Εξοπλισμού του Δήμου.
- ✓ Δείκτες της Επάρκειας των Κτιριακών Εγκαταστάσεων του Δήμου.

Όσον αφορά τους ως άνω δείκτες, ενδεικτικά αναφέρονται:

- ✓ Δείκτες του Ανθρώπινου Δυναμικού του Δήμου:

$$\text{Δείκτης} = \frac{\text{Σύνολο(ήΚατηγορίες)Προσωπικού}}{\text{ΠληθυσμόςΔήμου}}$$

$$\text{Δείκτης} = \frac{\text{ΚενέςΟργανικέςΘέσειςΔήμου}}{\text{ΟργανικέςΘέσειςΔήμου}}$$

$$\text{Δείκτης} = \frac{\text{ΥπάλληλοιΤριτοβάθμιαςΕκπαίδευσης}}{\text{ΣύνολοΥπαλλήλων}}$$

$$\text{Δείκτης} = \frac{\text{ΑνθρωπόωρεςΚατάρτισης}}{\text{Έτος}}$$

- ✓ Δείκτες Επάρκειας Πληροφοριακών Συστημάτων:

$$\text{Δείκτης} = \frac{\text{ΑριθμόςΕξοπλισμού < 3ετών}}{\text{ΣύνολοΕξοπλισμού}}$$

$$\text{Δείκτης} = \frac{\text{ΥφιστάμενηΧωρητικότητα, Υπολογιστικήΐκανότητα}}{\text{ΑναγκαίαΧωρητικότητα, Υπολογιστικήΐκανότητα}}$$

$$\text{Δείκτης} = \frac{\text{ΑριθμόςΜηχανογραφημένωνΕργασιών, Διαδικασιών}}{\text{ΣύνολοΕργασιών, Διαδικασιών}}$$

$$\text{Δείκτης} = \frac{\text{ΧρήστεςΗ / Υ}}{\text{ΑνθρώπινοΔυναμικόΔήμου}}$$



ΕΠΙΧΕΙΡΗΣΙΑΚΟ ΠΡΟΓΡΑΜΜΑ ΔΗΜΟΥ ΙΛΙΟΥ 2011-2014

- ✓ Δείκτες Διαχείρισης Δημοτικών Οχημάτων:

$$\text{Δείκτης} = \frac{\text{Ηλικία Οχήματος}}{\text{Όχημα}}$$

$$\text{Δείκτης Μέσης Ηλικίας Στόλου} = \frac{\text{Ηλικία Οχημάτων Στόλου}}{\text{Αριθμός Οχημάτων Στόλου}}$$

$$\text{Δείκτης} = \frac{\text{Νέα Οχήματα} - \text{Αποσυρθέντα Οχήματα}}{\text{Αριθμός Οχημάτων Στόλου}}$$

$$\text{Δείκτες} = \frac{\text{Υποδύναμη Χρήση Οχημάτων}}{\text{Σύνολο Οχημάτων Στόλου}}$$

$$\text{Δείκτες} = \frac{\text{Διανυθέντα Χιλιόμετρα ή Κατανάλωση Καυσίμων ή Δαπάνη Ανταλλακτικών}}{\text{Όχημα ή Σύνολο Οχημάτων Στόλου}}$$

Οικονομικοί Δείκτες.

Ως Οικονομικοί Δείκτες χρησιμοποιούνται οι ακόλουθοι:

- ✓ Δείκτες Εσόδων – Εξόδων, δηλαδή δείκτες που αφορούν τη διάρθρωση και τη διαχρονική εξέλιξη των Εσόδων και Εξόδων του δήμου, καθώς και δείκτες συσχέτισης Εσόδων και Δαπανών.
- ✓ Δείκτες Απόκλισης Προϋπολογιστικών και Απολογιστικών Μεγεθών, δηλαδή δείκτες που συνιστούν τους συντελεστές απόκλισης ανάμεσα στο Προϋπολογισθέντα, Βεβαιωθέντα και Εισπραχθέντα Έσοδα, καθώς και δείκτες που συνιστούν τους συντελεστές απόκλισης ανάμεσα στα Προϋπολογισθέντα, Ενταλθέντα και Πληρωθέντα Έξοδα.
- ✓ Δείκτες Μέτρησης και Παρακολούθησης της Ρευστότητας του δήμου, της Δανειακής του Επιβάρυνσης, της Ικανότητας Αποπληρωμής των Δανειακών του Υποχρεώσεων και της Επενδυτικής του Δραστηριότητας.



ΕΠΙΧΕΙΡΗΣΙΑΚΟ ΠΡΟΓΡΑΜΜΑ ΔΗΜΟΥ ΙΛΙΟΥ 2011-2014

Παραδείγματα τέτοιων δεικτών, έχουν καταγραφεί αναλυθεί και παρατίθενται ήδη αναφορικά με τις δημοσιονομικές και χρηματοοικονομικές επιδόσεις και προοπτικές του δήμου.

Δείκτες Μέτρησης της Αποδοτικότητας ή Δείκτες Μέτρησης Εισροών-Εκροών.

Οι Δείκτες μέτρησης των Εισροών και Εκροών (ή Δείκτες Μέτρησης της Αποδοτικότητας) των Δράσεων του Επιχειρησιακού Προγράμματος υποβοηθούν στην παρακολούθηση του βαθμού υλοποίησης των Δράσεων.

Οι Δείκτες Εισροών και Εκροών των Δράσεων είναι ποσοτικά μεγέθη που εκτιμούν την πρόοδο της υλοποίησης μιας Δράσης προσμετρώντας τις Εκροές που παράγονται και τις Εισροές-Πόρους που αναλίσκονται για να υλοποιηθεί μια Δράση σε ένα συγκεκριμένο χρονικό διάστημα.

Όσον αφορά τις Εκροές, αυτές συνιστούν το Αποτέλεσμα από την ανάπτυξη μιας Δράσης, το οποίο πρέπει να προσδιορίζεται ποσοτικά a priori και να αποτυπώνεται στα Ετήσια Προγράμματα Δράσης του δήμου.

Όσον αφορά τις Εισροές, ένας συνήθης δείκτης είναι οι Δαπάνες (ή οι εργατοώρες και τα υλικά που αναλώθηκαν) για την Υλοποίηση της Δράσης, που επίσης πρέπει να αποτυπώνονται a priori στον Προϋπολογισμό του δήμου και να καταγράφονται a posteriori στο Διπλογραφικό Σύστημα της Γενικής και Αναλυτικής Λογιστικής (ή σε επί μέρους Εξωλογιστικά Μ.Ι.Σ.).

Ένα παράδειγμα Δεικτών Μέτρησης Εισροών-Εκροών ανά Δράση ενός Επιχειρησιακού Προγράμματος είναι το ακόλουθο:

| Προγραμματικές Δράσεις | Εισροές | | | Εκροές |
|------------------------|---------|------------|---------------|-----------------|
| | Δαπάνη | Εργατοώρες | Υλικά | |
| Δημοτικό Οδικό Δίκτυο | € | Η | Περιγράφονται | Km |
| Δίκτυο Αποχέτευσης | € | Η | Περιγράφονται | Km |
| Χώροι Πρασίνου | € | Η | Περιγράφονται | Km ² |



ΕΠΙΧΕΙΡΗΣΙΑΚΟ ΠΡΟΓΡΑΜΜΑ ΔΗΜΟΥ ΙΛΙΟΥ 2011-2014

| | | | | |
|-----------------------------|---|---|---------------|--------------------------------------|
| Ανάπτυξη Πρασίνου | € | H | Περιγράφονται | Αριθμός Φυτών |
| Κοινόχρηστοι Χώροι | € | H | Περιγράφονται | Km ² |
| Δημοτικός Ηλεκτροφωτισμός | € | H | Περιγράφονται | Km ή Αριθμός Σωμάτων |
| Ευρυζωνικότητα | € | H | Περιγράφονται | m ² ή Αριθμός Χρηστών |
| Παιδικό Σταθμοί | € | H | Περιγράφονται | Αριθμός ή m ² ή Ικανότητα |
| Αθλητικοί Χώροι | € | H | Περιγράφονται | Αριθμός ή m ² ή Ικανότητα |
| Πολιτιστικές Δραστηριότητες | € | H | Περιγράφονται | Αριθμός / Είδος |

Είναι σαφές ότι ο σχεδιασμός, η εφαρμογή και η συντήρηση ενός τέτοιου Διοικητικού Συστήματος Πληροφοριών (M.I.S.), με βάση το οποίο παρακολουθείται η διαχρονική εξέλιξη όλων των φάσεων υλοποίησης των Δράσεων παρέχει τη δυνατότητα επαρκούς καταγραφής, παρακολούθησης (monitoring) και αξιολόγησης του Επιχειρησιακού Προγράμματος του Δήμου.

Μηχανισμός και Διαδικασία Αξιολόγησης.

Με βάση τα προηγθέντα στο Κεφάλαιο αυτό, ο σχεδιασμός, η ανάπτυξη και η εφαρμογή ενός Μηχανισμού για την Παρακολούθηση και την Αξιολόγηση του Επιχειρησιακού Προγράμματος του δήμου ανήκει στην Υπηρεσία Προγραμματισμού και Ανάπτυξης αυτού, ύστερα από κατάλληλες και επαρκείς προσαρμογές του διοικητικού δυναμικού, των λειτουργικών συστημάτων, της υλικοτεχνικής υποδομής αλλά και ύστερα από διασφάλιση επαρκών συνεργιών.

Όπως έχει αναφερθεί, η μονάδα αυτή φέρει την αρμοδιότητα για τη σύνταξη των Ενδιάμεσων Εκθέσεων Αξιολόγησης, καθώς και της Τελικής Έκθεσης Αξιολόγησης του Επιχειρησιακού Προγράμματος. Στις Εκθέσεις αυτές καταγράφονται οι Συντελεστές Επιτευξιμότητας των Στόχων και αιτιολογούνται οι Συντελεστές Απόκλισης αυτών.

Επισημαίνεται ότι μετά την ενδιάμεση αξιολόγηση, είναι δυνατή η Αναθεώρηση των Στόχων του Επιχειρησιακού Προγράμματος με αιτιολογημένη απόφαση του Δημοτικού Συμβουλίου, η οποία λαμβάνεται με την απόλυτη πλειοψηφία του συνόλου των μελών του.



ΕΝΟΤΗΤΑ 6 Η ΕΓΚΡΙΣΗ ΤΟΥ ΕΠΙΧΕΙΡΗΣΙΑΚΟΥ ΠΡΟΓΡΑΜΜΑΤΟΣ.

Η Διαδικασία της Διαβούλευσης.

Το παρόν Επιχειρησιακό Πρόγραμμα είναι προϊόν του Επιχειρησιακού Σχεδιασμού που διενεργήθηκε για το Δήμο Ιλίου της Δημόσιας Διαβούλευσης, μέσα από τις οποίες επιβεβαιώθηκαν και επικροτήθηκαν οι Εισηγήσεις της Διεπιστημονικής Ομάδας Έργου και οι Επιλογές της Δημοτικής Αρχής και του Δημοτικού Συμβουλίου σχετικά με τους Μακροχρόνιους Στόχους και τους ιεραρχημένους Άξονες Προτεραιοτήτων.

Οι διαδικασίες της Δημόσιας Διαβούλευσης για την κατάρτιση του **Επιχειρησιακού Προγράμματος Δήμου Ιλίου 2011-2014**, πραγματοποιήθηκαν με την ανάρτηση από 09/09/2011 στην ιστοσελίδα του Δήμου www.ilion.gr του Στρατηγικού Σχεδιασμού, μετά την έγκριση του με την υπ' αριθμ. 270/2011 Απόφαση Δημοτικού Συμβουλίου.

Σκοπός της διαδικασίας της Διαβούλευσης ήταν η διάχυση των προτάσεων του Επιχειρησιακού Σχεδιασμού, η αποδοχή της φιλοσοφίας του και η άντληση απόψεων και προτάσεων σχετικά με τη διαμόρφωση του Επιχειρησιακού Προγράμματος.

Η Διαδικασία της Έγκρισης και Δημοσιοποίησης του Επιχειρησιακού Προγράμματος

Οι διαδικασίες Έγκρισης και Δημοσιοποίησης του Επιχειρησιακού Προγράμματος του Δήμου Ιλίου είναι οι ακόλουθες:

Ενέργεια 1η: Έγκριση του Στρατηγικού Σχεδίου.

Η Διεπιστημονική Ομάδα Έργου υπέβαλε το Στρατηγικό Σχέδιο στο Δήμαρχο, ο οποίος το εισηγήθηκε στο Δημοτικό Συμβούλιο για συζήτηση και έγκριση αυτού. Το Στρατηγικό Σχέδιο του Δήμου



ΕΠΙΧΕΙΡΗΣΙΑΚΟ ΠΡΟΓΡΑΜΜΑ ΔΗΜΟΥ ΙΛΙΟΥ 2011-2014

Ιλίου εγκρίθηκε με την υπ' αριθμ. 270/2011 Απόφαση του Δημοτικού Συμβουλίου αυτού.

Ενέργεια 2η: Δημοσιοποίηση του Στρατηγικού Σχεδίου μέσω των Διαθέσιμων Μέσων Επικοινωνίας.

Μετά την έγκριση του Στρατηγικού Σχεδίου από το Δημοτικό Συμβούλιο, η τοπική κοινωνία ενημερώθηκε σχετικά με το περιεχόμενο αυτού και συγκεκριμένα για τους επιλεγέντες Μακροπρόθεσμους Στόχους και τους ιεραρχημένους Άξονες Προτεραιοτήτων. Η δημοσιοποίηση του Στρατηγικού Σχεδίου διήρκεσε πλέον των δύο εβδομάδων, χρόνος ο οποίος προβλέπεται από το κανονιστικό πλαίσιο. Η ως άνω δημοσιοποίηση έγινε με κάθε πρόσφορο μέσο επικοινωνίας και δημοσιότητας, ενώ ταυτόχρονα υπήρξε και ανάρτηση του περιεχομένου του Στρατηγικού Σχεδίου και των διαδικασιών της Διαβούλευσης στη σχετική ιστοσελίδα του δήμου.

Ενέργεια 3η: Συμπεράσματα Διαδικασιών Δημόσιας Διαβούλευσης και Κατάρτιση του Επιχειρησιακού Προγράμματος 2011-2014.

Με βάση τα Πορίσματα και Συμπεράσματα των Διαδικασιών της Δημόσιας Διαβούλευσης, καταρτίστηκε και εξειδικεύθηκε το Επιχειρησιακό Πρόγραμμα του Δήμου Ιλίου για την Προγραμματική Περίοδο 2011-2014, στο οποίο πλέον των Μακροχρόνιων Στόχων και ιεραρχημένων Άξόνων Προτεραιοτήτων περιέχεται η εξειδίκευση αυτών σε επίπεδο Προγραμματικών Δράσεων για την περίοδο 2011-2014.

Ενέργεια 4η: Έγκριση του Επιχειρησιακού Προγράμματος 2011-2014 από το Δημοτικό Συμβούλιο.



ΕΠΙΧΕΙΡΗΣΙΑΚΟ ΠΡΟΓΡΑΜΜΑ ΔΗΜΟΥ ΙΛΙΟΥ 2011-2014

Μετά την κατάρτιση του Επιχειρησιακού Προγράμματος 2011-2010, από τη Διεπιστημονική Ομάδα Έργου και την υποβολή αυτού στην Εκτελεστική Επιτροπή, το Πρόγραμμα κατατίθεται στο Δημοτικό Συμβούλιο για έγκριση αυτού και την εν συνεχεία προώθησή του στην Αποκεντρωμένη Διοίκηση Αττικής για τον προβλεπόμενο Έλεγχο της Νομιμότητας.

Ενέργεια 5η: Δημοσιοποίηση του Επιχειρησιακού Προγράμματος 2011-2014 από το Δήμο.

Το εγκεκριμένο Επιχειρησιακό Πρόγραμμα 2011-2014, μετά τον Έλεγχο Νομιμότητας που διενεργείται από την Αποκεντρωμένη Διοίκηση Αττικής, σχετικά με την τήρηση των διαδικασιών κατάρτισής του, δημοσιοποιείται με κάθε πρόσφορο μέσο και καταχωρείται στην ιστοσελίδα του Δήμου.



Βιβλιογραφία- Πηγές

- Διώτη Μ.-Σ. Γεωργόπουλου "ΙΛΙΟΝ, Πορεία στους Αιώνες", 6η έκδοση, 2001, Πολιτιστικό Κέντρο Μελίνα Μερκούρη.
- Επιχειρησιακό Πρόγραμμα Δήμου Ιλίου 2007-2010.
- Μιχαλόπουλος Ν. "Από τη Δημόσια Γραφειοκρατία στο Δημόσιο Management" εκδ. Παπαζήση, 2003
- Μπέσιλα-Βήκα Ε. "Οι οργανισμοί Τοπικής Αυτοδιοίκησης ως Φορείς της Επιχειρηματικής Δραστηριότητας", Σάκκουλας, 1998.
- Παπαδάκης Β., "Στρατηγική των Επιχειρήσεων- Ελληνική και Διεθνής εμπειρία", εκδ. Μπένου, 2002
- Φαναριώτης Π., "Δημόσια Διοίκηση, Αποκέντρωση και Αυτοδιοίκηση- Μπροστά στις Προκλήσεις του 21ου αιώνα", Σταμούλης 1999.
- www.ypes.gr
- www.eetaa.gr
- www.dimosnet.gr
- www.statistics.gr
- www.ilion.gr
- www.espa.gr
- www.asda.gr
- www.hellaskps.gr
- www.gspa.gr
- www.mnec.gr