



1ο ΕΠΙΧΕΙΡΗΣΙΑΚΟ ΠΡΟΓΡΑΜΜΑ ΔΗΜΟΥ ΙΛΙΟΥ (2007-2010)



ΙΛΙΟΝ...

- ✓ *Πόλη της Ανάπτυξης και της Δημιουργίας*
- ✓ *Πόλη της Κοινωνικής Συνοχής & της Αλληλεγγύης*
- ✓ *Πόλη Λειτουργική με Αναβαθμισμένο Περιβάλλον & Αισθητική*
- ✓ *Πόλη με Σύγχρονη & Αποτελεσματική Διακυβέρνηση*



1ο ΕΠΙΧΕΙΡΗΣΙΑΚΟ
ΠΡΟΓΡΑΜΜΑ ΓΙΑ ΤΟ
ΜΕΛΛΟΝ
ΤΗΣ ΠΟΛΗΣ ΜΑΣ

ΕΛΛΗΝΙΚΗ ΔΗΜΟΚΡΑΤΙΑ

ΝΟΜΟΣ ΑΤΤΙΚΗΣ

ΔΗΜΟΣ ΙΛΙΟΥ

**ΕΠΙΧΕΙΡΗΣΙΑΚΟ ΠΡΟΓΡΑΜΜΑ
ΔΗΜΟΥ ΙΛΙΟΥ**



Προγραμματική Περίοδος: 2007 -2010

Αθήνα - Ίλιον, 2008

ΕΠΙΧΕΙΡΗΣΙΑΚΟ ΠΡΟΓΡΑΜΜΑ ΔΗΜΟΥ ΙΛΙΟΥ

Προγραμματική Περίοδος: 2007 -2010

ΠΙΝΑΚΑΣ ΠΕΡΙΕΧΟΜΕΝΩΝ

| | |
|---|-----|
| ΕΙΣΑΓΩΓΗ..... | 6 |
| Γενικά Πληροφοριακά Στοιχεία..... | 6 |
| Φιλοσοφία και Μεθοδολογία του Επιχειρησιακού Προγράμματος..... | 7 |
| Δομή του Επιχειρησιακού Προγράμματος..... | 10 |
| ΚΕΦΑΛΑΙΟ 1..... | 11 |
| ΜΕΛΕΤΗ, ΔΙΑΓΝΩΣΗ ΚΑΙ ΑΞΙΟΛΟΓΗΣΗ ΤΗΣ ΥΦΙΣΤΑΜΕΝΗΣ ΚΑΤΑΣΤΑΣΗΣ..... | 11 |
| 1.1. Γεωγραφικά Στοιχεία..... | 11 |
| 1.2. Ιστορικά Στοιχεία..... | 11 |
| 1.3. Δημογραφικά Στοιχεία..... | 17 |
| 1.3.1. Εξέλιξη Πληθυσμού: Στοιχεία Δημοτολογίου – Στοιχεία Απογραφών..... | 17 |
| 1.3.2. Σύνθεση Πληθυσμού – Κοινωνική Διάρθρωση – Οικογενειακή Κατάσταση..... | 20 |
| 1.4. Οικονομικά Δεδομένα Περιοχής..... | 26 |
| 1.4.1. Οικονομική Δραστηριότητα Περιοχής..... | 27 |
| 1.5. Κοινωνικά Χαρακτηριστικά της Περιοχής..... | 38 |
| 1.5.1. Εκπαίδευση – Επαγγελματική Κατάρτιση..... | 38 |
| 1.5.2. Υγεία – Πρόνοια..... | 45 |
| 1.5.3. Στέγαση..... | 46 |
| 1.5.4. Πολιτισμός..... | 47 |
| 1.5.5. Αθλητισμός..... | 48 |
| 1.6 Οικιστική Δομή της Δημοτικής Επικράτειας..... | 53 |
| 1.6.1. Δημοτική Επικράτεια: Τόπος Εργασίας – Τόπος Κατοικίας..... | 53 |
| 1.6.2. Πολεοδομική Συγκρότηση..... | 53 |
| 1.6.3. Καθεστώς Γης..... | 59 |
| 1.6.4. Σεισμικότητα..... | 59 |
| 1.6.5. Χωρική Συγκέντρωση Οικονομικής Δραστηριότητας..... | 64 |
| 1.7 Περιβαλλοντικές συνθήκες της Περιοχής..... | 64 |
| 1.7.1. Καταγραφή Περιβαλλοντικών Συνθηκών Ευρύτερης Περιοχής..... | 64 |
| 1.7.2. Καταγραφή Περιβαλλοντικών Συνθηκών Δημοτικής Επικράτειας..... | 66 |
| 1.7.2.1. Ποιότητα Ατμόσφαιρας..... | 67 |
| 1.7.2.2. Ρυπογόνες Πηγές..... | 68 |
| 1.7.2.2.1. Ηχορύπανση - Ακτινοβολία..... | 68 |
| 1.7.2.2.2. Ρέματα – Πλημμύρες..... | 68 |
| 1.7.2.2.3. Απορρίματα..... | 69 |
| 1.7.3. Διαχείριση Περιβάλλοντος..... | 70 |
| 1.7.3.1. Ελεύθεροι Χώροι – Πράσινο – Γειτονιές..... | 70 |
| 1.7.3.2. Ανακύκλωση..... | 72 |
| 1.7.4. Δήμος Ιλίου: Βιώσιμη Πόλη..... | 73 |
| 1.8 Κατάσταση υφιστάμενων τεχνικών υποδομών..... | 75 |
| 1.8.1. Δίκτυα συγκοινωνιών – μεταφορών..... | 75 |
| 1.8.2. Οδικοί άξονες – Αρτηρίες – Τοπικοί Δρόμοι – Πεζόδρομοι – Κυκλοφορία - Προσβασιμότητα... .. | 76 |
| 1.8.3. Δίκτυο Ύδρευσης..... | 80 |
| 1.8.4. Δίκτυο Αποχέτευσης Ακαθάρτων – Δίκτυο Απορροής Ομβρίων - Συλλεκτήρες..... | 80 |
| 1.8.5. Δίκτυο φυσικού αερίου..... | 80 |
| 1.8.6. Πληροφορική – Διαδίκτυο – Κοινωνία της Πληροφορίας..... | 80 |
| 1.9. Τοπική Διακυβέρνηση..... | 82 |
| 1.9.1. Παρεχόμενες Υπηρεσίες Δήμου..... | 82 |
| 1.9.1.1. Κρατικού Χαρακτήρα Αρμοδιότητες..... | 82 |
| 1.9.1.2. Αρμοδιότητες Ο.Τ.Α..... | 84 |
| 1.9.1.3. Πρόσθετες Αρμοδιότητες..... | 85 |
| 1.9.2. Διοικητική Διάρθρωση Δήμου..... | 86 |
| 1.9.3. Ανθρώπινο Δυναμικό Δήμου..... | 89 |
| 1.9.4. Οικονομική Διαχείριση Δήμου..... | 91 |
| 1.10. Αξιολόγηση της Υφιστάμενης Κατάστασης (S.W.O.T. Analysis):..... | 135 |
| 1.10.1. Αποτίπωση των Δυνατών και Αδύνατων Σημείων της περιοχής..... | 135 |
| 1.10.1.1. Τα Δυνατά Σημεία της Περιοχής..... | 135 |
| 1.10.1.2. Τα Αδύνατα Σημεία της Περιοχής..... | 136 |
| 1.10.2. Ευκαιρίες και Απειλές: Αξιοποίηση και Αντιμετώπιση..... | 137 |
| 1.10.2.1. Ευκαιρίες και Προκλήσεις..... | 138 |
| 1.10.2.2. Απειλές και Κίνδυνοι..... | 139 |
| ΚΕΦΑΛΑΙΟ 2..... | 141 |
| ΠΡΟΣΔΙΟΡΙΣΜΟΣ ΤΩΝ ΣΤΡΑΤΗΓΙΚΩΝ ΣΤΟΧΩΝ ΤΟΥ ΔΗΜΟΥ..... | 141 |
| 2.1. Μέθοδος και Διαδικασίες Προσδιορισμού των Στρατηγικών Στόχων του Δήμου..... | 141 |

| | | |
|----------|---|------------|
| 2.2. | Οι Στρατηγικοί Στόχοι του Δήμου Ιλίου..... | 143 |
| 2.2.1. | Στόχος Α: Πόλη της Ανάπτυξης και της Δημιουργίας..... | 144 |
| 2.2.2. | Στόχος Β: Πόλη της Κοινωνικής Συνοχής και της Αλληλεγγύης..... | 144 |
| 2.2.3. | Στόχος Γ: Πόλη Λειτουργική με Αναβαθμισμένο Περιβάλλον και Αισθητική..... | 144 |
| 2.2.4. | Στόχος Δ: Πόλη με Σύγχρονη και Αποτελεσματική Διακυβέρνηση..... | 144 |
| | ΚΕΦΑΛΑΙΟ 3..... | 146 |
| | ΟΙ ΑΞΟΝΕΣ ΠΡΟΤΕΡΑΙΟΤΗΤΑΣ ΤΟΥ ΔΗΜΟΥ..... | 146 |
| 3.1. | Η Επιλογή των Αξόνων Προτεραιότητας..... | 146 |
| 3.2. | Αξονες Προτεραιότητας του Στόχου Α: Πόλη της Ανάπτυξης και της Δημιουργίας..... | 148 |
| 3.3. | Αξονες Προτεραιότητας του Στόχου Β: Πόλη της Κοινωνικής συνοχής και της Αλληλεγγύης..... | 148 |
| 3.4. | Αξονες Προτεραιότητας του Στόχου Γ: Πόλη Λειτουργική με Αναβαθμισμένο Περιβάλλον και Αισθητική..... | 149 |
| 3.5. | Αξονες Προτεραιότητας του Στόχου Δ: Πόλη με Σύγχρονη και Αποτελεσματική Διακυβέρνηση..... | 149 |
| | ΚΕΦΑΛΑΙΟ 4..... | 151 |
| | ΔΙΑΜΟΡΦΩΣΗ ΚΑΙ ΠΡΟΓΡΑΜΜΑΤΙΣΜΟΣ ΔΡΑΣΕΩΝ..... | 151 |
| 4.1. | Από τους Στρατηγικούς Στόχους και τους Αξονες Προτεραιότητας στον Προγραμματισμό των Δράσεων..... | 151 |
| 4.2. | Δράσεις Λειτουργικού Χαρακτήρα και Δράσεις Επενδυτικού Χαρακτήρα..... | 169 |
| 4.3. | Παράμετροι για το Σχεδιασμό και την Υλοποίηση των Προγραμματικών Δράσεων..... | 186 |
| | ΚΕΦΑΛΑΙΟ 5..... | 187 |
| | ΕΠΙΧΕΙΡΗΣΙΑΚΟ ΠΡΟΓΡΑΜΜΑ ΚΑΙ ΟΙΚΟΝΟΜΙΚΟΣ ΠΡΟΓΡΑΜΜΑΤΙΣΜΟΣ..... | 187 |
| 5.1 | Εισαγωγή..... | 187 |
| 5.2. | Το Θεσμικό και Χρηματοδοτικό Πλαίσιο Λειτουργίας του Δήμου Ιλίου..... | 187 |
| 5.2.1. | Ο Ευρωπαϊκός Χάρτης Τοπικής Αυτονομίας (Ε.Χ.Τ.Α.)..... | 188 |
| 5.2.2. | Το Ελληνικό Σύνταγμα..... | 188 |
| 5.2.3. | Η Ελληνική Νομοθεσία για την Τοπική Αυτοδιοίκηση..... | 189 |
| 5.2.4. | Το Ειδικό Χρηματοδοτικό Πλαίσιο του Δήμου Ιλίου..... | 191 |
| | Δημοσιονομικές Παραδοχές και Περιορισμοί..... | 200 |
| | Η Διαχείριση του Δημοτικού Χρέους..... | 201 |
| | Ο Ενδεικτικός Πολυετής Επενδυτικός Σχεδιασμός..... | 203 |
| | Ο Προσδιορισμός των Εναλλακτικών Πηγών Χρηματοδότησης του Επιχειρησιακού Προγράμματος..... | 204 |
| | Ο Οικονομικός Προγραμματισμός των Ετήσιων Προγραμμάτων Δράσης..... | 222 |
| | ΚΕΦΑΛΑΙΟ 6..... | 244 |
| | ΠΡΟΓΡΑΜΜΑΤΙΣΜΟΣ ΑΝΘΡΩΠΙΝΟΥ ΔΥΝΑΜΙΚΟΥ..... | 244 |
| 6.1 | Βελτίωση της Επιχειρησιακής Αποτελεσματικότητας του Δήμου..... | 244 |
| 6.2 | Οργανωτική Συγκρότηση και Διοικητική Λειτουργία του Δήμου..... | 245 |
| 6.3 | Τεχνολογική Αναβάθμιση του Δήμου..... | 245 |
| 6.4 | Αξιοποίηση του Ανθρώπινου Δυναμικού..... | 246 |
| 6.5 | Βελτίωση των Συνθηκών Εργασίας..... | 246 |
| 6.6 | Επιμόρφωση του Ανθρώπινου Δυναμικού..... | 247 |
| 6.7 | Μέριμνες του Επιχειρησιακού Προγράμματος του Δήμου Ιλίου..... | 247 |
| | ΚΕΦΑΛΑΙΟ 7..... | 249 |
| | ΠΑΡΑΚΟΛΟΥΘΗΣΗ ΚΑΙ ΑΞΙΟΛΟΓΗΣΗ ΤΟΥ ΕΠΙΧΕΙΡΗΣΙΑΚΟΥ ΠΡΟΓΡΑΜΜΑΤΟΣ..... | 249 |
| 7.1. | Η Συγκρότηση Μηχανισμού Παρακολούθησης και Αξιολόγησης των Υλοποιούμενων Δράσεων..... | 249 |
| | Ο Μηχανισμός Παρακολούθησης του Φυσικού Αντικειμένου των Δράσεων..... | 250 |
| | Ο Μηχανισμός Παρακολούθησης του Χρηματοοικονομικού Αντικειμένου των Δράσεων..... | 250 |
| 7.2. | Οι Δείκτες Παρακολούθησης, Αξιολόγησης και Μέτρησης της Αποδοτικότητας του Επιχειρησιακού Προγράμματος..... | 251 |
| 7.2.1. | Δείκτες Παρακολούθησης και Αξιολόγησης Αποτελεσμάτων..... | 252 |
| 7.2.1.1. | Δείκτες Ανάπτυξης και Ωφελειών..... | 252 |
| 7.2.1.2. | Δείκτες Δραστηριοτήτων και Εξυπηρέτησης του Πολίτη..... | 256 |
| 7.2.1.3. | Δείκτες Ανθρώπινου Δυναμικού και Υλικοτεχνικής Υποδομής..... | 257 |
| 7.2.1.4. | Οικονομικοί Δείκτες..... | 259 |
| 7.2.2. | Δείκτες Μέτρησης της Αποδοτικότητας ή Δείκτες Μέτρησης Εισροών-Εκροών..... | 259 |
| 7.2.3. | Μηχανισμός και Διαδικασία Αξιολόγησης..... | 261 |
| | ΚΕΦΑΛΑΙΟ 8..... | 262 |
| | Η ΕΓΚΡΙΣΗ ΤΟΥ ΕΠΙΧΕΙΡΗΣΙΑΚΟΥ ΠΡΟΓΡΑΜΜΑΤΟΣ..... | 262 |
| 8.1 | Η Διαδικασία της Διαβούλευσης..... | 262 |
| 8.2 | Η Διαδικασία της Έγκρισης και Δημοσιοποίησης του Επιχειρησιακού Προγράμματος..... | 263 |
| 8.3 | Η Διαδικασία του Ελέγχου της Νομιμότητας..... | 264 |

ΕΠΙΧΕΙΡΗΣΙΑΚΟ ΠΡΟΓΡΑΜΜΑ ΔΗΜΟΥ ΙΛΙΟΥ

ΕΙΣΑΓΩΓΗ

Γενικά Πληροφοριακά Στοιχεία.

Το παρόν Επιχειρησιακό Πρόγραμμα καταρτίστηκε σε εκτέλεση των διατάξεων των Άρθρων 203-207 του Ν. 3463/2006(ΦΕΚ 114^Α / 8.6.2006), με τον οποίο κυρώθηκε ο νέος Κώδικας Δήμων και Κοινοτήτων, των διατάξεων του Π.Δ. 185/2007(ΦΕΚ 221^Α /2007), καθώς και σειράς εγκυκλίων οδηγιών, που αφορούν το θέμα αυτό.

Το Επιχειρησιακό Πρόγραμμα οργανώθηκε και καταρτίστηκε από Διεπιστημονική Ομάδα Έργου που συγκροτήθηκε με την 319/48635/2007 Απόφαση του Δημάρχου Ιλίου, με τη συμβουλευτική υποστήριξη Επιστημονικής Ομάδας Έργου του Οικονομικού Πανεπιστημίου Αθηνών.

Στην Διεπιστημονική Ομάδα Έργου για την κατάρτιση του Επιχειρησιακού Προγράμματος του Δήμου Ιλίου συμμετείχαν οι:

- Πατσούρης Διονύσιος – Αντιδήμαρχος,
- Πατερέλης Ιωάννης – Δημοτικός Σύμβουλος,
- Χρυσάγη Παρασκευή – Προϊσταμένη Δ/σης Διοικητικών Υπηρεσιών Δήμου Ιλίου,
- Καραγιώργης Κυριάκος – Προϊστάμενος Δ/σης Τεχνικών Υπηρεσιών Δήμου Ιλίου,
- Παραστατίδης Αναστάσιος – Υπάλληλος Διεύθυνσης Οικονομικών Υπηρεσιών,
- Λιατήρη Μαρία – Υπάλληλος Διεύθυνσης Διοικητικών Υπηρεσιών και
- Δρ. Σαπουντζόγλου Γεράσιμος – ως Επιστημονικός Υπεύθυνος του Έργου από πλευράς Οικονομικού Πανεπιστημίου Αθηνών.

Τις εργασίες της Επιστημονικής Ομάδας Έργου του Οικονομικού Πανεπιστημίου Αθηνών συντόνιζαν οι:

- Δρ. Σαπουντζόγλου Γεράσιμος – Μέλος Δ.Ε.Π. του Τμήματος Οικονομικής Επιστήμης του Οικονομικού Πανεπιστημίου Αθηνών, ως Επιστημονικός Υπεύθυνος του Έργου,
- Πανάς Επαμεινώνδας – Καθηγητής του Τμήματος Στατιστικής, Πρόεδρος του Προγράμματος Μεταπτυχιακών Σπουδών του Τμήματος Στατιστικής του Οικονομικού Πανεπιστημίου Αθηνών, ως Υπεύθυνος των Στατιστικών Δεδομένων και Στοιχείων,
- Τσολακίδης Κωνσταντίνος – Διδάσκων στο Μεταπτυχιακό Πρόγραμμα Σπουδών του Τμήματος Στατιστικής «Στατιστικές Μέθοδοι στην Κτηματαγορά – Χρήσεις Γης και

Μελέτες Περιβαλλοντικών Επιπτώσεων», Διπλ. Πολιτικός Μηχανικός – Περιβαλλοντολόγος MSE, EURING.

- Πεντότης Χαράλαμπος – Οικονομολόγος MSc Applied Economics & Finance – Χρηματοοικονομικός Αναλυτής.

Φιλοσοφία και Μεθοδολογία του Επιχειρησιακού Προγράμματος.

Σκοπός του Επιχειρησιακού Προγράμματος είναι η εμπέδωση και καθιέρωση στο Δήμο Ιλίου διαδικασιών προγραμματισμού, παρακολούθησης και μέτρησης των Δράσεων του Δήμου, μέσα από τις οποίες αντιμετωπίζονται τα τοπικά προβλήματα και αναδεικνύονται οι αναπτυξιακές και κοινωνικές προτεραιότητες της περιοχής.

Ως Επιχειρησιακό Πρόγραμμα θεωρούμε τη διαδικασία συντονισμού του διαθέσιμου ανθρώπινου και χρηματικού κεφαλαίου, με σκοπό την επίτευξη συγκεκριμένων στόχων, που ιεραρχούνται με βάση επιλεγμένα οικονομικά και κοινωνικά κριτήρια.

Κατά συνέπεια, ένα επιχειρησιακό πρόγραμμα περιλαμβάνει τον προσδιορισμό των Μακροπρόθεσμων Στόχων και τους προκύπτοντες ιεραρχημένους Άξονες Προτεραιοτήτων που θα εξειδικευθούν σε Βραχυπρόθεσμες Δράσεις.

Η κατάρτιση ενός Επιχειρησιακού Προγράμματος είναι μια σημαντική επιστημονική, αλλά και πολιτική διαδικασία. Τούτο, διότι η τεχνική της επιλογής των Στόχων, του προσδιορισμού των Αξόνων Προτεραιοτήτων και του σχεδιασμού των Βραχυπρόθεσμων Δράσεων στηρίζεται, αφενός μεν σε συγκεκριμένα επιστημονικώς παραδεκτά κριτήρια και δείκτες που αναδεικνύουν και χαρακτηρίζουν τη φυσιογνωμία της περιοχής, αφετέρου δε στο μηχανισμό της κοινωνικής διαβούλευσης και στις πολιτικές επιλογές του φορέα υλοποίησης. Με άλλα λόγια, η κατάρτιση ενός Επιχειρησιακού Προγράμματος και η τελική Αξιολόγηση της εφαρμογής του συνιστούν μια σύνθετη διαδικασία επιστημονικού και πολιτικού σχεδιασμού αλλά και απολογισμού αντίστοιχα.

Το Επιχειρησιακό Πρόγραμμα ενός Δήμου συνιστά ένα ολοκληρωμένο πρόγραμμα τοπικής ανάπτυξης, ένα πρόγραμμα βελτίωσης και αναβάθμισης της λειτουργίας των δημοτικών υπηρεσιών και ένα πρόγραμμα ανάπτυξης των συνεργασιών του δήμου με άλλους φορείς.

Όσον αφορά την προώθηση της τοπικής ανάπτυξης, το Επιχειρησιακό Πρόγραμμα στοχεύει:

- α. Στην αναβάθμιση της οικονομικής δραστηριότητας και ελκυστικότητας της περιοχής, μέσω παρεμβάσεων-δράσεων που αφορούν:
 - Την ανάδειξη και ενίσχυση και προβολή των συγκριτικών πλεονεκτημάτων της πόλης.
 - Τις προκύπτουσες ευκαιρίες αξιοποίησης των συγκριτικών πλεονεκτημάτων αυτής.
 - Την αντιμετώπιση των συγκριτικών μειονεκτημάτων.

- Την αναβάθμιση της ελκυστικότητας της πόλης και την ανάπτυξη της οικονομικής δραστηριότητας αυτής.
- β. Στην αύξηση της ευημερίας των κατοίκων και εργαζομένων στην περιοχή, μέσω παρεμβάσεων-δράσεων που αφορούν:
- Την αύξηση της απασχόλησης και την καταπολέμηση της ανεργίας.
 - Την αναβάθμιση των παρεχομένων υπηρεσιών στον τομέα της εκπαίδευσης και της επαγγελματικής κατάρτισης των δημοτών, κατοίκων και εργαζομένων στην περιοχή.
 - Την ενίσχυση όλου του πλέγματος των παρεχόμενων υπηρεσιών κοινωνικής πολιτικής.
 - Την ποιοτική βελτίωση και αύξηση των παρεχόμενων υπηρεσιών στον τομέα του αθλητισμού και του πολιτισμού.
- γ. Στην προστασία και αναβάθμιση του φυσικού και δομημένου περιβάλλοντος, μέσω παρεμβάσεων-δράσεων που αφορούν:
- Τις τεχνικές υποδομές και τα δίκτυα εξυπηρέτησης.
 - Την προστασία, την αναβάθμιση και την αειφόρο διαχείριση του φυσικού περιβάλλοντος.
 - Τη χωροταξία και την πολεοδομία.

Όσον αφορά την προώθηση της εσωτερικής ανάπτυξης και αποτελεσματικής λειτουργίας του δήμου, το επιχειρησιακό πρόγραμμα στοχεύει:

- α. Στην καλύτερη εξυπηρέτηση των πολιτών, μέσω παρεμβάσεων-δράσεων που αφορούν:
- Την ενδεχόμενη αναδιάρθρωση και οργανωτική-λειτουργική ανασυγκρότηση του δήμου και των εποπτευόμενων νομικών προσώπων.
 - Τη βελτίωση της παραγωγικής ικανότητας του δήμου και των εποπτευόμενων νομικών προσώπων, μέσω παρεμβάσεων που αφορούν την αξιοποίηση και αναβάθμιση του ανθρώπινου δυναμικού, τη βελτίωση των συνθηκών εργασίας και την εφαρμογή σύγχρονων διοικητικών και πληροφοριακών συστημάτων.
 - Την εφαρμογή μεθόδων αξιολόγησης του παραγόμενου έργου και των παρεχόμενων υπηρεσιών.
 - Την καθιέρωση διαδικασιών κοινωνικής αξιολόγησης ως προς την αποτελεσματική λειτουργία του δήμου και την ποιότητα των παρεχομένων υπηρεσιών.
- β. Στη βελτίωση της οικονομικής κατάστασης του δήμου, μέσω παρεμβάσεων-δράσεων που αφορούν:
- Την εφαρμογή σύγχρονων μεθόδων οικονομικού προγραμματισμού.

- Το σχεδιασμό και την εφαρμογή συστήματος πολυετών δημοσιονομικών προοπτικών και την αναβάθμιση της δημοσιονομικής λειτουργίας σε προϋπολογιστικό και απολογιστικό επίπεδο.
- Την εφαρμογή σύγχρονων μεθόδων χρηματοοικονομικής διαχείρισης και ταμειακού προγραμματισμού.
- Την παρακολούθηση και έλεγχο του κόστους των παρεχομένων υπηρεσιών, καθώς και του κόστους των δανειακών υποχρεώσεων.
- Την ενδεχόμενη αναχρηματοδότηση των αναπόσβεστων δανειακών κεφαλαίων.
- Την αξιοποίηση όλων των εναλλακτικών πηγών χρηματοδότησης του λειτουργικού και επενδυτικού σκέλους του δήμου.
- Τη διαμόρφωση νέων κέντρων εσόδων του προϋπολογισμού, κυρίως από την ανάληψη επιχειρηματικών δραστηριοτήτων και την αξιοποίηση της ακίνητης περιουσίας του Δήμου.
- Την υιοθέτηση μεθόδων για τη διασφάλιση της αποτελεσματικότητας, της διαφάνειας και του κοινωνικού ελέγχου στην οικονομική διαχείριση του δήμου και των εποπτευόμενων δημοτικών νομικών προσώπων.

Όσον αφορά την ανάπτυξη συνεργασιών του δήμου με άλλους φορείς, το επιχειρησιακό πρόγραμμα στοχεύει:

- α. Στην καθιέρωση ενός πλαισίου συνεργασίας με τους λοιπούς φορείς του συστήματος διακυβέρνησης της χώρας (κεντρική διοίκηση – περιφέρεια – νομαρχιακή αυτοδιοίκηση – γειτονικοί δήμοι).
- β. Στη διαμόρφωση και ανάπτυξη μηχανισμών διαβούλευσης και συνεργασίας με τους τοπικούς και κοινωνικούς φορείς (επιχειρήσεις – εκπρόσωποι παραγωγικών φορέων – σύλλογοι – μη κυβερνητικές οργανώσεις).

Μετά την έγκρισή του, το επιχειρησιακό πρόγραμμα συνιστά το τετραετές πρόγραμμα δράσης του δήμου και των εποπτευόμενων φορέων του, το οποίο μπορεί να αναθεωρηθεί μετά την πρώτη διετία εφαρμογής του και είναι χρονικά αντίστοιχο με την τετραετή περίοδο θητείας των αιρετών οργάνων.

Το επιχειρησιακό πρόγραμμα δεν αποτελεί απλώς μια μελέτη, αλλά μια σημαντική και σύνθετη διαδικασία για τον δήμο και τους πολίτες. Μια διαδικασία, στην οποία εμπλέκονται με σαφώς καθορισμένο τρόπο τα αιρετά όργανα της τοπικής αυτοδιοίκησης, οι διοικήσεις των εποπτευόμενων φορέων, τα αρμόδια υπηρεσιακά στελέχη του δήμου και των εποπτευόμενων φορέων, οι τοπικοί φορείς και ομάδες δημοτών, καθώς και οι φορείς του διοικητικού συστήματος της χώρας.

Η κατάρτιση του επιχειρησιακού προγράμματος οφείλει να συνδυάζει την επιστημονική γνώση και μεθοδολογία με την εμπειρία των αιρετών εκπροσώπων του αυτοδιοικητικού συστήματος και των στελεχών διοίκησης αυτού.

Δομή του Επιχειρησιακού Προγράμματος.

Το Επιχειρησιακό Πρόγραμμα του Δήμου Ιλίου περιλαμβάνει τις ακόλουθες ενότητες:

- ✓ Τη μελέτη, διάγνωση και αξιολόγηση της υφιστάμενης κατάστασης.
- ✓ Τον προσδιορισμό των στρατηγικών στόχων.
- ✓ Την επιλογή των αξόνων προτεραιότητας.
- ✓ Τη διαμόρφωση και τον προγραμματισμό των δράσεων.
- ✓ Τον οικονομικό προγραμματισμό.
- ✓ Τον προγραμματισμό του ανθρώπινου δυναμικού.
- ✓ Την ανάπτυξη των μεθόδων παρακολούθησης και αξιολόγησής του.
- ✓ Τις διαδικασίες έγκρισης και ελέγχου της νομιμότητας αυτού.

Οι πιο πάνω διακριτές ενότητες-κεφάλαια, με τα παραρτήματα και τους προσαρτημένους χάρτες αυτών, συνθέτουν το σύνολο του Επιχειρησιακού Προγράμματος του Δήμου Ιλίου.

Πρόκειται για ένα ολοκληρωμένο πρόγραμμα δράσης και καθημερινής λειτουργίας του Δήμου, το οποίο μετά την έγκρισή του και μέχρι την αναθεώρησή του, αφενός μεν δεσμεύει τη διαμόρφωση των ετήσιων προγραμμάτων δράσης του Δήμου, αφετέρου δε διαμορφώνει το πλαίσιο λειτουργίας των αιρετών και διοικητικών οργάνων αυτού.

ΚΕΦΑΛΑΙΟ 1

ΜΕΛΕΤΗ, ΔΙΑΓΝΩΣΗ ΚΑΙ ΑΞΙΟΛΟΓΗΣΗ ΤΗΣ ΥΦΙΣΤΑΜΕΝΗΣ ΚΑΤΑΣΤΑΣΗΣ.

1.1. Γεωγραφικά Στοιχεία.

Ο Δήμος Ιλίου είναι ένας από τους μεγαλύτερους Δήμους της Δυτικής Αττικής. Αποτελείται από ένα Δημοτικό Διαμέρισμα, έχει έκταση 7.800 στρέμματα και πληθυσμό 80.859 κατοίκους, σύμφωνα με την απογραφή του 2001.

Απέχει οκτώ (8) χιλιόμετρα από το κέντρο της Αθήνας και συνορεύει με τους Δήμους του Περιστερίου, της Πετρούπολης, των Αγίων Αναργύρων και του Καματερού.

Ο Δήμος Ιλίου με πληθυσμιακή πυκνότητα 8.742 κατοίκους ανά τετραγωνικό χιλιόμετρο είναι μία από τις πλέον αναπτυχθείσες περιοχές της Δυτικής Αττικής της τελευταίας 30ετίας και αποτελεί σήμερα αξιόλογο εμπορικό κέντρο της ευρύτερης περιοχής του λεκανοπεδίου.

Κέντρα επιρροής για το Δήμο Ιλίου αποτελούν το Κέντρο της Αθήνας, η περιοχή του Περιστερίου και του Αιγάλεω, καθώς και οι εκατέρωθεν πλευρές της Λεωφόρου Θηβών.

Κυκλοφοριακά ο Δήμος Ιλίου καλύπτεται από δύο μεγάλους οδικούς άξονες, τη Λεωφόρο Φυλής και τη Λεωφόρο Θηβών.

Συγκοινωνιακά συνδέεται μέσω Αστικών Συγκοινωνιών και Μετρό (Σταθμός Αγίου Αντωνίου), με το Κέντρο της Αθήνας, το Κέντρο του Πειραιά, καθώς και με τους Δήμους της Δυτικής Αττικής.

Η οικονομική δραστηριότητα του Δήμου Ιλίου φέρει έντονα τα χαρακτηριστικά της ευρύτερης περιοχής της Δυτικής Αθήνας. Ανάπτυξη παρουσιάζουν κυρίως οι τομείς της μεταποίησης και των υπηρεσιών, με έμφαση τις μικρομεσαίες επιχειρήσεις μικρού αριθμού απασχολουμένων και αυτοαπασχολουμένων.

1.2. Ιστορικά Στοιχεία.

Η ιστορία του Δήμου Ιλίου συνδέεται άρρηκτα με την ιστορία της δυτικής πλευράς του Λεκανοπεδίου της Αθήνας.

Σοβαρότατες ενδείξεις και στοιχεία συνηγορούν ότι η ζωή στο Λεκανοπέδιο της Αθήνας αρχίζει από τη μεταλιθική εποχή. Βεβαίως τα περισσότερα αρχαιολογικά ευρήματα που έχουν εντοπισθεί στους προϊστορικούς οικισμούς, ανάγονται κυρίως στη νεολιθική εποχή. Στο Λεκανοπέδιο των Αθηνών αυτοί οι προϊστορικοί οικισμοί αναπτύχθηκαν κοντά στους ποταμούς Ιλισό και Κηφισό.

Τόσο από τις αρχαίες γραπτές πηγές, όσο και από τα αρχαιολογικά ευρήματα που έρχονται στην επιφάνεια, προκύπτει ότι στο δυτικό τομέα του Λεκανοπεδίου αναπτύχθηκε πλήθος οικισμών, για την ταυτότητα των οποίων έχουμε πολύ λίγα στοιχεία, δεδομένου ότι στην περιοχή αυτή δεν έχει γίνει καμία συστηματική ανασκαφή.

Σύμφωνα με αρχαιολογικά ευρήματα εικάζεται ότι στην ευρύτερη περιοχή του Δήμου Ιλίου αναπτύχθηκαν οι αρχαίοι Δήμοι Λευκονόης και Χολαργού. Ξένοι χαρτογράφοι το 1840, τοποθετούν στην περιοχή του Δήμου Ιλίου τον αρχαίο Δήμο Τρώων ή Ξυπέτης ή Ξυπετής.

Μετά την κλασική περίοδο ακολουθεί σταδιακά η κατάρρευση των Αθηνών, με αποτέλεσμα τον μαρασμό των δυτικών Δήμων του Λεκανοπεδίου, οι οποίοι όμως εξακολουθούν να υφίστανται, όπως μαρτυρούν τα αρχαιολογικά ευρήματα, στο κέντρο του σημερινού Ιλίου.

Κατά τη διάρκεια των αιώνων η Αττική και φυσικά και η ευρύτερη περιοχή του Δήμου Ιλίου υπέστη πολλές καταστροφές και γνώρισε πολλούς κατακτητές (Ρωμαίους, Βυζαντινούς, Φράγκους, Καταλανούς).

Το 1382 μ.Χ. άρχισε ο εποικισμός της Αττικής από το Αρβανίτικο στοιχείο. Μεγάλες οικογένειες Αρβανιτών εγκαταστάθηκαν στην Αττική. Μεταξύ αυτών και η οικογένεια Λιώσα ή Λιόσα, η οποία έδωσε το όνομά της στα σημερινά Άνω Λιόσια.

Το 1456 μ.Χ. η Αθήνα περνά στα χέρια των Τούρκων, οι οποίοι διαχειρίζονται τις εκτάσεις και περιουσίες της περιοχής. Λίγο πριν το 1821, οι Τούρκοι διαβλέποντας την επερχόμενη επανάσταση άρχισαν να πωλούν τα κτήματά τους σε Έλληνες και ξένους αγοραστές.

Στην περιοχή του Δήμου Ιλίου μεγάλες εκτάσεις αγοράστηκαν από τις οικογένειες Λιόση, Βουρνάζου, Κακούρη, Πανούση, Βέρδη και Ζαχαρίτσα, από τις οποίες προέρχονται και σχετικά τοπωνύμια (Μπουρνάζι, Κακουργιάνοι, Πεύκα Βέρδη, Ζαχαρίτσα). Εκτάσεις αγόρασαν επίσης στην περιοχή αυτή και οι Άγγλοι George Miles και John Williams.

Το έτος 1848 το κτήμα George Miles, που βρισκόταν στον οικισμό Δραγουμάνο του Δήμου Ιλίου, το οποίο είχε περιέλθει στο Δημήτρη Κονταξή, αγοράστηκε από τους πρώτους Βασιλείς της Ελλάδας, οι οποίοι στη συνέχεια αγόρασαν και άλλες εκτάσεις, δημιουργώντας ένα ενιαίο κτήμα 2.500 στρεμμάτων. Το κτήμα αυτό, το οποίο ονομάστηκε «Επτάλοφος», επειδή είχε επτά φυσικούς λοφίσκους, εξελίχθηκε σε ένα πρότυπο κέντρο Γεωργίας και Κτηνοτροφίας. Το 1854, η βασιλική οικογένεια εγκαινίασε μια νέα έπαυλη στο κτήμα αυτό.

Η απασχόληση και διαμονή εκατοντάδων εργατών στο αγρόκτημα, σε συνδυασμό με την διαμονή διαφόρων αξιωματούχων και εύπορων αθηναϊκών οικογενειών κοντά στις βασιλικές εγκαταστάσεις, προκάλεσαν τη διαμόρφωση ενός νέου οικισμού δίπλα στην περιοχή «Επτάλοφος».

Έτσι, το Μάρτιο του 1858 ιδρύεται ο οικισμός «Ίλιον Τρώας». Το ρυμοτομικό σχέδιο του οικισμού εκπονήθηκε από βουναρούς μηχανικούς του Όθωνα. Στους δρόμους του οικισμού δίνονται ονόματα από την Ιλιάδα, όπως π.χ. Οδός Αχιλλέως, Πριάμου, Αγαμέμνονος, Πρωτεσιλάου, Έκτορος κ.ά. Η κεντρική πλατεία του οικισμού ονομάζεται «Πλατεία Οδυσσέως». Από την εποχή αυτή αρχίζει πλέον η ιστορία του σημερινού Δήμου Ιλίου.

Στην κεντρική πλατεία τοποθετήθηκε μία πέτρινη βρύση «Η βρύση της Αμαλίας», οικοδομήθηκε η εκκλησία «Ευαγγελισμός της Θεοτόκου» και ιδρύθηκε και Δημοτικό Σχολείο.

Η επιλογή του ονόματος του νέου οικισμού δεν είναι τυχαία. Ελάχιστα χρόνια πριν, ευρωπαίοι χαρτογράφοι τοποθετούσαν εδώ τον αρχαίο Δήμο Τρώων. Ο πρώτος πληθυσμός του μικρού χωριού, που καταγράφηκε το 1861, αριθμούσε 227 κατοίκους.

Το 1862, ο Όθωνας και η Αμαλία εκδιώχθηκαν από την Ελλάδα. Η δραστηριότητα στο αγρόκτημα «Επτάλοφος» περιορίστηκε σημαντικά και στη συνέχεια, με το ψήφισμα της Β' Εθνοσυνέλευσης της 3^{ης} Ιουλίου 1863, η διαχείρισή του ανατέθηκε στο Υπουργείο Οικονομικών. Ο οικισμός «Ίλιον Τρώας» μετονομάστηκε σε «Κάτω Λιόσια», ενώ πολύ συχνά αποκαλείτο «Νέα Λιόσια».

Διοικητικά ο οικισμός «Κάτω Λιόσια» υπαγόταν στο Δήμο Αθηναίων, ο οποίος βεβαρημένος με τα προβλήματα του Κέντρου της Πόλης των Αθηνών, αγνόησε την επίλυση των αναπτυξιακών προβλημάτων της περιοχής.

Ο πληθυσμός του οικισμού «Κάτω Λιόσια» μετά το 1861 αυξάνεται με πολύ βραδείς ρυθμούς. Το 1879 αριθμούσε 372 κατοίκους, το 1889 αριθμούσε 471, το 1896 αριθμούσε 666, το 1907 αριθμούσε 801 και το 1920 αριθμούσε 1.121.

Τα «Κάτω Λιόσια», παρόλο που αναπτύχθηκαν με βραδείς ρυθμούς, θα αποτελέσουν μαζί με το Μενίδι τα «Κεφαλοχώρια» της βορειοδυτικής περιοχής των Αθηνών στα τέλη του 19^{ου} και στις αρχές του 20^{ου} αιώνα.

Κατά την οκταετία 1920-28, ο πληθυσμός του οικισμού αυξήθηκε εντυπωσιακά, φθάνοντας τους 1.807 κατοίκους. Σταθμό στην ιστορία της εξέλιξης του χωριού αποτέλεσε η ανεξαρτητοποίησή του από το Δήμο Αθηναίων. Με το Π.Δ. της 16^{ης} Φεβρουαρίου 1925, «Περί αναγνώρισεως των κοινοτήτων των συνοικισμών τινών Νομού Αττικής και Βοιωτίας», η περιοχή αποσπάστηκε από το

Δήμο Αθηναίων και αποτέλεσε πλέον ανεξάρτητη Κοινότητα, με την επωνυμία «Κοινότητα Νέων Λιοσίων».

Στη διοικητική περιφέρεια της νέας Κοινότητας περιλαμβάνονται οι περιοχές Δραγουμάνο, Μιχελή, Άγιος Βασίλειος, Άγιος Γεώργιος, Άσπρα Χώματα, Ρουπάκι, Μπουρνάζο, Γκονέα, Παλιά Εκκλησία, Άγιοι Ανάργυροι, Φλέβα, Ανάκασα, Δερβιγασού, Σκουντούπι και Γεροβουνό. Επρόκειτο για μία τεράστια έκταση, που τότε συμπεριελάμβανε εκτός από την περιοχή του σημερινού Δήμου Ιλίου και το μισό περίπου Περιστέρι, το μεγαλύτερο τμήμα του σημερινού Δήμου Καματερού και ολόκληρους τους σημερινούς Δήμους Αγίων Αναργύρων και Πετρούπολης.

Πρώτος Πρόεδρος της κοινότητας φέρεται ο Στάμος Κ. Λιόσης, τον οποίο θα διαδεχθεί το 1927 ο Αθανάσιος Κ. Λιόσης. Το Νοέμβριο του 1929, την προεδρία θα αναλάβει ο Ανδρέας Καρακίτσος και θα ακολουθήσουν ο Ηλίας Χιονάκος, ο Ευάγγελος Λιόσης, ο Νικόλαος Νώε.

Τα πρώτα χρόνια της κοινότητας ήταν δύσκολα. Τα σωρευμένα προβλήματα της ύδρευσης, της άρδευσης, των υποδομών οδοποιίας, της επέκτασης του σχεδίου πόλης, κ.ά., ήταν αδύνατον να αντιμετωπισθούν λόγω των πενιχρών οικονομικών της Κοινότητας, με τα οποία μετά βίας πληρώνονταν ο Κοινοτικός Γραμματέας, ο γιατρός και ο καρομεταφορέας των σκουπιδιών.

Το 1926, εγκρίθηκε η επέκταση του εγκεκριμένου, από την εποχή του Όθωνα, ρυμοτομικού σχεδίου και το έτος 1927, για πρώτη φορά, ηλεκτροδοτούνται τα Νέα Λιόσια από τη μικρή ιδιωτική ηλεκτρική εταιρεία του Διονυσίου Σουρή. Την ίδια εποχή αρχίζει να ζωντανεύει και η ντόπια αγορά με καφεενία, παντοπωλεία, φαρμακεία κτλ.

Το 1927, αποσπάσθηκε από την κοινότητα των Νέων Λιοσίων ο οικισμός των Αγίων Αναργύρων και αναγνωρίσθηκε ως ανεξάρτητη Κοινότητα, με αποτέλεσμα την πρώτη συρρίκνωση της περιφέρειάς της και τη δημιουργία προστριβών για πολλές δεκαετίες.

Τον Ιούνιο του 1930, εγκαθίσταται στα γραφεία της Κοινότητας το πρώτο κοινόχρηστο μαγνητικό τηλέφωνο που συνέδεε το χωριό με την Αθήνα.

Κατά τα επόμενα έτη υλοποιήθηκαν σημαντικά έργα που αφορούσαν τον ηλεκτροφωτισμό της Κοινότητας (1934), την κατασκευή νέου δημοτικού σχολείου, την επέκταση του νέου νεκροταφείου των Αγίων Θεοδώρων, καθώς και την οδοποιία. Η παλιά εκκλησία «Ευαγγελισμός της Θεοτόκου» γκρεμίστηκε και στη θέση της θεμελιώθηκε νέα. Την ίδια περίοδο δημιουργείται στο χωριό και ο πρώτος Αθλητικός Σύλλογος «Αθλητική Ένωση Νέων Λιοσίων»

Την εποχή αυτή η αστυφιλία, που είχε ως αποτέλεσμα την κατακόρυφη αύξηση του πληθυσμού στην Αθήνα και συνεπώς και στην περιοχή του Δήμου Ιλίου, δημιουργεί την ανάγκη για γη και στέγη. Έτσι, η γη παίρνει τεράστια αξία και στην Δυτική Αττική. Η Κοινότητα Νέων Λιοσίων, κάτω από την πίεση της οικιστικής ανάπτυξης, αλλά και των επιτήδειων καταπατητών της περιοχής, αναγκάζεται να επεκτείνει το ρυμοτομικό σχέδιο σε διάφορους οικισμούς της κοινότητας (Κηπούπολη, Βέρδη, Μυκονιάτικα, Μιχελή, Φλέβα, Άγιο Φανούριο, Μπουρνάζι, Ανθούπολη, Πύργο, Πετρούπολη).

Την ίδια περίοδο, η Κοινότητα Αγίων Αναργύρων περιλαμβάνει στο ρυμοτομικό της σχέδιο τις περιοχές Τσούμπα, Φλέβα και Ανάκασα, που μέχρι τότε ανήκαν στην Κοινότητα Νέων Λιοσίων.

Το 1934, το Περιστέρι αποσπάσθηκε από το Δήμο Αθηναίων και συμπεριέλαβε στη διοικητική του επικράτεια τμήματα της Κοινότητας Νέων Λιοσίων.

Το 1933, πουλήθηκε από τον Ν. Νώε και τους αδελφούς Τσουκλίδη στον εκδότη της εφημερίδας «Εσπερινή» τεράστια έκταση, που εκτεινόταν από το Άνω Βαθύ Ρεύμα μέχρι το κέντρο της σημερινής Πετρούπολης. Η έκταση αυτή στη συνέχεια ρυμοτομήθηκε και πουλήθηκε σε οικοπέδα των 500 πήχεων. Την επόμενη χρονιά, άλλα 400 στρέμματα οικοπεδοποιήθηκαν με τον ίδιο τρόπο.

Η οικιστική ανάπτυξη στο νέο αυτό συνοικισμό των Νέων Λιοσίων, που ονομάστηκε «Πετρούπολη», ήταν ραγδαία. Το 1940, ο πληθυσμός της Πετρούπολης ανέρχεται στους 641 κατοίκους.

Η περίοδος του 1940-1950 δεν επέτρεψε τη συνέχιση των έργων ανάπτυξης στα Νέα Λιόσια που είχαν ξεκινήσει την προηγούμενη δεκαετία. Από τη μία πλευρά οι κατακτητές και η κατοχή και από την άλλη ο εμφύλιος πόλεμος θα αποτελέσουν τροχοπέδη στην ανάπτυξη της περιοχής. Πρόεδρος της κοινότητας όλη αυτήν την περίοδο και μέχρι το 1948 ήταν ο Ευάγγελος Λιόσης. Ο πληθυσμός του χωριού κατά το έτος 1949 ανέρχονταν σε 5.000 κατοίκους.

Το 1946, ο συνοικισμός «Πετρούπολη» αποσπάσθηκε από την Κοινότητα Ν. Λιοσίων και αποτέλεσε ανεξάρτητη Κοινότητα. Το 1949 μεγάλα τμήματα και συνοικίες των Νέων Λιοσίων, όπως η Ανθούπολη, ο Άγιος Γεώργιος και ο Άγιος Ιερόθεος, θα αποσπαθούν από την κοινότητα Νέων Λιοσίων και θα προσαρτηθούν στο Δήμο Περιστερίου. Έτσι, για μία ακόμη φορά, συρρικνώνεται η εδαφική περιφέρεια της Κοινότητας.

Όμως, την ίδια εποχή αρχίζει η μεγάλη έκρηξη της οικιστικής ανάπτυξης της περιοχής. Η κοινότητα αναγκάζεται να τροποποιήσει και να επεκτείνει το σχέδιο πόλεως σε όλους τους

οικισμούς της. Τη δεκαετία 1950- 1961 η πληθυσμιακή έκρηξη στην περιοχή γίνεται η αιτία της σχεδόν πλήρους οικοπεδοποίησης των εναπομεινασών εκτάσεων της Κοινότητας. Ο πληθυσμός, που το 1951 ανέρχονταν σε 5.460 κατοίκους, το έτος 1961 έφτασε τους 31.810 κατοίκους, δηλαδή αυξήθηκε κατά 482%.

Σε όλη αυτή την περίοδο, η κοινότητα προσπαθεί, με τα πενιχρά της έσοδα, να κατασκευάσει τα κύρια έργα υποδομής που ήταν απαραίτητα για την βελτίωση της ποιότητας της ζωής των κατοίκων της. Έτσι, ξεκίνησε την κατασκευή δικτύου ύδρευσης, συνδέθηκε με το δίκτυο της ΔΕΗ και αγόρασε κάδους απορριμμάτων, καθώς και απορριμματοφόρο αυτοκίνητο. Το 1959, ιδρύθηκαν πέντε νέα δημοτικά σχολεία και το πρώτο γυμνάσιο Νέων Λιοσίων. Επίσης, ιδρύθηκε αθλητικό σωματείο υπό την επωνυμία «Εκδρομικός και Ποδοσφαιρικός όμιλος, Ολυμπιακός Νέων Λιοσίων».

Τον Απρίλιο του 1963, με το Β. Διάταγμα 212, η Κοινότητα Νέων Λιοσίων προάγεται σε «Δήμο Νέων Λιοσίων». Πρόεδρος την εποχή που η κοινότητα προάγεται σε Δήμο είναι ο Γ. Κακούρης. Στις εκλογές του 1964 εξελέγη δήμαρχος ο Αθ. Οικονόμου. Την περίοδο αυτή, ο πραγματικός πληθυσμός ξεπερνά τους 50.000 κατοίκους.

Από εδώ και πέρα η ανάπτυξη της πόλης θα ακολουθήσει την ίδια πορεία με τους άλλους Δήμους του λεκανοπεδίου. Ο πληθυσμός συνέχεια αυξάνεται, γίνεται πλήρης οικοπεδοποίηση των ελεύθερων εκτάσεων και καταβάλλονται προσπάθειες για την κατασκευή έργων υποδομής που θα μπορέσουν να δεχθούν όλο αυτόν τον πληθυσμό.

Κατά την διάρκεια της χούντας 1967-1974, δήμαρχοι διορίστηκαν ο Γ. Κακούρης και ο Δ. Λυκουρέσης.

Το έτος 1975 εκλέγεται δήμαρχος ο Αθ. Οικονόμου και στη συνέχεια το 1979 ο Κ. Τσίγκος. Στις εκλογές του έτους 1982 εκλέγεται δήμαρχος ο Βασίλης Κουκουβίνος, ο οποίος θα επανεκλεγεί και στις επόμενες πέντε τετραετίες, δηλαδή μέχρι το 2006. Στη συνέχεια εκλέγεται ο σημερινός Δήμαρχος Νίκος Ζενέτος.

Την τελευταία αυτή περίοδο υλοποιήθηκαν σημαντικά έργα υποδομής, το δίκτυο υδροδότησης, το δίκτυο αποχέτευσης, το οδικό δίκτυο και δημιουργήθηκαν αθλητικά έργα, πλατείες, παιδικές χαρές, σχολεία και χώροι πρασίνου. Σήμερα, ο Δήμος Ιλίου είναι μία αναπτυσσόμενη πόλη, που αναζητά τη λύση σε μια σειρά από προβλήματα που προέκυψαν και προκύπτουν από την αύξηση του πληθυσμού και τον τρόπο εξέλιξης της δημοτικής επικράτειας.

Το 1994, με το Π.Δ.300/94, που κύρωσε την Απόφαση 380/92 του Δημοτικού Συμβουλίου, ο «Δήμος Νέων Λιοσίων» μετονομάστηκε σε «Δήμο Ιλίου».

1.3. Δημογραφικά Στοιχεία

Η εξέλιξη των δημογραφικών στοιχείων του Δήμου Ιλίου παρουσιάζει ιδιαίτερο ενδιαφέρον τόσο από πλευράς μεταβολής του αριθμού των εγγεγραμμένων στο δημοτολόγιο και των απογραφέντων από την Ε.Σ.Υ.Ε., όσο και από πλευράς σύνθεσης του πληθυσμού, κοινωνικής διάρθρωσης, αλλά και εξέτασης της οικογενειακής τους κατάστασης.

1.3.1. Εξέλιξη Πληθυσμού: Στοιχεία Δημοτολογίου – Στοιχεία Απογραφών.

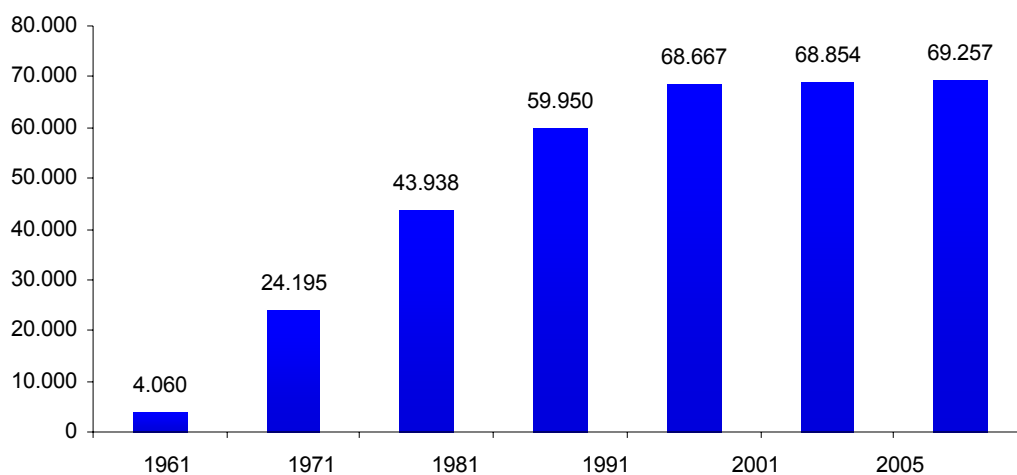
Σύμφωνα με τα στοιχεία του δημοτολογίου, ο αριθμός των εγγεγραμμένων δημοτών στο Δήμο Ιλίου κατέγραψε μια εκρηκτική αύξηση της τάξης του 1606% την περίοδο 1961-2007. Σύμφωνα με τον ακόλουθο Πίνακα, από 4060 εγγεγραμμένους δημότες το 1961, τα αρχεία του Δήμου Ιλίου απαριθμούν το 69.257 εγγεγραμμένους δημότες το 2007.

| Έτος | Εγγεγραμμένοι Δημότες |
|------|-----------------------|
| 1961 | 4.060 |
| 1971 | 24.195 |
| 1981 | 43.938 |
| 1991 | 59.950 |
| 2001 | 68.667 |
| 2005 | 68.854 |
| 2007 | 69.257 |

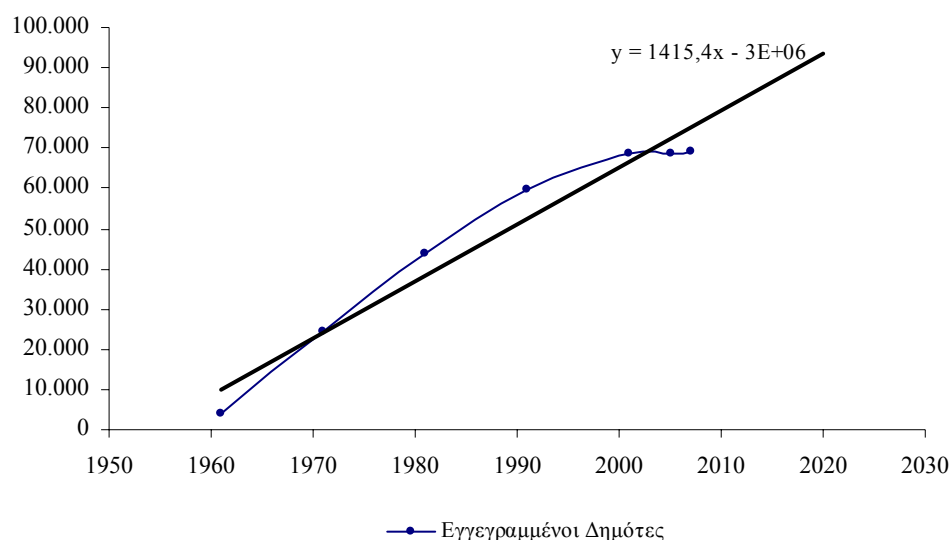
Πηγή: Αρχεία Δημοτολογίου
Δήμου Ιλίου

Το ακόλουθο διάγραμμα απεικονίζει παραστατικά τη διαχρονική εξέλιξη των εγγεγραμμένων δημοτών και ταυτόχρονα την καταγεγραφήμενη κατά την τελευταία 7ετία 2001-2007 ανάσχεση των υψηλών ρυθμών αύξησης των δημοτών.

ΕΓΓΕΓΡΑΜΜΕΝΟΙ ΔΗΜΟΤΕΣ



Λαμβάνοντας υπόψη τα ιστορικά δεδομένα του δημοτολογίου, η τάση εξέλιξης του αριθμού των δημοτών απεικονίζεται στο ακόλουθο διάγραμμα, σύμφωνα με το οποίο, ο εκτιμώμενος αριθμός τους για το έτος 2020 αναμένεται να κινηθεί στα 93.000 άτομα, λαμβανομένων υπόψη ως σταθερών των παραμέτρων που προσδιορίζουν την εξέλιξη του συγκεκριμένου αριθμού, δηλαδή το ρυθμό μεταβολής των φυσικών εισροών και εκροών του πληθυσμού, τις πολεοδομικές παραμέτρους, τη στεγαστική διαθεσιμότητα, την ελκυστικότητα της πόλης, τις περιβαλλοντικές συνθήκες κ.ά.

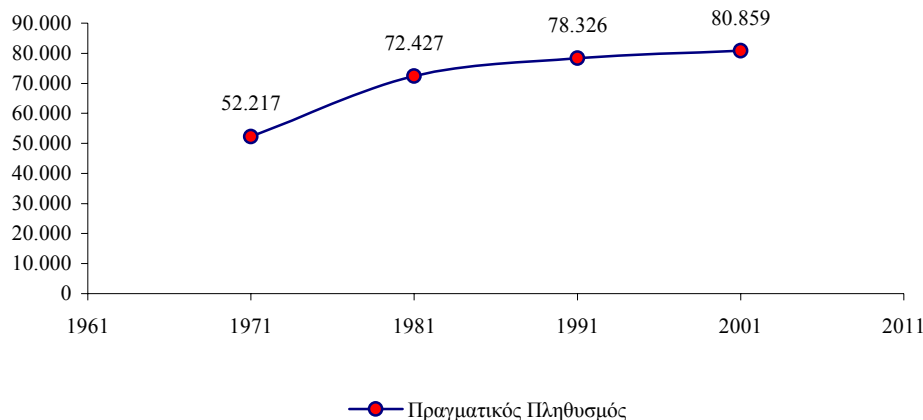


Παράλληλα προς την προσέγγιση των στοιχείων του δημοτολογίου, τα στοιχεία της Εθνικής Στατιστικής Υπηρεσίας της Ελλάδας (Ε..Σ.Υ.Ε.) καταγράφουν μια εξίσου εντυπωσιακή αύξηση του αριθμού του πραγματικού πληθυσμού της περιοχής κατά τις απογραφές των ετών 1971, 1981, 1991 και 2001. Σημειώνεται ότι το μέγεθος του απογραφέντος πραγματικού πληθυσμού ισούται με το

άθροισμα του αριθμού των απογραφέντων ομοδημοτών, του αριθμού των απογραφέντων ετεροδημοτών και του αριθμού των απογραφέντων αλλοδαπών.

Σύμφωνα με το ακόλουθο διάγραμμα, της διαχρονικής εξέλιξης του πραγματικού πληθυσμού του Δήμου Ιλίου, οι απογραφέντες από 52.217 άτομα το 1971 ανήλθαν κατά την απογραφή του 2001 σε 80.859 άτομα, καταγράφοντας μια αύξηση της τάξης του 55% περίπου.

ΔΙΑΧΡΟΝΙΚΗ ΕΞΕΛΙΞΗ ΠΡΑΓΜΑΤΙΚΟΥ ΠΛΗΘΥΣΜΟΥ

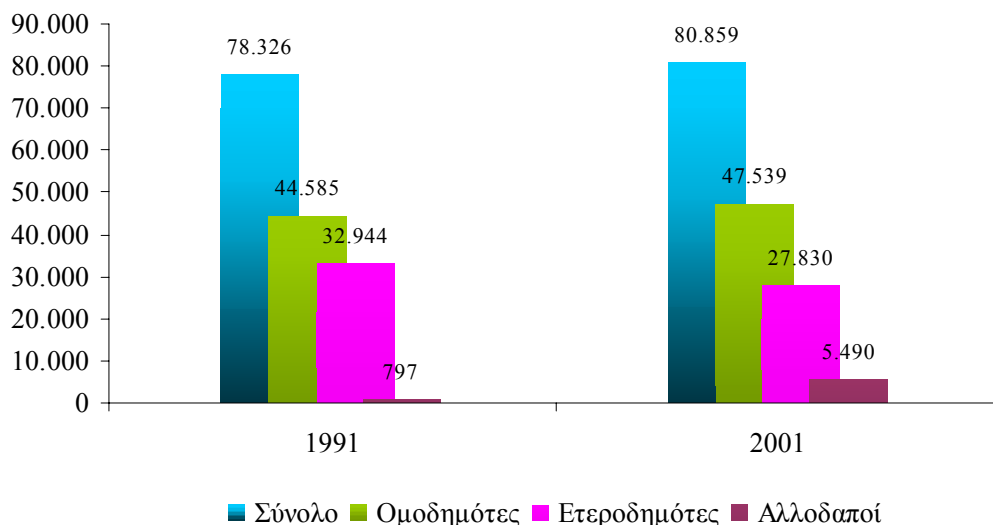


Πηγή: Απογραφές ΕΣΥΕ 1971, 1981, 1991, 2001

Σημείωση: Πραγματικός Πληθυσμός = Απογραφέντες Ομοδημότες + Απογραφέντες Ετεροδημότες + Απογραφέντες Αλλοδαποί

Το ακόλουθο διάγραμμα εμφανίζει τη διαχρονική εξέλιξη της σύνθεσης του πραγματικού πληθυσμού κατά τις δύο τελευταίες απογραφές της Ε.Σ.Υ.Ε., σύμφωνα με το οποίο, διαπιστώνεται η μείωση του αριθμού των ετεροδημοτών (-15,5%) που απογράφηκαν στην περιοχή και η σημαντικότερη αύξηση του αριθμού των αλλοδαπών (+589%) που παρεπιδημούσαν και απογράφηκαν στην περιοχή.

Η ΔΙΑΧΡΟΝΙΚΗ ΕΞΕΛΙΞΗ ΤΗΣ ΣΥΝΘΕΣΗΣ ΤΟΥ ΠΡΑΓΜΑΤΙΚΟΥ ΠΛΗΘΥΣΜΟΥ



Πηγή: Απογραφές ΕΣΥΕ 1991, 2001

Το πιο πάνω γεγονός δύναται να θεωρηθεί ως ένας ουσιαστικός παράγοντας μεταβολής της πληθυσμιακής σύνθεσης της περιοχής, κατάσταση η οποία καταγράφεται αντίστοιχα σε πολλές περιοχές της δυτικής και ανατολικής πλευράς του λεκανοπεδίου της Αττικής.

Ανεξάρτητα από τα πιο πάνω στοιχεία και σύμφωνα με δηλώσεις επί εκτιμήσεων διαφόρων εκπροσώπων των παραγωγικών τάξεων, στελεχών της δημόσιας διοίκησης και της τοπικής αυτοδιοίκησης της περιοχής, ο αριθμός του πληθυσμού που διακινείται καθημερινά (κάτοικοι, εργαζόμενοι, επισκέπτες) στη δημοτική επικράτεια υπερβαίνει τα 120.000 άτομα, χωρίς σε αυτόν να υπολογίζεται ο αριθμός των διακινουμένων στους μεγάλους διαδημοτικούς οδικούς άξονες που διασχίζουν την περιοχή.

1.3.2. Σύνθεση Πληθυσμού – Κοινωνική Διάρθρωση – Οικογενειακή Κατάσταση.

Ο ακόλουθος πίνακας, που διαμορφώθηκε από τα στοιχεία των απογραφών της Ε.Σ.Υ.Ε. των ετών 1991 και 2001 είναι αποκαλυπτικός για την εξέλιξη της ηλικιακής σύνθεσης του πραγματικού πληθυσμού της περιοχής.

ΔΙΑΧΡΟΝΙΚΗ ΕΞΕΛΙΞΗ ΗΛΙΚΙΑΚΗΣ ΣΥΝΘΕΣΗΣ ΠΡΑΓΜΑΤΙΚΟΥ ΠΛΗΘΥΣΜΟΥ

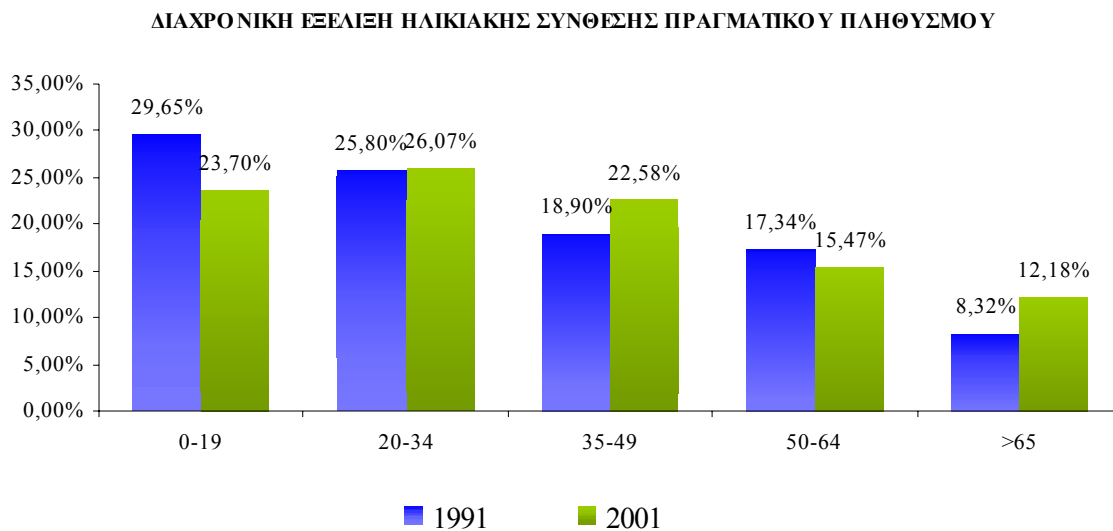
| ΗΛΙΚΙΑΚΕΣ ΟΜΑΔΕΣ | 1991 | | 2001 | | Δ% |
|---------------------|---------------|----------------|---------------|----------------|--------------|
| | N | ΣΥΝΘΕΣΗ % | N | ΣΥΝΘΕΣΗ % | |
| 0-19 | 23.222 | 29,65% | 19.164 | 23,70% | -17,47% |
| 20-34 | 20.205 | 25,80% | 21.078 | 26,07% | 4,32% |
| 35-49 | 14.806 | 18,90% | 18.260 | 22,58% | 23,33% |
| 50-64 | 13.579 | 17,34% | 12.505 | 15,47% | -7,91% |
| >65 | 6.514 | 8,32% | 9.852 | 12,18% | 51,24% |
| ΣΥΝΟΛΟ | 78.326 | 100,00% | 80.859 | 100,00% | 3,23% |

Πηγή: Απογραφές ΕΣΥΕ 1991,2001

Από τα στοιχεία του πίνακα διαπιστώνουμε την τάση γήρανσης του τοπικού πληθυσμού, δεδομένου ότι στη μεν ηλικιακή ομάδα 0-19 ετών καταγράφεται μια μείωση της τάξης του 17,47% για την περίοδο 1991-2001, ενώ αντίστοιχα για την ηλικιακή ομάδα άνω των 65 ετών διαπιστώνεται μια αύξηση της τάξης του 51,24% για την εν λόγω περίοδο. Αντίστοιχα, σημαντική αύξηση της τάξης του 23,33% καταγράφεται στην ηλικιακή ομάδα των 35-49 ετών, γεγονός όμως το οποίο μπορεί να ερμηνευθεί από την προαναφερθείσα σημαντική αύξηση κατά 589% των απογραφέντων, κατά την ίδια περίοδο, αλλοδαπών στην περιοχή του Δήμου Ιλίου.

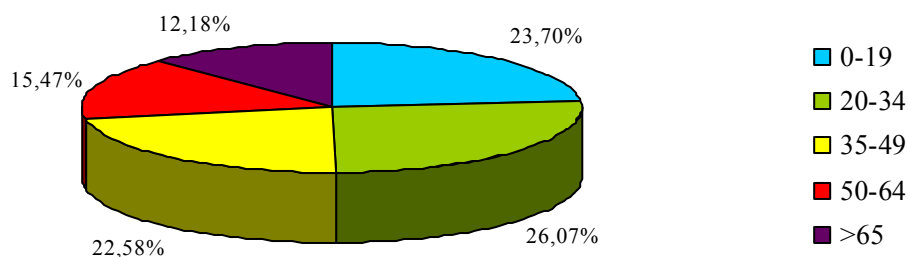
Σε απόλυτα μεγέθη, η μέτρηση του ηλικιακού ισοζυγίου των ομάδων 0-19 ετών και άνω των 65 ετών αποκαλύπτει ότι η μείωση του πραγματικού πληθυσμού της πρώτης ομάδας ($23.222 - 19.164=4.058$ άτομα) δεν αντισταθμίζεται από την αύξηση του πραγματικού πληθυσμού της δεύτερης ομάδας ($9.852-6.514=3.338$ άτομα) για τη συγκεκριμένη περίοδο, με αποτέλεσμα τον μη ισοσκελισμό του ισοζυγίου αυτού.

Το ακόλουθο διάγραμμα απεικονίζει τη διαχρονική εξέλιξη της ηλικιακής σύνθεσης του πραγματικού πληθυσμού, σύμφωνα με τα πιο πάνω στοιχεία των απογραφών της Ε.Σ.Υ.Ε.



Παρά την ως άνω καταγραφόμενη τάση γήρανσης του πληθυσμού και λαμβάνοντας υπόψη τα στοιχεία της απογραφής που διενήργησε η Ε.Σ.Υ.Ε. το 2001, διαπιστώνουμε ότι ο πραγματικός πληθυσμός της περιοχής του Δήμου Ιλίου είναι σχετικά νέος ηλικιακά, γεγονός το οποίο εκφράζεται ως καθοριστικός παράγοντας για τη δυναμική ανάπτυξη της περιοχής. Πράγματι, ο πραγματικός πληθυσμός κάτω των 35 ετών καταγράφει στην απογραφή του 2001 ποσοστό συμμετοχής 49,77% επί του συνόλου του πραγματικού πληθυσμού της δημοτικής επικράτειας. Το μέγεθος αυτό προκύπτει από το ακόλουθο διάγραμμα που απεικονίζει τη σύνθεση του πληθυσμού κατά ηλικιακή ομάδα το 2001.

ΣΥΝΘΕΣΗ ΠΛΗΘΥΣΜΟΥ ΚΑΤΑ ΗΛΙΚΙΑΚΗ ΟΜΑΔΑ ΤΟ 2001



Πηγή: Απογραφή ΕΣΥΕ 2001

Επίσης, σύμφωνα με το πιο πάνω διάγραμμα, προκύπτει ότι η ιεράρχηση των ηλικιακών ομάδων κατά τάξη σχετικού μεγέθους έχει ως ακολούθως:

1. Ηλικιακή Ομάδα 20-34: 26,07%
2. Ηλικιακή Ομάδα 0-19: 23,70%
3. Ηλικιακή Ομάδα 35-49: 22,58%
4. Ηλικιακή Ομάδα: 50-64: 15,47%
5. Ηλικιακή Ομάδα >65: 12,18%

Εξετάζοντας τη σύνθεση του πληθυσμού κατά φύλο και ηλικιακή ομάδα, διαπιστώνουμε καταρχήν ότι στο σύνολο του πραγματικού πληθυσμού (80.859 άτομα), που απογράφηκε από την Ε.Σ.Υ.Ε. το 2001, οι μεν άνδρες αντιστοιχούσαν στο 49% (39.635 άτομα), οι δε γυναίκες στο 51% του πληθυσμού. Ο ακόλουθος πίνακας εμφανίζει τη σύνθεση του πληθυσμού, κατά φύλο και ηλικιακή ομάδα το 2001.

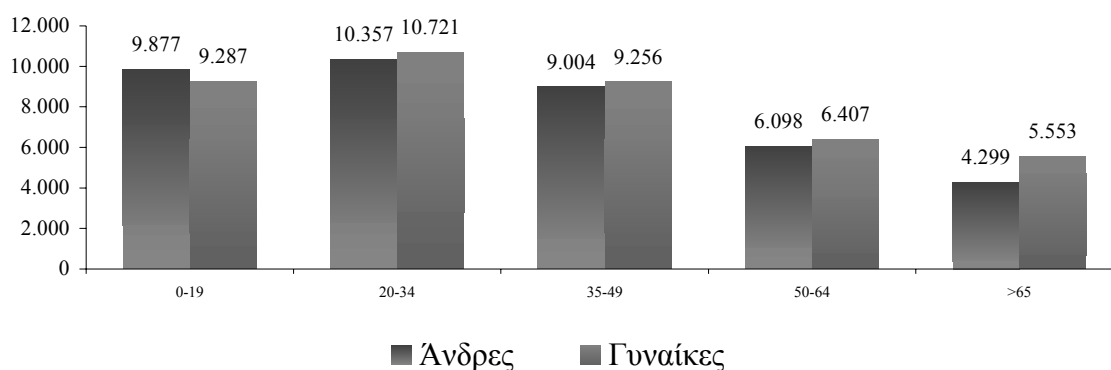
ΣΥΝΘΕΣΗ ΠΛΗΘΥΣΜΟΥ ΚΑΤΑ ΦΥΛΟ ΚΑΙ ΗΛΙΚΙΑΚΗ ΟΜΑΔΑ ΤΟ 2001

| ΗΛΙΚΙΑΚΕΣ ΟΜΑΔΕΣ | Άνδρες | | Γυναίκες | |
|------------------|---------------|----------------|---------------|----------------|
| | N | % | N | % |
| 0-19 | 9.877 | 24,92% | 9.287 | 22,53% |
| 20-34 | 10.357 | 26,13% | 10.721 | 26,01% |
| 35-49 | 9.004 | 22,72% | 9.256 | 22,45% |
| 50-64 | 6.098 | 15,39% | 6.407 | 15,54% |
| >65 | 4.299 | 10,85% | 5.553 | 13,47% |
| ΣΥΝΟΛΟ | 39.635 | 100,00% | 41.224 | 100,00% |

Πηγή: Απογραφή ΕΣΥΕ 2001

Από τον ως άνω πίνακα προκύπτει το ακόλουθο διάγραμμα που απεικονίζει τη σύνθεση του πληθυσμού κατά τη συγκεκριμένη χρονική στιγμή.

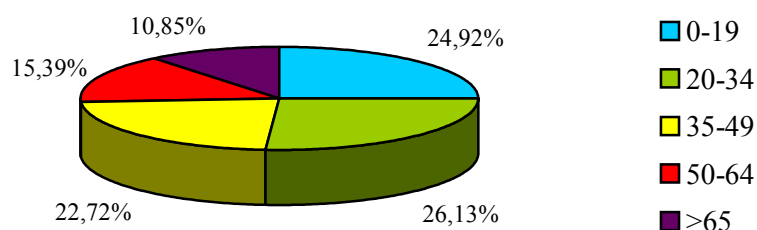
ΣΥΝΘΕΣΗ ΠΛΗΘΥΣΜΟΥ ΚΑΤΑ ΦΥΛΟ ΚΑΙ ΗΛΙΚΙΑΚΗ ΟΜΑΔΑ



Πηγή: Απογραφή ΕΣΥΕ 2001

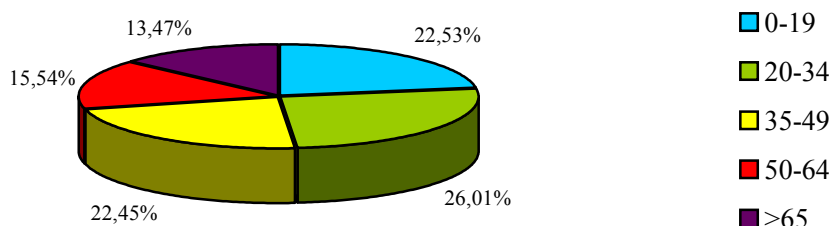
Από τη σύγκριση των στοιχείων ανδρών και γυναικών προκύπτει ότι στην ανώτατη ηλικιακή ομάδα των άνω των 65 ετών, οι γυναίκες υπερτερούν των ανδρών, συμμετέχοντας στο φύλο τους με ποσοστό 13,47% έναντι των ανδρών της αντίστοιχης ηλικιακής ομάδας που συμμετέχουν στο φύλο τους με ποσοστό 10,85%. Αντίθετα, στην κατώτατη ηλικιακή ομάδα των 0-19 ετών, οι άνδρες υπερτερούν των γυναικών, συμμετέχοντας στο φύλο τους με ποσοστό 24,92%, έναντι των γυναικών της αντίστοιχης ηλικιακής ομάδας, που συμμετέχουν στο φύλο τους με ποσοστό 22,53%. Τα ως άνω στοιχεία είναι εμφανή αν συγκρίνουμε τα ακόλουθα δύο διαγράμματα, που εμφανίζουν την κατανομή του ανδρικού και γυναικείου πληθυσμού κατά ηλικιακή ομάδα.

ΠΟΣΟΣΤΟ ΑΝΔΡΩΝ ΚΑΤΑ ΟΜΑΔΑ ΗΛΙΚΙΩΝ (2001)



Πηγή: Απογραφή ΕΣΥΕ 2001

ΠΟΣΟΣΤΟ ΓΥΝΑΙΚΩΝ ΚΑΤΑ ΟΜΑΔΑ ΗΛΙΚΙΩΝ (2001)



Πηγή: Απογραφή ΕΣΥΕ 2001

Εξετάζοντας τη διαχρονική εξέλιξη της ηλικιακής σύνθεσης της ανδρικής και γυναικείας ομάδας του πληθυσμού του Δήμου Ιλίου για την περίοδο 1991-2001, διαπιστώνουμε καταρχήν ότι ο αριθμός του πραγματικού πληθυσμού των γυναικών αυξήθηκε πολύ περισσότερο από εκείνον του ανδρικού πληθυσμού. Πράγματι, σύμφωνα με τα στοιχεία του ακόλουθου πίνακα ο αριθμός της μεταβολής του γυναικείου πληθυσμού για την περίοδο αυτή είναι +3,83%, έναντι ρυθμού μεταβολής του ανδρικού πληθυσμού +2,63%.

Η ΔΙΑΧΡΟΝΙΚΗ ΕΞΕΛΙΞΗ ΤΗΣ ΗΛΙΚΙΑΚΗΣ ΣΥΝΘΕΣΗΣ ΑΝΔΡΩΝ & ΓΥΝΑΙΚΩΝ

| ΗΛΙΚΙΑΚΕΣ ΟΜΑΔΕΣ | Άνδρες | | | Γυναίκες | | |
|------------------|---------------|---------------|--------------|---------------|---------------|--------------|
| | 1991 | 2001 | Δ% | 1991 | 2001 | Δ% |
| 0-19 | 11.968 | 9.877 | -17,47% | 11.254 | 9.287 | -17,48% |
| 20-34 | 9.686 | 10.357 | 6,93% | 10.519 | 10.721 | 1,92% |
| 35-49 | 7.473 | 9.004 | 20,49% | 7.333 | 9.256 | 26,22% |
| 50-64 | 6.641 | 6.098 | -8,18% | 6.938 | 6.407 | -7,65% |
| >65 | 2.853 | 4.299 | 50,68% | 3.661 | 5.553 | 51,68% |
| ΣΥΝΟΛΟ | 38.621 | 39.635 | 2,63% | 39.705 | 41.224 | 3,83% |

Πηγή: Απογραφή ΕΣΥΕ 2001

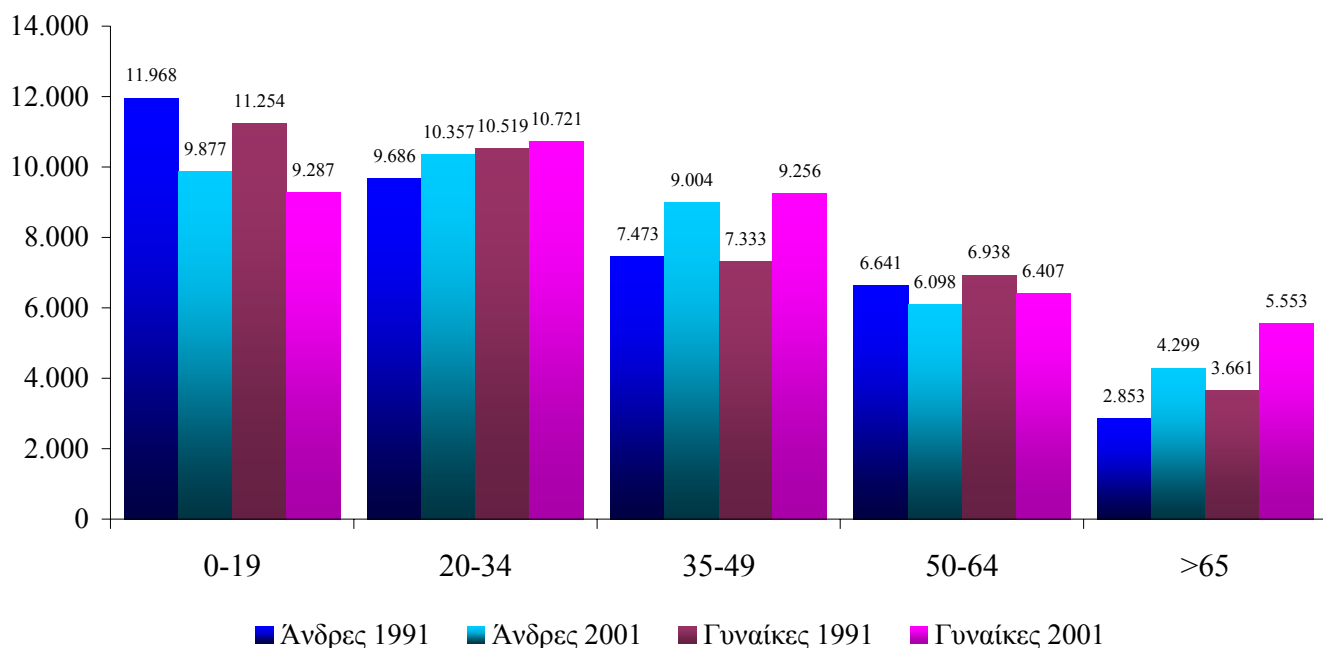
Από τα στοιχεία του πιο πάνω πίνακα προκύπτει επίσης, ότι τόσο στην περίπτωση του ανδρικού πληθυσμού, όσο και στην περίπτωση του γυναικείου πληθυσμού, η ηλικιακή ομάδα των 0-19 ετών συρρικνώθηκε κατά την περίοδο 1991-2001 σε ποσοστό που κινήθηκε περίπου στο 17,5%, αντίστοιχα. Επίσης, τόσο ο ανδρικός πληθυσμός, όσο και ο γυναικείος πληθυσμός για την ίδια περίοδο κατέγραψε αύξηση στην ηλικιακή ομάδα των 35-49 ετών και στην ηλικιακή ομάδα άνω των 65 ετών. Στη μεν πρώτη ηλικιακή ομάδα οι άνδρες αυξήθηκαν κατά 20,49% και οι γυναίκες

κατά 26,22%, στη δε δεύτερη ηλικιακή ομάδα οι άνδρες αυξήθηκαν κατά 50,68%, οι δε γυναίκες κατά 51,68%.

Από τα πιο πάνω στοιχεία προκύπτει ότι ο πληθυσμός του Δήμου Ιλίου, παρά το υψηλό ποσοστό συμμετοχής των δύο μικρότερων ηλικιακών ομάδων (0-34: 49,77%), καταγράφει τάση γήρανσης με εμφανή την πλειοψηφία των γυναικών στην υψηλότερη ηλικιακή ομάδα.

Το ακόλουθο διάγραμμα απεικονίζει τη διαχρονική εξέλιξη της ηλικιακής σύνθεσης του πληθυσμού στο Δήμο Ιλίου με βάση τα στοιχεία της απογραφής του 2001.

Η ΔΙΑΧΡΟΝΙΚΗ ΕΞΕΛΙΞΗ ΤΗΣ ΗΛΙΚΙΑΚΗΣ ΣΥΝΘΕΣΗΣ ΑΝΔΡΩΝ & ΓΥΝΑΙΚΩΝ



Πηγή: Απογραφή ΕΣΥΕ 2001

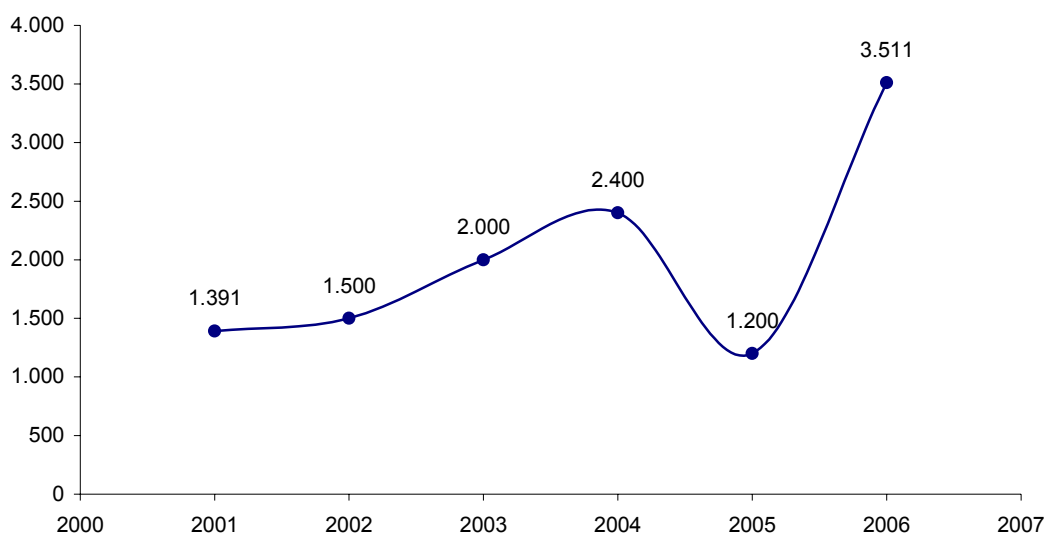
Όσον αφορά τη χωρική κατανομή του πραγματικού πληθυσμού, τα στοιχεία της Ε.Σ.Υ.Ε. που αναφέρονται στην απογραφή του 2001 δηλώνουν ότι, επί του συνόλου των 80.859 ατόμων, τα 79.256 άτομα θεωρούνται ως «συγκεντρωμένος» πραγματικός πληθυσμός, ενώ 1.603 άτομα θεωρούνται ως «διασπαρμένος» πραγματικός πληθυσμός. Αναφέρθηκε προηγουμένως ότι μέσα στη δεκαετία 1991-2001 ο αριθμός των απογραφέντων αλλοδαπών του πραγματικού πληθυσμού αυξήθηκε κατά 4.693 άτομα (από 797 το 1991 σε 5.490 το 2001). Εξετάζοντας τη σύνθεση του πραγματικού πληθυσμού, όπως τείνει να διαμορφωθεί μετά την απογραφή του 2001 και πριν την επόμενη απογραφή του 2011, διαπιστώνουμε τη συνεχιζόμενη τάση αύξησης των αλλοδαπών κατοίκων της περιοχής, λαμβάνοντας ως κριτήριο τον αριθμό των αιτήσεων για χορήγηση αδειάς διαμονής. Ο ακόλουθος πίνακας καταγράφει τον αριθμό των αιτήσεων για τη χορήγηση της ως άνω αδειάς στην περίοδο 2001-2006.

| Έτος | Αιτήσεις Αδειών Διαμονής Αλλοδαπών |
|------|------------------------------------|
| 2001 | 1.391 |
| 2002 | 1.500 |
| 2003 | 2.000 |
| 2004 | 2.400 |
| 2005 | 1.200 |
| 2006 | 3.511 |

Πηγή: Δήμος Ιλίου

Σύμφωνα με τον πίνακα αυτό και το ακόλουθο διάγραμμα, διαπιστώνεται η αυξανόμενη εισροή αλλοδαπών στην περιοχή Δήμου Ιλίου με σκοπό την απόκτηση αδειάς εγκατάστασής τους στην περιοχή.

ΔΙΑΧΡΟΝΙΚΗ ΕΞΕΛΙΞΗ ΑΙΤΗΣΕΩΝ ΑΔΕΙΩΝ ΔΙΑΜΟΝΗΣ ΑΛΛΟΔΑΠΩΝ



Σύμφωνα με εκτιμήσεις, ο αριθμός των παρεπιδημούντων αλλοδαπών στην περιοχή ξεπερνά στις αρχές του 2008 τα 10.000 άτομα.

1.4. Οικονομικά Δεδομένα Περιοχής

Εξετάζοντας τα οικονομικά δεδομένα της περιοχής του Δήμου Ιλίου, οφείλουμε να επικεντρωθούμε σε εκείνα τα οποία αναδεικνύουν αφενός μεν το οικονομικό προφίλ της περιοχής, δηλαδή την οικονομική της δραστηριότητα και αφετέρου την κατάσταση της απασχόλησης, δηλαδή τη σύνθεση αυτής με βάση ποικίλα κριτήρια, σε συνδυασμό με τα προκύπτοντα στοιχεία της ανεργίας.

1.4.1. Οικονομική Δραστηριότητα Περιοχής

Σύμφωνα με τα στοιχεία της τελευταίας απογραφής της Ε.Σ.Υ.Ε. 2001, η διαμόρφωση του τοπικού ΑΕΠ προκύπτει κατά 55,06% από μονάδες που δραστηριοποιούνται στο δευτερογενή τομέα, 43,72% από μονάδες του τριτογενούς τομέα και μόνο 1,22% προέρχεται από τον πρωτογενή τομέα, ποσοστό που αιτιολογείται λόγω της σημαντικότητας μείωσης των καλλιεργούμενων εκτάσεων στην περιοχή που επέφερε η αστικοποίησή της και οι πολεοδομικές ρυθμίσεις των τελευταίων 40 ετών.

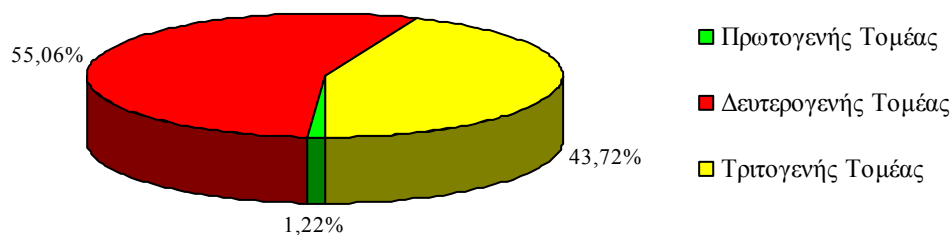
ΣΥΝΘΕΣΗ ΠΑΡΑΓΩΓΙΚΗΣ ΒΑΣΗΣ – ΔΙΑΜΟΡΦΩΣΗ ΤΟΠΙΚΟΥ ΑΕΠ

| ΤΟΜΕΑΣ ΠΑΡΑΓΩΓΗΣ | ΑΞΙΑ ΠΡΟΪΟΝΤΟΣ (εκ. ευρώ) | ΣΥΜΜΕΤΟΧΗ % |
|---------------------|------------------------------|-------------|
| Πρωτογενής Τομέας | 271 | 1,22% |
| Δευτερογενής Τομέας | 12.278 | 55,06% |
| Τριτογενής Τομέας | 9.749 | 43,72% |

Πηγή: Απογραφή ΕΣΥΕ 2001

Το ακόλουθο διάγραμμα απεικονίζει τη διαμόρφωση του τοπικού ΑΕΠ, με βάση τα στοιχεία του πιο πάνω πίνακα.

ΣΥΝΘΕΣΗ ΠΑΡΑΓΩΓΙΚΗΣ ΒΑΣΗΣ - ΔΙΑΜΟΡΦΩΣΗ ΤΟΠΙΚΟΥ ΑΕΠ



Πηγή: Απογραφή ΕΣΥΕ 2001

Με σκοπό την εξέταση του σχετικού οικονομικού βάρους της περιοχής του Δήμου Ιλίου, υιοθετήσαμε τα διαθέσιμα στοιχεία της ICAP, ως προς την γεωγραφική και τομεακή κατανομή του Συνόλου του Ενεργητικού και του Κύκλου Εργασιών των επιχειρήσεων που είναι εγκατεστημένες και δραστηριοποιούνται στη συγκεκριμένη περιοχή. Τα στοιχεία αυτά συγκρίνονται τόσο ως προς

τα αντίστοιχα μεγέθη του συνόλου των επιχειρήσεων που είναι εγκατεστημένες και δραστηριοποιούνται στο Δυτικό Τομέα της Νομαρχίας Αθηνών, όσο και ως προς τα αντίστοιχα μεγέθη του συνόλου των επιχειρήσεων που είναι εγκατεστημένες και δραστηριοποιούνται στο Σύνολο της Νομαρχίας Αθηνών. Σημειώνεται ότι ο Δυτικός Τομέας της Νομαρχίας Αττικής περιλαμβάνει τους Δήμους Αγίας Βαρβάρας, Αγίων Αναργύρων, Αιγάλεω, Ιλίου, Καματερού, Περιστερίου, Πετρούπολης και Χαϊδαρίου. Επίσης, για τη διαμόρφωση μιας συγκριτικής εικόνας έναντι ενός ομόρου Δήμου, υιοθετήθηκε η περίπτωση του Δήμου Αγ. Αναργύρων.

Ο ακόλουθος πίνακας που διαμορφώθηκε με τα ως άνω στοιχεία περιλαμβάνει για κάθε μία από τις δύο περιπτώσεις των Δήμων τους δείκτες ποσοστιαίας συμμετοχής εκάστου εξ αυτών, ως προς το Σύνολο του Ενεργητικού των επιχειρήσεων που είναι εγκατεστημένες και δραστηριοποιούνται στις συγκεκριμένες περιοχές.

| Σύνολο Ενεργητικού ανά Τομέα και Ομάδες Κλάδων, ΟΤΑ και Τομέα της Νομαρχίας Αθηνών 2004 - Επιχειρήσεις Καταλόγου ICAP | | | | | | | | |
|---|-------------------------------------|-----------------------|----------------------|-----------------------|--------------------|-----------------------|------------------------|------------------------|
| Νομός / Δήμος | Αγροτικός Τομέας, Δασοπονία, Αλιεία | Ηλεκτρισμός - Νερό | Κατασκευές | Μεταποίηση | Λατομεία | Δευτερογενής Τομέας | Τριτογενής Τομέας | Γενικό Άθροισμα |
| 1. Άγιοι Ανάργυροι | | | 1.972.172 | 16.551.508 | | 18.523.680 | 134.734.183 | 153.257.863 |
| 1/3(%) | | | 1,86 | 0,70 | | 0,75 | 3,25 | 2,29 |
| 1/4(%) | | | 0,03 | 0,07 | | 0,04 | 0,04 | 0,04 |
| 2. Ιλιον | 1.424.311 | | 23.082.354 | 130.854.882 | | 153.937.236 | 115.486.856 | 270.848.403 |
| 2/3(%) | 1,79 | | 21,79 | 5,56 | | 6,26 | 2,78 | 4,05 |
| 2/4(%) | 0,32 | | 0,29 | 0,55 | | 0,33 | 0,03 | 0,07 |
| 3. Σύνολο Δυτικού Τομέα¹ | 79.366.727 | 288.230 | 105.923.619 | 2.353.634.752 | - | 2.459.846.601 | 4.151.537.763 | 6.690.751.091 |
| 4. Σύνολο Νομαρχίας Αθηνών | 447.739.060 | 15.468.423.820 | 7.865.190.089 | 23.628.771.415 | 260.588.731 | 47.222.974.055 | 366.620.894.538 | 414.291.607.653 |

Πηγή: Στοιχεία ICAP από Μελέτη ΕΜΠ για Ολοκληρωμένο Αναπτυξιακό Επιχειρησιακό Σχέδιο Νομαρχίας Αθηνών - 2006

(1): Περιλαμβάνει του Δήμους: Αγίας Βαρβάρας, Αγίων Αναργύρων, Αιγάλεω, Ιλίου, Καματερού, Περιστερίου, Πετρούπολης, Χαϊδαρίου.

Σύμφωνα με τα στοιχεία του πίνακα αυτού, διαπιστώνουμε ότι οι επιχειρήσεις του Δήμου Ιλίου αντιπροσωπεύουν, ως προς το Σύνολο του Ενεργητικού τους, το 4,05% του Συνόλου του Ενεργητικού των επιχειρήσεων του Δυτικού Τομέα της Νομαρχίας Αθηνών και μόνο το 0,07% του Συνόλου του Ενεργητικού των επιχειρήσεων όλης της Νομαρχίας Αθηνών. Όσον αφορά την κατανομή της δραστηριότητας στους διάφορους τομείς και κλάδους, διαπιστώνουμε ότι οι επιχειρήσεις της περιοχής του Δήμου Ιλίου συμμετέχουν με υψηλότερο ποσοστό στον κλάδο των κατασκευών (21,79%), στον κλάδο της μεταποίησης (5,56%) και στο Σύνολο του Δευτερογενούς Τομέα (6,26%). Αντίστοιχες συγκρίσεις με τους δείκτες που προκύπτουν για τον όμορο Δήμο των Αγίων Αναργύρων αποκαλύπτουν το βαθμό της χωρικής διαφοροποίησης των οικονομικών επιδόσεων στη συγκεκριμένη περιοχή.

Επίσης, ο ακόλουθος πίνακας που διαμορφώθηκε με τα στοιχεία της ICAP περιλαμβάνει για κάθε μία από τις δύο περιπτώσεις των Δήμων τους δείκτες ποσοστιαίας συμμετοχής εκάστου εξ αυτών, ως προς τον Κύκλο Εργασιών των επιχειρήσεων που είναι εγκατεστημένες και δραστηριοποιούνται στις συγκεκριμένες περιοχές.

| Κύκλος Εργασιών ανά Τομέα και Ομάδες Κλάδων, ΟΤΑ και Τομέα της Νομαρχίας Αθηνών 2004 - Επιχειρήσεις Καταλόγου ICAP | | | | | | | | |
|--|-------------------------------------|----------------------|----------------------|-----------------------|--------------------|-----------------------|-----------------------|------------------------|
| Νομός / Δήμος | Αγροτικός Τομέας, Δασοπονία, Αλιεία | Ηλεκτρισμός - Νερό | Κατασκευές | Μεταποίηση | Λατομεία | Δευτερογενής Τομέας | Τριτογενής Τομέας | Γενικό Άθροισμα |
| 1. Άγιοι Ανάργυροι | | | 6.409.002 | 13.105.513 | | 19.514.515 | 141.715.713 | 161.230.228 |
| 1/3(%) | | | 7,15 | 0,82 | | 1,15 | 1,92 | 1,77 |
| 1/4(%) | | | 0,12 | 0,07 | | 0,06 | 0,17 | 0,14 |
| 2. Ιλιον | 636.728 | | 21.822.187 | 93.026.316 | | 114.848.503 | 151.883.349 | 267.368.580 |
| 2/3(%) | 3,64 | | 24,36 | 5,81 | | 6,80 | 2,06 | 2,94 |
| 2/4(%) | 0,31 | | 0,40 | 0,48 | | 0,38 | 0,18 | 0,23 |
| 3. Σύνολο Δυτικού Τομέα¹ | 17.508.464 | - | 89.578.413 | 1.600.565.024 | - | 1.690.143.437 | 7.383.951.077 | 9.091.602.978 |
| 4. Σύνολο Νομαρχίας Αθηνών | 207.489.965 | 5.315.203.765 | 5.422.558.586 | 19.329.670.036 | 144.518.323 | 30.211.950.710 | 83.779.621.838 | 114.199.062.513 |

Πηγή: Στοιχεία ICAP από Μελέτη ΕΜΠ για Ολοκληρωμένο Αναπτυξιακό Επιχειρησιακό Σχέδιο Νομαρχίας Αθηνών - 2006

(1): Περιλαμβάνει του Δήμους: Αγίας Βαρβάρας, Αγίων Αναργύρων, Αιγάλεω, Ιλίου, Καματερού, Περιστερίου, Πετρούπολης, Χαϊδαρίου.

Σύμφωνα με τα στοιχεία του πίνακα αυτού, οι επιχειρήσεις που είναι εγκατεστημένες και δραστηριοποιούνται στην περιοχή του Δήμου Ιλίου αντιπροσωπεύουν το 2,94% του Κύκλου Εργασιών των επιχειρήσεων που είναι εγκατεστημένες και δραστηριοποιούνται στο Δυτικό Τομέα της Νομαρχίας Αθηνών και το 0,23% του Κύκλου Εργασιών των επιχειρήσεων που δραστηριοποιούνται στο Σύνολο της Νομαρχίας Αθηνών. Τα σχετικά μεγέθη για τις επιχειρήσεις που είναι εγκατεστημένες και δραστηριοποιούνται στην περιοχή του Δήμου Αγίων Αναργύρων είναι 1,77% και 0,14%, αντίστοιχα. Όσον αφορά τις επιχειρήσεις του Δήμου Ιλίου, διαπιστώνεται ότι ο κλάδος των κατασκευών αντιστοιχεί στο 24,36% του Κύκλου Εργασιών των επιχειρήσεων του Δυτικού Τομέα της Νομαρχίας Αθηνών, ο κλάδος της μεταποίησης στο 5,81% και το Σύνολο του Δευτερογενούς Τομέα στο 6,80%, αντίστοιχα.

Από την ανάλυση των ως άνω στοιχείων προκύπτει ότι ο Δήμος Ιλίου συγκροτεί ένα δυναμικό οικονομικό πεδίο, το οποίο τείνει να αναδείξει την περιοχή σ' έναν σημαντικό πόλο οικονομικής δραστηριότητας και ανάπτυξης του Δυτικού Τομέα της Αθήνας.

Ένα πρόσθετο στοιχείο, που αφορά το οικονομικό προφίλ της περιοχής, είναι η διαμόρφωση και κατανομή του Μέσου Φορολογούμενου Εισοδήματος της περιοχής, σύμφωνα με τα στοιχεία της αρμόδιας Δ.Ο.Υ. της περιοχής.

Ο ακόλουθος πίνακας προέκυψε από τα διαθέσιμα στοιχεία που παρέδωσε η αρμόδια Δ.Ο.Υ. το 2007 και αφορά τα μεγέθη του Φορολογούμενου Εισοδήματος του έτους 2003. Ο πίνακας αυτός παραθέτει τόσο την κατανομή του Μέσου Φορολογητέου Εισοδήματος της περιοχής, ανά Κλιμάκιο Εισοδήματος και ανά Ταχυδρομικό Κώδικα (όπως δηλώθηκε ότι τηρούνται τα στοιχεία στη συγκεκριμένη Δ.Ο.Υ.).

Σύμφωνα με τον πίνακα αυτό διαπιστώνεται ότι το Μέσο Φορολογούμενο Εισόδημα της συγκεκριμένης χρονιάς, στη συγκεκριμένη περιοχή, ανήλθε σε 13.105 €. Σημειώνεται ότι το ποσό αυτό προκύπτει, τηρείται και παρακολουθείται από τη Δ.Ο.Υ., ανά Φορολογική Δήλωση και όχι ανά άτομο, που περιλαμβάνεται στις Φορολογικές Δηλώσεις.

Με βάση τα στοιχεία του πίνακα αυτού, καταρτίσαμε τους Δείκτες Εισοδηματικής Απόκλισης, ανά Ταχυδρομικό Κώδικα, σύμφωνα με τους οποίους, η περιοχή του Ταχυδρομικού Κώδικα 13101 εμφανίζει την υψηλότερη θετική απόκλιση (1,220) από το Μέσο Φορολογούμενο Εισόδημα του Συνόλου της περιοχής (1,000), ενώ η περιοχή του Ταχυδρομικού Κώδικα 13100 εμφανίζει την υψηλότερη αρνητική απόκλιση (0,876) από το αντίστοιχο μέσο μέγεθος της περιοχής. Σημειώνεται ότι οι δείκτες αυτοί είναι χρήσιμοι για το σχεδιασμό και υλοποίηση συγκεκριμένων δράσεων αναπτυξιακού και κοινωνικού χαρακτήρα σε συγκεκριμένες περιοχές της δημοτικής επικράτειας.

| Ταχ. Κώδικας | Κλιμάκια Εισοδήματος Σε ευρώ (€) | ΓΕΝΙΚΟ ΣΥΝΟΛΟ ΟΛΩΝ ΤΩΝ ΟΜΑΔΩΝ ΕΠΑΓΓΕΛΜΑΤΩΝ | | | Δείκτης Εισοδηματικής Απόκλισης |
|--------------|---------------------------------------|--|------------------------------|---------------------------------|---------------------------------|
| | | Αριθμός Φορολογικών Δηλώσεων | Φορολογούμενο Εισόδημα (€) | Μέσο Φορολογούμενο Εισόδημα (€) | |
| 13100 | < 2.934,70 | 19 | 18.328 | 965 | |
| 13100 | 2.934,70 έως 5.869,41 | 11 | 47.254 | 4.296 | |
| 13100 | 5.869,41 έως 8.804,11 | 32 | 232.777 | 7.274 | |
| 13100 | 8.804,11 έως 11.738,81 | 11 | 111.932 | 10.176 | |
| 13100 | 11.738,81 έως 14.673,51 | 12 | 156.346 | 13.029 | |
| 13100 | 14.673,51 έως 17.608,22 | 7 | 112.284 | 16.041 | |
| 13100 | 17.608,22 έως 23.477,62 | 10 | 200.654 | 20.065 | |
| 13100 | 23.477,62 έως 29.347,03 | 8 | 213.303 | 26.663 | |
| 13100 | 29.347,03 έως 44.020,54 | 6 | 205.306 | 34.218 | |
| 13100 | > 44.020,54 | 1 | 45.736 | 45.736 | |
| | Σύνολο Τ.Κ. 13100 | 117 | 1.343.920 | 11.487 | 0,876 |
| 13101 | < 2.934,70 | 1 | 1.581 | 1.581 | |
| 13101 | 2.934,70 έως 5.869,41 | 0 | 0 | 0 | |
| 13101 | 5.869,41 έως 8.804,11 | 0 | 0 | 0 | |
| 13101 | 8.804,11 έως 11.738,81 | 1 | 9.900 | 9.900 | |
| 13101 | 11.738,81 έως 14.673,51 | 0 | 0 | 0 | |
| 13101 | 14.673,51 έως 17.608,22 | 0 | 0 | 0 | |
| 13101 | 17.608,22 έως 23.477,62 | 0 | 0 | 0 | |
| 13101 | 23.477,62 έως 29.347,03 | 0 | 0 | 0 | |
| 13101 | 29.347,03 έως 44.020,54 | 1 | 36.465 | 36.465 | |
| 13101 | > 44.020,54 | 0 | 0 | 0 | |
| | Σύνολο Τ.Κ. 13101 | 3 | 47.947 | 15.982 | 1,220 |
| 13110 | < 2.934,70 | 7 | 8.202 | 1.172 | |
| 13110 | 2.934,70 έως 5.869,41 | 4 | 19.658 | 4.915 | |
| 13110 | 5.869,41 έως 8.804,11 | 7 | 49.714 | 7.102 | |
| 13110 | 8.804,11 έως 11.738,81 | 5 | 50.418 | 10.084 | |
| 13110 | 11.738,81 έως 14.673,51 | 2 | 27.540 | 13.770 | |
| 13110 | 14.673,51 έως 17.608,22 | 2 | 33.574 | 16.787 | |
| 13110 | 17.608,22 έως 23.477,62 | 4 | 72.473 | 18.118 | |
| 13110 | 23.477,62 έως 29.347,03 | 1 | 25.919 | 25.919 | |
| 13110 | 29.347,03 έως 44.020,54 | 4 | 136.271 | 34.068 | |
| 13110 | > 44.020,54 | 1 | 63.951 | 63.951 | |
| | Σύνολο Τ.Κ. 13110 | 37 | 487.720 | 13.182 | 1,006 |
| 13121 | < 2.934,70 | 2.030 | 2.248.036 | 1.107 | |
| 13121 | 2.934,70 έως 5.869,41 | 2.230 | 9.913.368 | 4.445 | |
| 13121 | 5.869,41 έως 8.804,11 | 4.336 | 31.597.395 | 7.287 | |
| 13121 | 8.804,11 έως 11.738,81 | 2.643 | 26.756.785 | 10.124 | |
| 13121 | 11.738,81 έως 14.673,51 | 1.940 | 25.475.071 | 13.131 | |
| 13121 | 14.673,51 έως 17.608,22 | 1.438 | 23.091.554 | 16.058 | |
| 13121 | 17.608,22 έως 23.477,62 | 1.696 | 34.296.441 | 20.222 | |
| 13121 | 23.477,62 έως 29.347,03 | 893 | 23.310.932 | 26.104 | |
| 13121 | 29.347,03 έως 44.020,54 | 889 | 31.060.956 | 34.939 | |
| 13121 | > 44.020,54 | 268 | 16.530.626 | 61.681 | |
| | Σύνολο Τ.Κ. 13121 | 18.363 | 224.281.165 | 12.214 | 0,932 |
| 13122 | < 2.934,70 | 1.587 | 1.685.535 | 1.062 | |
| 13122 | 2.934,70 έως 5.869,41 | 1.541 | 6.968.448 | 4.522 | |
| 13122 | 5.869,41 έως 8.804,11 | 3.331 | 24.248.826 | 7.280 | |
| 13122 | 8.804,11 έως 11.738,81 | 2.309 | 23.497.185 | 10.176 | |
| 13122 | 11.738,81 έως 14.673,51 | 1.719 | 22.553.936 | 13.120 | |
| 13122 | 14.673,51 έως 17.608,22 | 1.271 | 20.422.824 | 16.068 | |
| 13122 | 17.608,22 έως 23.477,62 | 1.608 | 32.502.414 | 20.213 | |
| 13122 | 23.477,62 έως 29.347,03 | 929 | 24.354.773 | 26.216 | |
| 13122 | 29.347,03 έως 44.020,54 | 1.023 | 35.821.575 | 35.016 | |
| 13122 | > 44.020,54 | 402 | 24.970.931 | 62.117 | |
| | Σύνολο Τ.Κ. 13122 | 15.720 | 217.026.448 | 13.806 | 1,053 |
| 13123 | < 2.934,70 | 994 | 1.020.742 | 1.027 | |
| 13123 | 2.934,70 έως 5.869,41 | 1.023 | 4.626.849 | 4.523 | |
| 13123 | 5.869,41 έως 8.804,11 | 2.253 | 16.517.024 | 7.331 | |
| 13123 | 8.804,11 έως 11.738,81 | 1.487 | 15.090.454 | 10.148 | |
| 13123 | 11.738,81 έως 14.673,51 | 1.217 | 15.964.650 | 13.118 | |
| 13123 | 14.673,51 έως 17.608,22 | 868 | 13.938.078 | 16.058 | |
| 13123 | 17.608,22 έως 23.477,62 | 1.077 | 21.821.785 | 20.262 | |
| 13123 | 23.477,62 έως 29.347,03 | 655 | 17.148.228 | 26.181 | |
| 13123 | 29.347,03 έως 44.020,54 | 705 | 24.484.521 | 34.730 | |
| 13123 | > 44.020,54 | 207 | 12.347.965 | 59.652 | |
| | Σύνολο Τ.Κ. 13123 | 10.486 | 142.960.296 | 13.633 | 1,040 |
| | ΓΕΝΙΚΟ ΣΥΝΟΛΟ | 44.726 | 586.147.495 | 13.105 | 1,000 |

Πηγή: Στοιχεία Δ.Ο.Υ. Ιλίου

1.4.2. Διάρθρωση Απασχόλησης της Περιοχής – Ανεργία.

Σύμφωνα με τα στοιχεία της απογραφής Ε.Σ.Υ.Ε 2001, η κατάσταση της απασχόλησης στην περιοχή του Δήμου Ιλίου εμφανίζεται στον ακόλουθο πίνακα, ο οποίος έχει διαμορφωθεί με βάση τον αριθμό του Συνολικού Πραγματικού Πληθυσμού, που έχει ηλικία άνω των 10 ετών.

Η ΣΥΝΘΕΣΗ ΤΟΥ ΟΙΚΟΝΟΜΙΚΑ ΕΝΕΡΓΟΥ ΠΡΑΓΜΑΤΙΚΟΥ ΠΛΗΘΥΣΜΟΥ ΤΟ 2001

| ΦΥΛΛΟ | ΟΙΚΟΝΟΜΙΚΑ ΕΝΕΡΓΟΣ ΠΛΗΘΥΣΜΟΣ | | | ΟΙΚΟΝΟΜΙΚΑ ΜΗ ΕΝΕΡΓΟΣ ΠΛΗΘΥΣΜΟΣ |
|-------------------------|------------------------------|--------------|--------------|---------------------------------|
| | ΑΠΑΣΧΟΛΟΥΜΕΝΟΙ | ΑΝΕΡΓΟΙ | ΑΝΕΡΓΟΙ ΝΕΟΙ | |
| Άρρενες | 20.699 | 976 | 883 | 12.387 |
| Θήλειες | 12.015 | 1.029 | 859 | 23.012 |
| ΜΕΡΙΚΟ ΣΥΝΟΛΟ Ι | 32.714 | 2.005 | 1.742 | 35.399 |
| ΜΕΡΙΚΟ ΣΥΝΟΛΟ ΙΙ | 36.461 | | | 35.399 |
| ΓΕΝΙΚΟ ΣΥΝΟΛΟ | 71.860 | | | |

Πηγή: Απογραφή ΕΣΥΕ 2001

Σημείωση: Περιλαμβάνεται ο πληθυσμός άνω των 10 ετών

Από τον πίνακα αυτό προκύπτει ότι, επί συνόλου πραγματικού πληθυσμού 71.860 ατόμων, 36.461 άτομα (δηλαδή το 50,7%) απαρτίζουν τον οικονομικά ενεργό πληθυσμό της περιοχής, ενώ 35.399 (δηλαδή το 49,3%) συνιστά τον οικονομικά μη ενεργό πληθυσμό αυτής. Επί του συνόλου του οικονομικά ενεργού πληθυσμού, το 89,7% αντιπροσωπεύει τους Απασχολούμενους (32.714 άτομα). και το 10,3% αντιπροσωπεύει το σύνολο των ανέργων της περιοχής (3.747 άτομα). Αναλύοντας το ποσοστό των ανέργων της περιοχής διαπιστώνεται ότι από τα 3.747 άτομα, που συνιστούν το συνολικό μέγεθος της καταγραφείσας το 2001 ανεργίας της περιοχής, 1.742 άτομα (4,8% του συνόλου) αφορούσε άνεργους νέους και 2.005 άτομα (5,5% του συνόλου) αφορούσε τις λοιπές κατηγορίες ανέργων. Το ποσοστό της ανεργίας των νέων, παρά την σχετική απομείωσή του στην περίοδο 1991-2001, όπως αυτή καταγράφεται στον ακόλουθο πίνακα, θεωρείται αρκετά υψηλή και επιβάλλει τη ανάληψη συγκεκριμένων δράσεων για την καταπολέμηση του φαινομένου της ανεργίας των νέων και την αντιμετώπιση του προβλήματος της ένταξης αυτών στην αγορά εργασίας.

Είναι σημαντικό το γεγονός ότι η καταγραφόμενη, στον ακόλουθο πίνακα, αύξηση του ποσοστού της συνολικής ανεργίας στην περιοχή για την περίοδο 1991-2001 συμπίπτει με την ανάσχεση του ρυθμού μεταβολής που καταγράφηκε πιο πάνω για την περίοδο αυτή, τόσο στον αριθμό των εγγεγραμμένων δημοτών, όσο και στον αριθμό του πραγματικού πληθυσμού. Το ποσοστό των συνολικών ανέργων από 8,66% του Συνολικού Ενεργού Πληθυσμού το 1991, αυξήθηκε σε 10,28% το 2001, γεγονός το οποίο υποδηλώνει ένα ποσοστό μεταβολής της τάξης του 42% (από 2.638 άτομα το 1991 σε 3.747 άτομα το 2001).

Η ΔΙΑΧΡΟΝΙΚΗ ΕΞΕΛΙΞΗ ΤΗΣ ΑΝΕΡΓΙΑΣ

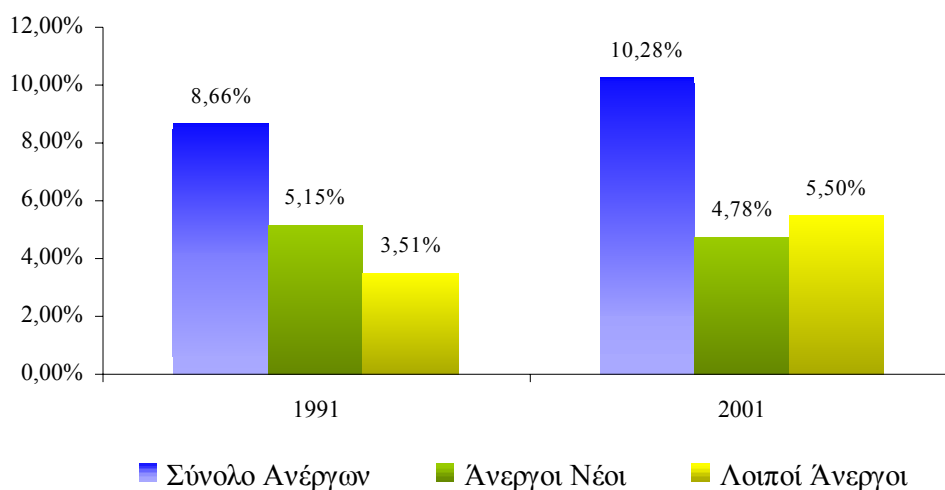
| Κατηγορία Ανέργων | 1991 | | 2001 | |
|-------------------------------------|---------------|-------|---------------|--------|
| | N | % | N | % |
| Σύνολο Ανέργων | 2.638 | 8,66% | 3.747 | 10,28% |
| Άνεργοι Νέοι | 1.568 | 5,15% | 1.742 | 4,78% |
| Λοιποί Άνεργοι | 1.070 | 3,51% | 2.005 | 5,50% |
| Σύνολο Οικονομικά Ενεργού Πληθυσμού | 30.470 | | 36.461 | |

Πηγή: Απογραφή ΕΣΥΕ 2001

Σημείωση: Περιλαμβάνεται ο πληθυσμός άνω των 10 ετών

Το ακόλουθο διάγραμμα απεικονίζει παραστατικά τη διαχρονική εξέλιξη της ανεργίας στην περιοχή του Δήμου Ιλίου, από όπου προκύπτει η εμφανής αύξηση των ποσοστών της ανεργίας τόσο στο σύνολο των ανέργων, όσο και στην κατηγορία των λοιπών ανέργων.

Η ΔΙΑΧΡΟΝΙΚΗ ΕΞΕΛΙΞΗ ΤΗΣ ΑΝΕΡΓΙΑΣ



Πηγή: Απογραφή ΕΣΥΕ 2001

Σημείωση: Περιλαμβάνεται ο πληθυσμός άνω των 10 ετών

Ο ακόλουθος πίνακας εμφανίζει την ποσοστιαία σύνθεση του οικονομικά ενεργού και μη ενεργού πραγματικού πληθυσμού της περιοχής.

Η ΣΥΝΘΕΣΗ (%) ΤΟΥ ΟΙΚΟΝΟΜΙΚΑ ΕΝΕΡΓΟΥ ΠΡΑΓΜΑΤΙΚΟΥ ΠΛΗΘΥΣΜΟΥ ΤΟ 2001

| | | ΟΙΚΟΝΟΜΙΚΑ ΕΝΕΡΓΟΣ ΠΡΑΓΜΑΤΙΚΟΣ ΠΛΗΘΥΣΜΟΣ | | | ΟΙΚΟΝΟΜΙΚΑ ΜΗ ΕΝΕΡΓΟΣ ΠΛΗΘΥΣΜΟΣ |
|---|---------|--|---------|--------------|---------------------------------|
| | | ΑΠΑΣΧΟΛΟΥΜΕΝΟΙ | ΑΝΕΡΓΟΙ | ΑΝΕΡΓΟΙ ΝΕΟΙ | |
| % Επί του Συνολικού Πραγματικού Πληθυσμού | ΑΡΡΕΝΕΣ | 28,80% | 1,36% | 1,23% | 17,24% |
| | ΘΗΛΕΙΣ | 16,72% | 1,43% | 1,20% | 32,02% |
| | ΣΥΝΟΛΟ | 45,52% | 2,79% | 2,42% | 49,26% |
| % Επί του Οικονομικά Ενεργού Πραγματικού Πληθυσμού | ΑΡΡΕΝΕΣ | 56,77% | 2,68% | 2,42% | |
| | ΘΗΛΕΙΣ | 32,95% | 2,82% | 2,36% | |
| | ΣΥΝΟΛΟ | 89,72% | 5,50% | 4,78% | |
| % Επί του Οικονομικά μη Ενεργού Πραγματικού Πληθυσμού | ΑΡΡΕΝΕΣ | | | | 34,99% |
| | ΘΗΛΕΙΣ | | | | 65,01% |
| | ΣΥΝΟΛΟ | | | | 100,00% |

Πηγή: Απογραφή ΕΣΥΕ 2001

Σημείωση: Περιλαμβάνεται ο πληθυσμός άνω των 10 ετών

Το πρώτο συμπέρασμα που προκύπτει από τον πίνακα αυτό είναι το συγκριτικά υψηλό ποσοστό του οικονομικά μη ενεργού πληθυσμού της περιοχής (49,26%), σε σχέση με άλλες περιοχές του Λεκανοπεδίου της Αττικής, σε ορισμένες εκ των οποίων το αντίστοιχο μέγεθος κινείται σημαντικά κάτω του 40%. Το δεύτερο συμπέρασμα που προκύπτει αφορά τη συντριπτική υπεροχή των γυναικών (65,01%) στο σύνολο του οικονομικά μη ενεργού πληθυσμού.

Όσον αφορά την εξέταση των στοιχείων του οικονομικά ενεργού πραγματικού πληθυσμού της περιοχής, διαπιστώνεται ότι οι άρρενες καταλαμβάνουν 56,77 ποσοστιαίες μονάδες, έναντι 32,95 ποσοστιαίων μονάδων που καταλαμβάνουν οι γυναίκες, στη διαμόρφωση του συνολικού ποσοστού των απασχολούμενων (89,72%). Το γεγονός αυτό υπονοεί ότι σημαντικός αριθμός των γυναικών της περιοχής, μη απασχολούμενος, καταγράφεται στην κατηγορία του οικονομικά μη ενεργού πληθυσμού. Όσον αφορά την κατανομή των ανέργων σε άρρενες και θήλεις διαπιστώνεται ότι δεν υφίστανται ουσιώδεις διαφορές ανάμεσα στις κατηγορίες αυτές που να χρήζουν σχολιασμού.

Από την παράθεση των πιο πάνω στοιχείων είναι σαφές ότι η περιοχή του Δήμου Ιλίου, όσον αφορά την αντιμετώπιση των ζητημάτων της απασχόλησης και ανεργίας, αναδεικνύει μια αξιοπρόσεκτη ιδιαιτερότητα τόσο στον αριθμό του οικονομικά μη ενεργού πληθυσμού, όσο και στον αριθμό των μη απασχολούμενων γυναικών.

Εξετάζοντας τη διαχρονική εξέλιξη της κατανομής της απασχόλησης ανά επαγγελματική θέση, ο ακόλουθος πίνακας είναι αποκαλυπτικός, ως προς τα ακόλουθα ευρήματα:

**Η ΔΙΑΧΡΟΝΙΚΗ ΕΞΕΛΙΞΗ ΤΗΣ ΚΑΤΑΝΟΜΗΣ ΤΗΣ ΑΠΑΣΧΟΛΗΣΗΣ ΑΝΑ
ΕΠΑΓΓΕΛΜΑΤΙΚΗ ΘΕΣΗ**

| Επαγγελματική Θέση | 1991 | | 2001 | | Δ% | |
|-----------------------------------|---------------|----------------|---------------|----------------|--|--|
| | N | % | N | % | Πραγματική Μεταβολή N ₂₀₀₁ /N ₁₉₉₁ | Μεταβολή στην Ποσοστιαία Σύνθεση |
| Εργοδότες | 1.930 | 6,33% | 3.509 | 9,62% | 81,81% | 51,94% |
| Αυτοαπασχολούμενοι | 5.131 | 16,84% | 3.372 | 9,25% | -34,28% | -45,08% |
| Μισθωτοί | 20.460 | 67,15% | 27.371 | 75,07% | 33,78% | 11,80% |
| Συμβοηθούντα & μη Αμειβόμενα Μέλη | 591 | 1,94% | 467 | 1,28% | -20,98% | -33,97% |
| Δεν Δήλωσαν Επάγγελμα & Νέοι | 2.358 | 7,74% | 1.742 | 4,78% | -26,12% | -38,26% |
| Σύνολο | 30.470 | 100,00% | 36.461 | 100,00% | 19,66% | |

Πηγή: Απογραφή ΕΣΥΕ 2001

Σημείωση: Περιλαμβάνεται ο πληθυσμός άνω των 10 ετών

Πρώτον, διαπιστώνεται ότι στην περίοδο 1991-2001 επήλθε μια σημαντική συρρίκνωση τόσο του αριθμού των αυτοαπασχολουμένων στην περιοχή, όσο και του ποσοστού της συμμετοχής της κατηγορίας αυτής στο σύνολο των απασχολουμένων. Πράγματι, το απόλυτο μέγεθος των αυτοαπασχολουμένων συρρικνώθηκε κατά 34,28%, γεγονός που οδήγησε στην απομείωση του ποσοστού συμμετοχής τους στο σύνολο των απασχολουμένων από 16,84% σε 9,25%, δηλαδή η μεταβολή στο δείκτη της ποσοστιαίας σύνθεσης είναι της τάξης του -45,08%.

Δεύτερον, αντίθετα με την πιο πάνω εξέλιξη, ο αριθμός των μισθωτών παρουσίασε για την περίοδο αυτή μια αύξηση της τάξης του 33,78%, γεγονός που ερμηνεύει την αύξηση του ποσοστού της συμμετοχής τους στο σύνολο των απασχολουμένων από 67,15% σε 75,07%, δηλαδή η μεταβολή του δείκτη της ποσοστιαίας σύνθεσης είναι της τάξης του +11,80%.

Το τρίτο συμπέρασμα που προκύπτει από την ανάλυση των στοιχείων του πιο πάνω πίνακα είναι η σημαντική αύξηση του αριθμού των εργοδοτών (81,81%), γεγονός το οποίο είχε ως αποτέλεσμα το ποσοστό συμμετοχής τους στο σύνολο των απασχολουμένων από 6,33% να αυξηθεί στο 9,62%, δηλαδή να καταγράψει μια μεταβολή της τάξης του +51,94%.

Δεδομένων των ανωτέρω, ο ακόλουθος πίνακας εμφανίζει τη διαχρονική εξέλιξη του οικονομικά ενεργού πληθυσμού ανά κλάδο οικονομικής δραστηριότητας στην περίοδο 1991-2001.

**Η ΣΥΝΘΕΣΗ ΤΟΥ ΟΙΚΟΝΟΜΙΚΑ ΕΝΕΡΓΟΥ ΠΡΑΓΜΑΤΙΚΟΥ ΠΛΗΘΥΣΜΟΥ ΑΝΑ ΚΛΑΔΟ
ΟΙΚΟΝΟΜΙΚΗΣ ΔΡΑΣΤΗΡΙΟΤΗΤΑΣ**

| ΚΛΑΔΟΣ ΟΙΚΟΝΟΜΙΚΗΣ ΔΡΑΣΤΗΡΙΟΤΗΤΑΣ | 1991 | | 2001 | | Δ% |
|--|---------------|----------------|---------------|----------------|---------------|
| | ΣΥΝΟΛΟ | % | ΣΥΝΟΛΟ | % | |
| ΓΕΩΡΓΙΑ, ΚΤΗΝΟΤΡΟΦΙΑ, ΘΗΡΑ & ΔΑΣΟΚΟΜΙΑ, ΑΛΙΕΙΑ | 132 | 0,43% | 153 | 0,42% | 15,91% |
| ΟΡΥΧΕΙΑ ΚΑΙ ΛΑΤΟΜΕΙΑ | 27 | 0,09% | 67 | 0,18% | 148,15% |
| ΜΕΤΑΠΟΙΗΤΙΚΕΣ ΒΙΟΜΗΧΑΝΙΕΣ | 6.188 | 20,31% | 5.913 | 16,22% | -4,44% |
| ΠΑΡΟΧΗ ΗΛΕΚ.ΡΕΥΜΑΤΟΣ ΦΥΣ.ΑΕΡΙΟΥ & ΝΕΡΟΥ | 290 | 0,95% | 264 | 0,72% | -8,97% |
| ΚΑΤΑΣΚΕΥΕΣ | 3.340 | 10,96% | 3.680 | 10,09% | 10,18% |
| ΕΜΠΟΡΙΟ | 5.119 | 16,80% | 6.277 | 17,22% | 22,62% |
| ΞΕΝΟΔΟΧΕΙΑ ΚΑΙ ΕΣΤΙΑΤΟΡΙΑ | 1.003 | 3,29% | 1.556 | 4,27% | 55,13% |
| ΜΕΤΑΦΟΡΕΣ, ΑΠΟΘΗΚΕΥΣΗ & ΕΠΙΚΟΙΝΩΝΙΕΣ | 2.864 | 9,40% | 2.991 | 8,20% | 4,43% |
| ΧΡΗΜ./ΚΟΙ ΟΡΓΑΝΙΣΜΟΙ, ΔΙΑΧΕΙΡ. ΑΚΙΝ.ΠΕΡΙΟΥΣΙΑΣ | 1.632 | 5,36% | 2.988 | 8,20% | 83,09% |
| ΔΗΜ. ΔΙΟΙΚΗΣΗ & ΑΜΥΝΑ -ΚΟΙΝΩΝ.ΑΣΦΑΛΙΣΗ | 2.775 | 9,11% | 3.106 | 8,52% | 11,93% |
| ΕΚΠΑΙΔΕΥΣΗ | 1.121 | 3,68% | 1.669 | 4,58% | 48,88% |
| ΥΓΕΙΑ & ΚΟΙΝ.ΜΕΡΙΜΝΑ | 998 | 3,28% | 1.514 | 4,15% | 51,70% |
| ΛΟΙΠΕΣ ΥΠΗΡΕΣΙΕΣ | 1.285 | 4,22% | 1.670 | 4,58% | 29,96% |
| ΝΕΟΙ, ΜΗ ΔΥΝΑΜΕΝΟΙ ΝΑ ΚΑΤΑΤΑΓΟΥΝ ΚΑΤΑ ΚΛΑΔΟ | 3.696 | 12,13% | 4.613 | 12,65% | 24,81% |
| ΣΥΝΟΛΟ | 30.470 | 100,00% | 36.461 | 100,00% | 19,66% |

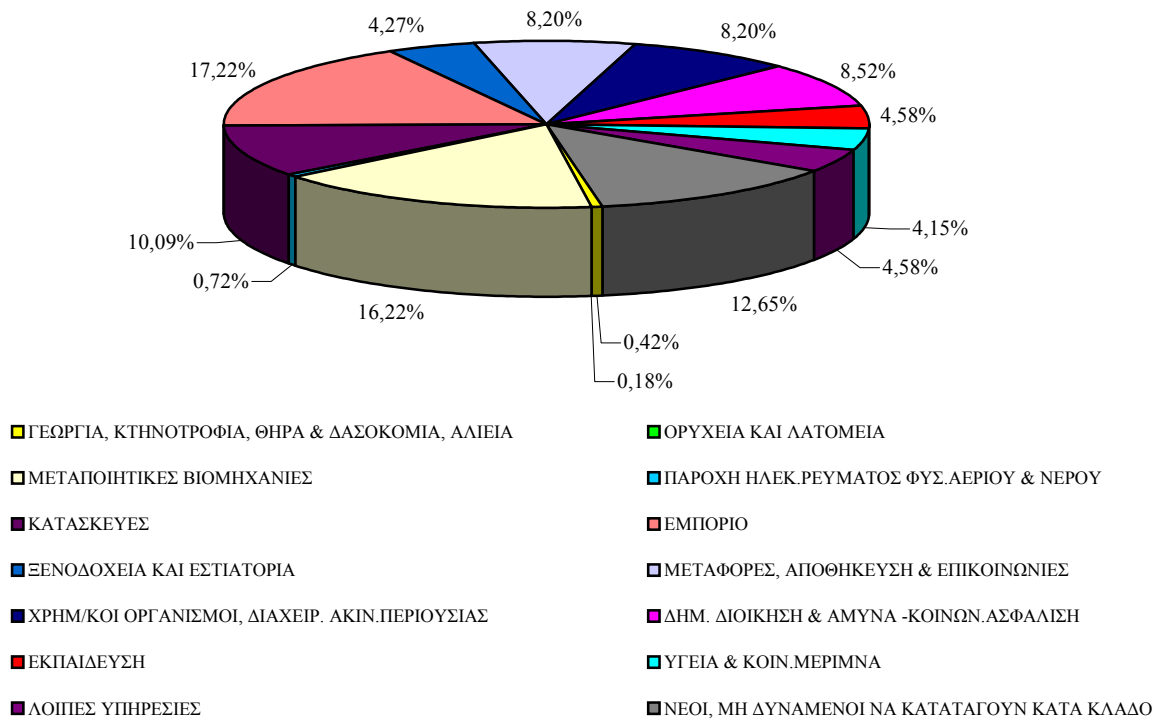
Πηγή: Απογραφή ΕΣΥΕ 2001

Σημείωση: Περιλαμβάνεται ο πληθυσμός άνω των 10 ετών

Από τον πίνακα αυτό προκύπτει η αύξηση της απασχόλησης στον κλάδο των χρηματοοικονομικών υπηρεσιών, του εμπορίου, της εκπαίδευσης και της εστίασης, ενώ συρρίκνωση εμφανίζει η απασχόληση, κυρίως στον κλάδο της μεταποιητικής βιομηχανίας.

Το ακόλουθο διάγραμμα απεικονίζει τη σύνθεση του οικονομικά ενεργού πραγματικού πληθυσμού ανά κλάδο επαγγελματικής δραστηριότητας, σύμφωνα με τα στοιχεία της απογραφής της Ε.Σ.Υ.Ε. το 2001.

**Η ΣΥΝΘΕΣΗ ΤΟΥ ΟΙΚΟΝΟΜΙΚΑ ΕΝΕΡΓΟΥ ΠΡΑΓΜΑΤΙΚΟΥ ΠΛΗΘΥΣΜΟΥ
ΑΝΑ ΚΛΑΔΟ ΟΙΚΟΝΟΜΙΚΗΣ ΔΡΑΣΤΗΡΙΟΤΗΤΑΣ ΤΟ 2001**



Από το διάγραμμα αυτό διαπιστώνεται η υψηλή συμμετοχή των απασχολουμένων στους κλάδους του εμπορίου, της μεταποίησης, των κατασκευών, των μεταφορών, των χρηματοοικονομικών υπηρεσιών και της δημόσιας διοίκησης στην περιοχή του Δήμου Ιλίου.

Ως βασικό συμπέρασμα όλων των πιο πάνω ευρημάτων είναι ότι η περιοχή του Δήμου Ιλίου τα τελευταία χρόνια, παράλληλα με τις χωροταξικές, πολεοδομικές, δημογραφικές και παραγωγικές της ανακατατάξεις και προσαρμογές, υπέστη και μια ουσιαστική προσαρμογή σε επίπεδο επαγγελματικής βάσης. Ο παραγωγικός-ενεργός πληθυσμός προσαρμόστηκε προς τις τάσεις που χαρακτήρισαν τα τελευταία χρόνια τα μεγάλα αστικά κέντρα της χώρας.

1.5. Κοινωνικά Χαρακτηριστικά της Περιοχής.

Παράλληλα με τα προαναφερθέντα στοιχεία της απασχόλησης και της ανεργίας, που διαμορφώνουν τόσο το οικονομικό, όσο και το κοινωνικό προφίλ της περιοχής, τα κοινωνικά χαρακτηριστικά της δημοτικής επικράτειας του Ιλίου συνδιαμορφώνονται με βάση τα δεδομένα που αφορούν την εκπαίδευση, την υγεία, τη στέγαση, τον πολιτισμό και τον αθλητισμό.

1.5.1. Εκπαίδευση – Επαγγελματική Κατάρτιση.

Σύμφωνα με τα στοιχεία της απογραφής της Ε.Σ.Υ.Ε. του 2001, ο ακόλουθος πίνακας καταγράφει το επίπεδο της εκπαίδευσης του πραγματικού πληθυσμού κατά ηλικιακή ομάδα το 2001. Σημειώνεται ότι στον πληθυσμό αυτό δεν περιλαμβάνονται τα άτομα με ηλικία κάτω των 10 ετών.

ΕΠΙΠΕΔΟ ΕΚΠΑΙΔΕΥΣΗΣ ΠΡΑΓΜΑΤΙΚΟΥ ΠΛΗΘΥΣΜΟΥ ΚΑΤΑ ΗΛΙΚΙΑΚΗ ΟΜΑΔΑ ΤΟ 2001

| ΗΛΙΚΙΕΣ | ΣΥΝΟΛΟ | Κάτοχοι Μεταπτυχιακού Διδακτορικού | Πτυχιούχοι ΑΕΙ | Πτυχιούχοι ΤΕΙ (ΚΑΤΕ - ΚΑΤΕΕ) | Πτυχιούχοι Ανώτερων Σχολών | Απόφοιτοι Μέσης Εκπαίδευσης | Απόφοιτοι Γυμνασίου | Απόφοιτοι Δημοτικού | Δεν Τελείωσαν Δημοτικό | Αναλφάβητοι |
|----------------|----------------|--|-------------------|-------------------------------------|----------------------------------|-----------------------------------|------------------------|------------------------|------------------------------|--------------|
| 10-19 | 10.165 | 0 | 0 | 0 | 77 | 1.865 | 3.364 | 3.006 | 1.831 | 22 |
| 20-24 | 6.297 | 15 | 255 | 171 | 720 | 3.761 | 880 | 431 | 26 | 38 |
| 25-29 | 6.984 | 67 | 750 | 434 | 732 | 3.455 | 996 | 457 | 28 | 65 |
| 30-44 | 20.819 | 113 | 2.234 | 1.070 | 1.095 | 9.321 | 2.916 | 3.792 | 130 | 148 |
| 45-64 | 17.743 | 61 | 915 | 276 | 419 | 3.741 | 1.423 | 9.445 | 1.097 | 366 |
| >65 | 9.852 | 6 | 169 | 36 | 51 | 759 | 388 | 4.897 | 2.387 | 1.159 |
| ΣΥΝΟΛΟ | 71.860 | 262 | 4.323 | 1.987 | 3.094 | 22.902 | 9.967 | 22.028 | 5.499 | 1.798 |
| ΣΥΝΟΛΟ | 71.860 | 262 | 6.310 | | 3.094 | 32.869 | | 22.028 | 7.297 | |
| ΠΟΣΟΣΤΟ | 100% | 0,36% | 6,02% | 2,77% | 4,31% | 31,87% | 13,87% | 30,65% | 7,65% | 2,50% |
| ΠΟΣΟΣΤΟ | 100,00% | 0,36% | 8,78% | | 4,31% | 45,74% | | 30,65% | 10,15% | |

Πηγή: Απογραφή Ε.Σ.Υ.Ε 2001.

Σημείωση: Περιλαμβάνεται ο πληθυσμός άνω των 10 ετών.

Από τον πιο πάνω πίνακα διαπιστώνεται ότι το ποσοστό του πληθυσμού των αναλφάβητων και εκείνων που δεν τελείωσαν το δημοτικό σχολείο ανέρχεται στο 10,15% του πραγματικού πληθυσμού, μέγεθος το οποίο ανέρχεται στο 40,80%, αν σε αυτό προστεθούν και οι απόφοιτοι του δημοτικού. Κατά συνέπεια, το ποσοστό του πληθυσμού που δεν έχει ολοκληρώσει την υποχρεωτική εκπαίδευση (δηλαδή δημοτικό και γυμνάσιο, όπως απαιτείται σήμερα) θεωρείται πάρα πολύ υψηλό.

Αντίθετα, το ποσοστό των πτυχιούχων της τριτοβάθμιας εκπαίδευσης (Α.Ε.Ι. & Τ.Ε.Ι.), ανερχόμενο σε 8,78% θεωρείται ως αποδεκτό, ιδιαίτερα αν σε αυτό προσθέσουμε και το ποσοστό των πτυχιούχων των ανωτέρων σχολών, με αποτέλεσμα την αύξησή του σε 13,09%. Σε κάθε περίπτωση, το ποσοστό αυτό συγκρινόμενο με αντίστοιχα άλλων αστικών κέντρων της χώρας και ειδικότερα της Ευρωπαϊκής Ένωσης, θα έπρεπε να υπερβαίνει το 20% του πραγματικού πληθυσμού.

Από τον πιο πάνω πίνακα προκύπτει επίσης, ότι η περιοχή του Ιλίου, προσμετρώντας ένα άθροισμα 6.572 πτυχιούχων τριτοβάθμιας εκπαίδευσης (6.310) και κατόχων τίτλων μεταπτυχιακών σπουδών (262), διαθέτει ένα επαρκές και υψηλά εκπαιδευμένο ανθρώπινο δυναμικό, ικανό να αντιμετωπίσει όχι μόνο τα ζητήματα που απασχολούν την επαγγελματική και εισοδηματική κατάσταση ενός εκάστου εξ αυτών, αλλά και να συμβάλει, μέσω της συμμετοχής του, στην οικονομική και κοινωνική ανάπτυξη της περιοχής. Πρόκειται για ένα σημαντικό ανθρώπινο κεφάλαιο, το οποίο μέσα από κατάλληλη κινητοποίησή του από τους επαγγελματικούς, κοινωνικούς και πολιτικούς φορείς της περιοχής και της τοπικής αυτοδιοίκησης δύναται να διαμορφώσει προϋποθέσεις εξέλιξης και ανάπτυξης της πόλης του Ιλίου.

Οι δύο ακόλουθοι πίνακες παρέχουν τη δυνατότητα σύγκρισης του επιπέδου εκπαίδευσης του πραγματικού πληθυσμού ανά φύλο και κατά ηλικιακή ομάδα.

ΕΠΙΠΕΔΟ ΕΚΠΑΙΔΕΥΣΗΣ ΑΝΔΡΩΝ ΠΡΑΓΜΑΤΙΚΟΥ ΠΛΗΘΥΣΜΟΥ ΚΑΤΑ ΗΛΙΚΙΑΚΗ ΟΜΑΔΑ ΤΟ 2001

| ΗΛΙΚΙΕΣ | ΣΥΝΟΛΟ | Κάτοχοι Μεταπτυχιακού Διδακτορικού | Πτυχιούχοι ΑΕΙ | Πτυχιούχοι ΤΕΙ (ΚΑΤΕ - ΚΑΤΕΕ) | Πτυχιούχοι Ανώτερον Σχολών | Απόφοιτοι Μέσης Εκπαίδευσης | Απόφοιτοι Γυμνασίου | Απόφοιτοι Δημοτικού | Δεν Τελείωσαν Δημοτικό | Αναλφάβητοι |
|----------------|----------------|--|-------------------|-------------------------------------|----------------------------------|-----------------------------------|------------------------|------------------------|---------------------------|--------------|
| 10-19 | 5.187 | 0 | 0 | 0 | 35 | 881 | 1.741 | 1.586 | 936 | 8 |
| 20-24 | 3.089 | 8 | 80 | 63 | 283 | 1.836 | 541 | 244 | 13 | 21 |
| 25-29 | 3.439 | 27 | 273 | 195 | 337 | 1.744 | 583 | 233 | 17 | 30 |
| 30-44 | 10.201 | 79 | 1.041 | 536 | 619 | 4.621 | 1.526 | 1.645 | 64 | 70 |
| 45-64 | 8.730 | 50 | 556 | 173 | 300 | 2.168 | 838 | 4.268 | 298 | 79 |
| >65 | 4.299 | 5 | 126 | 30 | 41 | 514 | 258 | 2.363 | 763 | 199 |
| ΣΥΝΟΛΟ | 34.945 | 169 | 2.076 | 997 | 1.615 | 11.764 | 5.487 | 10.339 | 2.091 | 407 |
| ΣΥΝΟΛΟ | 34.945 | 169 | 3.073 | | 1.615 | 17.251 | | 10.339 | 2.498 | |
| ΠΟΣΟΣΤΟ | 100% | 0,48% | 5,94% | 2,85% | 4,62% | 33,66% | 15,70% | 29,59% | 5,98% | 1,16% |
| ΠΟΣΟΣΤΟ | 100,00% | 0,48% | 8,79% | | 4,62% | 49,37% | | 29,59% | 7,15% | |

Πηγή: Απογραφή Ε.Σ.Υ.Ε. 2001.

Σημείωση: Περιλαμβάνεται ο πληθυσμός άνω των 10 ετών.

ΕΠΙΠΕΔΟ ΕΚΠΑΙΔΕΥΣΗΣ ΓΥΝΑΙΚΩΝ ΠΡΑΓΜΑΤΙΚΟΥ ΠΛΗΘΥΣΜΟΥ ΚΑΤΑ ΗΛΙΚΙΑΚΗ ΟΜΑΔΑ ΤΟ 2001

| ΗΛΙΚΙΕΣ | ΣΥΝΟΛΟ | Κάτοχοι Μεταπτυχιακού Διδακτορικού | Πτυχιούχοι ΑΕΙ | Πτυχιούχοι ΤΕΙ (ΚΑΤΕ - ΚΑΤΕΕ) | Πτυχιούχοι Ανώτερον Σχολών | Απόφοιτοι Μέσης Εκπαίδευσης | Απόφοιτοι Γυμνασίου | Απόφοιτοι Δημοτικού | Δεν Τελείωσαν Δημοτικό | Αναλφάβητοι |
|----------------|----------------|--|-------------------|-------------------------------------|----------------------------------|-----------------------------------|------------------------|------------------------|------------------------------|--------------|
| 10-19 | 4.978 | 0 | 0 | 0 | 42 | 984 | 1.623 | 1.420 | 895 | 14 |
| 20-24 | 3.208 | 7 | 175 | 108 | 437 | 1.925 | 339 | 187 | 13 | 17 |
| 25-29 | 3.545 | 40 | 477 | 239 | 395 | 1.711 | 413 | 224 | 11 | 35 |
| 30-44 | 10.618 | 34 | 1.193 | 534 | 476 | 4.700 | 1.390 | 2.147 | 66 | 78 |
| 45-64 | 9.013 | 11 | 359 | 103 | 119 | 1.573 | 585 | 5.177 | 799 | 287 |
| >65 | 5.553 | 1 | 43 | 6 | 10 | 245 | 130 | 2.534 | 1.624 | 960 |
| ΣΥΝΟΛΟ | 36.915 | 93 | 2.247 | 990 | 1.479 | 11.138 | 4.480 | 11.689 | 3.408 | 1.391 |
| ΣΥΝΟΛΟ | 36.915 | 93 | 3.237 | | 1.479 | 15.618 | | 11.689 | 4.799 | |
| ΠΟΣΟΣΤΟ | 100% | 0,25% | 6,09% | 2,68% | 4,01% | 30,17% | 12,14% | 31,66% | 9,23% | 3,77% |
| ΠΟΣΟΣΤΟ | 100,00% | 0,25% | 8,77% | | 4,01% | 42,31% | | 31,66% | 13,00% | |

Πηγή: Απογραφή Ε.Σ.Υ.Ε. 2001.

Σημείωση: Περιλαμβάνεται ο πληθυσμός άνω των 10 ετών.

Από τη σύγκριση των δύο πινάκων προκύπτουν τα ακόλουθα ευρήματα:

Πρώτον, το ποσοστό των αναλφάβητων γυναικών και εκείνων που δεν τελείωσαν το δημοτικό είναι σημαντικά υψηλότερο (13%) από το αντίστοιχο ποσοστό των ανδρών (7,15%).

Δεύτερον, το ποσοστό των γυναικών που δεν ολοκλήρωσαν την υποχρεωτική εκπαίδευση (δημοτικό και γυμνάσιο) είναι επίσης, σημαντικά υψηλότερο (44,66%) του αντίστοιχου ποσοστού των ανδρών (36,74%).

Τρίτον, το ποσοστό των γυναικών που είναι πτυχιούχοι τριτοβάθμιας εκπαίδευσης (8,77%) κινείται στα ίδια επίπεδα με το αντίστοιχο ποσοστό των ανδρών.(8,79%). Το γεγονός αυτό συνιστά μια ενδιαφέρουσα ιδιαιτερότητα της περιοχής, ιδιαίτερα αν λάβουμε υπόψη μας τα δύο πιο πάνω ευρήματα.

Τέταρτον, το ποσοστό των ανδρών που είναι κάτοχοι μεταπτυχιακού τίτλου σπουδών (0,48%) είναι σημαντικά υψηλότερο του αντίστοιχου ποσοστού των γυναικών (0,25%).

Δεδομένων των ευρημάτων αυτών, ο ακόλουθος πίνακας εμφανίζει την κατάταξη του πραγματικού πληθυσμού κατά ηλικιακή ομάδα, αλλά και επίπεδο εκπαίδευσης, θεωρώντας ότι στο χαμηλό επίπεδο εκπαίδευσης περιλαμβάνονται οι κατηγορίες εκείνων που δεν τελείωσαν το δημοτικό ή είναι απόφοιτοι του δημοτικού, στο μέσο επίπεδο περιλαμβάνονται οι απόφοιτοι του γυμνασίου, του λυκείου και οι πτυχιούχοι των ανώτερων σχολών, ενώ στο υψηλό επίπεδο περιλαμβάνονται οι κατηγορίες των πτυχιούχων της τριτοβάθμιας εκπαίδευσης (ΑΕΙ και ΤΕΙ) καθώς και οι κάτοχοι τίτλων μεταπτυχιακών σπουδών.

**ΕΠΙΠΕΔΟ ΕΚΠΑΙΔΕΥΣΗΣ ΣΥΝΟΛΟΥ ΠΡΑΓΜΑΤΙΚΟΥ ΠΛΗΘΥΣΜΟΥ
ΚΑΤΑ ΗΛΙΚΙΑΚΗ ΟΜΑΔΑ ΤΟ 2001**

| ΣΥΝΟΛΟ ΑΝΔΡΩΝ ΚΑΙ ΓΥΝΑΙΚΩΝ | | | | |
|-----------------------------------|--------------|---------------|---------------|--------------------|
| ΗΛΙΚΙΕΣ | Υψηλό | Μέσο | Χαμηλό | Αναλφάβητοι |
| 10-19 | 0 | 5.306 | 4.837 | 22 |
| 20-24 | 441 | 5.361 | 457 | 38 |
| 25-29 | 1.251 | 5.183 | 485 | 65 |
| 30-44 | 3.417 | 13.332 | 3.922 | 148 |
| 45-64 | 1.252 | 5.583 | 10.542 | 366 |
| >65 | 211 | 1.198 | 7.284 | 1.159 |
| ΣΥΝΟΛΟ | 6.572 | 35.963 | 27.527 | 1.798 |
| ΠΟΣΟΣΤΟ | 9,15% | 50,05% | 38,31% | 2,50% |

Πηγή: Απογραφή Ε.Σ.Υ.Ε. 2001.

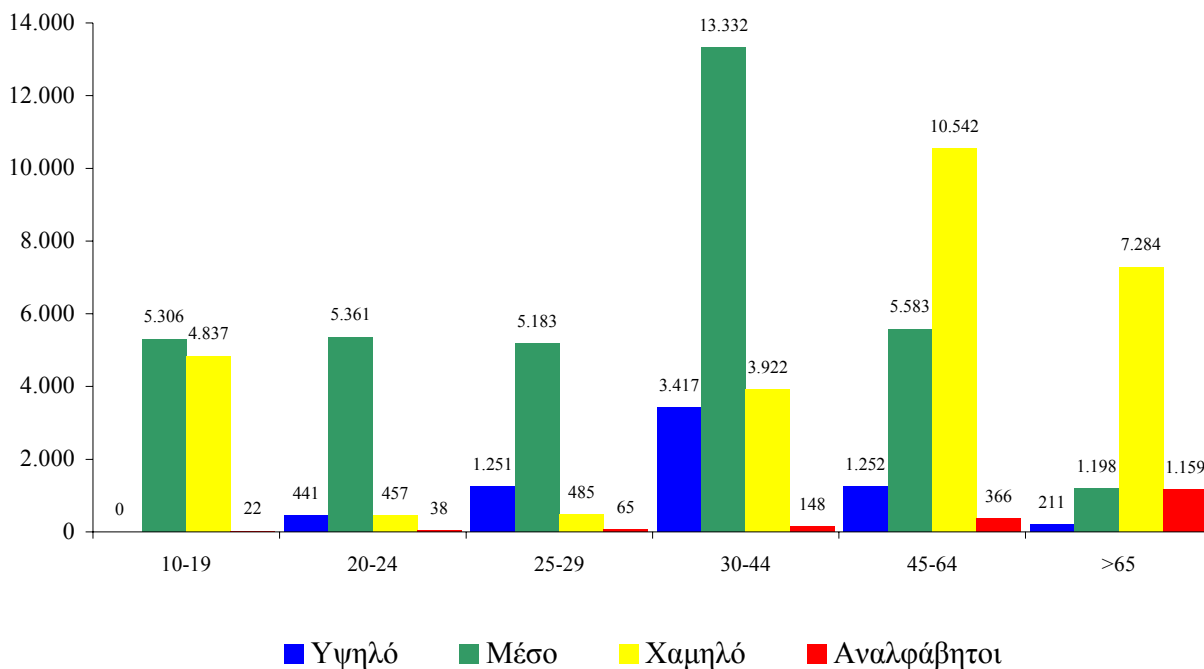
Σημείωση: Περιλαμβάνεται ο πληθυσμός άνω των 10 ετών.

Από την εξέταση των στοιχείων του πιο πάνω πίνακα αυτού προκύπτει ότι επί του συνόλου του πραγματικού πληθυσμού το 40,81% κινείται σε χαμηλά και απαράδεκτα χαμηλά επίπεδα εκπαίδευσης, όπου οι ομάδες ηλικιών 45-64 και άνω των 65 ετών καταγράφουν συντριπτική παρουσία. Αξιοσημείωτο είναι ότι, επί του συνόλου των αναλφάβητων, το 64,5% καταγράφεται στην ηλικιακή ομάδα άνω των 65 ετών. Η ίδια ηλικιακή ομάδα αντιστοιχεί στο 26,5% των ατόμων με χαμηλό επίπεδο εκπαίδευσης.

Τέλος, ιδιαίτερη μέριμνα οφείλει να επιδειχθεί στην περίπτωση των αναλφάβητων ατόμων (60 άτομα) που καταγράφονται στις ηλικιακές ομάδες 10-19 και 20-24 ετών.

Το ακόλουθο διάγραμμα απεικονίζει την κατανομή των απολύτων μεγεθών του συνόλου του πραγματικού πληθυσμού κατά ηλικιακή ομάδα και επίπεδο εκπαίδευσης.

**ΕΠΙΠΕΔΟ ΕΚΠΑΙΔΕΥΣΗΣ ΣΥΝΟΛΟΥ ΠΡΑΓΜΑΤΙΚΟΥ ΠΛΗΘΥΣΜΟΥ
ΚΑΤΑ ΗΛΙΚΙΑΚΗ ΟΜΑΔΑ ΤΟ 2001**

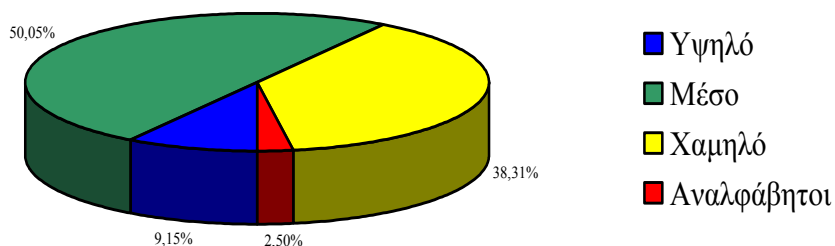


Πηγή: Απογραφή Ε.Σ.Υ.Ε. 2001.

Σημείωση: Περιλαμβάνεται ο πληθυσμός άνω των 10 ετών.

Αντίστοιχα, το ακόλουθο διάγραμμα εμφανίζει την ποσοστιαία σύνθεση του συνολικού πραγματικού πληθυσμού, ανά επίπεδο εκπαίδευσης σύμφωνα με τα δεδομένα της απογραφής της Ε.Σ.Υ.Ε. το 2001.

ΕΠΙΠΕΔΟ ΕΚΠΑΙΔΕΥΣΗΣ ΣΥΝΟΛΟΥ ΠΡΑΓΜΑΤΙΚΟΥ ΠΛΗΘΥΣΜΟΥ (2001)



Πηγή: Απογραφή Ε.Σ.Υ.Ε. 2001.

Σημείωση: Περιλαμβάνεται ο πληθυσμός άνω των 10 ετών

Από τον ακόλουθο πίνακα λαμβάνουμε μια συγκριτική προσέγγιση του επιπέδου εκπαίδευσης ανδρών και γυναικών κατά ηλικιακή ομάδα.

ΕΠΙΠΕΔΟ ΕΚΠΑΙΔΕΥΣΗΣ ΑΝΔΡΩΝ & ΓΥΝΑΙΚΩΝ ΠΡΑΓΜΑΤΙΚΟΥ ΠΛΗΘΥΣΜΟΥ ΚΑΤΑ ΗΛΙΚΙΑΚΗ ΟΜΑΔΑ ΤΟ 2001

| ΕΠΙΠΕΔΟ ΕΚΠΑΙΔΕΥΣΗΣ | | | | | | | | |
|---------------------|--------------|---------------|---------------|--------------|--------------|---------------|---------------|--------------|
| ΗΛΙΚΙΕΣ | ΑΝΔΡΩΝ | | | | ΓΥΝΑΙΚΩΝ | | | |
| | Υψηλό | Μέσο | Χαμηλό | Αναλφάβητοι | Υψηλό | Μέσο | Χαμηλό | Αναλφάβητοι |
| 10-19 | 0 | 2.657 | 2.522 | 8 | 0 | 2.649 | 2.315 | 14 |
| 20-24 | 151 | 2.660 | 257 | 21 | 290 | 2.701 | 200 | 17 |
| 25-29 | 495 | 2.664 | 250 | 30 | 756 | 2.519 | 235 | 35 |
| 30-44 | 1.656 | 6.766 | 1.709 | 70 | 1.761 | 6.566 | 2.213 | 78 |
| 45-64 | 779 | 3.306 | 4.566 | 79 | 473 | 2.277 | 5.976 | 287 |
| >65 | 161 | 813 | 3.126 | 199 | 50 | 385 | 4.158 | 960 |
| ΣΥΝΟΛΟ | 3.242 | 18.866 | 12.430 | 407 | 3.330 | 17.097 | 15.097 | 1.391 |
| ΠΟΣΟΣΤΟ | 9,28% | 53,99% | 35,57% | 1,16% | 9,02% | 46,31% | 40,90% | 3,77% |

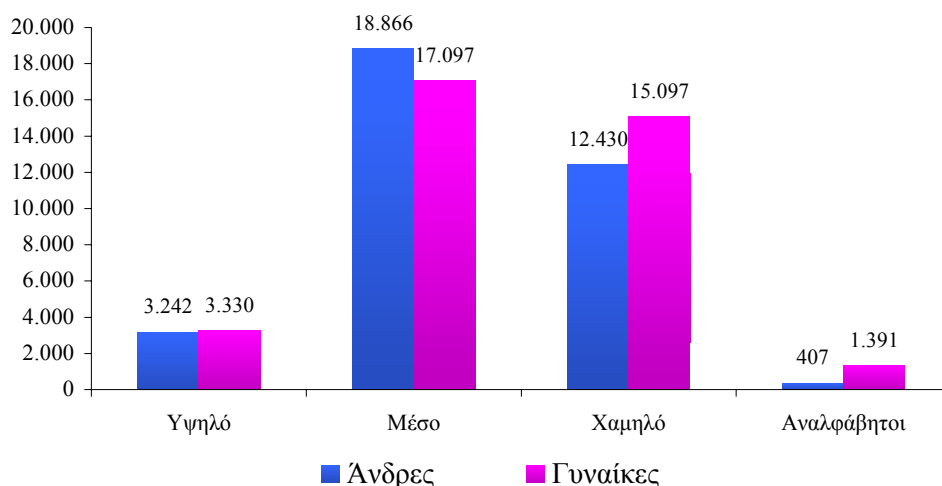
Πηγή: Απογραφή Ε.Σ.Υ.Ε. 2001.

Σημείωση: Περιλαμβάνεται ο πληθυσμός άνω των 10 ετών.

Από τα στοιχεία του πίνακα αυτού προκύπτει ότι τα διατυπωθέντα ευρήματα για τις ηλικιακές ομάδες 45-64 και άνω των 65 ετών του συνολικού πραγματικού πληθυσμού, ως προς το χαμηλό επίπεδο εκπαίδευσης και το επίπεδο των αναλφάβητων, ισχύουν τόσο στην περίπτωση των ανδρών, όσο και στην περίπτωση των γυναικών. Πράγματι, τα συγκεκριμένα επίπεδα εκπαίδευσης καταγράφουν τα υψηλότερα ποσοστά τους στις δύο αυτές ηλικιακές ομάδες τόσο στην περίπτωση των ανδρών, όσο και στην περίπτωση των γυναικών.

Το ακόλουθο διάγραμμα μας παρέχει μια σύγκριση του επιπέδου εκπαίδευσης ανδρών και γυναικών στο σύνολο του πραγματικού πληθυσμού της περιοχής. Από το διάγραμμα αυτό προκύπτει ότι ενώ στο μέσο επίπεδο εκπαίδευσης ο ανδρικός πληθυσμός προηγείται του γυναικείου πληθυσμού, αντίθετα στο χαμηλό και ανύπαρκτο επίπεδο εκπαίδευσης ο γυναικείος πληθυσμός υπερτερεί εκείνου των ανδρών.

ΣΥΓΚΡΙΣΗ ΕΠΙΠΕΔΟΥ ΕΚΠΑΙΔΕΥΣΗΣ ΑΝΔΡΩΝ & ΓΥΝΑΙΚΩΝ ΠΡΑΓΜΑΤΙΚΟΥ ΠΛΗΘΥΣΜΟΥ (2001)



Πηγή: Απογραφή Ε.Σ.Υ.Ε. 2001.

Σημείωση: Περιλαμβάνεται ο πληθυσμός άνω των 10 ετών.

Ο πίνακας που ακολουθεί μας παρέχει μια σύγκριση της διαχρονικής εξέλιξης της κατανομής του πραγματικού πληθυσμού ανά επίπεδο εκπαίδευσης.

ΕΞΕΛΙΞΗ ΚΑΤΑΝΟΜΗΣ ΠΡΑΓΜΑΤΙΚΟΥ ΠΛΗΘΥΣΜΟΥ ΑΝΑ ΕΠΙΠΕΔΟ ΕΚΠΑΙΔΕΥΣΗΣ

| ΕΠΙΠΕΔΟ ΕΚΠΑΙΔΕΥΣΗΣ | 1991 | | 2001 | | Δ% (N) | Δ% Επί της Ποσοστιαίας Σύνθεσης |
|--------------------------------------|---------------|--------|---------------|--------|--------------|---------------------------------|
| | N | % | N | % | | |
| Κάτοχοι Μεταπτυχιακού - Διδακτορικού | 84 | 0,12% | 262 | 0,36% | 211,90% | 193,63% |
| Πτυχιούχοι ΑΕΙ | 2.709 | 4,00% | 4.323 | 6,02% | 59,58% | 50,23% |
| Πτυχιούχοι ΤΕΙ (ΚΑΤΕ – ΚΑΤΕΕ) | 873 | 1,29% | 1.987 | 2,77% | 127,61% | 114,27% |
| Πτυχιούχοι Ανώτερων Σχολών | 339 | 0,50% | 3.094 | 4,31% | 812,68% | 759,21% |
| Απόφοιτοι Μέσης Εκπαίδευσης | 17.276 | 25,54% | 22.902 | 31,87% | 32,57% | 24,80% |
| Απόφοιτοι Γυμνασίου | 8.897 | 13,15% | 9.967 | 13,87% | 12,03% | 5,46% |
| Απόφοιτοι Δημοτικού | 28.047 | 41,46% | 22.028 | 30,65% | -21,46% | -26,06% |
| Δεν Τέλειωσαν Δημοτικό | 6.193 | 9,15% | 5.499 | 7,65% | -11,21% | -16,41% |
| Αναλόφαβητοι | 3.232 | 4,78% | 1.798 | 2,50% | -44,37% | -47,63% |
| ΣΥΝΟΛΟ ΠΛΗΘΥΣΜΟΥ | 67.650 | | 71.860 | | 6,22% | |

Πηγή: Απογραφή Ε.Σ.Υ.Ε. 2001.

Σημείωση: Περιλαμβάνεται ο πληθυσμός άνω των 10 ετών.

Από την εξέταση των στοιχείων του πιο πάνω πίνακα προκύπτουν τα ακόλουθα ευρήματα:

Κατά την περίοδο 1991-2001 αυξήθηκε εντυπωσιακά ο αριθμός των Πτυχιούχων των Ανώτερων Σχολών (+812,68%), των Πτυχιούχων ΤΕΙ (+127,61%) και των Πτυχιούχων ΑΕΙ (+59,58%). Οι αυξήσεις αυτές τροποποίησαν τις ποσοστιαίες συμμετοχές των συγκεκριμένων ομάδων στο σύνολο του πληθυσμού, με αποτέλεσμα να καταγραφούν οι ακόλουθοι συντελεστές μεταβολής εκάστης ομάδας στην ποσοστιαία συμμετοχή της: Πτυχιούχοι Ανώτερων Σχολών: +759,21%, Πτυχιούχοι ΤΕΙ: +114,27% και Πτυχιούχοι ΑΕΙ: +50,23%. Οι εξελίξεις αυτές συνοδεύτηκαν αναπόφευκτα με αντίστοιχες πτωτικές προσαρμογές των Αποφοίτων Δημοτικού, των ατόμων που δεν τελείωσαν το Δημοτικό και των Αναλφάβητων, των οποίων τα μεγέθη μειώθηκαν κατά τη διάρκεια της δεκαετίας κατά 21,46%, 11,21% και 44,37%, αντίστοιχα.

Δεδομένων των ανωτέρω, εντυπωσιακή είναι η αύξηση του αριθμού των κατόχων Μεταπτυχιακού Τίτλου Σπουδών των οποίων ο απόλυτος αριθμός αυξήθηκε στη δεκαετία με ποσοστό 211,9%, προκαλώντας μια αύξηση της ομάδας αυτής στην ποσοστιαία σύνθεση του πληθυσμού κατά 193,63%.

Όσον αφορά τις σχολικές υποδομές, στην περιοχή του Δήμου Ιλίου λειτουργούν οι ακόλουθες Σχολικές Μονάδες:

1. Νηπιαγωγεία: 29, το σύνολο των οποίων είναι διαθέσια.
2. Δημοτικά Σχολεία: 22, εκ των οποίων το ένα είναι Ειδικό Δημοτικό Σχολείο (οκταθέσιο) και ένα εξαθέσιο σε αντίθεση με όλα τα υπόλοιπα τα οποία είναι δωδεκαθέσια.
3. Γυμνάσια: 14, εκ των οποίων το ένα είναι Μουσικό Γυμνάσιο και ένα Ειδικό Γυμνάσιο. Σημειώνεται ότι όλα τα Γυμνάσια λειτουργούν μόνο το πρωί.
4. Λύκεια: 14, εκ των οποίων επτά είναι ΓΕ.Λ., δύο είναι ΕΠΑ.Λ., ένα είναι ΕΠΑ.Σ., ένα είναι Σ.Ε.Κ., ένα είναι Μουσικό Λύκειο, ένα είναι Τ.Ε.Ε. Ειδικής Αγωγής και ένα είναι Ειδικό Λύκειο. Σημειώνεται ότι από τα 14 αυτά Λύκεια, ένα (ΕΠΑ.Σ. Ιλίου) λειτουργεί απόγευμα, ένα (5^ο Σ.Ε.Κ. Ιλίου) λειτουργεί πρωί και απόγευμα και όλα τα υπόλοιπα (12) λειτουργούν πρωί.

Οι ως άνω σχολικές υποδομές κρίνονται επαρκείς, υπό την έννοια της κάλυψης των σημερινών αναγκών της περιοχής, όμως η αναβάθμιση των υπαρχουσών υποδομών και η κατάργηση της απογευματινής βάρδιας, σε όσες περιπτώσεις έχουν αναφερθεί, επιβάλλουν την επανεξέταση του συνόλου των σχολικών υποδομών για την περίοδο 2011-2014.

Εκείνο το οποίο πρέπει να επισημανθεί είναι ότι η περιοχή της δημοτικής επικράτειας του Ιλίου έχει ένδεια βρεφονηπιακών σταθμών, γεγονός το οποίο έχει οδηγήσει την τοπική αυτοδιοίκηση στη μελέτη και ανάπτυξη των συγκεκριμένων υποδομών.

1.5.2. Υγεία – Πρόνοια.

Ο Δήμος Ιλίου στερείται ολοκληρωμένης δημόσιας νοσοκομειακής μονάδας, οποιαδήποτε διαβάθμισης. Οι νοσηλευτικές υπηρεσίες παρέχονται στους κατοίκους της περιοχής είτε από δημόσιες νοσοκομειακές μονάδες που λειτουργούν σε σχετικά κοντινή απόσταση από το κέντρο της πόλης, είτε από ιδιωτικές νοσοκομειακές μονάδες που είναι διάσπαρτες στο κέντρο και στο βόρειο τμήμα της πόλης των Αθηνών, είτε τέλος, από μονάδες υγείας που λειτουργούν στην περιοχή του Δήμου Ιλίου.

Οι καταγεγραμμένες μονάδες υγείας, που λειτουργούν στην ευρύτερη περιοχή του Ιλίου, είναι οι ακόλουθες :

1. ΙΚΑ Αγ. Αναργύρων, επί της οδού Μπίμπιζα 18.
2. ΙΚΑ Ιλίου, επί των οδών Αχαΐας & Καλαβρύτων.
3. Δημοτικά Ιατρεία, επί των οδών Ζίτσης & Ολύνθου.
4. Ίδρυμα Θεοτόκος, επί της οδού Κοιμήσεως Θεοτόκου 2.
5. Κέντρο βρεφών “Μητέρα”, επί της οδού Δημοκρατίας 65.
6. Ιατρεία ΙΚΑ Ανθούπολης, επί της οδού Κωνσταντινουπόλεως 55.
7. Ιατρεία ΙΚΑ Αγ. Ιερόθεου, επί της οδού Αινείου 12.
8. Διαγνωστικό Κέντρο “Κόμβος Ιλίου”, επί της οδού Ιλίου 11.
9. Μονάδα Αιμοκάθαρσης, επί της οδού Ανδρ. Παπανδρέου 72.

Δεδομένων των αναγκών της περιοχής, όπως αυτές έχουν ενταθεί τα τελευταία 30 χρόνια από την αύξηση του πληθυσμού, τη μεταβολή της σύνθεσής του και την ανάδειξη των σύγχρονων προβλημάτων που αντιμετωπίζει, οι παρεχόμενες υπηρεσίες υγείας και πρόνοιας οφείλουν να προσαρμοστούν στις πραγματικές ανάγκες και απαιτήσεις του συνόλου του πραγματικού πληθυσμού της πόλης του Ιλίου. Το θέμα αυτό συνιστά βασική παράμετρο για το σχεδιασμό των επιχειρησιακών δράσεων που πρόκειται να αναλάβει ο Δήμος Ιλίου.

1.5.3. Στέγαση.

Η πληθυσμιακή, πολεοδομική και οικιστική εξέλιξη της περιοχής διαμόρφωσαν, σε συνδυασμό με την εξέλιξη του διαθέσιμου εισοδήματος του πληθυσμού, σημαντικές μεταβολές στη στέγαση είτε αφορά τον αριθμό των κατοικιών, είτε αφορά το μέγεθος αυτών.

Ο ακόλουθος πίνακας βασισμένος στα στοιχεία της απογραφής της Ε.Σ.Υ.Ε. το 2001 παρέχει μια σύγκριση των διαθέσιμων στοιχείων της στέγασης στο Δήμο Ιλίου για τα έτη 1991 και 2001.

| Η ΕΞΕΛΙΞΗ ΤΗΣ ΣΤΕΓΑΣΗΣ | | 1991 | 2001 | Δ% |
|--|----------------------|-------------|-------------|-----------|
| Σύνολο Κανονικών Κατοικιών | | 29.991 | 35.370 | 17,94% |
| Σύνολο Δωματίων σε Κανονικές Κατοικίες | | 108.410 | 134.391 | 23,97% |
| Σύνολο Δωματίων για Επαγγελματικούς Σκοπούς σε Κανονικές Κατοικίες | | 64 | 204 | 218,75% |
| Πλήθος Κανονικών Κατοικιών | με 1 Δωμάτιο | 523 | 392 | -25,05% |
| | με 2 Δωμάτια | 3.545 | 2.656 | -25,08% |
| | με 3 Δωμάτια | 8.953 | 9.122 | 1,89% |
| | με 4 Δωμάτια | 12.029 | 16.184 | 34,54% |
| | με 5 και άνω Δωμάτια | 4.941 | 7.016 | 42,00% |

Πηγή: Απογραφή Ε.Σ.Υ.Ε. 2001.

Σημείωση: Περιλαμβάνεται ο πληθυσμός άνω των 10 ετών.

Από τον πιο πάνω πίνακα προκύπτει ότι μέσα σε 10 χρόνια ο αριθμός των κανονικών κατοικιών της περιοχής του Ιλίου, από 29.991 το 1991 ανήλθε το 2001 σε 35.370, καταγράφοντας μια αύξηση της τάξης του 17,94%.

Συγκρίνοντας αυτό τον αριθμό της μεταβολής των κατοικιών με εκείνον του συνόλου των δωματίων των κανονικών κατοικιών, ο οποίος αυξήθηκε κατά 23,97%, διαπιστώνουμε τη σημαντική βελτίωση των συνθηκών διαβίωσης σε επίπεδο στέγασης των κατοίκων της περιοχής. Η διαπίστωση αυτή επαληθεύεται και από τη διαχρονική εξέλιξη του αριθμού των κατοικιών ανά κατηγορία διαθέσιμων δωματίων σε όλη την περίοδο 1991-2001. Πράγματι, διαπιστώνουμε την εκρηκτική αύξηση σε μια δεκαετία των κατοικιών που διαθέτουν τέσσερα δωμάτια (+34,54%) ή πέντε και άνω δωμάτια (+42,0%), ενώ αντίστοιχα καταγράφεται μια σημαντική μείωση των κανονικών κατοικιών με ένα δωμάτιο (-25,05%) ή δύο δωμάτια (-25,08%).

Είναι γεγονός ότι οι εξελίξεις αυτές της στεγαστικής πρακτικής που θα εξεταστούν εκτενέστερα στη συνέχεια του κεφαλαίου αυτού, διαμόρφωσαν, σε συνδυασμό με την καθ' ύψος δόμηση της

πόλης ένα μοντέλο αστικής μεγέθυνσης που προσομοιάζει πολύ με εκείνα των όμορων αστικών κέντρων.

1.5.4. Πολιτισμός.

Η περιοχή του Δήμου Ιλίου διαθέτει ένα ανεπτυγμένο δίκτυο μονάδων πολιτιστικής δραστηριότητας, μέσα από τις οποίες αναπτύσσονται πλήθος πολιτιστικών εκδηλώσεων καθ' όλη τη διάρκεια του έτους.

Οι καταγεγραμμένες μονάδες πολιτιστικής δραστηριότητας της περιοχής είναι οι ακόλουθες :

1. Πολιτιστικό Κέντρο Δήμου Ιλίου (Ν.Π.Δ.Δ.), στο οποίο φιλοξενούνται η «Βιβλιοθήκη του Αγίου Φανουρίου», το Κινηματοθέατρο «Μελίνα Μερκούρη» και το «Καλλιτεχνικό Καφενείο». Επίσης, στο πλαίσιο της δραστηριοποίησης του Πολιτιστικού Κέντρου εντάσσεται και η λειτουργία δύο Βιβλιοθηκών, της Φιλαρμονικής, του Δημοτικού Ωδείου, του Κέντρου Γυναικών και του Λαογραφικού Μουσείου & της Πινακοθήκης. Τέλος, με την υποστήριξη του Πολιτιστικού Κέντρου έχουν δημιουργηθεί τα ακόλουθα πολιτιστικά επιμορφωτικά τμήματα :

- Ζωγραφικής
- Αγιογραφίας
- Κοπτικής-ραπτικής
- Αγγειοπλαστικής
- Χειροτεχνίας
- Διακόσμησης
- Παραδοσιακού και μοντέρνου χορού
- Χορωδίας
- Θεάτρου
- Χοροθεάτρου
- Χειρισμού ηλεκτρονικών υπολογιστών
- Φωτογραφίας
- Παιδικού θεατρικού εργαστηρίου.

2. Εγκαταστάσεις Κινηματογράφων STER (Ιδιωτική Επιχείρηση).

3. Εγκατάσταση Θερινού Κινηματογράφου «Αστέρι» (Ιδιωτική Επιχείρηση)

4. Πολιτιστικοί Σύλλογοι διαφόρων δραστηριοτήτων, όπως :

- Εκπολιτιστικός & Εξωραϊστικός Σύλλογος «Ο Μέρμηγκας».
- Ένωση Λιοσωτών “Η Ευαγγελίστρια”
- Εξωραϊστικός & Πολιτιστικός Σύλλογος Νέων Λιοσίων “Η Εθνική Εστία”

- Ελληνικός Παραδοσιακός Χορευτικός Όμιλος
- Σύλλογος Φίλων Λαογραφικού Μουσείου
- Χορευτικός Σύλλογος «Φλόγα».
- Σύλλογος Ποντίων Ιλίου- Πετρούπολης- Καματερού
- Σωματείο Ελληνικών χορών και λαογραφικών ερευνών ‘Ελληνική Παράδοση’
- Λογοτεχνικός Όμιλος «Ξάστερον».
- Σύλλογος προς Διάσωση & Διάδοση Ελληνικών Χορών & Εθίμων.
- Πολιτιστικός Σύλλογος Αρκάδων Ιλίου «Προσέληνου».
- Σύλλογος Φίλων Φιλαρμονίας
- Ένωση Κρητών Ιλίου.
- Ένωση Ηπειρωτών Ιλίου.

5. Σύλλογοι και Ενώσεις λοιπών δραστηριοτήτων, όπως :

- Εμπορικός Σύλλογος Ιλίου.
- Ένωση Αγωνιστών Εθνικής Αντίστασης
- Ένωση Γονέων
- Ένωση συνταξιούχων ΙΚΑ-ΟΓΑ
- Συνδικάτο Οικοδόμων
- Σωματείο Εργαζομένων Δήμου Ιλίου
- Πρόσκοποι

1.5.5. Αθλητισμός.

Τα προγράμματα αθλητισμού υλοποιούνται από τον Δημοτικό Αθλητικό Οργανισμό Δήμου Ιλίου (Δ.Α.Ο.), ο οποίος αποτελεί Ν.Π.Δ.Δ. με τους εξής σκοπούς :

- την καλλιέργεια του αθλητικού πνεύματος σε όλους τους Δημότες και ιδιαίτερα στους νέους του Δήμου Ιλίου και τον συντονισμό των ενεργειών και εκδηλώσεων, των φιλάθλων των τοπικών συλλογικών φορέων για την ανάπτυξη και την πρόοδο του Αθλητισμού στο Δήμο Ιλίου.
- την προαγωγή και διάδοση του Αθλητισμού. Για την εκπλήρωση του σκοπού αυτού, διαθέτει και λειτουργεί οργανωμένους χώρους και γυμναστικές και αγωνιστικές εγκαταστάσεις.
- την εκπόνηση και υλοποίηση προγραμμάτων Μαζικής Άθλησης - Άσκησης για όλους (Ελεύθερης και Οργανωμένης) και αγωνιστικού Αθλητισμού για την ικανοποίηση ιδιαίτερων αναγκών και ενδιαφερόντων των πολιτών του Δήμου Ιλίου.

- την συνδυασμένη ανάπτυξη των σωματικών και ψυχικών ιδιοτήτων, με την καλλιέργεια και ανάδειξη των πολιτιστικών αξιών του αθλητισμού, του φιλάθλου αγωνιστικού πνεύματος και των ιδανικών του Αθλητισμού.
- την υποβοήθηση ανάπτυξης και σχολικού αθλητισμού σε συνεργασία με τους φορείς της παιδείας, τους μαθητές και τους γονείς.
- την συνεργασία με τα αθλητικά σωματεία της περιοχής του Δήμου καθώς και με όλους τους αθλητικούς φορείς και παράγοντες κρατικούς και μη, για την ανάπτυξη του σωματειακού αθλητισμού.

Οι μονάδες αθλητισμού που λειτουργούν στην περιοχή του Δήμου Ιλίου είναι οι ακόλουθες:

1. Δημοτικό Στάδιο Ιλίου (πάρκο Αντώνης Τρίτσης)
2. Αθλητικό Κέντρο Αλαμάνας
3. Αθλητικό Κέντρο Παλατιανής
4. Αθλητικό Κέντρο Πετροπόλεως & Μεσολογγίου
5. Αθλητικό Πολυκέντρο Ραδιοφωνίας
6. Δημοτικό Γυμναστήριο Ο.Τ. 506
7. Γήπεδο 5x5 Λεωφ. Χασιάς
8. Αίθουσα Γυμναστικής οδού Δαβάκη (περιοχή Αγ. Νικολάου)
9. Αίθουσα Γυμναστικής οδών Αγίου Γεωργίου & Θεοφίλου (περιοχή Παλατιανής)
10. Αίθουσα Γυμναστικής οδών Σίνα & Ιωαννίνων (περιοχή Μιχελή)
11. Κολυμβητήριο Ε.Ι.Α.Α.
12. 1^ο Κλειστό Γυμναστήριο (Πεταλούδα)
13. 2^ο Κλειστό Γυμναστήριο (Γ. Κακούρης)
14. Γήπεδο Μπάσκετ οδών Βεροίας & Καβάλας (περιοχή Ραδιοφωνίας)
15. Γήπεδο Μπάσκετ οδών Γαλερίου & Πλήθωνος (περιοχή Παλατιανής)
16. Γήπεδο Μπάσκετ Ο.Τ. 50 (Θέτιδος)
17. Αθλητικός Χώρος 2^ο Δημοτικού Ιλίου (υλοποίηση προγραμμάτων αθλητισμού)
18. Αθλητικός Χώρος 4^ο Δημοτικού Ιλίου (υλοποίηση προγραμμάτων αθλητισμού)
19. Αθλητικός Χώρος 7^ο Δημοτικού Ιλίου (υλοποίηση προγραμμάτων αθλητισμού)
20. Αθλητικός Χώρος 10^ο Δημοτικού Ιλίου (υλοποίηση προγραμμάτων αθλητισμού)
21. Αθλητικός Χώρος 11^ο Δημοτικού Ιλίου (υλοποίηση προγραμμάτων αθλητισμού)
22. Αθλητικός Χώρος 12^ο Δημοτικού Ιλίου (υλοποίηση προγραμμάτων αθλητισμού)

Πλέον των ανωτέρω αθλητικών χώρων, στην περιοχή του Δήμου Ιλίου λειτουργούν επίσης, η Αίθουσα Σκάκι στην περιοχή του Αγ. Φανουρίου, καθώς επίσης οι σχετικοί χώροι εκγύμνασης και άθλησης στα Α', Β', Γ', Δ', Ε' & Στ' ΚΑΠΗ Ιλίου.

Επίσης στο Δήμο μας δραστηριοποιούνται χρόνια οι παρακάτω Αθλητικοί Σύλλογοι, προσφέροντας αθλητικό έργο στη νεολαία και τους δημότες μας:

Α) ΠΟΔΟΣΦΑΙΡΟ

«ΟΛΥΜΠΙΑΚΟΣ ΛΙΟΣΙΩΝ»:

Αγωνίζεται στη Δ' Εθνική κατηγορία και διατηρεί τμήμα υποδομών και ανδρική ομάδα.

«Α.Ο. ΙΛΙΟΥ»:

Αγωνίζεται στη Β' κατηγορία Αθηνών και διατηρεί τμήμα υποδομών και ανδρική ομάδα.

«Α.Ο. ΙΑΣΩΝ»:

Αγωνίζεται στην Α' κατηγορία Αθηνών και διατηρεί τμήμα υποδομών και ανδρική ομάδα.

«Α.Ε. ΙΛΙΟΥ»:

Αγωνίζεται στη Β' κατηγορία Αθηνών και διατηρεί τμήμα υποδομών και ανδρική ομάδα.

«ΠΑΛΑΙΜΑΧΟΙ ΟΛΥΜΠΙΑΚΟΥ ΛΙΟΣΙΩΝ»:

Σύλλογος με ενεργό παρουσία στο χώρο του ποδοσφαίρου.

«ΠΑΛΑΙΜΑΧΟΙ ΙΑΣΩΝΑ»:

Σύλλογος με ενεργό παρουσία στο χώρο του ποδοσφαίρου.

Β) ΜΠΑΣΚΕΤ - ΒΟΛΕΪ

«Α.Ο. ΕΝΩΣΗ ΙΛΙΟΥ»:

Έχει τμήματα υποδομών βόλεϊ και μπάσκετ.

Ανδρικό τμήμα μπάσκετ - αγωνίζεται στην Α' κατηγορία της Ε.Σ.Κ.Α.

Ανδρικό τμήμα βόλεϊ - αγωνίζεται στη Β' κατηγορία της Ε.Σ.Π.Ε.Δ.Α.

Γυναικείο τμήμα βόλεϊ - αγωνίζεται στην Α' κατηγορία Ε.Σ.Π.Ε.Δ.Α.

«Α.Ο. ΝΕΟΙ ΠΑΛΑΤΙΑΝΗΣ»:

Έχει τμήματα υποδομών μπάσκετ.

Ανδρικό τμήμα - αγωνίζεται στη Β' κατηγορία Ε.Σ.Κ.Α.

Γυναικείο τμήμα - αγωνίζεται στη Γ' κατηγορία Ε.Σ.Κ.Α.

«Μ.Ε.Ν. ΙΛΙΟΥ»:

Έχει τμήματα υποδομών μπάσκετ.

Γυναικείο τμήμα - αγωνίζεται στη Γ' κατηγορία Ε.Σ.Κ.Α.

Γ) ΣΤΙΒΟΣ:

«ΓΥΜΝΑΣΤΙΚΟΣ ΣΥΛΛΟΓΟΣ Ν. ΛΙΟΣΙΩΝ»

Έχει στο δυναμικό του 50 αθλητές, ανάμεσα στους οποίους, πρωταθλητές Ελλάδας στο αγώνισμά τους (100μ., 200μ., 10.000μ.) και με σημαντικές Ευρωπαϊκές διακρίσεις.

Δ) ΤΕΝΙΣ – ΜΠΑΝΤΜΙΝΤΟΝ:

«Α.Α. ΑΙΟΛΟΣ»

Έχει τμήματα υποδομών.

Το ανδρικό τμήμα τένις αγωνίζεται στη Γ' Εθνική.

Το γυναικείο τμήμα τένις αγωνίζεται στη Β' Εθνική.

Το ανδρικό και το γυναικείο τμήμα στο μπάντμιντον αγωνίζεται στην Α' Εθνική.

Ε) ΣΚΑΚΙ:

«ΣΚΑΚΙΣΤΙΚΟΣ ΚΥΚΛΟΣ ΙΛΙΟΥ»

Διαθέτει αρκετά τμήματα εκμάθησης σκάκι και το αγωνιστικό του τμήμα συμμετέχει στο πρωτάθλημα της Β' Εθνικής.

ΣΤ) ΚΟΛΥΜΒΗΣΗ:

«ΚΟΛΥΜΒΗΤΙΚΟΣ ΑΘΛΗΤΙΚΟΣ ΟΜΙΛΟΣ ΙΛΙΟΥ»

Συμμετέχει στο Πανελλήνιο Πρωτάθλημα της Κολυμβητικής Ομοσπονδίας Ελλάδος, με αξιόλογες επιδόσεις και διακρίσεις των αθλητών του.

Ζ) ΠΟΛΕΜΙΚΕΣ ΤΕΧΝΕΣ:

«Α.Ο. ΙΛΙΟΥ» - ΤΖΟΥΝΤΟ:

Συμμετέχει σε Πανελλήνιους και Πανευρωπαϊκούς αγώνες με πάρα πολλές διακρίσεις (χρυσά, αργυρά, χάλκινα μετάλλια και 4^η, 5^η, 6^η θέση).

«Α.Σ. ΝΙΚΗ» - ΤΑΕ ΚΒΟΝ ΝΤΟ:

Συμμετέχει σε Πανελλήνιους αγώνες, με διακρίσεις των αθλητών του.

«ΑΜΙΛΛΑ» - ΤΑΕ ΚΒΟΝ ΝΤΟ:

Αθλητικός Σύλλογος με διακρίσεις των αθλητών του.

Η) ΠΑΛΗ:

«Α.Ο. ΑΘΛΕΣΗ ΙΛΙΟΥ»:

Νέος Σύλλογος, ο οποίος προσπαθεί να αναπτύξει το άθλημα της πάλης στο Δήμο μας.

Θ) ΧΟΚΕΪ ΕΠΙ ΧΟΡΤΟΥ:

«ΑΡΗΣ ΙΛΙΟΥ»:

Συμμετέχει στο Πανελλήνιο Πρωτάθλημα .

Έχει καταφέρει σημαντικές διακρίσεις στο πρωτάθλημα υποδομών.

Ο σύλλογος διατηρεί και τμήμα καράτε.

Σύμφωνα με τον Επιχειρησιακό Προγραμματισμό του Δήμου Ιλίου, προβλέπονται Δράσεις, αφενός μεν επέκτασης των πιο πάνω υποδομών, αφετέρου δε αναβάθμισης αυτών. Ιδιαίτερη σημασία δίδεται στο σχεδιαζόμενο Πολυκέντρο Αθλητισμού και Πολιτισμού στην περιοχή του πρώην εργοστασίου της ΒΙΟΦΙΑΛ, όπως και στην επέκταση των γηπέδων 5x5 και των υποδομών κολύμβησης. Τέλος, σημειώνεται ο σχεδιασμός διαφόρων προγραμμάτων μαζικού αθλητισμού που διενεργείται από το ΔΑΟ Ιλίου για συγκεκριμένες ομάδες και κατηγορίες του πληθυσμού.

1.6 Οικιστική Δομή της Δημοτικής Επικράτειας.

1.6.1. Δημοτική Επικράτεια: Τόπος Εργασίας – Τόπος Κατοικίας.

Η δημοτική επικράτεια καλύπτει πρώτιστα οικιστικές ανάγκες, στις οποίες όμως συνυπάρχουν διάσπαρτες επαγγελματικές δραστηριότητες μικρού μεγέθους κατά γενικό κανόνα. Ο παρακάτω πίνακας δίνει μια εικόνα του ενεργητικού του παραγωγικού ιστού στη δημοτική επικράτεια:

| Σύνολο Ενεργητικού, ανά Τομέα και Κλάδο, για το Δήμο Ιλίου (Επιχειρήσεις Καταλόγου ICAP 2004) | | | | | |
|--|------------|-------------|---------------|---------------|----------------|
| Πρωτογενής | Κατασκευές | Μεταποίηση | Δευτερογενής | Τριτογενής | Σύνολο |
| 1.424.311 | 23.082.354 | 130.854.882 | 153.937.236 | 115.486.856 | 270.848.403 |
| 0,53% | (8,52%) | (48,31%) | 56,83% | 42,64% | 100,00% |

Κυρίαρχοι παραγωγικοί τομείς είναι ο δευτερογενής και ο τριτογενής, με τη μεταποίηση να καταλαμβάνει το υψηλότερο ποσοστό συμμετοχής στο δευτερογενή τομέα. Στην περιοχή παρατηρούνται τάσεις ανάπτυξης πολλαπλών δραστηριοτήτων από μια επιχείρηση, που αφορούν πολλαπλούς κλάδους επιχειρηματικής δραστηριότητας, γεγονός το οποίο οφείλεται στην προσπάθεια διαφοροποίησης της επιχειρηματικότητάς τους με σκοπό τη διασφάλιση της οικονομικής βιωσιμότητάς τους. Το φαινόμενο αυτό είναι σύνηθες και ευνοεί αφενός μεν τη δυναμική ολοκλήρωσης των συγκεκριμένων επιχειρήσεων, αφετέρου δε την προσπάθεια επίτευξης οικονομικών κλίμακος και οικονομικών φάσματος.

1.6.2. Πολεοδομική Συγκρότηση.

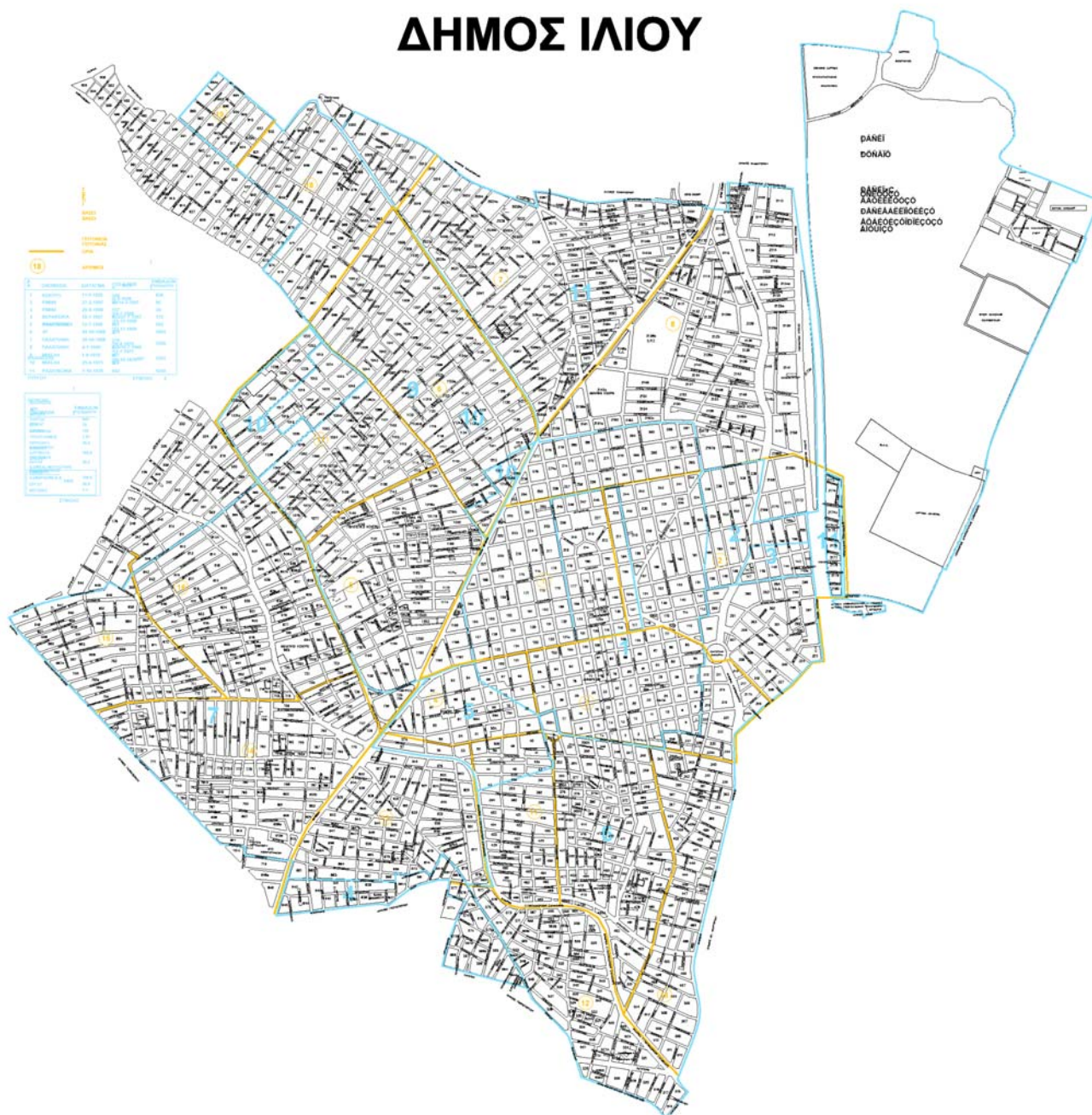
Η ιστορία της πόλης του Ιλίου από τα τέλη του 19^{ου} και τις αρχές του 20ού αιώνα απεικονίζει επιγραμματικά τη νεότερη ελληνική ιστορία, αφού κάθε μεγάλο ιστορικό γεγονός αποτυπώθηκε στη γη του Ιλίου. Αρχίζοντας με τον εοικισμό της περιοχής το 1858 από τους εργάτες και τους βαυαρούς αξιωματικούς του κτήματος Επταλόφου (Πύργου Βασιλίσσης), συνεχίζοντας με την αγορά μεγάλων ιδιοκτησιών από την πλούσια οικογένεια των Λιόσηδων και την αυτονομία του από το Δήμο Αθηναίων το 1925, στη συνέχεια και μέχρι το τέλος της δεκαετίας του '40 (πληθυσμός τότε 5.000 κάτοικοι) μπήκαν με δυσκολία οι βάσεις ενός υποτυπώδους αυτοδιοικούμενου αστικού ιστού, ο οποίος αναπτύχθηκε εκ των ενόντων και παρά την έλλειψη ενδιαφέροντος του Κέντρου. Στις δεκαετίες του '50 και του '60, η περιοχή δέχεται την πληθυσμιακή έκρηξη από την εσωτερική μετανάστευση με την ταυτόχρονη αλλαγή του χαρακτήρα της περιοχής από αγροτοκτηνοτροφικού σε αστικό αυθαίρετης δόμησης χωρίς υποδομές. Το 1963, με πληθυσμό περίπου 50.000 κατοίκων, η Κοινότητα Νέων Λιοσίων ανακηρύσσεται σε Δήμο και μέχρι τη δεκαετία του '90 περατώνονται οι βασικές του υποδομές. Το Σεπτέμβριο του 1994 ο Δήμος μετονομάζεται σε Δήμο Ιλίου.

Με βάση το εκπονηθέν Γενικό Πολεοδομικό Σχέδιο (ΓΠΣ) του 1987, που εγκρίθηκε με το ΦΕΚ 226Δ/8.5.1991, στο πλαίσιο εφαρμογής του οικιστικού Νόμου 1337/83, η δημοτική επικράτεια επιμερίστηκε σε 7 συνοικίες και 19 πολεοδομικές ενότητες - γειτονιές.

Όμως, με βάση την οικιστική εξέλιξη και την υφιστάμενη τοπογραφική πραγματικότητα, στη δημοτική επικράτεια μέχρι σήμερα, ο επιμερισμός αυτός δεν είναι πλέον δόκιμος και επομένως, σε επίπεδο σχεδιασμού από το Δήμο Ιλίου ακολουθείται ο επιμερισμός της δημοτικής επικράτειας σε 8 συνοικίες και 18 πολεοδομικές ενότητες – γειτονιές, όπως αυτές φαίνονται στον επόμενο χάρτη

| Συνοικίες | Έκταση (ha) | Ισχύων Συντελεστής Δόμησης |
|--------------------|----------------|-------------------------------|
| 1- Κέντρο | 83,6 | 1,2 & 1,6 |
| 2- Ρίμινι | 12,6 | 1,2 |
| 3- Βερακείκα | 12,0 | 1,6 & 1,8 |
| 4- Πολύτεκνοι | 16,4 | 1,2 & 1,6 |
| 5- Άγιος Φανούριος | 111,0 | 1,6 |
| 6- Παλατιανή | 126,0 | 1,6 |
| 7- Μιχελή | 125,1 | 1,6 |
| 8- Ραδιοφωνία | 124,0 | 1,2 & 0,8 |
| ΣΥΝΟΛΟ | 610,70 | |

ΔΗΜΟΣ ΙΛΙΟΥ



Κατά τον Αναπτυξιακό Σύνδεσμο Δυτικής Αττικής (ΑΣΔΑ) και με βάση τα επίσημα στοιχεία της ΕΣΥΕ, μπορεί να εκτιμηθεί μια μέση πυκνότητα 109,6 κατοίκων/ha, ενώ η μέση καθαρή πυκνότητα ανέρχεται σε 239,35 κατοίκους./ha. Η πυκνότητα κατοίκων ανά τ.χλμ. είναι 8.742 κάτοικοι.

Η ισχύουσα κάλυψη είναι 40-70%, με αυξημένο ποσοστό πληρότητας του συντελεστή δόμησης (σ.δ.) και με σημαντικές διαφοροποιήσεις μεταξύ κέντρου και συνοικιών. Ο μέσος θεσμοθετημένος συντελεστής δόμησης είναι 1,4, με σημαντικές διαφοροποιήσεις και πάλι μεταξύ συνοικιών.

Κυρίαρχο στοιχείο στις νότιες συνοικίες του δήμου είναι η μικρή ιδιοκτησία. Η κατάσταση των κτιριακών υποδομών κατοικίας συμβαδίζει με αυτή των υπολοίπων δήμων της Δυτικής Αττικής, κρινόμενη μέτρια έως επαρκής. Ο αριθμός δωματίων ανά κανονική κατοικία ανέρχεται σε 3,8 δωμάτια/κατοικία, ο οποίος συμβαδίζει με τη γενική νόρμα για τους δήμους του δυτικού τομέα της Νομ. Αθηνών-Πειραιώς.

| | 1991 | 2001 | Δ% |
|--|---------|---------|--------|
| Σύνολο Κανονικών Κατοικιών | 29.991 | 35.370 | 17,94% |
| Σύνολο Δωματίων σε Κανονικές Κατοικίες | 108.410 | 134.391 | 23,97% |

Πηγή: Απογραφή Ε.Σ.Υ.Ε. 2001.

Οι πολεοδομικές ενότητες χαρακτηρίζονται ως περιοχές γενικής κατοικίας. Στη δημοτική επικράτεια δεν υφίστανται κύριες υποδομές της δημόσιας διοίκησης

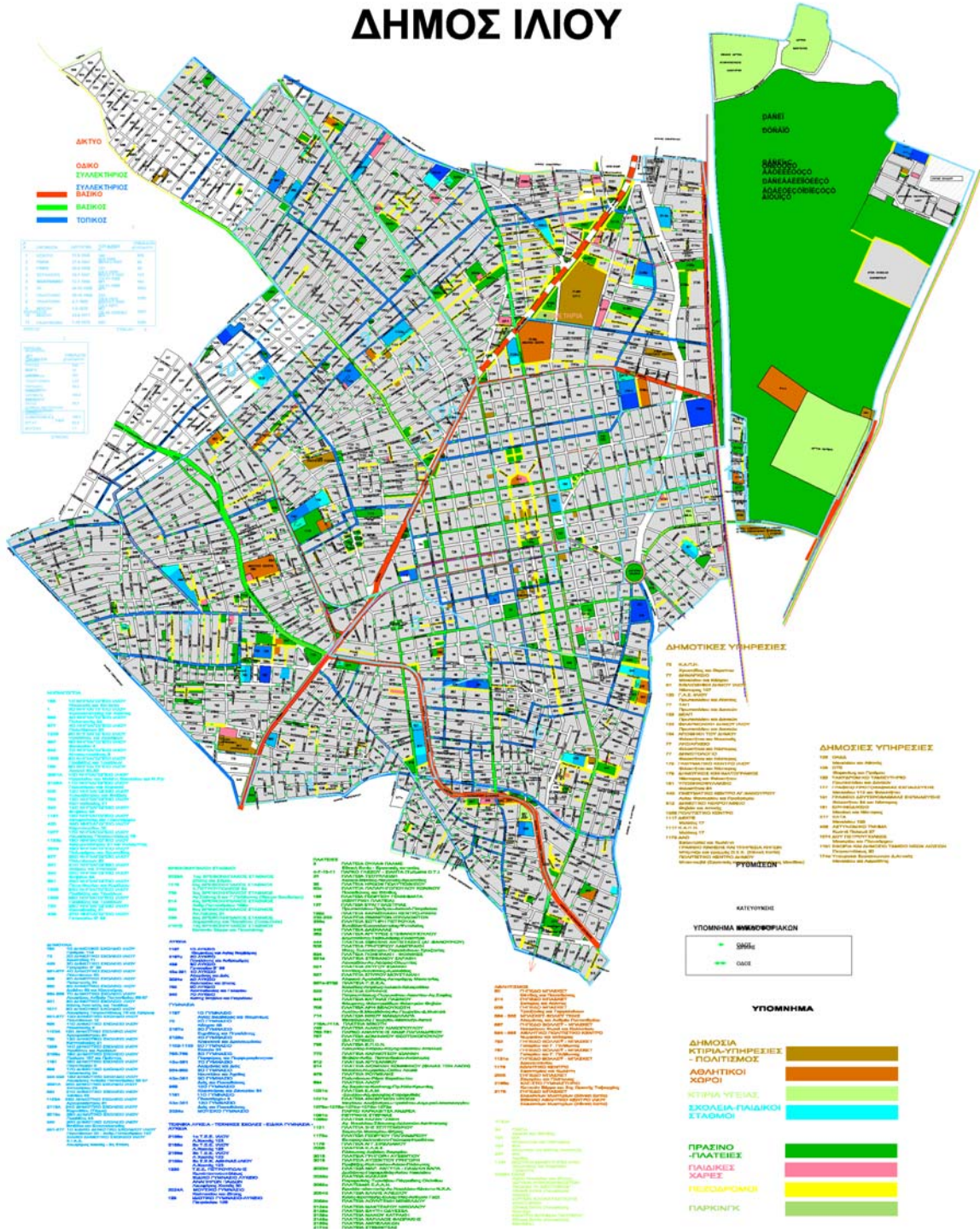
Με βάση το κριτήριο της ύπαρξης ελεύθερων χώρων, η ποιότητα του αστικού ιστού – κατοικίας παρατηρείται αναβαθμισμένη στις περιοχές που ορίζονται από τους οδικούς άξονες Αγίου Νικολάου – Ερμιόνης – Καπετάν Βέρρα, από βορειοδυτικά προς βορειοανατολικά. Οι πυκνοδομημένες περιοχές των νοτίων συνοικιών υπολείπονται κατά βάση των βορείων.

Η ιστορική εξέλιξη του Δήμου έχει αποδυναμώσει σε πολλές περιπτώσεις παρεμβάσεις εξορθολογισμού των χρήσεων γης στην περιοχή. Για το λόγο αυτό, η αποτελεσματική διαχείριση του χώρου που καταλαμβάνει ο Δήμος Ιλίου καθίσταται κρίσιμη. Τούτο, ιδιαίτερα αν λάβουμε υπόψη την ήδη διαμορφωμένη οικιστική του εικόνα. Οι όποιες παρεμβάσεις οφείλουν να γίνουν πρέπει πρωτίστως να αποσκοπούν στην αναβάθμιση της ποιότητας ζωής των κατοίκων του Δήμου, με παράλληλη ενεργό παρακολούθηση των περιβαλλοντικών παραμέτρων σε επίπεδο προστασίας και διαχείρισης.

Λαμβανομένης υπόψη της υφιστάμενης κατάστασης, η επικαιροποίηση του ισχύοντος ΓΠΣ καθίσταται αναγκαία για ουσιαστικές παρεμβάσεις και η προς αυτή την κατεύθυνση (με την

πρωτοβουλία του Δήμου Ιλίου), προγραμματισμένη υλοποίηση του έργου «Αναθεώρηση Γενικού Πολεοδομικού Σχεδίου Δήμου Ιλίου» (Προϋπολογισμού € 100.000) θα συμβάλει στον εξορθολογισμό του υφιστάμενου σχεδίου, αλλά και στο σχεδιασμό μια ολοκληρωμένης αναπτυξιακής προοπτικής.

ΔΗΜΟΣ ΙΛΙΟΥ



1.6.3. Καθεστώς Γης.

Όπως προαναφέρθηκε, η δημοτική επικράτεια βρίσκεται εντός σχεδίου (ΓΠΣ/1991). Εκτός νομοθετικού σχεδιασμού στη δημοτική επικράτεια βρίσκονται, περίπου 640 – 652 ha. Οι αποσπασματικές επεκτάσεις του Σχεδίου Πόλης που έγιναν από το 1957 μέχρι το 1978, αποτελούν δείγμα μιας «εκ των υστέρων» προσπάθειας νομιμοποίησης της ήδη δημιουργηθείσας τοπικής αστικής και επιχειρηματικής ανάπτυξης.

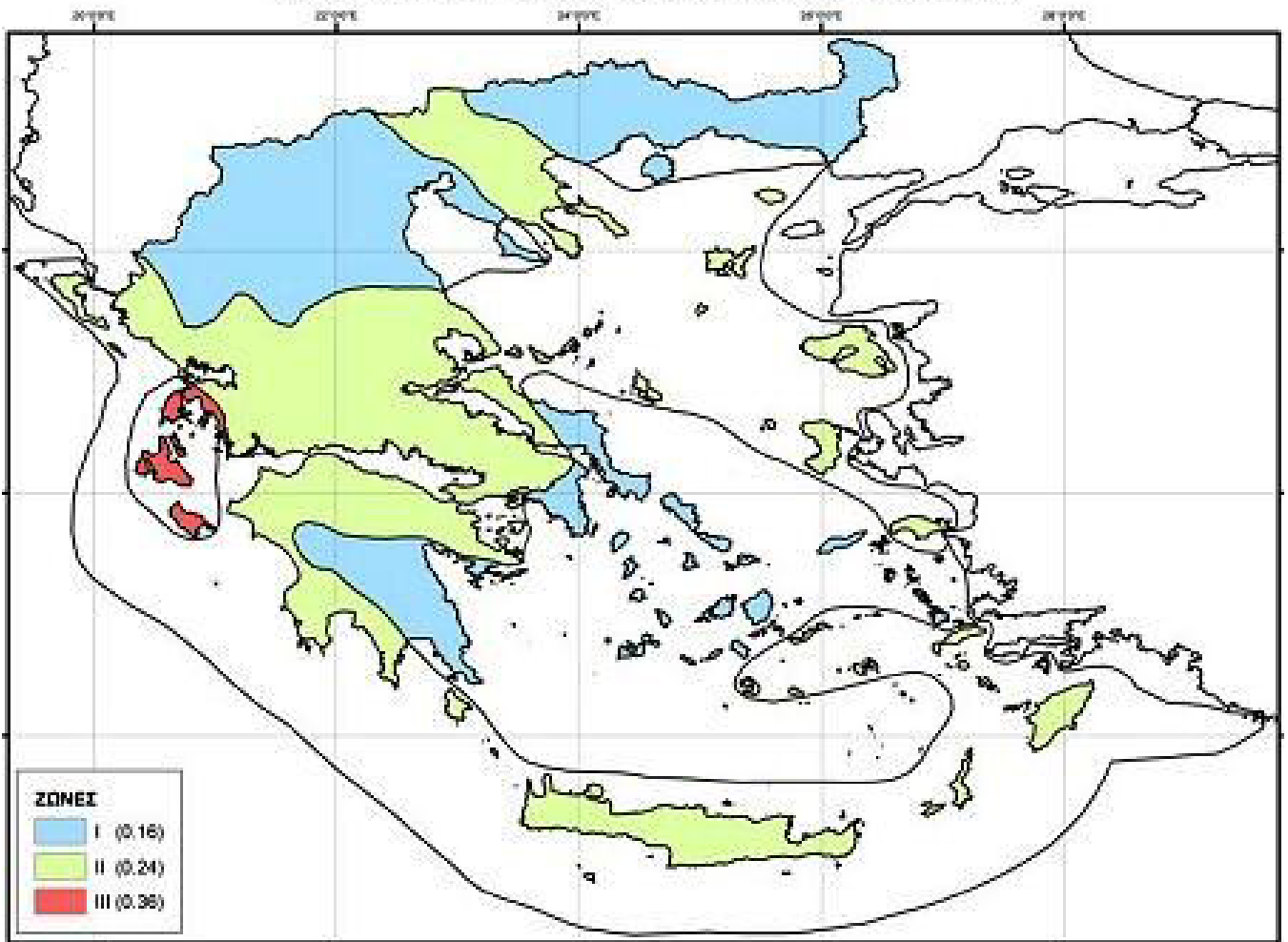
Την περίοδο 2008-2010, ο Δήμος Ιλίου προγραμματίζει απαλλοτριώσεις για την απόκτηση δημοτικής γης, συνολικού κόστους € 2 εκ., οι οποίες και θα προσφέρουν περισσότερους αναγκαίους ελεύθερους χώρους.

Από τον Μάρτιο 2007, ο Δήμος Ιλίου έχει κηρυχθεί «υπό κτηματογράφηση», με προοπτική περαίωσης του έργου μέχρι το 2010. Παράλληλα, ο Δήμος έχει ενταχθεί στο πρόγραμμα «Δημιουργία Ψηφιακών Βάσεων Δεδομένων των ‘ενεργών’ τίτλων των υποθηκοφυλακείων των αστικών περιοχών», το οποίο θα περαιωθεί μέχρι τέλους 2008 και αφορά τη δημιουργία και τήρηση ψηφιακής βάσης δεδομένων «ενεργών τίτλων», με παράλληλη προσφορά ηλεκτρονικών βεβαιώσεων στον πολίτη. Αυτή θα προκύψει έπειτα από τη συλλογή, κωδικοποίηση και καταχώριση των δηλώσεων των πολιτών για τα δικαιώματα ιδιοκτησίας που έχουν σε ακίνητα της περιοχής που καλύπτει γεωγραφικά η μελέτη.

1.6.4. Σεισμικότητα.

Τα νέα σεισμολογικά δεδομένα και οι επιστημονικές εξελίξεις που προέκυψαν τα τελευταία χρόνια στη χώρα, οδήγησαν σε αναθεώρηση του σεισμικού χάρτη της Ελλάδας σε τρεις ζώνες σεισμικής επικινδυνότητας. Σύμφωνα με τον Ελληνικό Αντισεισμικό Κανονισμό (ΕΑΚ) 2000, όπως τροποποιήθηκε με το ΦΕΚ Β'1154/12-8-2003, Απ. Αρ. Δ17α/115/9/ΦΝ275 που ισχύει από το 2004, η δημοτική επικράτεια του Δήμου Ιλίου εμπίπτει στη Ζώνη Επικινδυνότητας II (συντελεστής α σεισμικής επιτάχυνσης εδάφους 0,24).

ΝΕΟΣ ΧΑΡΤΗΣ ΣΕΙΣΜΙΚΗΣ ΕΠΙΚΙΝΔΥΝΟΤΗΤΑΣ



Ήδη ο Δήμος Ιλίου έχει προβεί σε προσεισμικό έλεγχο των κτιρίων δημοτικού ενδιαφέροντος.

1.6.5. Χωρική Συγκέντρωση Οικονομικής Δραστηριότητας.

Η οικονομική δραστηριότητα (κυρίως εμπορική) αναπτύσσεται κατά μήκος των κύριων κυκλοφοριακών αξόνων που διασχίζουν τη δημοτική επικράτεια, από βορρά προς νότο και από ανατολές προς δυσμάς. Λαμβανομένης υπόψη της υφιστάμενης γεωγραφικής διασποράς και το επίπεδο αστικής πυκνότητας, το ζήτημα της ενθάρρυνσης μιας ελεγχόμενης τοπικής / συνοικιακής πολυκεντρικής ανάπτυξης χρήζει σοβαρής μελέτης στο υπό αναθεώρηση ΓΠΣ του Δήμου.

Στο σημείο αυτό, πρέπει να τονιστεί ότι στη δημοτική επικράτεια λειτουργούν μη καταγεγραμμένες, άρα μη παρακολουθούμενες, χρήσεις που είναι ασύμβατες με την κατοικία και αφορούν μικρού μεγέθους επαγγελματικά εργαστήρια, αποθήκες κ.ά. Οι μονάδες αυτές αδειοδοτούνται από την οικεία Νομαρχία. Όσον αφορά τις μονάδες αυτές, η τήρηση των περιβαλλοντικών όρων αποτελεί θέμα αμέσου ενδιαφέροντος του Δήμου, κατά τον ισχύοντα Δημοτικό Κώδικα, ως προς την παρακολούθηση των περιβαλλοντικών επιπτώσεών τους στη λειτουργία της πόλης. Εκτός αυτού του μείζονος ζητήματος διαχείρισης του περιβάλλοντος στη δημοτική επικράτεια, απαιτείται και η προσαρμογή της ισχύουσας νομοθεσίας χωροθέτησης, αδειοδότησης εγκατάστασης και λειτουργίας και καθορισμού των περιβαλλοντικών όρων στο ισχύον ΓΠΣ του Δήμου. Σημειώνεται επίσης, ότι στη Δημοτική Αστυνομία (ο Δήμος Ιλίου διαθέτει 4 Δημοτικούς Αστυνόμους, οι οποίοι σε σύντομο χρονικό διάστημα θα ανέλθουν στους 21) παρέχονται από το ισχύον θεσμικό πλαίσιο που τη διέπει (Π.Δ. 23/7.2.2002), αυξημένες αρμοδιότητες για την άσκηση του ελέγχου σε ένα ευρύ πεδίο περιβαλλοντικών θεμάτων, που αφορούν τη δημοτική επικράτεια (Άρθρα 2.Α.1,3,4,10,13,16,17,26 & 2.Β.α,δ,ε,στ).

1.7 Περιβαλλοντικές συνθήκες της Περιοχής.

1.7.1. Καταγραφή Περιβαλλοντικών Συνθηκών Ευρύτερης Περιοχής.

Οι περιβαλλοντικές συνθήκες που επικρατούν στην ευρύτερη περιοχή της αστικοποιημένης πια Δυτικής Αττικής στην οποία ανήκει ο Δήμος Ιλίου, είναι ιστορικό αποτέλεσμα της εξέλιξης της νεότερης Αθήνας ως πρωτεύουσας του Ελληνικού Κράτους από τις αρχές του 19^{ου} αιώνα μέχρι σήμερα. Η περιοχή της Δυτικής Αθήνας αποτέλεσε το πεδίο στο οποίο αναπτύχθηκε τόπος κατοικίας, ιδιαίτερα μετά το 1922, αλλά και περιοχή έντασης κατοικίας και εργασίας την τελευταία 50ετία, με την παρουσία μονάδων πρωτογενούς και δευτερογενούς τομέα.

Η περιοχή αναπτύχθηκε χωρίς ρυθμιστικό σχεδιασμό, ο οποίος είχε ως λογικό αποτέλεσμα τη σταδιακή έξαρση σειράς περιβαλλοντικών πιέσεων και προκλήσεων, για τις οποίες εκκρεμεί μέχρι τις μέρες μας η επίλυσή τους και οι οποίες είναι οι ακόλουθες:

- Οι ελλείψεις και η αποσπασματικότητα που διακρίνει τον υπάρχοντα ρυθμιστικό σχεδιασμό της ευρύτερης περιοχής, εκ των οποίων προκύπτει η ανάγκη αναδιάπλασης και αναδιοργάνωσης του αστικού χώρου.
- Η ανάγκη ολοκληρωμένης αντιμετώπισης των περιοχών αυθαίρετης δόμησης στην περιοχή, ως αποτέλεσμα των κοινωνικοοικονομικών συνθηκών, ώστε οι κάτοικοι να απολαμβάνουν καλύτερων συνθηκών καθημερινής ζωής και ταυτόχρονα να αποτρέπεται η πρακτική των καταπατήσεων.
- Η ανεξέλεγκτη ανάμιξη επαγγελματικών δραστηριοτήτων κάθε είδους και περιβαλλοντικού φορτίου με τους χώρους κατοικίας.
- Η έλλειψη κυκλοφοριακού σχεδιασμού, ο οποίος δεν μπορεί στις μέρες μας να επιμερίζει χωρικά και να υποβαθμίζει περιβαλλοντικά, συνοικίες της Δυτικής Αθήνας.
- Η έλλειψη των αναγκαίων κυκλοφοριακών και συγκοινωνιακών υποδομών που έχει ως αποτέλεσμα την έκρηξη του κυκλοφοριακού φόρτου.
- Η ουσιαστική ανυπαρξία οργανωμένων χώρων στάθμευσης.
- Η επιβεβλημένη αξιοποίηση χώρων και εγκαταστάσεων, που μέχρι σήμερα είναι ασύμβατες με τη ζωή και τις ανάγκες της πόλης.
- Η ανάγκη κατασκευής μεγάλων έργων, όπως π.χ. συγκοινωνιακών, με τη μικρότερη δυνατή οικολογική επιβάρυνση.
- Η συσσώρευση στην ευρύτερη περιοχή περιβαλλοντικά οχλουσών χρήσεων για την εξυπηρέτηση των αναγκών σχεδόν του μισού λεκανοπεδίου, όπως π.χ. του ΧΥΤΑ Άνω Λιοσίων, των εγκαταστάσεων ΟΔΔΥ κ.λπ., χωρίς τον παράλληλο σχεδιασμό και ρύθμιση της πρόσβασης σε αυτούς, αλλά και χωρίς πρόβλεψη για την άμβλυνση της οικολογικής επιβάρυνσης της περιοχής.
- Το ζήτημα της ανεξέλεγκτης ρύπανσης από κάθε μορφής επαγγελματική δραστηριότητα.
- Η ατμοσφαιρική ρύπανση, ως αποτέλεσμα της έντονης κυκλοφορίας οχημάτων κάθε μεγέθους και της διάσπαρτης παραγωγικής δραστηριότητας.
- Το καταγραφόμενο έλλειμμα κοινόχρηστων ελεύθερων χώρων, χώρων κοινωνικών εξυπηρετήσεων και χώρων πρασίνου.
- Η αδυναμία ουσιαστικής διαχείρισης των ελάχιστων υφιστάμενων «πνευμόνων» πρασίνου στην περιοχή.

- Η ανάγκη της τελικής διευθέτησης και ενεργού προστασίας των ρεμάτων, όσο και η αντιμετώπιση σειράς τοπικών ζητημάτων που αφορούν την αντιπλημμυρική προστασία και τα όμβρια.

1.7.2. Καταγραφή Περιβαλλοντικών Συνθηκών Δημοτικής Επικράτειας.

Οι προαναφερθείσες επικρατούσες περιβαλλοντικές συνθήκες της περιοχής, που υπαγορεύονται κυρίως από την χωροταξική εικόνα και τους αντίστοιχους περιορισμούς του Δήμου, που περιγράφηκαν στο Κεφ. 1.6, αποτυπώνουν την εικόνα ενός Δήμου με σημαντικές δυνατότητες ουσιαστικών ποιοτικών και τεχνικών παρεμβάσεων για τη γρήγορη ανατροπή της παρούσας εικόνας, η οποία είναι εφικτή.

Παρότι στόχος της παρούσας μελέτης δεν είναι η ολοκληρωμένη περιβαλλοντική ενδεδειγμένη και κατά περίπτωση μελέτη των σχετικών προβλημάτων που αντιμετωπίζει ο Δήμος, καταγράφονται οι παρακάτω παρατηρήσεις – προτάσεις άμεσης προτεραιότητας, οι οποίες και χρήζουν αντιμετώπισης σε επίπεδο επιχειρησιακού σχεδιασμού:

1. Σημαντικό έλλειμμα ύπαρξης ελεύθερων χώρων και πρασίνου ειδικά στις νότιες πυκνοδομημένες γειτονιές της δημοτικής επικράτειας.
2. Έντονος κυκλοφοριακός φόρτος, ο οποίος εκτονώνεται αποσπασματικά μέσα από τις γειτονιές.
3. Αέρια ρύπανση από την κυκλοφορία αυτοκινήτων κάθε μεγέθους και ηχορύπανση, ιδιαίτερα στο κέντρο και κατά το μήκος των κύριων οδικών αξόνων.
4. Κατάληψη πεζοδρομίων, ιδιαιτέρως στις νότιες συνοικίες, από ασύμβατες χρήσεις (π.χ. στάθμευση αυτοκινήτων) που, ως εκ τούτου, αναγκάζει τους πεζούς να καταλαμβάνουν το οδόστρωμα βάζοντας τα παιδιά και τους υπερήλικες σε κίνδυνο ατυχήματος. Επιπλέον, η δενδροκάλυψη του δικτύου των πεζοδρομίων είναι μικρή. Με μια ορθά σχεδιασμένη δημοτική παρέμβαση, όσον αφορά τα πεζοδρόμια, ο στόχος της αύξησης της δενδροκάλυψης θα μπορούσε να επιτευχθεί, παρέχοντας άλλη μια άμεση και ουσιαστική αναβάθμιση του πρασίνου στην πόλη.
5. Καταγραφή όλων των επαγγελματιών δραστηριοτήτων στην επικράτεια του Δήμου και έλεγχος τήρησης της νόμιμης λειτουργίας, κατά το ισχύον πλαίσιο αδειοδότησης από τις Δημοτικές Υπηρεσίες και τη Δημοτική Αστυνομία. Ενθάρρυνση – απόφαση απομάκρυνσης περιβαλλοντικά οχλουσών δραστηριοτήτων από τα όρια του Δήμου.
6. Ολοκληρωμένη συγκοινωνιολογική μελέτη και πλήρης ανασχεδιασμός όδευσης στα όρια του Δήμου.

7. Απαλλοτριώσεις χώρων για χρήση πρασίνου, έτσι ώστε να προσεγγιστεί ο προβλεπόμενος σχεδιασμός κατά το ισχύον ΓΠΣ.
8. Ανάπτυξη του πάρκου «Αντώνης Τρίτσης», ως υπερτοπικού πόλου πρασίνου – αναψυχής, σε συνεργασία με τους όμορους δήμους.
9. Ανάπτυξη του Ποικίλου Όρους, ως δεύτερου υπερτοπικού πόλου πρασίνου – αναψυχής, σε συνεργασία με τους όμορους δήμους.
10. Ολοκληρωμένο πρόγραμμα ανακύκλωσης με τη διασφάλιση της ενεργού συμμετοχής των πολιτών.
11. Δημιουργία βάσης δεδομένων γεωγραφικού συστήματος πληροφοριών (Geographical Information System – G.I.S.) σε τρισδιάστατο επίπεδο (και για τη μέτρηση περιβαλλοντικών παραμέτρων).
12. Δημιουργία ολοκληρωμένου πλαισίου παρακολούθησης δεικτών αειφορίας στο Δήμο, μέσω ενός Ολοκληρωμένου Έμπειρου Πληροφοριακού Συστήματος Διαχείρισης Περιβάλλοντος.

1.7.2.1. Ποιότητα Ατμόσφαιρας.

Στη δημοτική επικράτεια δεν υφίσταται δίκτυο μέτρησης των παραμέτρων ποιότητας της ατμόσφαιρας και κατά συνέπεια, για την εκτίμηση της ποιότητας της ατμόσφαιρας αυτής, θα μπορούσαν να γίνουν μόνο αναγωγές. Οι πλησιέστεροι σταθμοί που υπάγονται στο μετρητικό δίκτυο του ΕΑΡΘ/ΥΠΕΧΩΔΕ (17 στο σύνολο για όλο το λεκανοπέδιο της Αθήνας) είναι αυτοί της Νέας Φιλαδέλφειας, Λιοσίων και Περιστερίου.

Λαμβανομένου υπόψη του φόρτου ατμοσφαιρικής ρύπανσης στη Δυτική Αττική, αλλά και της ανάγκης ενεργού παρακολούθησης των σχετικών παραμέτρων, ο Δήμος Ιλίου θα μπορούσε, σε συνεργασία π.χ. με ερευνητικό ίδρυμα ή άλλο φορέα, να εγκαταστήσει 1-3 μετρητικούς σταθμούς στα όριά του, για την καταγραφή των παρακάτω βασικών παραμέτρων: (όζον, διοξείδιο του αζώτου, διοξείδιο του θείου, μονοξείδιο του άνθρακα, καπνός, αιωρούμενα σωματίδια PM-10 και θόρυβος).

Επίσης, για την πληρότητα της παρακολούθησης της ποιότητας της ατμόσφαιρας και λόγω του ότι στο λεκανοπέδιο υπάρχει αλληλοσυσχέτιση μεταξύ των επικρατουσών κλιματολογικών συνθηκών με την ποιότητα της ατμόσφαιρας (π.χ. φωτοχημική ρύπανση), με τη χρήση σύγχρονης τεχνολογίας θα μπορούσε, χωρίς μεγάλο κόστος, να εγκατασταθεί και βασικός αυτογραφικός μετεωρολογικός σταθμός για τις βασικές μετεωρολογικές μετρήσεις με ταυτόχρονη καταγραφή στοιχείων σε βάση δεδομένων Η/Υ.

1.7.2.2. Ρυπογόνες Πηγές.

Στη δημοτική επικράτεια, όπου η κατοικία αποτελεί την κύρια χρήση, με την παράλληλη λειτουργία μικρού μεγέθους μη καταγεγραμμένων επαγγελματικών χρήσεων, οι ρυπογόνες πηγές είναι δύσκολο να αποτυπωθούν στην παρούσα φάση, εκτός βεβαίως αυτών που είναι προφανείς:

- Θόρυβος και υψηλά ατμοσφαιρικά φορτία από τη διέλευση οχημάτων, κυρίως μέσω των κυρίων οδικών αξόνων της δημοτικής επικράτειας.
- Αστικά απορρίμματα και απόβλητα επαγγελματικών χρήσεων.

1.7.2.2.1. Ηχορύπανση - Ακτινοβολία.

Ο κύριος φόρτος παραγωγής θορύβου στην πόλη προέρχεται από τη διέλευση των οχημάτων, όχι μόνο κατά μήκος των κυρίων οδικών αξόνων αλλά και κατά μήκος των δευτερευόντων, μέσα από περιοχές κατοικίας, καθ' όλη τη διάρκεια της ημέρας.

Αναφορικά με το ζήτημα της παρακολούθησης της εκπεμπόμενης ηλεκτρομαγνητικής ακτινοβολίας από τις διατάξεις των κεραιών αναμετάδοσης κινητής τηλεφωνίας που βρίσκονται τοποθετημένες σε διάφορες θέσεις εντός του Δήμου Ιλίου, ύστερα από αίτημα του Δήμου, πραγματοποιήθηκε σειρά μετρήσεων που αφορούσαν τις εντάσεις του ηλεκτρικού πεδίου, του μαγνητικού πεδίου και την πυκνότητα ισχύος, από το Γραφείο Μη Ιονιζουσών Ακτινοβολιών της Ελληνικής Επιτροπής Ατομικής Ενέργειας την περίοδο 15/5/07 – 26/7/07. Τα συμπεράσματα της έκθεσης ελέγχου καταλήγουν ότι δεν παρουσιάζεται υπέρβαση των ορίων ασφαλούς έκθεσης του κοινού σε εκπομπές ηλεκτρομαγνητικής ακτινοβολίας, στα σημεία όπου πραγματοποιήθηκαν μετρήσεις.

1.7.2.2.2. Ρέματα – Πλημμύρες.

Η διαχείριση του ρέματος Φλέβας Ρουβίκωνος (Εσχατιάς), το οποίο ξεκινάει από την Πάρνηθα και παροχετεύει όμβρια νερά, μέσω των Δήμων Αχαρνών, Ζεφυρίου, Καματερού, Ιλίου και Αγίων Αναργύρων, αποτελεί έργο που διαχειρίζεται η Διεύθυνση Δ10/ΥΠΕΧΩΔΕ. Το έργο αυτό αποτελεί ένα δύσκολο αλλά αναγκαίο εγχείρημα, που απαιτεί τον κατά τόπους ανασχεδιασμό του πρωτεύοντος και δευτερεύοντος δικτύου απορροής των ομβρίων. Επισημαίνεται ότι η διαχείριση των ρεμάτων υπάγεται στην ενεργό προστασία σειράς νομοθετημάτων, τα οποία απορρέουν από το Άρθρο 24 του Συντάγματος και εξειδικεύονται με σειρά νόμων, όπως π.χ. ο Ν. 1650/86 (αρ. 1 παρ. 3).

Η διευθέτηση του ρέματος Μιχελή είναι ήδη περαιωμένη στη Λεωφ. Θηβών. Επίσης, στα βόρεια όρια του Δήμου διασχίζει παράρεμα, από την οδό Ζέρβα μέχρι τη συμβολή του με το ρέμα Εσχατιάς, μήκους περίπου 180 μ.

Όσον αφορά το θέμα των πλημμυρών, οι παράγοντες που διαμορφώνουν την ένταση του φαινομένου αυτού είναι αφενός μεν το πεδινό της περιοχής της δημοτικής επικράτειας, αφετέρου δε οι εκτιμήσεις για επέλευση ακραίων καιρικών φαινομένων τους χειμερινούς μήνες κατά τα επόμενα χρόνια. Ως αποτέλεσμα αυτού του δεύτερου παράγοντα είναι η ανάγκη επαναχαρακτηρισμού του κλίματος της Δυτικής Αθήνας. Συγκεκριμένα, το κλίμα της Δυτικής Αθήνας οφείλει να επαναπροσδιορισθεί με σκοπό τον αποχαρακτηρισμό του, ως ασθενούς θερμομεσογειακού. Ταυτόχρονα, ως αποτέλεσμα της αύξησης των πλημμυρικών φαινομένων που ενδέχεται να ενταθούν τα προσεχή χρόνια θα πρέπει να αναληφθούν πρωτοβουλίες και δράσεις που θα αφορούν την ενίσχυση της αντιπλημμυρικής προστασίας και την αντιμετώπιση των υπερχειλίσεων σε ολοκληρωμένη βάση και με σκοπό τη θωράκιση της δημοτικής επικράτειας από τέτοια φαινόμενα. Σημειώνεται ότι η Δυτική Αττική έχει πληγεί επανειλημμένα από τέτοια φαινόμενα στο παρελθόν (1949, 1961, 1972, 1977, 1988, 1994, 1996, 2002).

Στο σημείο αυτό οφείλουμε να επισημάνουμε την ιδιαιτερότητα του υφιστάμενου νομικού πλαισίου, το οποίο στερεί τη δυνατότητα παρέμβασης της τοπικής αυτοδιοίκησης α' βαθμού για την ολοκληρωμένη αντιμετώπιση των προβλημάτων που αφορούν τη διαχείριση - διευθέτηση των ρεμάτων και των ζωνών απορροής αυτών. Οι όποιες παρεμβάσεις στην περιοχή του Δήμου Ιλίου ανάγονται στην ευρύτερη περιοχή της επικράτειας του. Οι παρεμβάσεις αυτές μπορούν να γίνουν με τη συμμετοχή και συνεργασία όλων των συναρμόδιων δήμων και φορέων (π.χ. ΕΥΔΑΠ, ΑΣΔΑ, Οργανισμός Αθήνας), τηρώντας αυστηρά το ισχύον νομοθετικό πλαίσιο για την προστασία των υδατορεμάτων (ενδεικτικά αναφέρεται η Υ.Α. 9173/1642/93 «Χαρακτηρισμός ως διατηρητέου περιβαλλοντικού ενδιαφέροντος ρεμάτων, χειμάρρων και ρυακίων του Νομού Αττικής» ΦΕΚ 281 Δ/23-3-1993 και ο Ν. 2576/98 ΦΕΚ 25/Α/98).

1.7.2.2.3. Απορρίμματα.

Η αποκομιδή των οικιακών απορριμμάτων (9 απορριμματοφόρα οχήματα) και των ογκωδών αντικειμένων γίνεται από τις υπηρεσίες του Δήμου με τελική απόθεσή τους στον ΧΥΤΑ Άνω Λιοσίων. Η συλλογή των ανακυκλωσίμων γίνεται από 3 απορριμματοφόρα οχήματα ανακύκλωσης. Ο μέσος όρος παραγωγής οικιακών απορριμμάτων υπολογίζεται ότι κυμαίνεται στο μέσο όρο των παραγόμενων στην Αττική, μεταξύ 1,15 και 1,25 kg/κάτοικο/ημέρα.

Σημειώνεται ότι σε κομβικά σημεία της πόλης υπάρχουν ήδη εγκατεστημένοι κάδοι ανακύκλωσης της ΕΕΑΑ. Η επέκταση του δικτύου κάδων ανακύκλωσης οφείλει να είναι μια από τις προτεραιότητες της τοπικής αυτοδιοίκησης.

Δεν υπάρχουν καταγεγραμμένα στοιχεία, ως προς τον όγκο και τον τύπο των παραγόμενων τοξικών και επικίνδυνων αποβλήτων από τις εκτελούμενες παραγωγικές αλλά και νοσηλευτικές διαδικασίες στη δημοτική επικράτεια.

1.7.3. Διαχείριση Περιβάλλοντος.

Τόσο η μέτρηση του οικολογικού αποτυπώματος ενός δήμου, όσο και η ολοκληρωμένη διαχείριση των θεμάτων που αφορούν την ποιότητα του περιβάλλοντος κάθε δημοτικής επικράτειας αποτελεί στις μέρες μας αποκλειστικό μέλημα κάθε δημοτικής αρχής και υπαγορεύεται από τον ισχύοντα Δημοτικό Κώδικα.

Μέχρι σήμερα δυστυχώς, η πρωτοβάθμια τοπική αυτοδιοίκηση δεν έχει υιοθετήσει μια τέτοια ολοκληρωμένη προσέγγιση, ακολουθώντας μια πρακτική αποσπασματικής ανάληψης πρωτοβουλιών, όποτε ανακύπτουν ζητήματα περιβάλλοντος. Η προσέγγιση αυτή που απέχει από το ζητούμενο της πρόληψης, αναγκάζει την αντιμετώπιση των θεμάτων αυτών εκ των ενόντων, με πολύ υψηλότερο κόστος. Σημειώνεται ότι σε πλήθος διευρωπαϊκών δικτύων πρωτοβάθμιας ή και δευτεροβάθμιας αυτοδιοίκησης τα ζητήματα του περιβάλλοντος, όχι μόνο έχουν αναχθεί σε θέματα πρώτης προτεραιότητας, αλλά και διαμορφώνονται προϋποθέσεις άντλησης τεχνολογίας και χρηματοδοτικών πόρων για το σχεδιασμό και την ανάπτυξη μέτρων πρόληψης και προστασίας.

Στο πλαίσιο της βιώσιμης ανάπτυξης της δημοτικής επικράτειας, το θέμα της χρήσης φιλικών τεχνολογιών εξοικονόμησης ενέργειας αποτελεί πλέον ουσιώδες ζήτημα προτεραιότητας. Είναι στο πλαίσιο αυτό που τα θέματα των ενεργειακά φιλικών υποδομών οφείλουν να αντιμετωπίζονται πλέον, σε όλο το φάσμα των κτιριακών υποδομών της πόλης, ξεκινώντας από τα κτίρια δημοσίου ενδιαφέροντος. Κατά συνέπεια, τέτοιου είδους φιλικές υποδομές θα μπορούσαν να διασφαλιστούν στα δημόσια κτίρια σε συνεργασία με το Κέντρο Ανανεώσιμων Πηγών Ενέργειας (Κ.Α.Π.Ε.).

1.7.3.1. Ελεύθεροι Χώροι – Πράσινο – Γειτονιές.

Οι ελεύθεροι χώροι στην επικράτεια του Δήμου υπολείπονται των ελάχιστων αναγκαίων. Ενδεικτικά παρατίθενται στοιχεία πρασίνου που παρείχε ο Δήμος Ιλίου ανά συνοικία, εκ των οποίων έγιναν οι παρακάτω εκτιμήσεις:

| Συνοικίες | Πληθυσμός (κάτοικοι) | Έκταση (ha) | Εμβαδόν καθαρού πρασίνου (ha) | Αναλογία πρασίνου (%) | ΜΕΣΗ ΑΝΑΛΟΓΙΑ ΠΡΑΣΙΝΟΥ ΑΝΑ ΚΑΤΟΙΚΟ (τ.μ./κάτοικο) |
|----------------------------|-------------------------|----------------|-------------------------------------|-----------------------------|---|
| 1- Κέντρο | | 83,6 | 1,40 | 1,67 | |
| 2- Ρίμνι | | 12,6 | 0,20 | 2,08 | |
| 3- Βερακεία | | 12,0 | 0,15 | 5,00 | |
| 4- Πολύτεκνοι | | 16,4 | 0,30 | 2,68 | |
| 5- Άγ. Φανούριος | | 111,0 | 2,10 | 12,80 | |
| 6- Παλατιανή | | 126,0 | 3,20 | 2,93 | |
| 7- Μιχελή | | 125,1 | 2,20 | 1,76 | |
| 8- Ραδιοφωνία | | 124,0 | 3,10 | 2,48 | |
| ΣΥΝΟΛΟ | 80.859 | 610,7 | 12,65 | 2,08 | 1,56 |
| ΣΤΑΘΜΙΣΜΕΝΟΣ ΜΕΣΟΣ ΟΡΟΣ | | | | 1,96 | |

Στις παραπάνω εκτάσεις καθαρού πρασίνου δεν συμπεριλαμβάνονται, σύμφωνα με τις εκτιμήσεις του Δήμου Ιλίου, το πράσινο κατά μήκος των οδών, οι δενδροστοιχίες και οι νησίδες των οδικών αξόνων. Το εμβαδόν πρασίνου στις νησίδες υπολογίζεται σε 14 ha. Λαμβάνοντας υπόψη την κοινή παραδοχή ενός αποδεκτού ορίου 10 τ.μ. αναγκαίου πρασίνου ανά κάτοικο, η εικόνα της μέσης αναλογίας πρασίνου ανά κάτοικο στο Δήμο Ιλίου καταδεικνύει, αφενός μεν το σημαντικό έλλειμμα και αφετέρου, την ανάγκη ανάληψης ουσιαστικών παρεμβάσεων. Εδώ πρέπει να παρατηρηθεί η ουσιαστική διαφοροποίηση μεταξύ των βορείων και νοτιών συνοικιών της δημοτικής επικράτειας. Περαιτέρω ανάλυση είναι στην παρούσα φάση αδύνατη, λαμβανομένης υπόψη της αδυναμίας εκτίμησης πληθυσμού ανά συνοικία και πολεοδομική ενότητα.

Από τα παραπάνω είναι προφανές ότι ο Δήμος Ιλίου θα πρέπει να κατευθύνει τους άξονες στρατηγικής του αναφορικά με το πράσινο και τους ελεύθερους χώρους προς:

- α. Την κατεύθυνση της επέκτασης των χώρων πρασίνου αλλά και της ποιοτικής αναβάθμισης των υπαρχόντων, με μικρές παρεμβάσεις αύξησης της έκτασης (π.χ. αύξηση οδών ήπιας κυκλοφορίας, ανάπτυξη πράσινων εστιών ανάπαυλας) και
- β. Την κατεύθυνση της διευθέτησης των εκκρεμούντων ζητημάτων διαχείρισης και απόδοσης δυνητικά ελευθέρων χώρων στη δημοτική επικράτεια και στις παρυφές αυτής. Κύρια προτεραιότητα θα πρέπει να είναι το ζητούμενο της αναβάθμισης και ορθολογικής διαχείρισης του Πάρκου Περιβαλλοντικής Ευαισθητοποίησης Πύργου Βασιλίσσης «Αντώνης Τρίτσης», με στόχο την εκτόνωση των πιέσεων του δομημένου περιβάλλοντος της δημοτικής επικράτειας.

Το Πάρκο Περιβαλλοντικής Ευαισθητοποίησης Πύργου Βασιλίσσης «Αντώνης Τρίτσης» βρίσκεται στο βορειοανατολικό όριο της δημοτικής επικράτειας και έχει εμβαδόν 94,3 ha (943 στρέμματα) και βρίσκεται εντός των διοικητικών ορίων του Δήμου Ιλίου. Είναι 6 φορές μεγαλύτερο από τον Εθνικό Κήπο, συνορεύει με όμορους δήμους και αποτελεί έναν από τους πιο σημαντικούς

πνεύμονες πρασίνου, με σημαντική χλωρίδα και πανίδα, εντός του δομημένου αστικού περιβάλλοντος της Δυτικής Αθήνας. Από το 1987, ο Οργανισμός Αθήνας εκπόνησε τις πρώτες μελέτες και κατοχυρώθηκε ο ενιαίος χαρακτήρας της έκτασης. Από τότε μέχρι σήμερα, τα έργα συνολικής αναβάθμισης αυτού προχώρησαν με αργούς ρυθμούς, χωρίς να έχουν ολοκληρωθεί ακόμα, ενώ η συντήρηση του Πάρκου είναι ανεπαρκής, με ανοικτά ακόμη ζητήματα φύλαξης, διαχείρισης και προστασίας. Συνέπεια αυτών είναι η μείωση της οικολογικής του αξίας και η αδυναμία ουσιαστικής συνεισφοράς του στην αναψυχή, την άθληση και την περιβαλλοντική επιμόρφωση των κατοίκων της ευρύτερης περιοχής. Τα αιτήματα των κατοίκων και οι προτάσεις των φορέων και των όμορων δήμων για την προστασία του γίνονται ολοένα και πιο πιεστικά, με αμφίβολη προοπτική ουσιαστικής αντιμετώπισης.

Με στόχο την, κατά το δυνατό, μείωση της χρησιμοποιούμενης ποσότητας του νερού άρδευσης των κοινόχρηστων χώρων πρασίνου, ο Δήμος Ιλίου θα μπορούσε, σε συνεργασία με το ΙΓΜΕ, να εκπονήσει μελέτη - πρόγραμμα καταγραφής των δυνατοτήτων χρήσης νερού από γεωτρήσεις και υφιστάμενα πηγάδια.

Ένα πολύ σημαντικό στοιχείο ποιότητας της ζωής των κατοίκων του Δήμου, το οποίο πρέπει να αποτελέσει πρόκληση για το επιχειρησιακό πρόγραμμα, είναι αυτό της διατήρησης και προστασίας της νεοελληνικής γειτονιάς, μέσω του οποίου διατηρείται και καλλιεργείται η συνεκτικότητα των κατοίκων και το ζητούμενο της «ανθρώπινης πόλης». Τα γεωγραφικά, κοινωνικά και οικονομικά χαρακτηριστικά της δημοτικής επικράτειας επικουρούν προς μια τέτοια κατεύθυνση. Ποιοτικές παρεμβάσεις και στις οκτώ συνοικίες της δημοτικής επικράτειας, όπως π.χ. η επέκταση του μέτρου ανάπτυξης οδών ήπιας κυκλοφορίας και η δημιουργία μικρών εστιών «συνάντησης - ανάπαυλας» (π.χ. διαμόρφωση διάσπαρτων χώρων 20-40 τ.μ. σε οδούς ήπιας κυκλοφορίας με παγκάκια και δενδροκάλυψη – θαμνοκάλυψη – φυτοκάλυψη) θα δώσουν τη δυνατότητα στους κατοίκους να απεγκλωβιστούν από τη ζωή στο διαμέρισμα για μια ανάπαυλα, ιδιαίτερα για να παίξουν τα παιδιά.

1.7.3.2. Ανακύκλωση.

Η σημασία της οργάνωσης ολοκληρωμένου συστήματος ανακύκλωσης κάθε τύπου απορριμμάτων στη δημοτική επικράτεια συνιστά άμεση προτεραιότητα, η υλοποίηση της οποίας συνεπάγεται άμεσα περιβαλλοντικά οφέλη και ουσιαστική αναβάθμιση του επιπέδου ζωής των κατοίκων. Προτείνεται η δημιουργία ολοκληρωμένου συστήματος ανακύκλωσης στο Δήμο.

1.7.4. Δήμος Ιλίου: Βιώσιμη Πόλη.

Η συνολική εικόνα του Δήμου Ιλίου διαθέτει υπερτοπικά χαρακτηριστικά, τα οποία και θα πρέπει να καλλιεργηθούν παρά τους εγγενείς χωροταξικούς περιορισμούς, με την προϋπόθεση αναβάθμισης και ολοκληρωμένης διαχείρισης των θεμάτων που αφορούν την περιβαλλοντική του εικόνα. Μια τέτοια διαχείριση θα πρέπει να γίνει στο πλαίσιο των πλέον σύγχρονων αξόνων ανάπτυξης της τοπικής αυτοδιοίκησης που έχουν καθοριστεί από την Ευρωπαϊκή Ένωση, με σειρά πολιτικών πλαισίων, αλλά και χρηματοδοτικών και άλλων μέτρων (π.χ. δίκτυα βιώσιμων πόλεων), μέσω των οποίων καθίσταται δυνατή εν μέρει η δυνατότητα χρηματοδότησης στοχευμένων παρεμβάσεων και η ανταλλαγή εμπειριών και τεχνογνωσίας.

Επίσης πρέπει να ληφθεί σοβαρά υπόψη ο ισχύων Δημοτικός Κώδικας, ο οποίος εκχωρεί στην τοπική αυτοδιοίκηση ουσιαστικό παρεμβατικό ρόλο, ως προς τη διαχείριση των περιβαλλοντικών θεμάτων κάθε Δήμου και ο οποίος πρέπει να αποτελέσει και τη νομιμοποιητική βάση απαίτησης των αναγκαίων πόρων για την υλοποίηση των, κατά το νόμο, εκχωρημένων αρμοδιοτήτων του Δήμου (Άρθρο 75 του Ν. 3463/06).

Το οικοδόμημα της βιώσιμης πόλης πρέπει να εδράζεται σε τρεις πυλώνες συνοχής και ισορροπίας: στον περιβαλλοντικό, στον κοινωνικό και στον οικονομικό - αναπτυξιακό. Η διασύνδεση των τριών αυτών πυλώνων στο πλαίσιο ενός επιχειρησιακού προγράμματος με στοχευμένες και μετρήσιμες παρεμβάσεις στο διηνεκές επιφέρουν σταδιακά μια ποιοτική αναπτυξιακή διαχείριση, τόσο του περιβάλλοντος, όσο και των αναγκών λειτουργίας της πόλης. Με τον τρόπο αυτό, διασφαλίζεται ταυτόχρονα η ενσωμάτωση περιβαλλοντικών παραμέτρων σε κάθε λειτουργία της πόλης και η αποσύνδεση της ανάπτυξης από την περιβαλλοντική υποβάθμιση. Στο πλαίσιο αυτό κινείται η ευρωπαϊκή πολιτική για τη βιώσιμη ανάπτυξη των πόλεων, η οποία συνοψίζεται στις Ανακοινώσεις της Επιτροπής COM (2004) 60 τελικό «Προς μια θεματική στρατηγική για το αστικό περιβάλλον» και COM (2005) 718 τελικό «Σχετικά με μια θεματική στρατηγική για το αστικό περιβάλλον». Μέσω αυτών, καθορίζονται τέσσερις στρατηγικές θεματικές ενότητες προτεραιοτήτων (αστική διαχείριση, μεταφορές, δόμηση και πολεοδομικός σχεδιασμός) για το αστικό περιβάλλον, καθώς επίσης και η υλοποιούμενη από την Ε.Ε. στρατηγική για τις βιώσιμες πόλεις. Η στρατηγική αυτή, η οποία αποσκοπεί σε μια ολοκληρωμένη προσέγγιση στη διαχείριση του αστικού χώρου, με την παρότρυνση προς τα κράτη μέλη να στηρίξουν τη διαδικασία αυτή και να εκμεταλλευθούν τις ευκαιρίες που προσφέρονται σε επίπεδο ΕΕ., συνίσταται σε έξι μέτρα:

- Ολοκληρωμένη Περιβαλλοντική Διαχείριση (Ολοκληρωμένα Περιβαλλοντικά Σχέδια Τοπικής Αυτοδιοίκησης στο πλαίσιο της «Ατζέντας 21»),
- Σχέδια Βιώσιμων Αστικών Μεταφορών

- Υποστήριξη της Ανταλλαγής Βέλτιστης Πρακτικής σε επίπεδο ΕΕ,
- Χρήση του Διαδικτύου, ως πόρου πληροφόρησης και καλών πρακτικών για την Τοπική Αυτοδιοίκηση,
- Κατάρτιση αρμοδίων για τα θέματα βιώσιμης ανάπτυξης στην Τοπική Αυτοδιοίκηση,
- Αξιοποίηση Κοινοτικών Προγραμμάτων Στήριξης της Τοπικής Αυτοδιοίκησης.

Όλες οι προαναφερθείσες προτάσεις – παρατηρήσεις εμπίπτουν απόλυτα στο σκεπτικό του ευρωπαϊκού πλαισίου για τη βιώσιμη ανάπτυξη των πόλεων, στο σκεπτικό της προετοιμασίας του Δήμου για μια πιο ολοκληρωμένη σύνθεση περιβαλλοντικής πολιτικής και στρατηγικών.

Ένα άλλο ζήτημα που προκύπτει σε δήμους οι οποίοι έχουν αναπτύξει τη σχετική ωριμότητα στα εν λόγω θέματα, είναι ο τρόπος παρακολούθησης της περιβαλλοντικής στρατηγικής, στοχοθεσίας και πολιτικής. Ο πλέον αξιόπιστος τρόπος αντιμετώπισης του ζητήματος αυτού είναι η μεθοδολογία δημιουργίας «δεικτών αειφορίας», μέσω των οποίων παρακολουθούνται με μετρήσιμες παραμέτρους οι συνιστώσες εκείνες που συνθέτουν την εικόνα του οικολογικού αποτυπώματος ενός βιώσιμου δήμου.

Οι περιβαλλοντικοί δείκτες βοηθούν:

- στην ακριβή αποτίμηση της παρούσας κατάστασης του περιβάλλοντος,
- στην αξιολόγηση της αντοχής του περιβάλλοντος στις πολύπλευρες αναπτυξιακές πιέσεις,
- στη συστηματική παρακολούθηση και αξιολόγηση της προόδου υλοποίησης των στρατηγικών στόχων και προτεραιοτήτων προς την αειφορία,
- στην επιλογή συγκεκριμένων πολιτικών κατευθύνσεων και στην ορθολογική κατανομή των αναπτυξιακών πόρων
- στη συστηματική ενημέρωση των πολιτών και της αγοράς για την πορεία της εφαρμογής και τις επιδόσεις των υλοποιούμενων πρωτοβουλιών και δράσεων.

Προτεινόμενα πλαίσια και μεθοδολογίες καθορισμού δεικτών αειφορίας υπάρχουν πολλά. Οι δείκτες δημιουργούνται λαμβάνοντας υπόψη τις ανάγκες και προτεραιότητες κάθε δήμου. Σημαντική προϋπόθεση είναι η δημιουργία της κατάλληλης υποδομής (ανθρώπινοι πόροι και υπολογιστικό σύστημα) μέτρησης, καταχώρησης και αξιολόγησης αυτών στο διηνεκές.

Η Ευρωπαϊκή Ένωση έχει ήδη προτείνει τους παρακάτω θεματικούς δείκτες:

Ευρωπαϊκοί Κοινοί Δείκτες [COM (2004) 60 τελικό]

1. *Ικανοποίηση των πολιτών από την τοπική κοινότητα.*
2. *Τοπική συμβολή στις παγκόσμιες κλιματικές μεταβολές.*
3. *Τοπική κινητικότητα και μεταφορά επιβατών.*
4. *Διαθεσιμότητα τοπικών δημόσιων ανοικτών χώρων και τοπικών υπηρεσιών.*
5. *Ποιότητα του ατμοσφαιρικού αέρα, τοπικά.*
6. *Μετακίνηση των παιδιών προς και από το σχολείο.*
7. *Αειφόρος διαχείριση εκ μέρους των τοπικών αρχών και επιχειρήσεων.*
8. *Ηχορύπανση.*
9. *Αειφόρος χρήση γης.*
10. *Προϊόντα που προάγουν την αειφορία.*

Οφείλουμε να παρατηρήσουμε ότι η κίνηση του Δήμου Ιλίου στην κατεύθυνση της βιώσιμης ευρωπαϊκής πόλης θα τον θέσει αυτοδίκαια σε τροχιά εμπλοκής, τόσο σε επίπεδο συμμετοχής σε ευρωπαϊκά δίκτυα βιώσιμων πόλεων με πολλαπλά οφέλη, όσο και σε διαδικασίες χρηματοδοτικής στήριξης των περιβαλλοντικών παρεμβάσεων.

1.8 Κατάσταση υφιστάμενων τεχνικών υποδομών.

1.8.1. Δίκτυα συγκοινωνιών – μεταφορών.

Ο Δήμος εξυπηρετείται από συγκοινωνιακές γραμμές του ΟΑΣΑ που τον συνδέουν με διάφορους προορισμούς του λεκανοπεδίου: 732, 719, 720, 731, 735, 701, 704, Α12, Β12, Γ12, Ε12, Χ12, 730, 420, 703, 700, 747, Α10, Α11, Β10, Β11, 714.

Από τον Ιούνιο του 1999 λειτουργεί διαδημοτική συγκοινωνία με δύο βασικές λεωφορειακές γραμμές: τη γραμμή 892, που συνδέει την Αγ. Βαρβάρα με τους Αγ. Αναγύρους μέσω των Δήμων Αιγάλεω, Χαϊδαρίου, Περιστερίου, Ιλίου και τη γραμμή 891, που συνδέει το Αιγάλεω με το Σταθμό Αττικής μέσω Μπουρναζίου.



Σύντομα θα προστεθεί και τρίτη γραμμή, που θα συνδέσει τους Δήμους Περιστερίου, Πετρούπολης, Καματερού, Ζεφυρίου και θα έχει ανταπόκριση στην Πλατεία Μπουρναζίου με τις άλλες δύο Γραμμές. Σε κεντρικά σημεία της διαδρομής προβλέπεται η τοποθέτηση "έξυπνων στάσεων" που θα περιλαμβάνουν πινακίδες ενημέρωσης για τα δρομολόγια αλλά και άλλα θέματα, στέγαστρα με θέσεις βασισμένα στην αρχή της βιοκλιματικής, ειδικά διαμορφωμένους περιβάλλοντες χώρους κλπ. Το έργο της διαδημοτικής συγκοινωνίας χρηματοδοτείται από το Αστικό Πιλοτικό Πρόγραμμα SWANS.

1.8.2. Οδικόί άξονες – Αρτηρίες – Τοπικοί Δρόμοι – Πεζόδρομοι – Κυκλοφορία - Προσβασιμότητα.

Ο Δήμος Ιλίου διασυνδέει τους υπόλοιπους βορειοδυτικούς δήμους της Δυτικής Αττικής με την Αθήνα, μέσω των αξόνων της Λεωφ. Χασιάς, της Λεωφ. Θηβών και των καθέτων αυτής (Ανδρέα Παπανδρέου, Αγίου Νικολάου, Ερμιόνης – Καπετάν Βέρρα). Η γεωγραφική του θέση τον καθιστά αποδέκτη αυξημένου κυκλοφοριακού φόρτου από Βορρά προς Νότο αλλά και από Ανατολή προς Δύση και αντίστροφα, ο οποίος εξυπηρετείται μέσω των προαναφερθέντων οδικών αξόνων, αλλά και διαμέσου των δευτερευόντων οδικών αξόνων, οι οποίοι διατρέχουν περιοχές γενικής κατοικίας. Ο κυκλοφοριακός αυτός φόρτος εμφανίζεται εντονότερος στο νότιο τμήμα της δημοτικής επικράτειας, με ουσιαστική αδυναμία εκτόνωσης.

Ο Δήμος Ιλίου υλοποιεί ήδη το έργο «Εγκατάσταση Συστήματος Διαχείρισης Οδικού Δικτύου Δήμου Ιλίου με χρήση GIS», το οποίο έχει ενταχθεί στο Μέτρο 2.4 του Επιχειρησιακού Προγράμματος «Κοινωνία της Πληροφορίας», με κωδικό Ο.Π.Σ. 111621.

Η οικονομική δραστηριότητα συγκεντρώνεται κατά μήκος των οδικών αξόνων, οι οποίοι εισπράττουν και τον κύριο κυκλοφοριακό φόρτο. Κατά τις ώρες αιχμής, η κυκλοφορία πλήττεται με μεγάλες χρονικές υστερήσεις, κατά τις οποίες καθίσταται αδύνατη η εναλλακτική διόδευση της κυκλοφορίας. Στο έντονο κυκλοφοριακό πρόβλημα συγκαταλέγεται και η διέλευση βαρέων ή μεγάλου μεγέθους οχημάτων.

Σημαντικό επίσης θέμα αποτελεί το ζήτημα της στάθμευσης των οχημάτων, τόσο των κατοίκων στους δευτερεύοντες άξονες, όσο και των επαγγελματιών. Καθίσταται άμεσα αναγκαία η δημιουργία δημοτικών χώρων στάθμευσης, ιδιαίτερα στο κέντρο της πόλης, όπως επίσης και ο έλεγχος των ανεξέλεγκτων σταθμεύσεων κατά τη διάρκεια των εργάσιμων ωρών. Η κατάσταση της στάθμευσης, ιδιαιτέρως στις νότιες γειτονιές της δημοτικής επικράτειας, αποτελεί πιεστικό πρόβλημα, το οποίο αντιμετωπίζεται εκ των ενόντων, μειώνοντας με τον τρόπο αυτό τη δυνατότητα κυκλοφοριακών ελιγμών (λόγω του μικρού πλάτους των οδών), αλλά και την απρόσκοπτη χρήση

των υπαρχόντων πεζοδρομίων. Για την αντιμετώπιση του ζητήματος της στάθμευσης, ιδιαιτέρως στο κέντρο της πόλης, ο Δήμος Ιλίου βρίσκεται σε επικοινωνία με το Υ.ΠΕ.ΧΩ.Δ.Ε. για τη δημιουργία τριών χώρων στάθμευσης με τη μέθοδο της υπογειοποίησης πλατειών.

Η προσβασιμότητα μέσω του οδικού δικτύου, πρέπει να αποτελεί διαχρονικό μέλημα της τοπικής αυτοδιοίκησης, κυρίως λόγω των ζητημάτων ρύπανσης και ασφάλειας. Ειδικότερα για την επικράτεια του βεβαρυμμένου, λόγω θέσης, Δήμου Ιλίου, το ζήτημα της προσβασιμότητας μέσα στα όρια του Δήμου, έχει τρεις διακριτές συνιστώσες:

- την κάλυψη των αναγκών των πεζών,
- την κάλυψη των αναγκών των κατοίκων, μέσα από το πρωτεύον και δευτερεύον οδικό δίκτυο, και
- τη μετακίνηση των διερχομένων οχημάτων διαμέσου του δήμου προς άλλους προορισμούς της δυτικής Αθήνας (προς δυσμάς, βόρεια και νότια) και προς το κέντρο της Αθήνας (προς ανατολάς), γρήγορα και με ασφάλεια.

Για τους παραπάνω λόγους, καθίσταται επιτακτική η αξιολόγηση της προγραμματισμένης προς εκπόνηση ολοκληρωμένης κυκλοφοριακής – συγκοινωνιολογικής μελέτης από το Δήμο Ιλίου, συνολικού προϋπολογισμού € 100.000.

Στο Δήμο Ιλίου υφίσταται δίκτυο πεζοδρόμων, οι κυριότεροι εκ των οποίων είναι οι ακόλουθοι:

- Οδός Νέστορος
- Οδός Αίαντος
- Οδός Ατρέως
- Οδός Πηλέως
- Οδός Ευλαμπίας
- Οδός Γεωργίου Πλήθωνος
- Οδός Πάριδος
- Οδός Μελέτη Βασιλείου
- Οδός Πολυγύρου
- Οδός Ποντιοκρητών
- Οδός 3^{ης} Νοεμβρίου
- Οδός Ισιδώρας
- Οδός Μανουήλ
- Οδός Ηρέας
- Οδός Κυλλήνης

- Οδός Γρηγορίου Ε΄
- Οδός Αγ. Νεκταρίου
- Οδός Σερίφου
- Οδός Θεμιστοκλέους
- Οδός Φρίξου
- Οδός Μελίκης
- Οδός Μεσσηνίας
- Οδός Πριγκήπων

Στην περιοχή Ραδιοφωνίας, σημαντική παρέμβαση προβλέπεται αυτή της κατασκευής της Λεωφ. Θηβών από τα βόρεια όρια του Δήμου μέχρι την οδό Αγ. Νικολάου, σε πλάτος 24 μ. με λωρίδες πρασίνου εκατέρωθεν μήκους 3μ. και γραμμική χάραξη πεζοδρόμων κατά μήκος.

Το καταγεγραμμένο ενεργό ενδιαφέρον του Δήμου για παρεμβάσεις ανάπτυξης δικτύου πεζοδρόμων, δημιουργίας δικτύου πρόσβασης για ΑΜΕΑ, και μετατροπής οδών σε ήπιας κυκλοφορίας, αποτελούν δείγματα ουσιαστικής ενεργοποίησης του Δήμου προς το ζητούμενο της βιώσιμης πόλης και πρέπει να αναπτυχθούν περαιτέρω, όχι αποσπασματικά αλλά στη βάση ολοκληρωμένου σχεδίου για την εξυπηρέτηση της προσβασιμότητας.

Επίσης το ζήτημα του ελέγχου των ορίων ταχύτητας στις περιοχές που υφίστανται σχολικές μονάδες απασχολεί ενεργά το Δήμο και για το λόγο αυτό έχει ήδη λάβει μέτρα παρακολούθησης.

Το ΥΠΕΧΩΔΕ, τον Μάρτιο 2008, ολοκλήρωσε το πλαίσιο πολιτικής του για την αστική κινητικότητα, το οποίο αφενός μεν πρέπει να ληφθεί υπόψη στην αντιμετώπιση των σχετικών κρίσιμων θεμάτων που αντιμετωπίζει ο Δήμος Ιλίου, αφετέρου δε, διότι από την υλοποίηση αυτού αναμένεται να προκύψει χρηματοδοτική στήριξη.

Το βασικό πλαίσιο πολιτικών κατευθύνσεων έχει ως εξής:

Α. Ενιαίος Χωροταξικός, Πολεοδομικός και Συγκοινωνιακός Σχεδιασμός

Με σκοπό την αντιμετώπιση της βεβαρημένης πολεοδομικής και συγκοινωνιακής ιστορίας των ευρωπαϊκών και ελληνικών πόλεων, κρίθηκε απαραίτητη μια συνδυασμένη πολιτική χωροταξικού, πολεοδομικού και συγκοινωνιακού σχεδιασμού, που θα επιτρέψει την καλύτερη οργάνωση της κυκλοφορίας με έμφαση στις υποδομές των μέσων μαζικής μεταφοράς.

Οι βασικότεροι άξονες της πολιτικής αυτής είναι:

(α) Εναρμόνιση των Χρήσεων Γης με το Είδος των Συγκοινωνιακών Υποδομών.

- (β) Ιεραρχημένη Ανάπτυξη Υποδομών.
- (γ) Ιεράρχηση Οδικού Δικτύου.
- (δ) Προώθηση Θεσμικών Ρυθμίσεων για Χωροταξικό και Πολεοδομικό Σχεδιασμό.

Β. Διαχείριση Κυκλοφορίας

Με δεδομένη τη μεγάλη αύξηση του αριθμού των Ι.Χ. στις σύγχρονες ευρωπαϊκές πόλεις, οι κάτοικοι έχουν συνειδητοποιήσει ότι η μετακίνηση με Ι.Χ. θα είναι συνεχώς πιο αργή και η μόνη αποτελεσματική πολιτική διαχείρισης κυκλοφορίας είναι εκείνη που προωθεί και υποστηρίζει συστηματικά τις μαζικές μετακινήσεις αντί της κυκλοφορίας των Ι.Χ.

Οι βασικότεροι άξονες της πολιτικής αυτής είναι:

- (α) Προτεραιότητα σε Μέσα Μαζικής Μεταφοράς
- (β) Έξυπνη Κυκλοφορία
- (γ) Ολοκληρωμένη Πολιτική Στάθμευσης
- (δ) Αναβάθμιση Οδικής Ασφάλειας

Γ. Αναπλάσεις για Ήπιες Μορφές Μετακίνησης

Με σκοπό την αναβάθμιση της ποιότητας ζωής στις ελληνικές πόλεις, θεωρείται απαραίτητη μια πολιτική αναπλάσεων για ήπιες μορφές μετακίνησης, όπου θα αποδοθεί σημαντικός ωφέλιμος χώρος στους πεζούς και στους ποδηλάτες.

Οι βασικότεροι άξονες της πολιτικής αυτής είναι:

- (α) Υποδομές για Ήπιες Μορφές Μετακίνησης.
- (β) Ρυθμίσεις για Ήπιες Μορφές Μετακίνησης.

Δ. Τεχνολογίες και Μέτρα για το Περιβάλλον

Με σκοπό την αντιμετώπιση των συσσωρευμένων προβλημάτων ρύπανσης των ευρωπαϊκών και ελληνικών πόλεων, κρίνεται απαραίτητη μια πολιτική τεχνολογιών, φιλικών προς το περιβάλλον, με έμφαση στη σταδιακή αντικατάσταση του στόλου των οχημάτων με νέα καθαρότερα οχήματα.

Οι βασικότεροι άξονες της πολιτικής αυτής είναι:

- (α) Τεχνολογίες Περιορισμού Εκπομπών στα Οχήματα
- (β) Τεχνολογίες Περιορισμού Εκπομπών στα Καύσιμα
- (γ) Περιβαλλοντική Τιμολόγηση Ι.Χ. στη βάση της αρχής «ο ρυπαίνων πληρώνει». (π.χ. τέλη κυκλοφορίας, τέλη στάθμευσης, διόδια αυτοκινητοδρόμων και πόλεων).

1.8.3. Δίκτυο Ύδρευσης.

Το δίκτυο ύδρευσης είναι επαρκές και καλύπτει τις ανάγκες των πολιτών.

1.8.4. Δίκτυο Αποχέτευσης Ακαθάρτων – Δίκτυο Απορροής Ομβρίων - Συλλεκτήρες.

Το δίκτυο αποχέτευσης ακαθάρτων καλύπτει στην πληρότητά της την έκταση του Δήμου.

Σε μεγάλο ποσοστό έχει κατασκευαστεί το δίκτυο απορροής ομβρίων στην επικράτεια του Δήμου και έχει επιλύσει σημαντικά προβλήματα. Πρέπει όμως να παρακολουθείται η πιθανότητα να ανακύψουν τοπικά προβλήματα υπερχειλίσεων. Ήδη, για την περαιτέρω αντιμετώπιση των προβλημάτων συλλογής ομβρίων στη δημοτική επικράτεια, εκτελούνται και τα παρακάτω έργα:

| Έργο | Φορέας Χρηματοδότησης | Προϋπολογισμός (€) | Ποσό Σύμβασης(€) |
|--|-----------------------------|-----------------------|---------------------|
| «Κατασκευή αγωγών ομβρίων σε διάφορα σημεία του Δήμου» (περαιώθηκε τον Απρίλιο 2008). Φορέας εκτέλεσης: Δ. Ιλίου | Π.Ε.Π. Αττικής 2000-2006 | 286.854,00 | 179.961,00 |
| «Κατασκευή αγωγών ομβρίων υδάτων» Έργο Γ3/07 (περαιώνεται τον Ιούνιο 2008). Φορέας εκτέλεσης: Δ. Ιλίου | Πρόγραμμα ΘΗΣΕΑΣ | 388.245,00 | 277.613,00 |
| «Κατασκευή αγωγών ομβρίων στις οδούς Ελαιών – Δαβάκη – Κλεισούρας στο Δήμο Ιλίου». Φορέας εκτέλεσης: Νομαρχία Αθηνών | Νομαρχία Αθηνών | 1.071.225,00 | |

1.8.5. Δίκτυο φυσικού αερίου.

Η επέκταση του δικτύου φυσικού αερίου είναι πλέον εφικτή για μεγάλο μέρος της έκτασης του Δήμου και πρέπει να αναδειχθεί ως προτεραιότητα, η οποία θα συμβάλλει στην εξοικονόμηση των οικιακών δαπανών, αλλά και στη χρήση ενός ποιοτικού και περισσότερο φιλικού προς το περιβάλλον ενεργειακού πόρου.

1.8.6. Πληροφορική – Διαδίκτυο – Κοινωνία της Πληροφορίας.

Η χρήση των μέσων πληροφορικής και των σύγχρονων τεχνολογιών δίνουν την ευκαιρία στους πολίτες και την τοπική επιχειρηματική κοινότητα να εκτελούν με αμεσότητα σειρά πράξεων με τη διοίκηση, κερδίζοντας χρόνο και αξιοπιστία. Επιπλέον, προσφέρεται η δυνατότητα στους ΟΤΑ να αναβαθμίσουν το επίπεδο της παρεχόμενης εξυπηρέτησης στους πολίτες και στις επιχειρήσεις, με ελάχιστο διοικητικό και οικονομικό κόστος, αλλά και να παρακολουθούν ενεργά την εξέλιξη σημαντικών παραμέτρων λειτουργίας της πόλης.

Τέτοιες λειτουργίες, βρίσκονται ήδη σε προγραμματικό επίπεδο για τους ΟΤΑ και αφορούν:

Τους πολίτες:

1. Πληρωμή δημοτικών τελών, φόρων, προστίμων και χρεώσεων για παροχή συγκεκριμένων υπηρεσιών από το δήμο
2. Εγγραφή / διαγραφή / τροποποίηση στα δημοτικά μητρώα
3. Έκδοση ατομικών ή οικογενειακών πιστοποιητικών και βεβαιώσεων
4. Πολεοδομικά θέματα - έκδοση οικοδομικών αδειών
5. Συγκοινωνίες και οδικό δίκτυο
6. Περιβάλλον – καθαριότητα – ανακύκλωση
7. Υγεία και κοινωνική φροντίδα
8. Εκπαίδευση
9. Πολιτισμός – ψυχαγωγία
10. Τοπική οικονομική ανάπτυξη και επιχειρηματικότητα
11. Ηλεκτρονική δημοκρατία

Τις Επιχειρήσεις

1. Άδειες ίδρυσης και λειτουργίας επιχειρήσεων
2. Ατομικές άδειες επαγγελματικής δραστηριότητας
3. Πληρωμή δημοτικών τελών, φόρων και προστίμων

Στο πλαίσιο των πρωτοβουλιών που έχει αναλάβει ο Αναπτυξιακός Σύνδεσμος Δυτικής Αθήνας (Α.Σ.Δ.Α.) για τη στήριξη μικρομεσαίων επιχειρήσεων και εργαζομένων – ανέργων της Δυτικής Αθήνας έχουν αναληφθεί οι παρακάτω δράσεις:

- Δημιουργία Μονάδας Υποστήριξης Μικρομεσαίων Επιχειρήσεων (Μ.Υ.ΜΜΕ), στο πλαίσιο του Αστικού Πιλοτικού Προγράμματος SWANS, με στόχο τη σύγχρονη και ανταγωνιστική ανάπτυξή τους, κυρίως μέσα από την εκμετάλλευση και χρήση των νέων τεχνολογιών. Οι βασικές υπηρεσίες που παρέχει η Μονάδα είναι παροχή υπηρεσιών Internet (δωρεάν συνδέσεις στον κόμβο Internet του ΑΣΔΑ, δημιουργίες σελίδων στον παγκόσμιο ιστό του Internet, δωρεάν φιλοξενία στο διαδίκτυο, δωρεάν εκπαιδευτικά σεμινάρια, πληροφόρηση και συμβουλευτικές υπηρεσίες ηλεκτρονικού εμπορίου.
- Κέντρο τηλε-εργασίας, το οποίο διαθέτει 14 θέσεις τηλε-εργασίας πλήρως εξοπλισμένες τις οποίες ο εργαζόμενος και ο επιχειρηματίας της Δυτικής Αθήνας θα μπορεί να χρησιμοποιεί για τις ανάγκες της επιχείρησής του. Οι θέσεις παρέχονται δωρεάν και δίνουν τη δυνατότητα

πρόσβασης σε ελληνικές και διεθνείς βάσεις δεδομένων μέσω Internet, ελληνικό και ξένα χρηματιστήρια και αγορές και σε άλλες πηγές επιχειρηματικού ενδιαφέροντος.

Η στήριξη των κατοίκων του Δήμου αναφορικά με τις επαγγελματικές ή προσωπικές τους δραστηριότητες, με τη χρήση των νέων τηλεπικοινωνιακών τεχνολογιών, θα μπορέσει να υλοποιηθεί και με την εγκατάσταση ευρυζωνικού δικτύου τοπικής πρόσβασης (Wi-Fi). Προς την κατεύθυνση αυτή, ο Δήμος έχει ήδη αρχίσει να ενεργοποιείται, μελετώντας τη διασύνδεση των Υπηρεσιών του, είτε με δίκτυο οπτικών ινών, είτε με Wi-Fi καθώς επίσης και με την πρόβλεψη εγκατάστασης δικτύου Wi-Fi στο κέντρο της πόλης.

1.9. Τοπική Διακυβέρνηση

1.9.1. Παρεχόμενες Υπηρεσίες Δήμου.

Οι παρεχόμενες από το Δήμο Ιλίου υπηρεσίες διακρίνονται σε τρεις κατηγορίες. Σε εκείνες που εμπίπτουν στο χώρο των κρατικού χαρακτήρα αρμοδιοτήτων που έχουν εκχωρηθεί, σε εκείνες που αφορούν τις αυτό καθ' εαυτό αρμοδιότητες της πρωτοβάθμιας τοπικής αυτοδιοίκησης και σε εκείνες που ο Δήμος Ιλίου έχει αναπτύξει με δική του πρωτοβουλία.

1.9.1.1. Κρατικού Χαρακτήρα Αρμοδιότητες

Οι Δήμοι και οι Κοινότητες ασκούν, σε τοπικό επίπεδο, κρατικού χαρακτήρα αρμοδιότητες, οι οποίες τους έχουν ανατεθεί για την καλύτερη εξυπηρέτηση των πολιτών, σύμφωνα με το άρθρο 75 του Ν. 3463/06:

Οι αρμοδιότητες κρατικού χαρακτήρα, που ασκούνται από το Δήμο Ιλίου είναι οι ακόλουθες:

- 1) Η τήρηση του δημοτολογίου και του μητρώου αρρένων, η έκδοση των σχετικών πιστοποιητικών που απορρέουν από αυτό, καθώς και η τήρηση των υποχρεώσεων που απορρέουν από την κείμενη νομοθεσία για τη δημιουργία και τήρηση του Εθνικού Δημοτολογίου.
- 2) Η τήρηση των ληξιαρχικών βιβλίων, στα οποία καταχωρούνται τα ληξιαρχικά γεγονότα που συμβαίνουν στην επικράτεια του Δήμου και η έκδοση αποσπασμάτων των ληξιαρχικών πράξεων.

- 3) Η τήρηση αρχείων επίσημων εγγράφων και η έκδοση αντιγράφων.
- 4) Η περιοδική ενημέρωση των δημοσίων υπηρεσιών για τις μεταβολές προσωπικής κατάστασης, που προκύπτουν από τα τηρούμενα στοιχεία.
- 5) Η τήρηση των υποχρεώσεων που προκύπτουν από την ισχύουσα εκλογική νομοθεσία.
- 6) Η τήρηση των υποχρεώσεων που προκύπτουν από την ισχύουσα νομοθεσία περί ιθαγένειας, αλλοδαπών και μετανάστευσης.
- 7) Η χορήγηση άδειας πολιτικού γάμου και η τέλεση των γάμων αυτών.
- 8) Η δημιουργία, συντήρηση και λειτουργία κοιμητηρίων και κέντρων αποτέφρωσης νεκρών, καθώς και η χορήγηση άδειας ταφής και αποτέφρωσης νεκρών.
- 9) Η χορήγηση βεβαίωσης μόνιμης κατοικίας.
- 10) Ο έλεγχος της τήρησης των διατάξεων που αφορούν τους χώρους προσωρινής εγκατάστασης μετακινούμενων πληθυσμιακών ομάδων.
- 11) Ο έλεγχος της τήρησης των διατάξεων που αφορούν τα ζώα συντροφιάς.
- 12) Η χορήγηση, ανάκληση και αφαίρεση των αδειών ίδρυσης, λειτουργίας και εγκατάστασης των καταστημάτων και επιχειρήσεων, οι όροι λειτουργίας και εγκατάστασης των οποίων καθορίζονται από την κείμενη νομοθεσία και τους αντίστοιχους υγειονομικούς κανονισμούς και διατάξεις, καθώς και ο έλεγχος της τήρησης αυτών.
- 13) Η τήρηση των διατάξεων που αφορούν το ωράριο λειτουργίας των καταστημάτων.
- 14) Η χορήγηση, ανάκληση και αφαίρεση αδειών εγκατάστασης και λειτουργίας κινηματογράφων, θεάτρων και παρεμφερών επιχειρήσεων και η διενέργεια των προβλεπόμενων επιθεωρήσεων.
- 15) Η χορήγηση, ανάκληση και αφαίρεση αδειών ίδρυσης και λειτουργίας παιδοτόπων και διάφορων ψυχαγωγικών δραστηριοτήτων, όπως λούνα-πάρκ, τσίρκο, πίστες αυτοκινητιδίων, μουσικών συναυλιών και άλλων καλλιτεχνικών εκδηλώσεων, που προβλέπονται από την κείμενη νομοθεσία, καθώς και ο έλεγχος τήρησης των σχετικών διατάξεών της.

- 16) Η χορήγηση, ανάκληση και αφαίρεση αδειών τεχνικών ψυχαγωγικών παιγνίων και παροχής υπηρεσιών διαδικτύου, καθώς και ο έλεγχος τήρησης των σχετικών διατάξεων.
- 17) Η χορήγηση και ανάκληση άδειας λειτουργίας μουσικών οργάνων, καθώς και ο έλεγχος τήρησης των σχετικών διατάξεων.
- 18) Η χορήγηση και ανάκληση αδειών για την άσκηση υπαίθριου στάσιμου εμπορίου, η χορήγηση αδειών εμποροπανηγύρεων και υπαίθριων χριστουγεννιάτικων αγορών, σύμφωνα με το άρθρο 2 του ν. 3377/2005 (ΦΕΚ 202 Α'), καθώς και ο έλεγχος της τήρησης των διατάξεων που αφορούν το υπαίθριο εμπόριο και τις λαϊκές αγορές.
- 19) Η αφαίρεση της άδειας από τις οικοδομές για μη εξόφληση ασφαλιστικών εισφορών στο Ι.Κ.Α..
- 20) Η χορήγηση και ανάκληση άδειας εγκατάστασης και χρήσης του οικήματος για την άσκηση δραστηριότητας από εκδιδόμενα πρόσωπα, καθώς και ο έλεγχος τήρησης των σχετικών διατάξεων.
- 21) Η χορήγηση αδειών διενέργειας διαφήμισης, τοποθέτησης πλαισίων υπαίθριας διαφήμισης, τοποθέτησης επιγραφών προσδιορισμού επαγγελματικής δραστηριότητας σε φυσικά και νομικά πρόσωπα, καθώς και η παραχώρηση χώρων για την προβολή δραστηριοτήτων σε νομικά πρόσωπα, που επιδιώκουν κοινωφελείς σκοπούς, όπως επίσης ο έλεγχος εφαρμογής των διατάξεων περί υπαίθριας διαφήμισης των προδιαγραφών των διαφημιστικών πλαισίων και επιγραφών, η αφαίρεση των παράνομων υπαίθριων διαφημίσεων και επιγραφών και η επιβολή των προβλεπόμενων προστίμων, με τις προϋποθέσεις και τους όρους που προβλέπονται από την κείμενη νομοθεσία.

1.9.1.2. Αρμοδιότητες Ο.Τ.Α.

Ο Κώδικας Δήμων και Κοινοτήτων, που κυρώθηκε από τον Ν. 3463/2006 (ΦΕΚ 114^Α / 8.6.2006), ορίζει ότι οι δημοτικές και οι κοινοτικές αρχές διευθύνουν και ρυθμίζουν όλες τις τοπικές υποθέσεις, σύμφωνα με τις αρχές της επικουρικότητας και της εγγύτητας, με στόχο την προστασία, την ανάπτυξη και τη συνεχή βελτίωση των συμφερόντων και της ποιότητας ζωής της τοπικής κοινωνίας.

Οι υποθέσεις αυτές που εξειδικεύονται σε συγκεκριμένες, με βάση τη νομοθεσία και το κανονιστικό πλαίσιο, αρμοδιότητες αναφέρονται στους τομείς:

1. Ανάπτυξης
2. Περιβάλλοντος
3. Ποιότητας Ζωής και Εύρυθμης Λειτουργίας των Πόλεων και των Οικισμών
4. Απασχόλησης
5. Κοινωνικής Προστασίας και Αλληλεγγύης
6. Παιδείας, Πολιτισμού και Αθλητισμού
7. Πολιτικής Προστασίας.

1.9.1.3. Πρόσθετες Αρμοδιότητες

Ο Δήμος Ιλίου και τα Νομικά Πρόσωπα αυτού, πέραν των εκ του νόμου αρμοδιοτήτων που τους έχουν ανατεθεί, παρέχουν επίσης, και τις ακόλουθες υπηρεσίες προς τους δημότες:

1. Ατομική Ψυχοθεραπεία σε Παιδιά, Εφήβους, Ενήλικες
2. Συμβουλευτική Οικογένειας
3. Διάγνωση Ειδικών Μαθησιακών Δυσκολιών
4. Λειτουργία Παιδικών & Βρεφονηπιακών Σταθμών
5. Λειτουργία ΚΑΠΗ
6. Λειτουργία Προγράμματος ‘‘Κοινωνική Μέριμνα’’
7. Λειτουργία Προγράμματος ‘‘Βοήθεια στο Σπίτι’’
8. Κέντρο Δημιουργικής Απασχόλησης Παίδων (ΚΔΑΠ)
9. Λειτουργία Δημοτικής Τράπεζας Αίματος
10. Λειτουργία Δημοτικών Ιατρείων
11. Κέντρο Πρόληψης Εξαρτησιογόνων Ουσιών ‘‘ΦΑΕΘΩΝ’’
12. Διανομή Τροφίμων σε Άπορους Δημότες
13. Λειτουργία Σχολών Γονέων
14. Διενέργεια Φιλανθρωπικών Εράνων
15. Γραφείο Υποστήριξης Ανέργων
16. Λειτουργία Πολιτιστικού Κέντρου ‘‘Μελίνα Μερκούρη’’
17. Πολιτιστικά Προγράμματα
18. Λαογραφικό Μουσείο
19. Δημοτικές Βιβλιοθήκες
20. Δημοτικό Ωδείο- Φιλαρμονική
21. Κέντρο Πληροφόρησης Νέων
22. Κέντρο Γυναικών
23. Διοργάνωση Πολιτιστικών Εκδηλώσεων

24. Προγράμματα Μαζικού Αθλητισμού
25. Διοργάνωση Αθλητικών Εκδηλώσεων
26. Υποστήριξη Αθλητικών Συλλόγων.

Από την παράθεση των παραπάνω αρμοδιοτήτων του Δήμου Ιλίου, των νομικών προσώπων και επιχειρήσεων αυτού, προκύπτει ότι το εύρος των παρεχομένων υπηρεσιών προς τους δημότες αυτού αλλά και προς τα πρόσωπα που ζουν και εργάζονται στα όρια της δημοτικής επικράτειας χωρίς να είναι καταγεγραμμένοι δημότες είναι επαρκέστατο. Το γεγονός αυτό συνιστά ένα ουσιώδη παράγοντα προσπάθειας για συνεχή ποιοτική βελτίωση και αναβάθμιση των παρεχομένων υπηρεσιών και κατά συνέπεια, βασική παράμετρο για τον επιχειρησιακό σχεδιασμό της τοπικής διακυβέρνησης.

1.9.2. Διοικητική Διάρθρωση Δήμου.

Οι φορείς της τοπικής αυτοδιοίκησης, ως πολυσύνθετες επιχειρησιακές οντότητες (operational entities) που καλούνται να υλοποιήσουν κοινωνικό και αναπτυξιακό έργο, αναπτύσσουν πολύπλοκες ενίοτε υπηρεσίες και ως εκ τούτου είναι υποχρεωμένοι να λειτουργούν με βάση διακεκριμένες συστημικές συγκροτήσεις.

Θεωρώντας ότι σύστημα είναι ένα σύνολο διατεταγμένων μονάδων (units), που λειτουργούν με βάση συγκεκριμένες διαδικασίες (procedures) και εξουσιοδοτήσεις (authorizations), οι δήμοι θα πρέπει να διαμορφώνουν την οργανωτική τους διάταξη αλλά και να αναπροσαρμόζουν αυτή, λαμβάνοντας υπόψη τους ακόλουθους παράγοντες:

1. Το σχεδιασμό, την ανάπτυξη και την εφαρμογή ολοένα αυξανόμενων παρεχόμενων υπηρεσιών, σύμφωνα με τον εκάστοτε βαθμό αποκέντρωσης που ισχύει.
2. Την ανάπτυξη της τεχνογνωσίας και την εφαρμογή νέων τεχνολογιών στο επίπεδο των παρεχομένων υπηρεσιών και των υπηρεσιακών λειτουργιών.
3. Τις προκλήσεις που παρουσιάζονται στα πλαίσια της διεθνοποίησης των πόλεων και της διασφάλισης της ανταγωνιστικότητας και ελκυστικότητας αυτών.
4. Τις συνθήκες κινδύνων και αβεβαιότητας που χαρακτηρίζουν την περιουσιακή, οικονομική και περιβαλλοντική τους διαχείριση.
5. Την αλληλεξάρτηση και πολυπλοκότητα που χαρακτηρίζει τη συνεργασία ανθρώπων, διοικητικών μονάδων, πληροφοριών και τεχνολογικών εφαρμογών για την παροχή μιας προσφερόμενης υπηρεσίας προς τους πολίτες
6. Το βαθμό των συνεργιών που απαιτούνται να επιτευχθούν για την επίτευξη των επιχειρησιακών στόχων και την υλοποίηση των προτεραιοτήτων και δράσεων.

7. Το υπόδειγμα της οργανωτικής συγκρότησης και τον έλεγχο της αποτελεσματικότητας αυτού, ως προς το παραγόμενο προϊόν-υπηρεσία.

Δεδομένων των ανωτέρω, η συστημική προσέγγιση ενός δήμου αναδεικνύει την οργανωτική συγκρότηση και λειτουργία αυτού σε δύο επίπεδα.

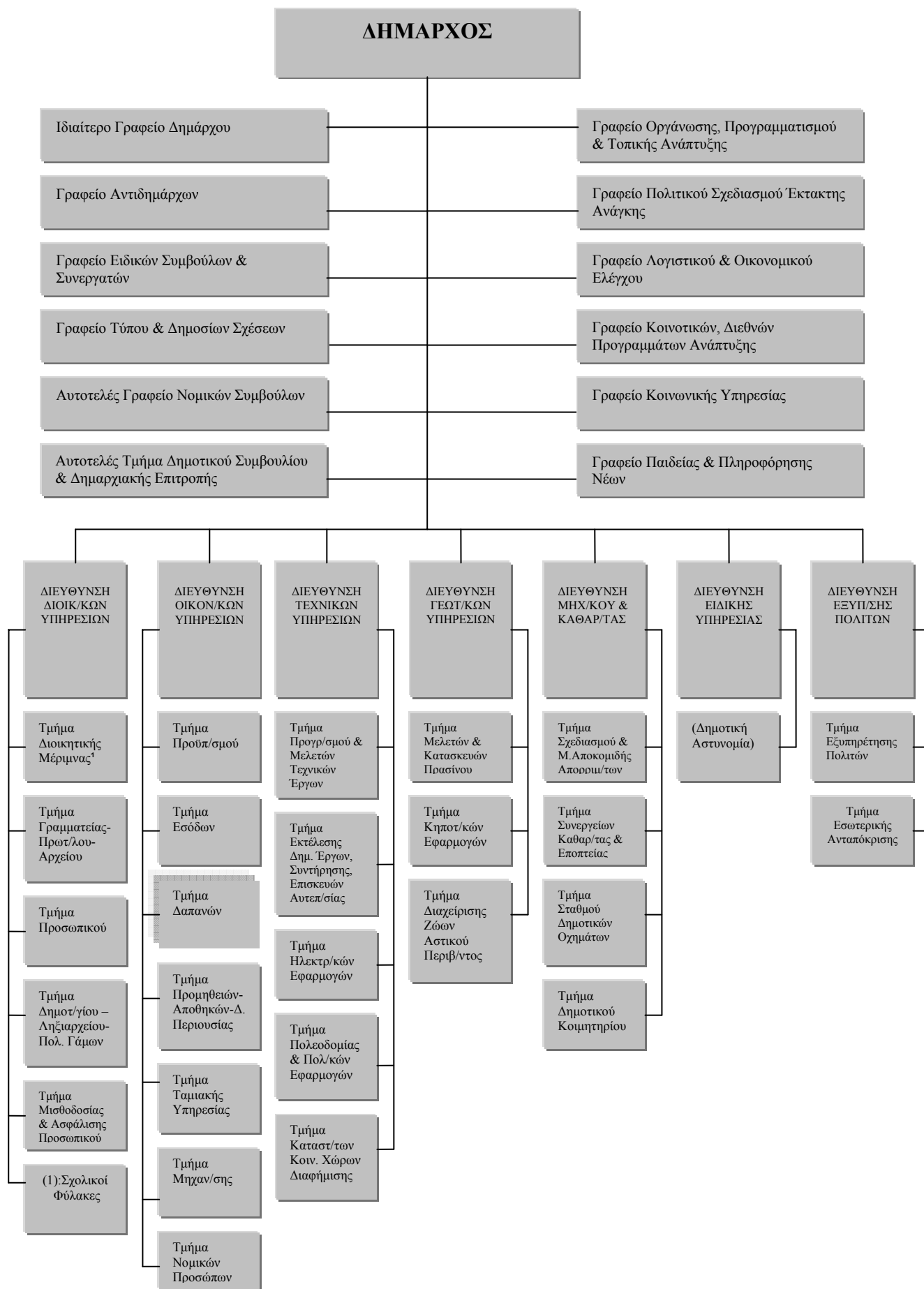
Σε πρώτο επίπεδο, ο δήμος θεωρείται ως ένα ενιαίο και ολοκληρωμένο σύστημα, μέσω του οποίου προσδιορίζονται και επιτυγχάνονται οι γενικοί στόχοι αυτού, όπως αυτοί προκύπτουν από τον επιχειρησιακό του σχεδιασμό (business plan).

Σε δεύτερο επίπεδο, η οργανωτική συγκρότηση του δήμου εξειδικεύεται σε επί μέρους υποσυστήματα, μέσω των οποίων επιδιώκεται η επίτευξη των επί μέρους στόχων που αφορούν διακεκριμένους αποκλειστικά τομείς και προσφερόμενες υπηρεσίες.

Είναι σαφές, ότι είτε αφορά το σύνολο του δήμου, είτε τα επί μέρους υποσυστήματα αυτού (διευθύνσεις, τμήματα, γραφεία, νομικά πρόσωπα δημοσίου δικαίου, επιχειρήσεις κ.ά.), ο διαρκής έλεγχος της βιωσιμότητάς τους (system viability) και της αποτελεσματικότητάς τους (system efficiency), ως προς την επίτευξη των στόχων και την υλοποίηση των προτεραιοτήτων και των δράσεων, οδηγεί αναπόφευκτα στην ανάγκη προσαρμογής και ανασχεδιασμού (reengineering) του συνόλου ή των επί μέρους δομών και λειτουργιών του.

Αποτέλεσμα της συστημικής προσέγγισης ενός δήμου οφείλει να είναι η οργανωτική συγκρότηση αυτού, ο σχεδιασμός, η ανάπτυξη και η εφαρμογή των διαδικασιών και η εφαρμογή ενός μηχανισμού διαβαθμισμένων εξουσιοδοτήσεων.

Λαμβάνοντας υπόψη, το φάσμα των υπηρεσιών που ο Δήμος Ιλίου παρέχει προς τους δημότες του και το οποίο αναπτύχθηκε προηγουμένα, η ακόλουθη οργανωτική συγκρότηση του δήμου μπορεί να θεωρηθεί ως αποτέλεσμα σειράς οργανωτικών προσαρμογών που έγιναν για την εκτέλεση των αρμοδιοτήτων και την εξυπηρέτηση των πολιτών. Οι προσαρμογές αυτές ενίοτε δημιουργούνται είτε σε εκτέλεση νομοθετικών επιταγών, είτε στα πλαίσια της ελευθερίας που παρέχει η υφιστάμενη νομοθεσία.



Η Κεντρική Υπηρεσία του Δήμου Ιλίου συμπληρώνεται από τα ακόλουθα Δημοτικά Νομικά Πρόσωπα:

- Κ.Α.Π.Η. ΔΗΜΟΥ ΙΛΙΟΥ,
- Δ.Α.Ο. (ΔΗΜΟΤΙΚΟΣ ΑΘΛΗΤΙΚΟΣ ΟΡΓΑΝΙΣΜΟΣ),
- ΠΟΛΙΤΙΣΤΙΚΟ ΚΕΝΤΡΟ,
- ΠΑΙΔΙΚΟΙ & ΒΡΕΦΟΝΗΠΙΑΚΟΙ ΣΤΑΘΜΟΙ,
- ΣΥΝΔΕΣΜΟΣ ΓΙΑ ΤΗΝ ΙΔΡΥΣΗ ΚΟΙΝΟΥ ΚΟΙΜΗΤΗΡΙΟΥ.

και τις ακόλουθες Δημοτικές Επιχειρήσεις:

- ΔΗΜΟΤΙΚΗ ΕΠΙΧΕΙΡΗΣΗ ΚΑΤΑΣΚΕΥΗΣ ΤΕΧΝΙΚΩΝ ΕΡΓΩΝ (Δ.Ε.Κ.Τ.Ε.),
- ΔΗΜΟΤΙΚΗ ΕΠΙΧΕΙΡΗΣΗ ΚΟΙΝΩΦΕΛΟΥΣ ΑΝΑΠΤΥΞΗΣ (Δ.Ε.Κ.Α.).

Σημειώνεται ότι τα Άρθρα 226 – 244, 252 – 253, 254 – 264 και 265 – 266 του Ν. 3463/2006 (ΦΕΚ 114^Α / 8.6.2006), με τον οποίο κυρώθηκε ο Νέος Κώδικας Δήμων και Κοινοτήτων ρυθμίζουν την ίδρυση, λειτουργία, κατάργηση και συγχώνευση των Νομικών Προσώπων, Επιχειρήσεων (Κοινοφελών Επιχειρήσεων και Ανωνύμων Εταιρειών των Ο.Τ.Α.)

Αξίζει να σημειωθεί ότι ο Δήμος Ιλίου, στα πλαίσια της εφαρμογής του Κοινού Πλαισίου Αξιολόγησης (Κ.Π.Α.) και της υποβολής υποψηφιοτήτων για Εθνικό Βραβείο Ποιότητας Δημοσίων Υπηρεσιών που προκήρυξε η Γενική Γραμματεία Δημόσιας Διοίκησης και Ηλεκτρονικής Διακυβέρνησης του ΥΠΕΣΔΔΑ, έχει υποβάλει σχετική πρόταση για την πιλοτική εφαρμογή Διοίκησης Ολικής Ποιότητας στη Διεύθυνση Διοικητικών Υπηρεσιών.

Η εφαρμογή έγινε σε τέσσερις φάσεις και αφορούσε τα ακόλουθα:

1. Προσδιορισμός πεδίου εφαρμογής.
2. Κατανομή καθηκόντων και προσδιορισμός εσωτερικής λειτουργίας.
3. Συλλογή και επεξεργασία στοιχείων τεκμηρίωσης και σύνταξη έκθεσης αξιολόγησης.
4. Σύνταξη έκθεσης μέτρων βελτίωσης.

Η γενικευμένη εφαρμογή της Διοίκησης Ολικής Ποιότητας αναμένεται ότι θα οδηγήσει αφενός μεν στην αναβάθμιση των παρεχομένων προς τους πολίτες υπηρεσιών, αφετέρου δε στον έλεγχο του διοικητικού και οικονομικού κόστους.

1.9.3. Ανθρώπινο Δυναμικό Δήμου.

Σύμφωνα με τον ακόλουθο πίνακα, το συνολικά απασχολούμενο ανθρώπινο δυναμικό του Δήμου Ιλίου ανέρχεται σε 575 άτομα, εκ των οποίων τα 375 άτομα απασχολούνται στην κεντρική

υπηρεσία του Δήμου, τα 112 άτομα απασχολούνται στα δημοτικά νομικά πρόσωπα και τα 88 άτομα στις δημοτικές επιχειρήσεις.

| ΔΗΜΟΣ ΙΛΙΟΥ | ΜΟΝΙΜΟΙ ΥΠΑΛΛΗΛΟΙ | ΑΟΡΙΣΤΟΥ ΧΡΟΝΟΥ ΥΠΑΛΛΗΛΟΙ |
|--|--------------------------|----------------------------------|
| ΓΡΑΦΕΙΟ ΔΗΜΑΡΧΟΥ | 1 | 2 |
| ΓΡΑΦΕΙΟ Δ.Σ.-Δ.Ε. | 3 | |
| ΓΡΑΦΕΙΟ ΝΟΜΙΚΟΥ ΣΥΜΒΟΥΛΟΥ | 1 | |
| ΚΟΙΝΩΝΙΚΗ ΥΠΗΡΕΣΙΑ | 3 | 11 |
| ΔΗΜΟΤΙΚΗ ΑΣΤΥΝΟΜΙΑ | 4 | |
| ΔΙΕΥΘΥΝΣΗ ΔΙΟΙΚΗΤΙΚΩΝ ΥΠΗΡΕΣΙΩΝ | 27 | 7 |
| ΔΙΕΥΘΥΝΣΗ ΟΙΚΟΝΟΜΙΚΩΝ ΥΠΗΡΕΣΙΩΝ | 24 | 1 |
| ΔΙΕΥΘΥΝΣΗ ΤΕΧΝΙΚΩΝ ΥΠΗΡΕΣΙΩΝ | 34 | 4 |
| ΔΙΕΥΘΥΝΣΗ ΓΕΩΤΕΧΝΙΚΩΝ ΥΠΗΡΕΣΙΩΝ | 57 | 6 |
| ΔΙΕΥΘΥΝΣΗ ΜΗΧΑΝΟΛΟΓΙΚΟΥ ΚΑΙ ΚΑΘΑΡΙΟΤΗΤΑΣ | 125 | 14 |
| ΔΙΕΥΘΥΝΣΗ ΕΞΥΠΗΡΕΤΗΣΗΣ ΤΟΥ ΠΟΛΙΤΗ | 6 | |
| ΣΧΟΛΙΚΟΙ ΦΥΛΑΚΕΣ | | 45 |
| ΣΥΝΟΛΑ | 285 | 90 |
| ΝΟΜΙΚΑ ΠΡΟΣΩΠΑ | ΜΟΝΙΜΟΙ ΥΠΑΛΛΗΛΟΙ | ΑΟΡΙΣΤΟΥ ΧΡΟΝΟΥ ΥΠΑΛΛΗΛΟΙ |
| Κ.Α.Π.Η. ΔΗΜΟΥ ΙΛΙΟΥ | 5 | 2 |
| Δ.Α.Ο. (ΔΗΜΟΤΙΚΟΣ ΑΘΛΗΤΙΚΟΣ ΟΡΓΑΝΙΣΜΟΣ) | 7 | 12 |
| ΠΟΛΙΤΙΣΤΙΚΟ ΚΕΝΤΡΟ | 14 | 8 |
| ΠΑΙΔΙΚΟΙ & ΒΡΕΦΟΝΗΠΙΑΚΟΙ ΣΤΑΘΜΟΙ | 40 | 23 |
| ΣΥΝΔΕΣΜΟΣ ΓΙΑ ΤΗΝ ΙΔΡΥΣΗ ΚΟΙΝΟΥ ΚΟΙΜΗΤΗΡΙΟΥ | | 1 |
| ΣΥΝΟΛΑ | 66 | 46 |
| ΔΗΜΟΤΙΚΕΣ ΕΠΙΧΕΙΡΗΣΕΙΣ | ΟΡΙΣΜΕΝΟΥ ΧΡΟΝΟΥ | ΑΟΡΙΣΤΟΥ ΧΡΟΝΟΥ ΥΠΑΛΛΗΛΟΙ |
| ΔΗΜΟΤΙΚΗ ΕΠΙΧΕΙΡΗΣΗ ΚΑΤΑΣΚΕΥΗΣ ΤΕΧΝΙΚΩΝ ΕΡΓΩΝ (Δ.Ε.Κ.Τ.Ε.) | | 17 |
| ΔΗΜΟΤΙΚΗ ΕΠΙΧΕΙΡΗΣΗ ΚΟΙΝΩΦΕΛΟΥΣ ΑΝΑΠΤΥΞΗΣ (Δ.Ε.Κ.Α.) | 71 | |
| ΣΥΝΟΛΑ | 71 | 17 |

Πηγή: Στοιχεία Δήμου Ιλίου (30/04/2008)

Όπως προκύπτει από τον ανωτέρω πίνακα, επί του συνόλου των 575 των συνολικά απασχολούμενων ατόμων, 351 άτομα (61,0%) είναι μόνιμοι υπάλληλοι στην κεντρική υπηρεσία και στα δημοτικά νομικά πρόσωπα, 153 άτομα (26,6%) απασχολούνται με συμβάσεις αορίστου χρόνου στην κεντρική υπηρεσία, στα δημοτικά νομικά πρόσωπα και επιχειρήσεις και 71 άτομα (12,4%) απασχολούνται με συμβάσεις ορισμένου χρόνου στις δημοτικές επιχειρήσεις.

Με βάση το συνολικό αριθμό των απασχολούμενων στο Δήμο Ιλίου (575 άτομα), προκύπτει ότι για κάθε ένα απασχολούμενο στο Δήμο Ιλίου άτομο, αντιστοιχούν:

- 120 εγγεγραμμένοι δημότες (αριθμός εγγεγραμμένων δημοτών το 2007: 69.257),
- 141 απογραφέντα άτομα (στοιχεία πραγματικού πληθυσμού απογραφής 2001: 80.859).

Σύμφωνα με τα διεθνή πρότυπα, το αντίστοιχο μέγεθος ανέρχεται σε 850 άτομα ανά απασχολούμενο. Σε κάθε περίπτωση, η σύγκριση των μεγεθών ανατρέχει στο φάσμα των παρεχομένων υπηρεσιών από τους φορείς της πρωτοβάθμιας τοπικής αυτοδιοίκησης και κυρίως στο εύρος των αρμοδιοτήτων που έχουν μεταβιβασθεί από την κεντρική κυβέρνηση σε αυτούς.

1.9.4. Οικονομική Διαχείριση Δήμου.

Η οικονομική διαχείριση του δήμου εκτελείται κανονικά, υποκείμενη τόσο στον προληπτικό, όσο και στον κατασταλτικό έλεγχο του Ελεγκτικού Συνεδρίου. Ο Δήμος Ιλίου καταρτίζει ετήσιους προϋπολογισμούς και απολογισμούς, στους οποίους περιλαμβάνονται τα αντίστοιχα ετήσια τεχνικά προγράμματα. Ως προς το σκέλος αυτό, ο Δήμος Ιλίου, έχει αναπτύξει και λειτουργεί ένα ολοκληρωμένο σύστημα απλογραφικής μεθόδου, σε ταμειακή βάση, ενώ παράλληλα υφίσταται και λειτουργεί το σύστημα της διπλογραφικής μεθόδου (κλαδικό λογιστικό σχέδιο Ο.Τ.Α. σύμφωνα με το Π.Δ. 315/99), το οποίο επιτρέπει την παρακολούθηση και των απαιτήσεων-υποχρεώσεων του δήμου. Δυστυχώς, μέχρι σήμερα, κανένας δήμος στην Ελλάδα δεν έχει αναπτύξει σύστημα αναλυτικής λογιστικής, το οποίο θα επέτρεπε, πλέον των άλλων, την ανάπτυξη μηχανισμού λεπτομερούς παρακολούθησης των κέντρων εσόδων και εξόδων του δήμου και την υποβοήθηση των μονάδων εκτέλεσης δημοτικών έργων.

Δεδομένων των ανωτέρω, η διαχρονική εξέταση της εκτέλεσης των προϋπολογισμών εσόδων – εξόδων αποκαλύπτει σειρά ιδιαίτερων χαρακτηριστικών της δημοσιονομικής πολιτικής και πρακτικής του Δήμου Ιλίου, με βάση τις εισπράξεις και πληρωμές που καταγράφονται στο απλογραφικό σύστημα αυτού.

Οι ακόλουθοι δύο πίνακες εμφανίζουν τους Ανακεφαλαιωτικούς Προϋπολογισμούς Εσόδων-Εξόδων των ετών 2005-2008, σε απόλυτα μεγέθη και σε ποσοστιαία σύνθεση.

| ΔΗΜΟΣ ΙΛΙΟΥ | | | | | | | | | |
|---------------------------------|-------------------------|----------------------|-------------------------|----------------------|----------------------|-------------------------|----------------------|----------------------|-------------------------|
| ΑΝΑΚΕΦΑΛΑΙΩΤΙΚΟΣ ΠΡΟΫΠΟΛΟΓΙΣΜΟΣ | | | | | | | | | |
| | 2005 | | 2006 | | | 2007 | | | 2008 |
| | Προϋπολογισθέντα | Βεβαιωθέντα | Προϋπολογισθέντα | Βεβαιωθέντα | Εισπραχθέντα | Προϋπολογισθέντα | Βεβαιωθέντα | Εισπραχθέντα | Προϋπολογισθέντα |
| ΕΣΟΔΑ | | | | | | | | | |
| Τακτικά Έσοδα | 19.081.777,86 | 14.667.655,21 | 21.123.849,97 | 19.859.785,38 | 20.007.168,75 | 22.972.940,64 | 21.124.453,53 | 20.920.035,39 | 23.396.769,67 |
| Εκτακτα & Λοιπά Έσοδα | 8.712.593,45 | 2.695.816,29 | 8.465.036,96 | 4.564.438,36 | 4.206.160,40 | 13.069.645,85 | 10.556.945,32 | 9.966.083,69 | 8.014.712,98 |
| Χρηματικό Υπόλοιπο | 2.990.701,54 | 2.288.538,19 | 2.898.511,42 | 1.842.723,47 | 1.842.723,47 | 2.601.441,08 | 1.751.384,99 | 1.751.384,99 | 2.942.089,45 |
| ΣΥΝΟΛΟ ΕΣΟΔΩΝ | 30.785.072,85 | 19.652.009,69 | 32.487.398,35 | 26.266.947,21 | 26.056.052,62 | 38.644.027,57 | 33.432.783,84 | 32.637.504,07 | 34.353.572,10 |
| ΕΞΟΔΑ | Προϋπολογισθέντα | Ενταλθέντα | Προϋπολογισθέντα | Ενταλθέντα | Πληρωθέντα | Προϋπολογισθέντα | Ενταλθέντα | Πληρωθέντα | Προϋπολογισθέντα |
| Έξοδα | 30.593.283,68 | 17.073.535,18 | 32.420.469,49 | 24.304.667,63 | 24.304.667,63 | 38.567.227,65 | 28.601.803,25 | 28.601.803,25 | 34.206.778,87 |
| Αποθεματικό | 75.698,07 | 0,00 | 66.928,86 | 0,00 | 0,00 | 76.799,92 | 0,00 | 0,00 | 146.793,23 |
| ΣΥΝΟΛΟ ΕΞΟΔΩΝ | 30.668.981,75 | 17.073.535,18 | 32.487.398,35 | 24.304.667,63 | 24.304.667,63 | 38.644.027,57 | 28.601.803,25 | 28.601.803,25 | 34.353.572,10 |

| ΔΗΜΟΣ ΙΛΙΟΥ | | | | | | | | | |
|---|-------------------------|-------------------|-------------------------|-------------------|-------------------|-------------------------|-------------------|-------------------|-------------------------|
| ΑΝΑΚΕΦΑΛΑΙΩΤΙΚΟΣ ΠΡΟΫΠΟΛΟΓΙΣΜΟΣ (Συμμετοχή %) | | | | | | | | | |
| | 2005 | | 2006 | | | 2007 | | | 2008 |
| | Προϋπολογισθέντα | Βεβαιωθέντα | Προϋπολογισθέντα | Βεβαιωθέντα | Εισπραχθέντα | Προϋπολογισθέντα | Βεβαιωθέντα | Εισπραχθέντα | Προϋπολογισθέντα |
| ΕΣΟΔΑ | | | | | | | | | |
| Τακτικά Έσοδα | 61,98% | 74,64% | 65,02% | 75,61% | 76,79% | 59,45% | 63,18% | 64,10% | 68,11% |
| Εκτακτά & Λοιπά Έσοδα | 28,30% | 13,72% | 26,06% | 17,38% | 16,14% | 33,82% | 31,58% | 30,54% | 23,33% |
| Χρηματικό Υπόλοιπο | 9,71% | 11,65% | 8,92% | 7,02% | 7,07% | 6,73% | 5,24% | 5,37% | 8,56% |
| ΣΥΝΟΛΟ ΕΣΟΔΩΝ | 100,00% | 100,00% | 100,00% | 100,00% | 100,00% | 100,00% | 100,00% | 100,00% | 100,00% |
| ΕΞΟΔΑ | Προϋπολογισθέντα | Ενταλθέντα | Προϋπολογισθέντα | Ενταλθέντα | Πληρωθέντα | Προϋπολογισθέντα | Ενταλθέντα | Πληρωθέντα | Προϋπολογισθέντα |
| Εξοδα | 99,75% | 100,00% | 99,79% | 100,00% | 100,00% | 99,80% | 100,00% | 100,00% | 99,57% |
| Αποθεματικό | 0,25% | 0,00% | 0,21% | 0,00% | 0,00% | 0,20% | 0,00% | 0,00% | 0,43% |
| ΣΥΝΟΛΟ ΕΞΟΔΩΝ | 100,00% | 100,00% | 100,00% | 100,00% | 100,00% | 100,00% | 100,00% | 100,00% | 100,00% |

Από τα στοιχεία των πιο πάνω πινάκων Ανακεφαλαιωτικών Προϋπολογισμών, προκύπτει ότι σε όλη τη διάρκεια της εξεταζόμενης περιόδου τα Τακτικά Έσοδα του δήμου αποτελούν τη συντριπτική πλειοψηφία των εσόδων αυτού, κινούμενα σε ποσοστά που υπερβαίνουν το 60% των Συνολικών Εσόδων αυτού. Πράγματι, τα Προϋπολογισθέντα Τακτικά Έσοδα αντιστοιχούν στο 61,98% των Συνολικών Προϋπολογισθέντων Εσόδων του 2005, στο 65,02% του 2006, στο 59,45% του 2007 και στο 68,11% του 2008. Σε επίπεδο Βεβαιωθέντων Εσόδων, τα αντίστοιχα ποσοστά ανέρχονται σε 74,64% για το 2005, σε 75,61% για το 2006 και 63,18% για το 2007. Από τα ανωτέρω, είναι σαφές το συμπέρασμα ότι τα εκάστοτε Βεβαιωθέντα Τακτικά Έσοδα συμμετέχουν με υψηλότερο ποσοστό στην εκτέλεση του Προϋπολογισμού των ετών 2005, 2006, 2007, απ' ότι τα Προϋπολογισθέντα Τακτικά Έσοδα. Το ίδιο ισχύει και για τα τελικώς Εισπραχθέντα Έσοδα σε σχέση με τα Προϋπολογισθέντα Τακτικά Έσοδα.

Οι ακόλουθοι δύο πίνακες εμφανίζουν τη διαχρονική εξέλιξη της σύνθεσης του Συνοπτικού Προϋπολογισμού Εσόδων για τα έτη 2005-2008, σε απόλυτα μεγέθη και σε ποσοστιαία συμμετοχή αυτών.

Από τους πίνακες αυτούς προκύπτει ότι στη σύνθεση των Τακτικών Εσόδων του Δήμου Ιλίου, τη συντριπτική πλειοψηφία αυτών καταλαμβάνουν τα Τακτικά Έσοδα από Επιχορηγήσεις, τα οποία για τα έτη 2005, 2006, 2007 και 2008 αντιπροσωπεύουν το 58,15%, 61,68%, 59,55% και 57,67% των Προϋπολογισθέντων Τακτικών Εσόδων, αντίστοιχα.

Σε δεύτερο επίπεδο, έρχονται τα Τακτικά Έσοδα από Ανταποδοτικά Τέλη και Δικαιώματα, τα οποία για τα ίδια έτη αντιπροσωπεύουν το 32,14%, 28,02%, 26,25% και 28,00% των Προϋπολογισθέντων Τακτικών Εσόδων του Δήμου, αντίστοιχα.

Σε τρίτο επίπεδο, έρχονται τα Τακτικά Έσοδα από Λοιπά Τέλη, Δικαιώματα και Παροχή Υπηρεσιών, τα οποία σε όλη την περίοδο κινούνται στο 6-7% του Συνόλου των Τακτικών Εσόδων του δήμου.

Όσον αφορά τα Έκτακτα Έσοδα, τα οποία αντιπροσωπεύουν το 18-20% των Συνολικών Προϋπολογισθέντων Εσόδων του δήμου για την περίοδο αυτή, οφείλουμε να επισημάνουμε ότι η συντριπτική πλειοψηφία αυτών προέρχεται από Επιχορηγήσεις για Επενδυτικές Δαπάνες, μέγεθος το οποίο αντιστοιχεί στο 60-80% των Συνολικών Προϋπολογισθέντων Εκτάκτων Εσόδων του δήμου, ανάλογα με το έτος της οικονομικής χρήσης.

Αξίζει να σημειωθεί ότι η κύμανση του ποσοστού αυτού εξαρτάται σε σημαντικό βαθμό, τόσο από το απόθεμα των, προς υλοποίηση, επενδυτικών έργων που χρηματοδοτούνται από εθνικούς και κοινοτικούς πόρους στα πλαίσια του Γ΄ Κοινοτικού Πλαισίου Στήριξης (2000-2006), όσο και από το βαθμό ωρίμανσής τους στα πλαίσια του Ε.Σ.Π.Α., δηλαδή του Δ΄ Κοινοτικού Πλαισίου Στήριξης (2007-2013).

Σημαντικό επίσης, ποσοστό συμμετοχής στα Έκτακτα Έσοδα του Δήμου Ιλίου καταλαμβάνουν οι Επιχορηγήσεις για κάλυψη Λειτουργικών Δαπανών, οι οποίες από 9,41% των Προϋπολογισθέντων Εκτάκτων Εσόδων το 2005 ανήλθαν στο 23,40% αυτών το 2008.

Αξίζει να σημειωθεί ότι στη Δημοσιονομική Διαχείριση του Δήμου Ιλίου δεν καταγράφεται το φαινόμενο, το οποίο παρατηρείται σε άλλους φορείς της πρωτοβάθμιας τοπικής αυτοδιοίκησης, σύμφωνα με το οποίο παρατηρείται σημαντική απόκλιση μεταξύ Προϋπολογισθέντων, Βεβαιωθέντων και Εισπραχθέντων Εσόδων Παρελθόντων Οικονομικών Ετών. Το φαινόμενο αυτό, που ενίοτε καταγράφεται στους φορείς της πρωτοβάθμιας τοπικής αυτοδιοίκησης με σκοπό τον πλασματικό ισοσκελισμό του Προϋπολογισμού τους, στην περίπτωση του Δήμου Ιλίου δεν έχει εφαρμογή. Πράγματι, διαπιστώνουμε ότι αφενός μεν τα Έσοδα Π.Ο.Ε. κινούνται σε πολύ χαμηλά επίπεδα Προϋπολογισθέντων, Βεβαιωθέντων και Εισπραχθέντων Εσόδων (περίπου 1%) και αφετέρου δεν υπάρχουν σημαντικές αποκλίσεις μεταξύ των Προϋπολογισθέντων, Βεβαιωθέντων και Εισπραχθέντων Εσόδων Π.Ο.Ε. Σημειώνεται ότι, όσον αφορά τα Βεβαιωθέντα Έσοδα Π.Ο.Ε., άνω του 96% αυτών αφορά Τακτικά Έσοδα.

Τέλος, στους ακόλουθους δύο πίνακες είναι εμφανής η αναχρηματοδότηση των υφισταμένων δανειακών υποχρεώσεων του δήμου που διενεργήθηκε το 2007, με αποτέλεσμα, σε επίπεδο προϋπολογισθέντων μεγεθών, οι Εισπράξεις από Δάνεια να εμφανίσουν, κατά το έτος αυτό, υψηλά απόλυτα μεγέθη και υψηλή ποσοστιαία συμμετοχή.

| ΔΗΜΟΣ ΙΛΙΟΥ | | | | | | | | | | |
|-----------------------------------|--|----------------------|----------------------|----------------------|----------------------|----------------------|----------------------|----------------------|----------------------|----------------------|
| ΣΥΝΟΠΤΙΚΟΣ ΠΡΟΫΠΟΛΟΓΙΣΜΟΣ ΕΣΟΔΩΝ* | | | | | | | | | | |
| ΚΩΔΙΚΟΣ | ΠΕΡΙΓΡΑΦΗ | 2005 | | 2006 | | | 2007 | | | 2008 |
| | | Προϋπολογισθέντα | Βεβαιωθέντα | Προϋπολογισθέντα | Βεβαιωθέντα | Εισπραχθέντα | Προϋπολογισθέντα | Βεβαιωθέντα | Εισπραχθέντα | Προϋπολογισθέντα |
| 0 | ΤΑΚΤΙΚΑ ΕΣΟΔΑ | 19.081.777,86 | 14.667.655,21 | 21.123.849,97 | 20.071.993,37 | 20.007.168,75 | 22.972.940,64 | 21.124.453,53 | 20.920.035,39 | 23.396.769,67 |
| 01 | ΠΡΟΣΟΔΟΙ ΑΠΟ ΑΚΙΝΗΤΗ ΠΕΡΙΟΥΣΙΑ | 93.830,00 | 90.712,59 | 109.972,00 | 120.172,37 | 82.063,64 | 132.098,82 | 90.443,91 | 90.443,91 | 135.961,34 |
| 02 | ΠΡΟΣΟΔΟΙ ΑΠΟ ΚΙΝΗΤΗ ΠΕΡΙΟΥΣΙΑ | 78.253,71 | 78.253,71 | 121.000,00 | 106.829,86 | 106.829,86 | 127.852,75 | 149.445,07 | 149.445,07 | 140.000,00 |
| 03 | ΕΣΟΔΑ ΑΠΟ ΑΝΤΑΠΟΔΟΤΙΚΑ ΤΕΛΗ ΚΑΙ ΔΙΚΑΙΩΜΑΤΑ | 6.132.496,21 | 4.261.624,42 | 5.918.519,00 | 5.430.984,88 | 5.428.624,50 | 6.031.050,00 | 6.117.137,14 | 6.063.856,48 | 6.550.650,00 |
| 04 | ΕΣΟΔΑ ΑΠΟ ΛΟΙΠΑ ΤΕΛΗ - ΔΙΚΑΙΩΜΑΤΑ ΚΑΙ ΠΑΡΟΧΗ ΥΠΗΡΕΣΙΩΝ | 1.309.060,00 | 768.478,79 | 1.334.000,00 | 1.067.153,62 | 1.042.798,11 | 1.362.000,00 | 1.242.943,65 | 1.091.806,17 | 1.372.000,00 |
| 05 | ΦΟΡΟΙ ΚΑΙ ΕΙΣΦΟΡΕΣ | 196.000,00 | 175.337,49 | 211.163,47 | 212.210,99 | 212.210,99 | 1.312.000,00 | 322.063,22 | 322.063,22 | 1.370.000,00 |
| 06 | ΕΣΟΔΑ ΑΠΟ ΕΠΙΧΟΡΗΓΗΣΕΙΣ | 11.095.137,94 | 9.093.627,91 | 13.029.028,39 | 12.815.826,72 | 12.815.826,72 | 13.679.313,81 | 12.939.200,66 | 12.939.200,66 | 13.493.158,33 |
| 07 | ΛΟΙΠΑ ΤΑΚΤΙΚΑ ΕΣΟΔΑ | 177.000,00 | 199.620,30 | 400.167,11 | 318.814,93 | 318.814,93 | 328.625,26 | 263.219,88 | 263.219,88 | 335.000,00 |
| 1 | ΕΚΤΑΚΤΑ ΕΣΟΔΑ | 6.251.836,96 | 1.949.604,61 | 6.071.025,91 | 3.827.495,09 | 3.795.499,90 | 7.051.656,01 | 4.822.502,11 | 4.656.065,41 | 6.775.705,22 |
| 11 | ΕΣΟΔΑ ΑΠΟ ΤΗΝ ΕΚΠΟΙΗΣΗ ΚΙΝΗΤΗΣ ΚΑΙ ΑΚΙΝΗΤΗΣ ΠΕΡΙΟΥΣΙΑΣ | 140.000,00 | 137.256,34 | 150.000,00 | 119.638,34 | 119.638,34 | 150.000,00 | 73.504,76 | 73.504,76 | 150.000,00 |
| 12 | ΕΠΙΧΟΡΗΓΗΣΕΙΣ ΓΙΑ ΚΑΛΥΨΗ ΛΕΙΤΟΥΡΓΙΚΩΝ ΔΑΠΑΝΩΝ | 588.524,96 | 168.321,36 | 624.979,46 | 509.773,22 | 509.773,22 | 1.166.760,21 | 1.110.622,55 | 1.110.622,55 | 1.585.500,22 |
| 13 | ΕΠΙΧΟΡΗΓΗΣΕΙΣ ΓΙΑ ΕΠΕΝΔΥΤΙΚΕΣ ΔΑΠΑΝΕΣ | 5.012.612,00 | 1.459.070,35 | 4.745.110,80 | 2.855.196,40 | 2.855.196,40 | 4.375.495,80 | 2.904.145,15 | 2.904.145,15 | 4.142.205,00 |
| 14 | ΔΩΡΕΕΣ - ΚΛΗΡΟΝΟΜΙΕΣ - ΚΛΗΡΟΔΟΣΙΕΣ | 0,00 | 0,00 | 0,00 | 0,00 | 0,00 | 500.000,00 | 0,00 | 0,00 | 0,00 |
| 15 | ΠΡΟΣΑΥΞΗΣΕΙΣ - ΠΡΟΣΤΙΜΑ - ΠΑΡΑΒΟΛΑ | 200.700,00 | 126.878,13 | 233.500,00 | 242.292,97 | 216.282,31 | 468.400,00 | 644.742,81 | 482.200,24 | 568.000,00 |
| 16 | ΛΟΙΠΑ ΕΚΤΑΚΤΑ ΕΣΟΔΑ | 310.000,00 | 58.078,43 | 317.435,65 | 100.594,16 | 94.609,63 | 391.000,00 | 89.486,84 | 85.592,71 | 330.000,00 |
| 2 | ΕΣΟΔΑ ΠΑΡΕΛΘΟΝΤΩΝ ΟΙΚΟΝΟΜΙΚΩΝ ΕΤΩΝ | 365.035,80 | 158.910,46 | 440.000,00 | 243.964,83 | 243.964,83 | 450.932,88 | 208.093,14 | 174.610,66 | 410.000,00 |
| 21 | ΤΑΚΤΙΚΑ ΕΣΟΔΑ | 241.035,80 | 157.172,46 | 316.000,00 | 237.235,04 | 237.235,04 | 274.037,00 | 195.827,14 | 168.255,64 | 185.000,00 |
| 22 | ΕΚΤΑΚΤΑ ΕΣΟΔΑ | 124.000,00 | 1.738,00 | 124.000,00 | 6.729,79 | 6.729,79 | 176.895,88 | 12.266,00 | 6.355,02 | 225.000,00 |
| 3 | ΕΙΣΠΡΑΞΕΙΣ ΑΠΟ ΔΑΝΕΙΑ ΚΑΙ ΑΠΑΙΤΗΣΕΙΣ ΑΠΟ Π.Ο.Ε. | 500.125,50 | 509.802,89 | 307.257,55 | 455.191,12 | 128.908,35 | 5.526.056,96 | 5.512.491,96 | 5.121.549,51 | 793.007,76 |
| 31 | ΕΙΣΠΡΑΞΕΙΣ ΑΠΟ ΔΑΝΕΙΑ | 409.805,50 | 186.082,98 | 257.257,55 | 121.275,52 | 121.275,52 | 5.089.739,38 | 5.089.739,38 | 5.089.739,38 | 0,00 |
| 32 | ΕΙΣΠΡΑΚΤΕΑ ΥΠΟΛΟΙΠΑ ΠΡΟΗΓΟΥΜΕΝΩΝ ΟΙΚΟΝΟΜΙΚΩΝ ΕΤΩΝ | 90.320,00 | 323.719,91 | 50.000,00 | 333.915,60 | 7.632,83 | 436.317,58 | 422.752,58 | 31.810,13 | 793.007,76 |
| 4 | ΕΙΣΠΡΑΞΕΙΣ ΥΠΕΡ ΤΟΥ ΔΗΜΟΣΙΟΥ ΚΑΙ ΤΡΙΤΩΝ | 1.595.595,19 | 77.498,33 | 1.646.753,50 | 37.787,32 | 37.787,32 | 41.000,00 | 13.858,11 | 13.858,11 | 36.000,00 |
| 41 | ΕΙΣΠΡΑΞΕΙΣ ΥΠΕΡ ΤΟΥ ΔΗΜΟΣΙΟΥ | 1.378.032,94 | 0,00 | 1.600.753,50 | 0,00 | 0,00 | 5.000,00 | 0,00 | 0,00 | 0,00 |
| 42 | ΕΙΣΠΡΑΞΕΙΣ ΥΠΕΡ ΤΡΙΤΩΝ | 217.562,25 | 77.498,33 | 46.000,00 | 37.787,32 | 37.787,32 | 36.000,00 | 13.858,11 | 13.858,11 | 36.000,00 |
| 5 | ΧΡΗΜΑΤΙΚΟ ΥΠΟΛΟΙΠΟ | 2.990.701,54 | 2.288.538,19 | 2.898.511,42 | 1.842.723,47 | 1.842.723,47 | 2.601.441,08 | 1.751.384,99 | 1.751.384,99 | 2.942.089,45 |
| 511 | ΧΡΗΜΑΤΙΚΟ ΥΠΟΛΟΙΠΟ ΑΠΟ ΤΑΚΤΙΚΑ ΕΣΟΔΑ | 0,00 | 2.288.538,19 | 2.898.511,42 | 0,00 | 0,00 | 0,00 | -468.205,63 | -468.205,63 | 449.306,72 |
| 512 | ΧΡΗΜΑΤΙΚΟ ΥΠΟΛΟΙΠΟ ΑΠΟ ΕΚΤΑΚΤΑ ΕΣΟΔΑ | 2.990.701,54 | 0,00 | 0,00 | 1.842.723,47 | 1.842.723,47 | 2.601.441,08 | 2.219.590,62 | 2.219.590,62 | 2.492.782,73 |
| | ΓΕΝΙΚΟ ΣΥΝΟΛΟ | 30.785.072,85 | 19.652.009,69 | 32.487.398,35 | 26.479.155,20 | 26.056.052,62 | 38.644.027,57 | 33.432.783,84 | 32.637.504,07 | 34.353.572,10 |

(*) Με βάση την πηγή προέλευσης

| ΔΗΜΟΣ ΙΛΙΟΥ | | | | | | | | | | |
|---|--|------------------|----------------|------------------|----------------|----------------|------------------|----------------|----------------|------------------|
| ΣΥΝΟΠΤΙΚΟΣ ΠΡΟΫΠΟΛΟΓΙΣΜΟΣ ΕΣΟΔΩΝ* (Συμμετοχή %) | | | | | | | | | | |
| ΚΩΔΙΚΟΣ | ΠΕΡΙΓΡΑΦΗ | 2005 | | 2006 | | | 2007 | | | 2008 |
| | | Προϋπολογισθέντα | Βεβαιωθέντα | Προϋπολογισθέντα | Βεβαιωθέντα | Εισπραχθέντα | Προϋπολογισθέντα | Βεβαιωθέντα | Εισπραχθέντα | Προϋπολογισθέντα |
| 0 | ΤΑΚΤΙΚΑ ΕΣΟΔΑ | 61,98% | 74,64% | 65,02% | 75,80% | 76,79% | 59,45% | 63,18% | 64,10% | 68,11% |
| 01 | ΠΡΟΣΟΔΟΙ ΑΠΟ ΑΚΙΝΗΤΗ ΠΕΡΙΟΥΣΙΑ | 0,49% | 0,62% | 0,52% | 0,60% | 0,41% | 0,58% | 0,43% | 0,43% | 0,58% |
| 02 | ΠΡΟΣΟΔΟΙ ΑΠΟ ΚΙΝΗΤΗ ΠΕΡΙΟΥΣΙΑ | 0,41% | 0,53% | 0,57% | 0,53% | 0,53% | 0,56% | 0,71% | 0,71% | 0,60% |
| 03 | ΕΣΟΔΑ ΑΠΟ ΑΝΤΑΠΟΔΟΤΙΚΑ ΤΕΛΗ ΚΑΙ ΔΙΚΑΙΩΜΑΤΑ | 32,14% | 29,05% | 28,02% | 27,06% | 27,13% | 26,25% | 28,96% | 28,99% | 28,00% |
| 04 | ΕΣΟΔΑ ΑΠΟ ΛΟΙΠΑ ΤΕΛΗ - ΔΙΚΑΙΩΜΑΤΑ ΚΑΙ ΠΑΡΟΧΗ ΥΠΗΡΕΣΙΩΝ | 6,86% | 5,24% | 6,32% | 5,32% | 5,21% | 5,93% | 5,88% | 5,22% | 5,86% |
| 05 | ΦΟΡΟΙ ΚΑΙ ΕΙΣΦΟΡΕΣ | 1,03% | 1,20% | 1,00% | 1,06% | 1,06% | 5,71% | 1,52% | 1,54% | 5,86% |
| 06 | ΕΣΟΔΑ ΑΠΟ ΕΠΙΧΟΡΗΓΗΣΕΙΣ | 58,15% | 62,00% | 61,68% | 63,85% | 64,06% | 59,55% | 61,25% | 61,85% | 57,67% |
| 07 | ΛΟΙΠΑ ΤΑΚΤΙΚΑ ΕΣΟΔΑ | 0,93% | 1,36% | 1,89% | 1,59% | 1,59% | 1,43% | 1,25% | 1,26% | 1,43% |
| 1 | ΕΚΤΑΚΤΑ ΕΣΟΔΑ | 20,31% | 9,92% | 18,69% | 14,45% | 14,57% | 18,25% | 14,42% | 14,27% | 19,72% |
| 11 | ΕΣΟΔΑ ΑΠΟ ΤΗΝ ΕΚΠΟΙΗΣΗ ΚΙΝΗΤΗΣ ΚΑΙ ΑΚΙΝΗΤΗΣ ΠΕΡΙΟΥΣΙΑΣ | 2,24% | 7,04% | 2,47% | 3,13% | 3,15% | 2,13% | 1,52% | 1,58% | 2,21% |
| 12 | ΕΠΙΧΟΡΗΓΗΣΕΙΣ ΓΙΑ ΚΑΛΥΨΗ ΛΕΙΤΟΥΡΓΙΚΩΝ ΔΑΠΑΝΩΝ | 9,41% | 8,63% | 10,29% | 13,32% | 13,43% | 16,55% | 23,03% | 23,85% | 23,40% |
| 13 | ΕΠΙΧΟΡΗΓΗΣΕΙΣ ΓΙΑ ΕΠΕΝΔΥΤΙΚΕΣ ΔΑΠΑΝΕΣ | 80,18% | 74,84% | 78,16% | 74,60% | 75,23% | 62,05% | 60,22% | 62,37% | 61,13% |
| 14 | ΔΩΡΕΕΣ - ΚΛΗΡΟΝΟΜΙΕΣ - ΚΛΗΡΟΔΟΣΙΕΣ | 0,00% | 0,00% | 0,00% | 0,00% | 0,00% | 7,09% | 0,00% | 0,00% | 0,00% |
| 15 | ΠΡΟΣΑΥΞΗΣΕΙΣ - ΠΡΟΣΤΙΜΑ - ΠΑΡΑΒΟΛΑ | 3,21% | 6,51% | 3,85% | 6,33% | 5,70% | 6,64% | 13,37% | 10,36% | 8,38% |
| 16 | ΛΟΙΠΑ ΕΚΤΑΚΤΑ ΕΣΟΔΑ | 4,96% | 2,98% | 5,23% | 2,63% | 2,49% | 5,54% | 1,86% | 1,84% | 4,87% |
| 2 | ΕΣΟΔΑ ΠΑΡΕΛΘΟΝΤΩΝ ΟΙΚΟΝΟΜΙΚΩΝ ΕΤΩΝ | 1,19% | 0,81% | 1,35% | 0,92% | 0,94% | 1,17% | 0,62% | 0,54% | 1,19% |
| 21 | ΤΑΚΤΙΚΑ ΕΣΟΔΑ | 66,03% | 98,91% | 71,82% | 97,24% | 97,24% | 60,77% | 94,11% | 96,36% | 45,12% |
| 22 | ΕΚΤΑΚΤΑ ΕΣΟΔΑ | 33,97% | 1,09% | 28,18% | 2,76% | 2,76% | 39,23% | 5,89% | 3,64% | 54,88% |
| 3 | ΕΙΣΠΡΑΞΕΙΣ ΑΠΟ ΔΑΝΕΙΑ ΚΑΙ ΑΠΑΙΤΗΣΕΙΣ ΑΠΟ Π.Ο.Ε. | 1,62% | 2,59% | 0,95% | 1,73% | 0,49% | 14,30% | 16,49% | 15,69% | 2,31% |
| 31 | ΕΙΣΠΡΑΞΕΙΣ ΑΠΟ ΔΑΝΕΙΑ | 81,94% | 36,50% | 83,73% | 26,64% | 94,08% | 92,10% | 92,33% | 99,38% | 0,00% |
| 32 | ΕΙΣΠΡΑΚΤΕΑ ΥΠΟΛΟΙΠΑ ΠΡΟΗΓΟΥΜΕΝΩΝ ΟΙΚΟΝΟΜΙΚΩΝ ΕΤΩΝ | 18,06% | 63,50% | 16,27% | 73,36% | 5,92% | 7,90% | 7,67% | 0,62% | 100,00% |
| 4 | ΕΙΣΠΡΑΞΕΙΣ ΥΠΕΡ ΤΟΥ ΔΗΜΟΣΙΟΥ ΚΑΙ ΤΡΙΤΩΝ | 5,18% | 0,39% | 5,07% | 0,14% | 0,15% | 0,11% | 0,04% | 0,04% | 0,10% |
| 41 | ΕΙΣΠΡΑΞΕΙΣ ΥΠΕΡ ΤΟΥ ΔΗΜΟΣΙΟΥ | 86,36% | 0,00% | 97,21% | 0,00% | 0,00% | 12,20% | 0,00% | 0,00% | 0,00% |
| 42 | ΕΙΣΠΡΑΞΕΙΣ ΥΠΕΡ ΤΡΙΤΩΝ | 13,64% | 100,00% | 2,79% | 100,00% | 100,00% | 87,80% | 100,00% | 100,00% | 100,00% |
| 5 | ΧΡΗΜΑΤΙΚΟ ΥΠΟΛΟΙΠΟ | 9,71% | 11,65% | 8,92% | 6,96% | 7,07% | 6,73% | 5,24% | 5,37% | 8,56% |
| 511 | ΧΡΗΜΑΤΙΚΟ ΥΠΟΛΟΙΠΟ ΑΠΟ ΤΑΚΤΙΚΑ ΕΣΟΔΑ | 0,00% | 100,00% | 100,00% | 0,00% | 0,00% | 0,00% | -26,73% | -26,73% | 15,27% |
| 512 | ΧΡΗΜΑΤΙΚΟ ΥΠΟΛΟΙΠΟ ΑΠΟ ΕΚΤΑΚΤΑ ΕΣΟΔΑ | 100,00% | 0,00% | 0,00% | 100,00% | 100,00% | 100,00% | 126,73% | 126,73% | 84,73% |
| | ΓΕΝΙΚΟ ΣΥΝΟΛΟ | 100,00% | 100,00% | 100,00% | 100,00% | 100,00% | 100,00% | 100,00% | 100,00% | 100,00% |

(*) Με βάση την πηγή προέλευσης

Οι ακόλουθοι δύο πίνακες εμφανίζουν αναλυτικότερα τη διαχρονική εξέλιξη των Εσόδων του Δήμου Ιλίου, καθώς και τις ετήσιες ποσοστιαίες μεταβολές που καταγράφονται στην περίοδο 2005-2008.

Από την εξέταση των πιο κάτω στοιχείων προκύπτει ότι ο Προϋπολογισμός του Δήμου Ιλίου αυξήθηκε το 2006 σε σχέση με το 2005 και κατά 5,53%, το 2007 σε σχέση με το 2006 κατά 18,95%, ενώ εμφανίζεται μειωμένος το 2008 σε σχέση με το 2007 κατά 11,10%.

Σε επίπεδο Βεβαιωθέντων Εσόδων, αυτά καταγράφονται ως αυξημένα κατά 33,66% το 2006 σε σχέση με το 2005 και κατά 27,28% το 2007 σε σχέση με το 2006. Αντίστοιχα, τα Εισπραχθέντα Έσοδα του έτους 2007 προς εκείνα του 2006 εμφανίζονται αυξημένα κατά 25,26%.

Η διαχρονική εξέλιξη των Βεβαιωθέντων και Εισπραχθέντων Εσόδων του Προϋπολογισμού του Δήμου Ιλίου με ρυθμούς σημαντικά υψηλότερους από εκείνους των Προϋπολογισθέντων Εσόδων, καταδεικνύει τη σημαντική βελτίωση των βεβαιωτικών και εισπρακτικών μηχανισμών του δήμου, λαμβάνοντας υπόψη το ρυθμό μεταβολής των Προϋπολογισθέντων Εσόδων.

Από την περαιτέρω ανάλυση των στοιχείων των δύο ακόλουθων πινάκων, αξίζει να σημειωθούν τα ακόλουθα:

1. Ενώ οι Έκτακτες Επιχορηγήσεις για Λειτουργικές Δαπάνες εξελίχθηκαν ικανοποιητικά κατά την τελευταία περίοδο (2005-2008: +6,19%, +86,69% και +35,89%), οι Έκτακτες Επιχορηγήσεις για Επενδύσεις, που περιλαμβάνουν κρατικές ενισχύσεις επενδυτικού χαρακτήρα και χρηματοδοτική στήριξη από τα Διαρθρωτικά Ταμεία του Γ' Κ.Π.Σ. (κυρίως Ε.Τ.Π.Α.) εμφανίζουν αρνητικούς ρυθμούς μεταβολής σε όλη την εξεταζόμενη περίοδο. Πράγματι, τα Προϋπολογισθέντα Έσοδα για Επιχορηγήσεις Επενδύσεων μειώθηκαν το 2006 σε σχέση προς το 2005 κατά 5,34%, το 2007 σε σχέση με το 2006 κατά 7,79% και το 2008 σε σχέση με το 2007 κατά 5,33%. Η αρνητική αυτή εξέλιξη των Επιχορηγήσεων για Επενδύσεις που προέρχονται από εθνικούς πόρους και από τους πόρους της Ευρωπαϊκής Ένωσης, εκτιμάται ότι θα ανατραπεί μετά την κατάρτιση του Επιχειρησιακού Προγράμματος του Δήμου, την έγκριση αυτού και την έναρξη της χρηματοδότησης των επενδυτικών του δράσεων από τους πόρους του Ε.Σ.Π.Α. (Δ' Κ.Π.Σ. 2007-2013).
2. Η εξέλιξη των Τακτικών Εσόδων από Ανταποδοτικά Τέλη και Δικαιώματα το 2008 σε σχέση προς το 2007 (+8,62%), αποκατάστησε σε σημαντικό βαθμό την υστέρηση

που είχε καταγραφεί κατά τις προηγούμενες χρονικές περιόδους (-3,49% το 2006 σε σχέση προς το 2005 και +1,9% το 2007 σε σχέση προς το 2006).

3. Ο ρυθμός μεταβολής των Τακτικών Επιχορηγήσεων για λειτουργικές δαπάνες διαμορφώνεται ως ακολούθως:

- + 17,43 το 2006 σε σχέση με το 2005
- + 4,99 το 2007 σε σχέση με το 2006
- - 1,36 το 2008 σε σχέση με το 2007.

Αν ληφθεί υπόψιν η αύξηση των ΚΑΠ του 2008, οι τακτικές επιχορηγήσεις για λειτουργικές δαπάνες ανέρχονται στο ποσό των 14.693.158,33. Κατά συνέπεια η σχέση του 2008 προς το 2007 διαμορφώνεται σε 7,41%.

| ΔΗΜΟΣ ΙΛΙΟΥ | | | | | | | | | | |
|---------------------------------|---|------------------|---------------|------------------|---------------|---------------|------------------|---------------|---------------|------------------|
| ΔΗΜΟΤΙΚΟΣ ΠΡΟΫΠΟΛΟΓΙΣΜΟΣ: ΕΣΟΔΑ | | | | | | | | | | |
| ΚΩΔΙΚΟΣ | ΠΕΡΙΓΡΑΦΗ | 2005 | | 2006 | | | 2007 | | | 2008 |
| | | Προϋπολογισθέντα | Βεβαιωθέντα | Προϋπολογισθέντα | Βεβαιωθέντα | Εισπραχθέντα | Προϋπολογισθέντα | Βεβαιωθέντα | Εισπραχθέντα | Προϋπολογισθέντα |
| 0 | ΤΑΚΤΙΚΑ ΕΣΟΔΑ | 19.081.777,86 | 14.667.655,21 | 21.123.849,97 | 20.071.993,37 | 20.007.168,75 | 22.972.940,64 | 21.124.453,53 | 20.920.035,39 | 23.396.769,67 |
| 01 | ΕΣΟΔΑ ΑΠΟ ΑΚΙΝΗΤΗ ΠΕΡΙΟΥΣΙΑ | 93.830,00 | 90.712,59 | 109.972,00 | 120.172,37 | 82.063,64 | 132.098,82 | 90.443,91 | 90.443,91 | 135.961,34 |
| 011 | Μισθώματα | 23.000,00 | 21.311,21 | 27.000,00 | 65.768,74 | 27.660,01 | 21.379,17 | 20.387,59 | 20.387,59 | 24.093,95 |
| 012 | Λοιπά Έσοδα Εκμετάλλευσης Ακίνητης Περιουσίας | 70.830,00 | 69.401,38 | 82.972,00 | 54.403,63 | 54.403,63 | 110.719,65 | 70.056,32 | 70.056,32 | 111.867,39 |
| 02 | ΕΣΟΔΑ ΑΠΟ ΚΙΝΗΤΗ ΠΕΡΙΟΥΣΙΑ | 78.253,71 | 78.253,71 | 121.000,00 | 106.829,86 | 106.829,86 | 127.852,75 | 149.445,07 | 149.445,07 | 140.000,00 |
| 021 | Τόκοι Κεφαλαίων | 78.253,71 | 78.253,71 | 121.000,00 | 106.829,86 | 106.829,86 | 127.852,75 | 149.445,07 | 149.445,07 | 140.000,00 |
| 022 | Έσοδα από Επιχειρήσεις | | | | | | | | | |
| 03 | ΕΣΟΔΑ ΑΠΟ ΑΝΤΑΠΟΔΟΤΙΚΑ ΤΕΛΗ & ΔΙΚΑΙΩΜΑΤΑ | 6.132.496,21 | 4.261.624,42 | 5.918.519,00 | 5.430.984,88 | 5.428.624,50 | 6.031.050,00 | 6.117.137,14 | 6.063.856,48 | 6.550.650,00 |
| 031 | Υπηρεσίες Καθαριότητας και Ηλεκτροφωτισμού | 5.662.496,21 | 4.185.861,71 | 5.448.519,00 | 5.335.953,00 | 5.335.953,00 | 5.944.050,00 | 6.038.186,64 | 5.984.905,98 | 6.463.650,00 |
| 0311 | Τέλη Καθαριότητας και Φωτισμού | 5.662.496,21 | 4.185.861,71 | 5.448.519,00 | 5.335.953,00 | 5.335.953,00 | 5.944.050,00 | 6.038.186,64 | 5.984.905,98 | 6.463.650,00 |
| 034 | Υπηρεσίες Αποχέτευσης | 470.000,00 | 75.762,71 | 470.000,00 | 95.031,88 | 92.671,50 | 87.000,00 | 78.950,50 | 78.950,50 | 87.000,00 |
| 04 | ΛΟΙΠΑ ΤΕΛΗ ΚΑΙ ΔΙΚΑΙΩΜΑΤΑ | 1.309.060,00 | 768.478,79 | 1.334.000,00 | 1.067.153,62 | 1.042.798,11 | 1.362.000,00 | 1.242.943,65 | 1.091.806,17 | 1.372.000,00 |
| 041 | Έσοδα Νεκροταφείων | 180.000,00 | 80.054,49 | 180.000,00 | 122.249,76 | 122.249,76 | 180.000,00 | 124.043,07 | 112.023,94 | 160.000,00 |
| 043 | Έσοδα από την Εκμετάλλευση Έργων & την Παροχή Υπ. | 20.060,00 | 6.018,00 | 34.000,00 | 0,00 | 0,00 | | | | |
| 044 | Έσοδα από Τέλος Ακίνητης Περιουσίας | 510.000,00 | 288.249,60 | 450.000,00 | 413.147,19 | 413.147,19 | 450.000,00 | 474.013,75 | 474.013,75 | 600.000,00 |
| 045 | Τέλος επί των ακαθάριστων εσόδων επιτηδευματιών | 425.000,00 | 277.766,23 | 427.000,00 | 342.656,29 | 323.817,18 | 427.000,00 | 476.368,22 | 338.749,87 | 427.000,00 |
| 046 | Λοιπά Τέλη και Δικαιώματα | 174.000,00 | 116.390,47 | 243.000,00 | 189.100,38 | 183.583,98 | 305.000,00 | 168.518,61 | 167.018,61 | 185.000,00 |
| 0461 | Τέλος Χρήσης Κοινοχρήστων Χώρων | 54.000,00 | 18.867,30 | 89.000,00 | 57.014,15 | 51.497,75 | 160.000,00 | 59.734,88 | 58.234,88 | 60.000,00 |
| 0462 | Τέλος Διαφήμισης | 25.000,00 | 44,02 | 10.000,00 | 5.418,84 | 5.418,84 | 5.000,00 | 3.887,82 | 3.887,82 | 5.000,00 |
| 0468 | Τέλος Αδειών Οικοδομών | 95.000,00 | 97.479,15 | 144.000,00 | 126.667,39 | 126.667,39 | 140.000,00 | 104.895,91 | 104.895,91 | 120.000,00 |
| 047 | Δυνητικά Ανταποδοτικά Τέλη | | | | | | | | | |
| 0471.1 | Τέλος Ρύπανσης | | | | | | | | | |
| 0471.2 | Τέλος Ηλεκτρονικών Παιγνίων | | | | | | | | | |
| 05 | ΦΟΡΟΙ & ΕΙΣΦΟΡΕΣ | 196.000,00 | 175.337,49 | 211.163,47 | 212.210,99 | 212.210,99 | 1.312.000,00 | 322.063,22 | 322.063,22 | 1.370.000,00 |
| 051 | Φόροι | 196.000,00 | 175.337,49 | 211.163,47 | 212.210,99 | 212.210,99 | 362.000,00 | 322.063,22 | 322.063,22 | 420.000,00 |
| 0511 | Φόρος Ηλεκτροδοτούμενων Χώρων | 110.000,00 | 88.031,16 | 110.000,00 | 111.047,52 | 111.047,52 | 260.000,00 | 226.206,19 | 226.206,19 | 320.000,00 |
| 0512 | Φόρος Ζύθου | 86.000,00 | 87.306,33 | 101.163,47 | 101.163,47 | 101.163,47 | 102.000,00 | 95.857,03 | 95.857,03 | 100.000,00 |
| 052 | Εισφορές | | | | | | 950.000,00 | 0 | 0 | 950.000,00 |
| 06 | ΕΣΟΔΑ ΑΠΟ ΕΠΙΧΟΡΗΓΗΣΕΙΣ ΓΙΑ ΛΕΙΤΟΥΡΓΙΚΕΣ ΔΑΠΑΝΕΣ | 11.095.137,94 | 9.093.627,91 | 13.029.028,39 | 12.815.826,72 | 12.815.826,72 | 13.679.313,81 | 12.939.200,66 | 12.939.200,66 | 13.493.158,33 |
| 061 | Κ.Α.Π. Λειτουργικών Δαπανών | 11.095.137,94 | 9.093.627,91 | 13.029.028,39 | 12.815.826,72 | 12.815.826,72 | 13.679.313,81 | 12.939.200,66 | 12.939.200,66 | 13.493.158,33 |
| 07 | ΛΟΙΠΑ ΤΑΚΤΙΚΑ ΕΣΟΔΑ | 177.000,00 | 199.620,30 | 400.167,11 | 318.814,93 | 318.814,93 | 328.625,26 | 263.219,88 | 263.219,88 | 335.000,00 |

| ΔΗΜΟΣ ΙΛΙΟΥ | | | | | | | | | | |
|---------------------------------|---|---------------------|---------------------|---------------------|---------------------|---------------------|---------------------|---------------------|---------------------|---------------------|
| ΔΗΜΟΤΙΚΟΣ ΠΡΟΫΠΟΛΟΓΙΣΜΟΣ: ΕΣΟΔΑ | | | | | | | | | | |
| ΚΩΔΙΚΟΣ | ΠΕΡΙΓΡΑΦΗ | 2005 | | 2006 | | | 2007 | | | 2008 |
| | | Προϋπολογισθέντα | Βεβαιωθέντα | Προϋπολογισθέντα | Βεβαιωθέντα | Εισπραχθέντα | Προϋπολογισθέντα | Βεβαιωθέντα | Εισπραχθέντα | Προϋπολογισθέντα |
| 1 | ΕΚΤΑΚΤΑ ΕΣΟΔΑ | 6.251.836,96 | 1.949.604,61 | 6.071.025,91 | 3.827.495,09 | 3.795.499,90 | 7.051.656,01 | 4.822.502,11 | 4.656.065,41 | 6.775.705,22 |
| 11 | ΕΣΟΔΑ ΑΠΟ ΕΚΠΟΙΗΣΗ ΠΕΡΙΟΥΣΙΑΣ | 140.000,00 | 137.256,34 | 150.000,00 | 119.638,34 | 119.638,34 | 150.000,00 | 73.504,76 | 73.504,76 | 150.000,00 |
| 111 | Έσοδα από Εκποίηση Ακινήτων | 140.000,00 | 137.256,34 | 150.000,00 | 119.638,34 | 119.638,34 | 150.000,00 | 73.504,76 | 73.504,76 | 150.000,00 |
| 1115 | Έσοδα Προσκύρωσης Δημοτικών Εκτάσεων | 140.000,00 | 137.256,34 | 150.000,00 | 119.638,34 | 119.638,34 | 150.000,00 | 73.504,76 | 73.504,76 | 150.000,00 |
| 112 | Έσοδα από Εκποίηση Κινητών | | | | | | | | | |
| 12 | ΕΚΤΑΚΤΕΣ ΕΠΙΧΟΡΗΓΗΣΕΙΣ ΛΕΙΤΟΥΡΓΙΚΩΝ ΔΑΠΑΝΩΝ | 588.524,96 | 168.321,36 | 624.979,46 | 509.773,22 | 509.773,22 | 1.166.760,21 | 1.110.622,55 | 1.110.622,55 | 1.585.500,22 |
| 13 | ΕΠΙΧΟΡΗΓΗΣΕΙΣ ΓΙΑ ΕΠΕΝΔΥΣΕΙΣ | 5.012.612,00 | 1.459.070,35 | 4.745.110,80 | 2.855.196,40 | 2.855.196,40 | 4.375.495,80 | 2.904.145,15 | 2.904.145,15 | 4.142.205,00 |
| 131 | Θεσμοθετημένοι Πόροι για Επενδυτικές Δαπάνες | 3.382.327,00 | 1.278.206,00 | 3.412.080,80 | 2.780.308,90 | 2.780.308,90 | 3.435.360,80 | 2.890.505,80 | 2.890.505,80 | 3.397.154,00 |
| 1311 | Κ.Α.Π. Επενδυτικών Δαπανών (Π.Δ.Ε. - Σ.Α.Τ.Α.) | 2.565.000,00 | 1.082.500,00 | 3.185.000,00 | 2.553.250,00 | 2.553.250,00 | 3.172.955,00 | 2.628.100,00 | 2.628.100,00 | 2.165.000,00 |
| 1312 | Σ.Α.Τ.Α. Σχολείων | 500.000,00 | 195.706,00 | 227.080,80 | 227.058,90 | 227.058,90 | 262.405,80 | 262.405,80 | 262.405,80 | 212.480,00 |
| 1313 | Επιχορηγήσεις Ε.Π.Τ.Α. | 317.327,00 | 0,00 | | | | | | | |
| 1314 | Λοιπές Επιχορηγήσεις για Ειδικά Προγράμματα | | | 0,00 | 0,00 | 0,00 | 0,00 | 0,00 | 0,00 | 1.019.674,00 |
| 1314.1 | Επιχορηγήσεις Προγράμματος "ΘΗΣΕΑΣ" | | | | | | | | | 1.019.674,00 |
| 132 | Λοιπές Επιχορηγήσεις για Επενδύσεις και Έργα | 1.630.285,00 | 180.864,35 | 1.333.030,00 | 74.887,50 | 74.887,50 | 940.135,00 | 13.639,35 | 13.639,35 | 745.051,00 |
| 1321 | Π.Ε.Π. Απτικής | | | | | | | | | |
| 1322 | Χρηματοδοτήσεις από Κεντρικούς Φορείς | | | | | | | | | |
| 1323 | Χρηματοδοτήσεις Έργων από ΕΕ (Οριζόντιες Δράσεις) | 1.265.166,00 | 0,00 | 500.000,00 | 0,00 | 0,00 | 286.854,00 | 0 | 0 | 179.961,00 |
| 1325 | Εθνικοί Πόροι για Έργα Εκτάκτων Αναγκών | 57.969,00 | 31.089,35 | 22.000,00 | 0,00 | 0,00 | 1.901,00 | 1.900,00 | 1.900,00 | 0,00 |
| 1326 | Προγραμματικές Συμβάσεις (Ο.Σ.Κ.) | 67.150,00 | 0,00 | 67.150,00 | 0,00 | 0,00 | 68.000,00 | 0 | 0 | 67.710,00 |
| 1327 | Λοιπές Επιχορηγήσεις για Επενδύσεις και Έργα | 240.000,00 | 149.775,00 | 743.880,00 | 74.887,50 | 74.887,50 | 583.380,00 | 11.739,35 | 11.739,35 | 497.380,00 |
| 14 | ΔΩΡΕΕΣ - ΚΛΗΡΟΝΟΜΙΕΣ - ΚΛΗΡΟΔΟΣΙΣ | | | | | | 500.000,00 | 0 | 0 | 0,00 |
| 15 | ΠΡΟΣΑΥΞΗΣΕΙΣ - ΠΡΟΣΤΙΜΑ - ΠΑΡΑΒΟΛΑ | 200.700,00 | 126.878,13 | 233.500,00 | 242.292,97 | 216.282,31 | 468.400,00 | 644.742,81 | 482.200,24 | 568.000,00 |
| 16 | ΛΟΙΠΑ ΕΚΤΑΚΤΑ ΕΣΟΔΑ | 310.000,00 | 58.078,43 | 317.435,65 | 100.594,16 | 94.609,63 | 391.000,00 | 89.486,84 | 85.592,71 | 330.000,00 |
| 2 | ΕΣΟΔΑ Π.Ο.Ε. ΠΟΥ ΒΕΒΑΙΩΝΟΝΤΑΙ ΓΙΑ ΠΡΩΤΗ ΦΟΡΑ | 365.035,80 | 158.910,46 | 440.000,00 | 243.964,83 | 243.964,83 | 450.932,88 | 208.093,14 | 174.610,66 | 410.000,00 |
| 21 | ΤΑΚΤΙΚΑ ΕΣΟΔΑ Π.Ο.Ε. | 241.035,80 | 157.172,46 | 316.000,00 | 237.235,04 | 237.235,04 | 274.037,00 | 195.827,14 | 168.255,64 | 185.000,00 |
| 22 | ΕΚΤΑΚΤΑ ΕΣΟΔΑ Π.Ο.Ε. | 124.000,00 | 1.738,00 | 124.000,00 | 6.729,79 | 6.729,79 | 176.895,88 | 12.266,00 | 6.355,02 | 225.000,00 |
| 3 | ΕΙΣΠΡΑΞΕΙΣ ΑΠΟ ΔΑΝΕΙΑ ΚΑΙ ΑΠΑΙΤΗΣΕΙΣ Π.Ο.Ε. | 500.125,50 | 509.802,89 | 307.257,55 | 455.191,12 | 128.908,35 | 5.526.056,96 | 5.512.491,96 | 5.121.549,51 | 793.007,76 |
| 31 | ΕΙΣΠΡΑΞΕΙΣ ΑΠΟ ΔΑΝΕΙΑ | 409.805,50 | 186.082,98 | 257.257,55 | 121.275,52 | 121.275,52 | 5.089.739,38 | 5.089.739,38 | 5.089.739,38 | 0,00 |
| 311 | Δάνεια για Λειτουργικές Δαπάνες | | | | | | | | | |
| 312 | Δάνεια για Επενδυτικές Δαπάνες | 409.805,50 | 186.082,98 | 257.257,55 | 121.275,52 | 121.275,52 | 5.089.739,38 | 5.089.739,38 | 5.089.739,38 | |
| 32 | ΕΙΣΠΡΑΚΤΕΑ ΥΠΟΛΟΙΠΑ ΕΣΟΔΩΝ Π.Ο.Ε. | 90.320,00 | 323.719,91 | 50.000,00 | 333.915,60 | 7.632,83 | 436.317,58 | 422.752,58 | 31.810,13 | 793.007,76 |
| 321 | Τακτικά Έσοδα Π.Ο.Ε. | 76.120,00 | 285.630,56 | 50.000,00 | 288.958,94 | 1.900,20 | 361.792,67 | 351.533,36 | 18.365,27 | 555.679,48 |
| 322 | Έκτακτα Έσοδα Π.Ο.Ε. | 14.200,00 | 38.089,35 | 0,00 | 44.956,66 | 5.732,63 | 74.524,91 | 71.219,22 | 13.444,86 | 237.328,28 |

| ΔΗΜΟΣ ΙΛΙΟΥ | | | | | | | | | | |
|---------------------------------|--|----------------------|----------------------|----------------------|----------------------|----------------------|----------------------|----------------------|----------------------|----------------------|
| ΔΗΜΟΤΙΚΟΣ ΠΡΟΫΠΟΛΟΓΙΣΜΟΣ: ΕΣΟΔΑ | | | | | | | | | | |
| ΚΩΔΙΚΟΣ | ΠΕΡΙΓΡΑΦΗ | 2005 | | 2006 | | | 2007 | | | 2008 |
| | | Προϋπολογισθέντα | Βεβαιωθέντα | Προϋπολογισθέντα | Βεβαιωθέντα | Εισπραχθέντα | Προϋπολογισθέντα | Βεβαιωθέντα | Εισπραχθέντα | Προϋπολογισθέντα |
| 4 | ΕΙΣΠΡΑΞΕΙΣ ΥΠΕΡ ΤΡΙΤΩΝ | 1.595.595,19 | 77.498,33 | 1.646.753,50 | 37.787,32 | 37.787,32 | 41.000,00 | 13.858,11 | 13.858,11 | 36.000,00 |
| 41 | ΕΙΣΠΡΑΞΕΙΣ ΥΠΕΡ ΔΗΜΟΣΙΟΥ ΚΑΙ ΤΡΙΤΩΝ | 1.378.032,94 | 0,00 | 1.600.753,50 | 0,00 | 0,00 | 5.000,00 | 0,00 | 0,00 | 0,00 |
| 411 | Συνταξιοδοτικές Εισφορές | 4.225,55 | 0,00 | 6.057,41 | 0,00 | 0,00 | | | | |
| 412 | Φόροι και Λοιπές Επιβαρύνσεις | 358.220,07 | 0,00 | 415.002,32 | 0,00 | 0,00 | | | | |
| 413 | Ασφαλιστικές Εισφορές | 949.882,42 | 0,00 | 1.076.508,69 | 0,00 | 0,00 | | | | |
| 414 | Λοιπές Εισπράξεις υπέρ Τρίτων | 65.704,90 | 0,00 | 103.185,08 | 0,00 | 0,00 | 5.000,00 | 0 | 0 | 0,00 |
| 42 | ΕΠΙΣΤΡΟΦΕΣ ΧΡΗΜΑΤΩΝ | 217.562,25 | 77.498,33 | 46.000,00 | 37.787,32 | 37.787,32 | 36.000,00 | 13.858,11 | 13.858,11 | 36.000,00 |
| 5 | ΧΡΗΜΑΤΙΚΟ ΥΠΟΛΟΙΠΟ | 2.990.701,54 | 2.288.538,19 | 2.898.511,42 | 1.842.723,47 | 1.842.723,47 | 2.601.441,08 | 1.751.384,99 | 1.751.384,99 | 2.942.089,45 |
| 51 | ΧΡΗΜΑΤΙΚΟ ΥΠΟΛΟΙΠΟ ΠΡΟΗΓΟΥΜΕΝΗΣ ΧΡΗΣΗΣ | 2.990.701,54 | 2.288.538,19 | 2.898.511,42 | 1.842.723,47 | 1.842.723,47 | 2.601.441,08 | 1.751.384,99 | 1.751.384,99 | 2.942.089,45 |
| 511 | Χρηματικό Υπόλοιπο Προερχόμενο από Τακτικά Έσοδα | 0,00 | 2.288.538,19 | 2.898.511,42 | 0,00 | 0,00 | 0 | -468.205,63 | -468.205,63 | 449.306,72 |
| 512 | Χρηματικό Υπόλοιπο Προερχόμενο από Έκτακτα Έσοδα | 2.990.701,54 | 0,00 | 0,00 | 1.842.723,47 | 1.842.723,47 | 2.601.441,08 | 2.219.590,62 | 2.219.590,62 | 2.492.782,73 |
| | ΓΕΝΙΚΟ ΣΥΝΟΛΟ | 30.785.072,85 | 19.652.009,69 | 32.487.398,35 | 26.479.155,20 | 26.056.052,62 | 38.644.027,57 | 33.432.783,84 | 32.637.504,07 | 34.353.572,10 |

| ΔΗΜΟΣ ΙΛΙΟΥ | | | | | | | |
|--------------------------------------|---|------------------|-------------|------------------|-------------|--------------|------------------|
| ΔΗΜΟΤΙΚΟΣ ΠΡΟΫΠΟΛΟΓΙΣΜΟΣ: ΕΣΟΔΑ (Δ%) | | | | | | | |
| ΚΩΔΙΚΟΣ | ΠΕΡΙΓΡΑΦΗ | 2006/2005 | | 2007/2006 | | | 2008/2007 |
| | | Προϋπολογισθέντα | Βεβαιωθέντα | Προϋπολογισθέντα | Βεβαιωθέντα | Εισπραχθέντα | Προϋπολογισθέντα |
| 0 | ΤΑΚΤΙΚΑ ΕΣΟΔΑ | 10,70% | 36,85% | 8,75% | 6,37% | 4,56% | 1,84% |
| 01 | ΕΣΟΔΑ ΑΠΟ ΑΚΙΝΗΤΗ ΠΕΡΙΟΥΣΙΑ | 17,20% | 32,48% | 20,12% | -24,74% | 10,21% | 2,92% |
| 011 | Μισθώματα | 17,39% | 208,61% | -20,82% | -69,00% | -26,29% | 12,70% |
| 012 | Λοιπά Έσοδα Εκμετάλλευσης Ακίνητης Περιουσίας | 17,14% | -21,61% | 33,44% | 28,77% | 28,77% | 1,04% |
| 02 | ΕΣΟΔΑ ΑΠΟ ΚΙΝΗΤΗ ΠΕΡΙΟΥΣΙΑ | 54,63% | 36,52% | 5,66% | 39,89% | 39,89% | 9,50% |
| 021 | Τόκοι Κεφαλαίων | 54,63% | 36,52% | 5,66% | 39,89% | 39,89% | 9,50% |
| 022 | Έσοδα από Επιχειρήσεις | | | | | | |
| 03 | ΕΣΟΔΑ ΑΠΟ ΑΝΤΑΠΟΔΟΤΙΚΑ ΤΕΛΗ & ΔΙΚΑΙΩΜΑΤΑ | -3,49% | 27,44% | 1,90% | 12,63% | 11,70% | 8,62% |
| 031 | Υπηρεσίες Καθαριότητας και Ηλεκτροφωτισμού | -3,78% | 27,48% | 9,09% | 13,16% | 12,16% | 8,74% |
| 0311 | Τέλη Καθαριότητας και Φωτισμού | -3,78% | 27,48% | 9,09% | 13,16% | 12,16% | 8,74% |
| 034 | Υπηρεσίες Αποχέτευσης | 0,00% | 25,43% | -81,49% | -16,92% | -14,81% | 0,00% |
| 04 | ΛΟΙΠΑ ΤΕΛΗ ΚΑΙ ΔΙΚΑΙΩΜΑΤΑ | 1,91% | 38,87% | 2,10% | 16,47% | 4,70% | 0,73% |
| 041 | Έσοδα Νεκροταφείων | 0,00% | 52,71% | 0,00% | 1,47% | -8,36% | -11,11% |
| 043 | Έσοδα από την Εκμετάλλευση Έργων & την Παροχή Υπ. | 69,49% | -100,00% | -100,00% | | | |
| 044 | Έσοδα από Τέλος Ακίνητης Περιουσίας | -11,76% | 43,33% | 0,00% | 14,73% | 14,73% | 33,33% |
| 045 | Τέλος επί των ακαθάριστων εσόδων επιτηδευματιών | 0,47% | 23,36% | 0,00% | 39,02% | 4,61% | 0,00% |
| 046 | Λοιπά Τέλη και Δικαιώματα | 39,66% | 62,47% | 25,51% | -10,88% | -9,02% | -39,34% |
| 0461 | Τέλος Χρήσης Κοινοχρήστων Χώρων | 64,81% | 202,18% | 79,78% | 4,77% | 13,08% | -62,50% |
| 0462 | Τέλος Διαφήμισης | -60,00% | 12209,95% | -50,00% | -28,25% | -28,25% | 0,00% |
| 0468 | Τέλος Αδειών Οικοδομών | 51,58% | 29,94% | -2,78% | -17,19% | -17,19% | -14,29% |
| 047 | Δυνητικά Ανταποδοτικά Τέλη | | | | | | |
| 0471.1 | Τέλος Ρύπανσης | | | | | | |
| 0471.2 | Τέλος Ηλεκτρονικών Παιγνίων | | | | | | |
| 05 | ΦΟΡΟΙ & ΕΙΣΦΟΡΕΣ | 7,74% | 21,03% | 521,32% | 51,77% | 51,77% | 4,42% |
| 051 | Φόροι | 7,74% | 21,03% | 71,43% | 51,77% | 51,77% | 16,02% |
| 0511 | Φόρος Ηλεκτροδοτούμενων Χώρων | 0,00% | 26,15% | 136,36% | 103,70% | 103,70% | 23,08% |
| 0512 | Φόρος Ζύθου | 17,63% | 15,87% | 0,83% | -5,25% | -5,25% | -1,96% |
| 052 | Εισφορές | | | | | | 0,00% |
| 06 | ΕΣΟΔΑ ΑΠΟ ΕΠΙΧΟΡΗΓΗΣΕΙΣ ΓΙΑ ΛΕΙΤΟΥΡΓΙΚΕΣ ΔΑΠΑΝΕΣ | 17,43% | 40,93% | 4,99% | 0,96% | 0,96% | -1,36% |
| 061 | Κ.Α.Π. Λειτουργικών Δαπανών | 17,43% | 40,93% | 4,99% | 0,96% | 0,96% | -1,36% |
| 07 | ΛΟΙΠΑ ΤΑΚΤΙΚΑ ΕΣΟΔΑ | 126,08% | 59,71% | -17,88% | -17,44% | -17,44% | 1,94% |

| ΔΗΜΟΣ ΙΛΙΟΥ | | | | | | | |
|--------------------------------------|---|------------------|----------------|------------------|-----------------|-----------------|------------------|
| ΔΗΜΟΤΙΚΟΣ ΠΡΟΫΠΟΛΟΓΙΣΜΟΣ: ΕΣΟΔΑ (Δ%) | | | | | | | |
| ΚΩΔΙΚΟΣ | ΠΕΡΙΓΡΑΦΗ | 2006/2005 | | 2007/2006 | | | 2008/2007 |
| | | Προϋπολογισθέντα | Βεβαιωθέντα | Προϋπολογισθέντα | Βεβαιωθέντα | Εισπραχθέντα | Προϋπολογισθέντα |
| 1 | ΕΚΤΑΚΤΑ ΕΣΟΔΑ | -2,89% | 96,32% | 16,15% | 26,00% | 22,67% | -3,91% |
| 11 | ΕΣΟΔΑ ΑΠΟ ΕΚΠΟΙΗΣΗ ΠΕΡΙΟΥΣΙΑΣ | 7,14% | -12,84% | 0,00% | -38,56% | -38,56% | 0,00% |
| 111 | Εσοδα από Εκποίηση Ακινήτων | 7,14% | -12,84% | 0,00% | -38,56% | -38,56% | 0,00% |
| 1115 | Εσοδα Προσκύρωσης Δημοτικών Εκτάσεων | 7,14% | -12,84% | 0,00% | -38,56% | -38,56% | 0,00% |
| 112 | Εσοδα από Εκποίηση Κινητών | | | | | | |
| 12 | ΕΚΤΑΚΤΕΣ ΕΠΙΧΟΡΗΓΗΣΕΙΣ ΛΕΙΤΟΥΡΓΙΚΩΝ ΔΑΠΑΝΩΝ | 6,19% | 202,86% | 86,69% | 117,87% | 117,87% | 35,89% |
| 13 | ΕΠΙΧΟΡΗΓΗΣΕΙΣ ΓΙΑ ΕΠΕΝΔΥΣΕΙΣ | -5,34% | 95,69% | -7,79% | 1,71% | 1,71% | -5,33% |
| 131 | Θεσμοθετημένοι Πόροι για Επενδυτικές Δαπάνες | 0,88% | 117,52% | 0,68% | 3,96% | 3,96% | -1,11% |
| 1311 | Κ.Α.Π. Επενδυτικών Δαπανών (Π.Δ.Ε. - Σ.Α.Τ.Α.) | 24,17% | 135,87% | -0,38% | 2,93% | 2,93% | -31,77% |
| 1312 | Σ.Α.Τ.Α. Σχολείων | -54,58% | 16,02% | 15,56% | 15,57% | 15,57% | -19,03% |
| 1313 | Επιχορηγήσεις Ε.Π.Τ.Α. | -100,00% | | | | | |
| 1314 | Λοιπές Επιχορηγήσεις για Ειδικά Προγράμματα | | | | | | |
| 1314.1 | Επιχορηγήσεις Προγράμματος "ΘΗΣΕΑΣ " | | | | | | |
| 132 | Λοιπές Επιχορηγήσεις για Επενδύσεις και Έργα | -18,23% | -58,59% | -29,47% | -81,79% | -81,79% | -20,75% |
| 1321 | Π.Ε.Π. Αττικής | | | | | | |
| 1322 | Χρηματοδοτήσεις από Κεντρικούς Φορείς | | | | | | |
| 1323 | Χρηματοδοτήσεις Έργων από ΕΕ (Οριζόντιες Δράσεις) | -60,48% | | -42,63% | | | -37,26% |
| 1325 | Εθνικοί Πόροι για Έργα Εκτάκτων Αναγκών | -62,05% | -100,00% | -91,36% | | | -100,00% |
| 1326 | Προγραμματικές Συμβάσεις (Ο.Σ.Κ.) | 0,00% | | 1,27% | | | -0,43% |
| 1327 | Λοιπές Επιχορηγήσεις για Επενδύσεις και Έργα | 209,95% | -50,00% | -21,58% | -84,32% | -84,32% | -14,74% |
| 14 | ΔΩΡΕΕΣ - ΚΛΗΡΟΝΟΜΙΕΣ - ΚΛΗΡΟΔΟΣΙΕΣ | | | | | | -100,00% |
| 15 | ΠΡΟΣΑΥΞΗΣΕΙΣ - ΠΡΟΣΤΙΜΑ - ΠΑΡΑΒΟΛΑ | 16,34% | 90,97% | 100,60% | 166,10% | 122,95% | 21,26% |
| 16 | ΛΟΙΠΑ ΕΚΤΑΚΤΑ ΕΣΟΔΑ | 2,40% | 73,20% | 23,17% | -11,04% | -9,53% | -15,60% |
| 2 | ΕΣΟΔΑ Π.Ο.Ε. ΠΟΥ ΒΕΒΑΙΩΝΟΝΤΑΙ ΓΙΑ ΠΡΩΤΗ ΦΟΡΑ | 20,54% | 53,52% | 2,48% | -14,70% | -28,43% | -9,08% |
| 21 | ΤΑΚΤΙΚΑ ΕΣΟΔΑ Π.Ο.Ε. | 31,10% | 50,94% | -13,28% | -17,45% | -29,08% | -32,49% |
| 22 | ΕΚΤΑΚΤΑ ΕΣΟΔΑ Π.Ο.Ε. | 0,00% | 287,21% | 42,66% | 82,26% | -5,57% | 27,19% |
| 3 | ΕΙΣΠΡΑΞΕΙΣ ΑΠΟ ΔΑΝΕΙΑ ΚΑΙ ΑΠΑΙΤΗΣΕΙΣ Π.Ο.Ε. | -38,56% | -10,71% | 1698,51% | 1111,03% | 3873,02% | -85,65% |
| 31 | ΕΙΣΠΡΑΞΕΙΣ ΑΠΟ ΔΑΝΕΙΑ | -37,22% | -34,83% | 1878,46% | 4096,84% | 4096,84% | -100,00% |
| 311 | Δάνεια για Λειτουργικές Δαπάνες | | | | | | |
| 312 | Δάνεια για Επενδυτικές Δαπάνες | -37,22% | -34,83% | 1878,46% | 4096,84% | 4096,84% | -100,00% |
| 32 | ΕΙΣΠΡΑΚΤΕΑ ΥΠΟΛΟΙΠΑ ΕΣΟΔΩΝ Π.Ο.Ε. | -44,64% | 3,15% | 772,64% | 26,60% | 316,75% | 81,75% |
| 321 | Τακτικά Έσοδα Π.Ο.Ε. | -34,31% | 1,17% | 623,59% | 21,66% | 866,49% | 53,59% |
| 322 | Έκτακτα Έσοδα Π.Ο.Ε. | -100,00% | 18,03% | | 58,42% | 134,53% | 218,45% |

| ΔΗΜΟΣ ΙΛΙΟΥ | | | | | | | |
|--------------------------------------|--|------------------|---------------|------------------|---------------|---------------|------------------|
| ΔΗΜΟΤΙΚΟΣ ΠΡΟΫΠΟΛΟΓΙΣΜΟΣ: ΕΣΟΔΑ (Δ%) | | | | | | | |
| ΚΩΔΙΚΟΣ | ΠΕΡΙΓΡΑΦΗ | 2006/2005 | | 2007/2006 | | | 2008/2007 |
| | | Προϋπολογισθέντα | Βεβαιωθέντα | Προϋπολογισθέντα | Βεβαιωθέντα | Εισπραχθέντα | Προϋπολογισθέντα |
| 4 | ΕΙΣΠΡΑΞΕΙΣ ΥΠΕΡ ΤΡΙΤΩΝ | 3,21% | -51,24% | -97,51% | -63,33% | -63,33% | -12,20% |
| 41 | ΕΙΣΠΡΑΞΕΙΣ ΥΠΕΡ ΔΗΜΟΣΙΟΥ ΚΑΙ ΤΡΙΤΩΝ | 16,16% | | -99,69% | | | -100,00% |
| 411 | Συνταξιοδοτικές Εισφορές | 43,35% | | -100,00% | | | |
| 412 | Φόροι και Λοιπές Επιβαρύνσεις | 15,85% | | -100,00% | | | |
| 413 | Ασφαλιστικές Εισφορές | 13,33% | | -100,00% | | | |
| 414 | Λοιπές Εισπράξεις υπέρ Τρίτων | 57,04% | | -95,15% | | | -100,00% |
| 42 | ΕΠΙΣΤΡΟΦΕΣ ΧΡΗΜΑΤΩΝ | -78,86% | -51,24% | -21,74% | -63,33% | -63,33% | 0,00% |
| 5 | ΧΡΗΜΑΤΙΚΟ ΥΠΟΛΟΙΠΟ | -3,08% | -19,48% | -10,25% | -4,96% | -4,96% | 13,09% |
| 51 | ΧΡΗΜΑΤΙΚΟ ΥΠΟΛΟΙΠΟ ΠΡΟΗΓΟΥΜΕΝΗΣ ΧΡΗΣΗΣ | -3,08% | -19,48% | -10,25% | -4,96% | -4,96% | 13,09% |
| 511 | Χρηματικό Υπόλοιπο Προερχόμενο από Τακτικά Έσοδα | | -100,00% | -100,00% | | | |
| 512 | Χρηματικό Υπόλοιπο Προερχόμενο από Έκτακτα Έσοδα | -100,00% | | | 20,45% | 20,45% | -4,18% |
| | ΓΕΝΙΚΟ ΣΥΝΟΛΟ | 5,53% | 33,66% | 18,95% | 27,28% | 25,26% | -11,10% |

Από την εξέταση των στοιχείων των πιο πάνω πινάκων που αναφέρονται στην εξέλιξη των Εσόδων και κυρίως από την εξέταση των Εισπραχθέντων Εσόδων του 2007, προκύπτει ότι τα Έσοδα του Προϋπολογισμού του Δήμου Ιλίου εξαρτώνται, σε ποσοστό που υπερβαίνει το 50%, από Επιχορηγήσεις είτε της κεντρικής διοίκησης, είτε άλλων φορέων του δημόσιου τομέα για τη χρηματοδοτική κάλυψη Λειτουργικών και Επενδυτικών Δαπανών του Δήμου. Πράγματι, επί συνόλου Εισπραχθέντων Εσόδων το 2007 ύψους 32,638 εκατ. Ευρώ, οι πάσης φύσεως Εισπραχθείσες Επιχορηγήσεις ανήλθαν σε 16,953 εκατ. Ευρώ (51,94%). Οι Επιχορηγήσεις αυτές αφορούσαν Τακτικές Επιχορηγήσεις (12,939 εκατ. Ευρώ ή 39,6%), Έκτακτες Επιχορηγήσεις για Λειτουργικές Δαπάνες (1,111 εκατ. Ευρώ ή 3,4%) και Έκτακτες Επιχορηγήσεις για Επενδυτικές Δαπάνες (2.904 εκατ. Ευρώ ή 8,9%). Είναι σαφές ότι οι Επιχορηγήσεις αυτές και κυρίως εκείνες που αφορούν τις Λειτουργικές Δαπάνες, έχουν να κάνουν με το βαθμό ανάληψης αρμοδιοτήτων από το Δήμο Ιλίου αλλά και την αντιμετώπιση ιδιαίτερων προβλημάτων που αναφέρονται στις διάφορες περιοχές της χώρας σε διάφορες χρονικές περιόδους. Σε κάθε περίπτωση, όμως, το αντίστοιχα περιορισμένο μέγεθος των Ιδίων Πόρων του δήμου, ως προς τα Συνολικά Έσοδα αυτού, εμφανίζει τη δυνατότητα αύξησης αυτών κυρίως μέσα από τη δημιουργία νέων κέντρων Εσόδων και στη λογική της ανάπτυξης, της χρηματοδοτικής ευελιξίας (financial flexibility) αυτού.

Οι ακόλουθοι δύο πίνακες εμφανίζουν τη διαχρονική εξέλιξη των Εξόδων του Προϋπολογισμού του Δήμου Ιλίου για την περίοδο 2005-2008, σε απόλυτα μεγέθη και στην ποσοστιαία σύνθεση αυτών.

Από την εξέταση των στοιχείων των δύο αυτών πινάκων και κυρίως από την εξέταση των Ενταλθέντων Εξόδων, προκύπτει το συντριπτικό ποσοστό συμμετοχής των Εξόδων που αφορούν τη λειτουργία του Δήμου, την εξυπηρέτηση της δημόσιας πίστης και τις μεταβιβάσεις σε τρίτους. Πράγματι, τα Έξοδα αυτά αντιστοιχούν στο 80,04% των Ενταλθέντων Εξόδων του 2005, στο 82,25% των Ενταλθέντων Εξόδων του 2006 και στο 91,11% των Ενταλθέντων Εξόδων του 2007. Στον αντίποδα των ποσοστών αυτών καταγράφονται τα Έξοδα για Επενδύσεις, τα οποία για το 2005 αντιπροσώπευαν το 6,86% των Ενταλθέντων Εξόδων, το 2006 το 8,57% των Ενταλθέντων Εξόδων και το 2007 το 4,95% των αντίστοιχων μεγεθών.

Από το Σύνολο των πιο πάνω Εξόδων που δεν αφορούν Επενδύσεις, ούτε πληρωμές Π.Ο.Ε. και Αποδόσεις, το υψηλότερο ποσοστό συμμετοχής κατέχουν οι Αμοιβές και τα Έξοδα Προσωπικού που το 2005 αντιπροσώπευαν το 41,18% των Ενταλθέντων Εξόδων αυτής της κατηγορίας, το 2006 το 38,78% και το 2007 το 34,89% των αντίστοιχων μεγεθών.

| ΔΗΜΟΣ ΙΛΙΟΥ | | | | | | | | |
|-----------------------------------|---|----------------------|----------------------|----------------------|----------------------|----------------------|----------------------|----------------------|
| ΣΥΝΟΠΤΙΚΟΣ ΠΡΟΫΠΟΛΟΓΙΣΜΟΣ ΕΞΟΔΩΝ* | | | | | | | | |
| ΚΩΔΙΚΟΣ | ΠΕΡΙΓΡΑΦΗ | 2005 | | 2006 | | 2007 | | 2008 |
| | | Προϋπολογισθέντα | Ενταλθέντα | Προϋπολογισθέντα | Ενταλθέντα | Προϋπολογισθέντα | Ενταλθέντα | Προϋπολογισθέντα |
| 6 | Εξοδα | 19.366.158,11 | 13.664.803,97 | 22.363.407,51 | 19.990.584,57 | 29.848.315,41 | 26.059.932,22 | 25.813.324,75 |
| 60 | Αμοιβές και έξοδα προσωπικού | 8.039.555,84 | 5.626.631,43 | 8.472.413,50 | 7.752.183,48 | 9.741.221,55 | 9.091.268,46 | 11.969.338,55 |
| 61 | Αμοιβές αιρετών και τρίτων | 701.075,04 | 501.963,83 | 755.606,47 | 612.505,38 | 727.439,18 | 548.704,64 | 768.047,47 |
| 62 | Παροχές τρίτων | 1.534.190,91 | 1.123.329,98 | 1.914.139,05 | 1.390.728,35 | 2.495.621,00 | 1.709.591,98 | 2.140.585,60 |
| 63 | Φόροι - τέλη | 27.705,00 | 7.792,82 | 27.400,00 | 19.466,54 | 28.085,28 | 14.622,58 | 28.830,00 |
| 64 | Λοιπά Γενικά έξοδα | 60.800,00 | 22.034,76 | 108.405,81 | 64.072,37 | 244.936,50 | 83.805,79 | 196.800,00 |
| 65 | Πληρωμές για την εξυπηρέτηση δημοσίας πίστωσης | 1.312.955,14 | 1.291.277,86 | 1.384.777,51 | 1.367.140,88 | 6.438.531,97 | 6.383.058,49 | 748.038,80 |
| 66 | Δαπάνες προμήθειας αναλωσίμων | 672.211,00 | 258.837,91 | 891.504,84 | 431.478,74 | 1.050.065,71 | 451.307,85 | 1.214.933,40 |
| 67 | Πληρωμές - Μεταβιβάσεις σε τρίτους | 7.014.570,72 | 4.832.935,38 | 8.808.660,33 | 8.353.008,83 | 9.119.714,22 | 7.777.572,43 | 8.743.250,93 |
| 68 | Λοιπά Έξοδα | 3.094,46 | 0,00 | 500,00 | 0,00 | 2.700,00 | 0,00 | 3.500,00 |
| 7 | Επενδύσεις | 6.153.211,63 | 1.170.735,02 | 5.099.899,29 | 2.083.914,17 | 7.157.889,64 | 1.416.739,37 | 7.416.679,00 |
| 71 | Αγορές κτιρίων, τεχνικών έργων και προμήθειες παγίων | 1.105.431,00 | 364.068,20 | 1.345.864,12 | 760.042,75 | 1.453.968,00 | 274.416,77 | 1.808.935,00 |
| 73 | Έργα | 5.017.780,63 | 782.366,82 | 3.694.035,17 | 1.323.871,42 | 5.376.601,10 | 1.072.802,06 | 5.391.644,00 |
| 74 | Μελέτες, έρευνες, πειραματικές εργασίες και ειδικές δαπάνες | 30.000,00 | 24.300,00 | 60.000,00 | 0,00 | 283.300,00 | 25.500,00 | 216.100,00 |
| 75 | Τίτλοι πάγιας επένδυσης (συμμετοχές σε επιχειρήσεις) | 0,00 | 0,00 | 0,00 | 0,00 | 44.020,54 | 44.020,54 | 0,00 |
| 8 | Πληρωμές Π.Ο.Ε., αποδόσεις και προβλέψεις | 5.073.913,94 | 2.237.996,19 | 4.957.162,69 | 2.230.168,89 | 1.561.022,60 | 1.125.131,66 | 976.775,12 |
| 81 | Πληρωμές Π.Ο.Ε. | 3.511.818,75 | 2.172.216,63 | 3.343.937,19 | 2.221.374,30 | 1.548.499,58 | 1.116.474,27 | 965.275,12 |
| 82 | Αποδόσεις | 1.562.095,19 | 65.779,56 | 1.613.225,50 | 8.794,59 | 12.523,02 | 8.657,39 | 11.500,00 |
| 85 | Προβλέψεις μη είσπραξης | | | | | | | |
| 9 | Αποθεματικό | 75.698,07 | 0,00 | 66.928,86 | 0,00 | 76.799,92 | 0,00 | 146.793,23 |
| | ΓΕΝΙΚΟ ΣΥΝΟΛΟ | 30.668.981,75 | 17.073.535,18 | 32.487.398,35 | 24.304.667,63 | 38.644.027,57 | 28.601.803,25 | 34.353.572,10 |

(*) Σύνολα ανά Κατηγορία Εξόδου

| ΔΗΜΟΣ ΙΛΙΟΥ | | | | | | | | |
|---|---|------------------|----------------|------------------|----------------|------------------|----------------|------------------|
| ΣΥΝΟΠΤΙΚΟΣ ΠΡΟΫΠΟΛΟΓΙΣΜΟΣ ΕΞΟΔΩΝ* (Συμμετοχή %) | | | | | | | | |
| ΚΩΔΙΚΟΣ | ΠΕΡΙΓΡΑΦΗ | 2005 | | 2006 | | 2007 | | 2008 |
| | | Προϋπολογισθέντα | Ενταλθέντα | Προϋπολογισθέντα | Ενταλθέντα | Προϋπολογισθέντα | Ενταλθέντα | Προϋπολογισθέντα |
| 6 | Εξοδα | 63,15% | 80,04% | 68,84% | 82,25% | 77,24% | 91,11% | 75,14% |
| 60 | Αμοιβές και έξοδα προσωπικού | 41,51% | 41,18% | 37,89% | 38,78% | 32,64% | 34,89% | 46,37% |
| 61 | Αμοιβές αιρετών και τρίτων | 3,62% | 3,67% | 3,38% | 3,06% | 2,44% | 2,11% | 2,98% |
| 62 | Παροχές τρίτων | 7,92% | 8,22% | 8,56% | 6,96% | 8,36% | 6,56% | 8,29% |
| 63 | Φόροι - τέλη | 0,14% | 0,06% | 0,12% | 0,10% | 0,09% | 0,06% | 0,11% |
| 64 | Λοιπά Γενικά έξοδα | 0,31% | 0,16% | 0,48% | 0,32% | 0,82% | 0,32% | 0,76% |
| 65 | Πληρωμές για την εξυπηρέτηση δημοσίας πίστωσης | 6,78% | 9,45% | 6,19% | 6,84% | 21,57% | 24,49% | 2,90% |
| 66 | Δαπάνες προμήθειας αναλωσίμων | 3,47% | 1,89% | 3,99% | 2,16% | 3,52% | 1,73% | 4,71% |
| 67 | Πληρωμές - Μεταβιβάσεις σε τρίτους | 36,22% | 35,37% | 39,39% | 41,78% | 30,55% | 29,84% | 33,87% |
| 68 | Λοιπά Έξοδα | 0,02% | 0,00% | 0,00% | 0,00% | 0,01% | 0,00% | 0,01% |
| 7 | Επενδύσεις | 20,06% | 6,86% | 15,70% | 8,57% | 18,52% | 4,95% | 21,59% |
| 71 | Αγορές κτιρίων, τεχνικών έργων και προμήθειες παγίων | 17,97% | 31,10% | 26,39% | 36,47% | 20,31% | 19,37% | 24,39% |
| 73 | Έργα | 81,55% | 66,83% | 72,43% | 63,53% | 75,11% | 75,72% | 72,70% |
| 74 | Μελέτες, έρευνες, πειραματικές εργασίες και ειδικές δαπάνες | 0,49% | 2,08% | 1,18% | 0,00% | 3,96% | 1,80% | 2,91% |
| 75 | Τίτλοι πάγιας επένδυσης (συμμετοχές σε επιχειρήσεις) | 0,00% | 0,00% | 0,00% | 0,00% | 0,61% | 3,11% | 0,00% |
| 8 | Πληρωμές Π.Ο.Ε., αποδόσεις και προβλέψεις | 16,54% | 13,11% | 15,26% | 9,18% | 4,04% | 3,93% | 2,84% |
| 81 | Πληρωμές Π.Ο.Ε. | 69,21% | 97,06% | 67,46% | 99,61% | 99,20% | 99,23% | 98,82% |
| 82 | Αποδόσεις | 30,79% | 2,94% | 32,54% | 0,39% | 0,80% | 0,77% | 1,18% |
| 85 | Προβλέψεις μη είσπραξης | 0,00% | 0,00% | 0,00% | 0,00% | 0,00% | 0,00% | 0,00% |
| 9 | Αποθεματικό | 0,25% | 0,00% | 0,21% | 0,00% | 0,20% | 0,00% | 0,43% |
| | ΓΕΝΙΚΟ ΣΥΝΟΛΟ | 100,00% | 100,00% | 100,00% | 100,00% | 100,00% | 100,00% | 100,00% |

(*) Σύνολα ανά Κατηγορία Εξόδου

Με την ευκαιρία της παράθεσης των προγενέστερων και επόμενων πινάκων που αφορούν το σκέλος των Εξόδων του Δημοτικού Προϋπολογισμού, οφείλουμε να επισημάνουμε ότι το δημοσιολογιστικό σύστημα της χώρας μας για την τοπική αυτοδιοίκηση και η δομή του Προϋπολογισμού των Ο.Τ.Α. δεν έχει προσαρμοσθεί ακόμα στα διεθνή standards, ώστε να έχουμε απόλυτη διάκριση των Λειτουργικών Δαπανών (Operating Expenses) από εκείνες των Κεφαλαιακών Δαπανών (Capital Expenses). Τούτο έχει ως αποτέλεσμα να καταγράφονται σε μία ενιαία δημοσιολογιστική κατηγορία, τόσο οι Τόκοι, όσο και τα Χρεολύσια που αφορούν την εξυπηρέτηση του Δημοτικού Χρέους. Σε κάθε περίπτωση, η διάσπαση του Προϋπολογισμού των Εξόδων σε δύο διακριτά σκέλη θα επέτρεπε τη διακριτή καταγραφή των Τόκων στις Λειτουργικές Δαπάνες των δήμων και των Χρεολυσίων στις Επενδυτικές Δαπάνες των δήμων. Το γεγονός αυτό θα επέτρεπε τη διασφάλιση συγκεκριμένων χρηματοοικονομικών κανόνων, με βάση τους οποίους:

1. Ο Λειτουργικός Προϋπολογισμός (Operating Budget) οφείλει να είναι πλεονασματικός, το δε πλεόνασμα αυτού να χρηματοδοτεί μέρος ή το σύνολο του εκάστοτε Ελλείμματος του Επενδυτικού Προϋπολογισμού (Investment Budget), στον οποίο καταγράφονται όλα τα Κεφαλαιακά Έσοδα (Capital Revenues) και Κεφαλαιακές Δαπάνες (Capital Expenses).
2. Τα κονδύλια που αφορούν την Πληρωμή των Χρεολυσίων (Loan Amortization) να καταγράφονται στο σκέλος των Εξόδων του Επενδυτικού Προϋπολογισμού (Investment Budget), καλυπτόμενα χρηματοδοτικά από το πλεόνασμα του Λειτουργικού Προϋπολογισμού (Operating Budget) και από τα προκύπτοντα Έσοδα των νέων κέντρων Εσόδων (New Revenue Centers) που προκύπτουν από τις διενεργούμενες Επενδύσεις του Δήμου και κυρίως την αξιοποίηση της ακίνητης περιουσίας του.

Οι ακόλουθοι δύο πίνακες εμφανίζουν αναλυτικότερα την εξέλιξη των Εξόδων για την περίοδο 2005-2008.

| ΔΗΜΟΣ ΙΛΙΟΥ | | | | | | | | |
|---------------------------------|---|---------------------|---------------------|----------------------|----------------------|----------------------|----------------------|----------------------|
| ΔΗΜΟΤΙΚΟΣ ΠΡΟΫΠΟΛΟΓΙΣΜΟΣ: ΕΞΟΔΑ | | | | | | | | |
| ΚΩΔΙΚΟΣ | ΠΕΡΙΓΡΑΦΗ | 2005 | | 2006 | | 2007 | | 2008 |
| | | Προϋπολογισθέντα | Ενταλθέντα | Προϋπολογισθέντα | Ενταλθέντα | Προϋπολογισθέντα | Ενταλθέντα | Προϋπολογισθέντα |
| | ΓΕΝΙΚΕΣ ΥΠΗΡΕΣΙΕΣ | 9.588.925,36 | 7.032.003,40 | 11.633.350,12 | 10.964.307,20 | 17.160.191,19 | 15.413.918,05 | 11.250.075,75 |
| 6 | ΕΞΟΔΑ ΧΡΗΣΗΣ | 9.588.925,36 | 7.032.003,40 | 11.633.350,12 | 10.964.307,20 | 17.116.170,65 | 15.369.897,51 | 11.250.075,75 |
| 60 | ΑΜΟΙΒΕΣ & ΕΞΟΔΑ ΠΡΟΣΩΠΙΚΟΥ | 434.300,00 | 345.118,71 | 485.200,00 | 480.011,58 | 536.000,00 | 524.228,68 | 686.638,55 |
| 61 | ΑΜΟΙΒΕΣ ΑΙΡΕΤΩΝ & ΤΡΙΤΩΝ | 689.000,04 | 489.888,83 | 755.606,47 | 612.505,38 | 727.439,18 | 548.704,64 | 768.047,47 |
| 62 | ΠΑΡΟΧΕΣ ΤΡΙΤΩΝ | 84.000,00 | 57.979,67 | 109.900,00 | 93.203,16 | 152.600,00 | 91.728,15 | 157.000,00 |
| 622 | Επικοινωνίες | 84.000,00 | 57.979,67 | 109.900,00 | 93.203,16 | 152.600,00 | 91.728,15 | 157.000,00 |
| 626 | Συντήρηση & Επισκευές Κτιρίων | | | | | | | |
| 63 | ΦΟΡΟΙ -ΤΕΛΗ | 8.705,00 | 3.721,36 | 12.900,00 | 10.682,98 | 13.585,28 | 5.485,22 | 14.800,00 |
| 64 | ΛΟΙΠΑ ΓΕΝΙΚΑ ΕΞΟΔΑ | 42.300,00 | 11.081,59 | 75.805,81 | 47.754,39 | 125.600,00 | 39.119,90 | 128.800,00 |
| 642 | Οδοπορικά και Έξοδα Ταξιδίων | 0,00 | 0,00 | 1.000,00 | 0,00 | 1.000,00 | 0 | 1.000,00 |
| 643 | Δημόσιες Σχέσεις | | | | | | | 33.000,00 |
| 644 | Συνέδρια & Εορτές | 15.000,00 | 2.708,01 | 10.000,00 | 5.814,18 | 10.000,00 | 5.428,07 | 17.000,00 |
| 645 | Συνδρομές | 2.800,00 | 1.306,20 | 2.800,00 | 2.472,23 | 3.300,00 | 2.428,60 | 3.300,00 |
| 646 | Έξοδα Δημοσιεύσεων | 10.000,00 | 4.361,21 | 9.000,00 | 6.179,73 | 11.000,00 | 8.160,47 | 10.000,00 |
| 649 | Διάφορα Έξοδα Γενικής Φύσεως | 14.500,00 | 2.706,17 | 53.005,81 | 33.288,25 | 100.300,00 | 23.102,76 | 64.500,00 |
| 65 | ΕΞΥΠΗΡΕΤΗΣΗ ΔΗΜΟΣΙΑΣ ΠΙΣΤΗΣ | 1.312.955,14 | 1.291.277,86 | 1.384.777,51 | 1.367.140,88 | 6.438.531,97 | 6.383.058,49 | 748.038,80 |
| 651 | Εξυπηρέτηση Δανείων για Κάλυψη Λειτουργικών Δαπανών | 238.450,06 | 216.772,78 | 240.450,06 | 238.514,03 | 239.450,06 | 237.134,91 | 1.000,00 |
| 6511 | Τόκοι Δανείων Εσωτερικού | 41.049,39 | 37.317,62 | 28.218,35 | 28.218,30 | 14.553,31 | 13.230,30 | 0,00 |
| 6515 | Αμοιβές & Προμήθειες Τραπεζών | | | 2.000,00 | 64,06 | 1.000,00 | 7,86 | 1.000,00 |
| 6516 | Χρεολύσια Δανείων Εσωτερικού | 197.400,67 | 179.455,16 | 210.231,71 | 210.231,67 | 223.896,75 | 223.896,75 | 0,00 |
| 652 | Εξυπηρέτηση Δανείων για Κάλυψη Επενδυτικών Δαπανών | 1.074.505,08 | 1.074.505,08 | 1.144.327,45 | 1.128.626,85 | 6.199.081,91 | 6.145.923,58 | 747.038,80 |
| 6521 | Τόκοι Δανείων Εσωτερικού | 482.663,87 | 482.663,87 | 445.968,17 | 436.754,37 | 508.667,23 | 479.237,03 | 349.157,83 |
| 6524 | Έξοδα και Δαπάνες Σύνταξης Δανείων | | | | | | | |
| 6526 | Χρεολύσια Επενδυτικών Δανείων | 591.841,21 | 591.841,21 | 698.359,28 | 691.872,48 | 5.690.414,68 | 5.666.686,55 | 397.880,97 |
| 67 | ΜΕΤΑΒΙΒΑΣΕΙΣ ΣΕ ΤΡΙΤΟΥΣ | 7.014.570,72 | 4.832.935,38 | 8.808.660,33 | 8.353.008,83 | 9.119.714,22 | 7.777.572,43 | 8.743.250,93 |
| 671 | Μεταβιβάσεις σε Νομικά Πρόσωπα | 5.158.079,31 | 3.544.075,50 | 6.842.528,39 | 6.391.028,39 | 6.931.661,37 | 5.753.016,84 | 7.081.028,39 |
| 6711 | Σχολικές Επιτροπές | 1.201.794,60 | 660.987,03 | 1.358.352,52 | 1.358.352,52 | 1.544.508,00 | 1.090.468,05 | 1.358.352,52 |
| 6712 | Παιδικό & Βρεφονηπιακό Σταθμοί | 1.235.906,84 | 926.930,00 | 2.233.676,50 | 2.233.676,50 | 2.233.676,50 | 1.759.255,04 | 2.233.676,50 |
| 6713 | Αθλητικοί Οργανισμοί | 158.877,87 | 119.158,47 | 186.999,37 | 186.999,37 | 186.999,37 | 186.999,35 | 186.999,37 |
| 6715 | Επιχορηγήσεις Δημοτικών Ν.Π.Δ.Δ. | 2.560.000,00 | 1.837.000,00 | 3.062.000,00 | 2.612.000,00 | 2.950.000,00 | 2.700.000,00 | 3.300.000,00 |
| 6716 | Συμμετοχή στη Δαπάνη Αποζημίωσης Μελών Υπηρεσιακού Συμβουλίου | 1.500,00 | 0,00 | 1.500,00 | 0,00 | 1.500,00 | 1.316,90 | 2.000,00 |
| 6718 | Λοιπές Μεταβιβάσεις | | | | | 14.977,50 | 14.977,50 | 0,00 |
| 672 | Υποχρεωτικές Εισφορές | 1.035.829,69 | 878.508,16 | 1.083.385,54 | 1.080.684,04 | 1.226.306,45 | 1.215.155,57 | 1.305.722,54 |
| 673 | Προαιρετικές Εισφορές - Παροχές - Επιχορηγήσεις | 820.661,72 | 410.351,72 | 882.746,40 | 881.296,40 | 961.746,40 | 809.400,02 | 356.500,00 |
| 68 | ΛΟΙΠΑ ΕΞΟΔΑ ΧΡΗΣΗΣ | 3.094,46 | 0,00 | 500,00 | 0,00 | 2.700,00 | 0 | 3.500,00 |

| ΔΗΜΟΣ ΙΛΙΟΥ | | | | | | | | |
|---------------------------------|---|---------------------|---------------------|---------------------|---------------------|---------------------|---------------------|---------------------|
| ΔΗΜΟΤΙΚΟΣ ΠΡΟΫΠΟΛΟΓΙΣΜΟΣ: ΕΞΟΔΑ | | | | | | | | |
| ΚΩΔΙΚΟΣ | ΠΕΡΙΓΡΑΦΗ | 2005 | | 2006 | | 2007 | | 2008 |
| | | Προϋπολογισθέντα | Ενταλθέντα | Προϋπολογισθέντα | Ενταλθέντα | Προϋπολογισθέντα | Ενταλθέντα | Προϋπολογισθέντα |
| 7 | ΕΠΕΝΔΥΣΕΙΣ | 0,00 | 0,00 | 0,00 | 0,00 | 44.020,54 | 44.020,54 | 0,00 |
| 73 | ΕΡΓΑ | | | | | | | |
| 731 | Δαπάνες Κατασκευής Κτιρίων | | | | | | | |
| 74 | Μελέτες, Έρευνες & Ειδικές Δαπάνες | | | | | | | |
| 75 | Τίτλοι Πάγιας Επένδυσης (Συμμετοχές σε Επιχειρήσεις) | | | | | 44.020,54 | 44.020,54 | |
| | ΟΙΚΟΝΟΜΙΚΕΣ & ΔΙΟΙΚΗΤΙΚΕΣ ΥΠΗΡΕΣΙΕΣ | 2.000.452,41 | 1.174.869,06 | 2.412.345,04 | 2.143.147,77 | 3.329.878,55 | 2.933.193,59 | 4.575.649,50 |
| 6 | ΕΞΟΔΑ ΧΡΗΣΗΣ | 1.863.652,41 | 1.104.596,64 | 2.357.845,04 | 2.126.459,45 | 3.233.878,55 | 2.931.547,82 | 4.393.149,50 |
| 60 | ΑΜΟΙΒΕΣ & ΕΞΟΔΑ ΠΡΟΣΩΠΙΚΟΥ | 1.466.590,50 | 889.635,04 | 1.763.655,50 | 1.670.609,78 | 2.599.673,55 | 2.495.585,31 | 3.870.600,00 |
| 61 | ΑΜΟΙΒΕΣ ΑΙΡΕΤΩΝ & ΤΡΙΤΩΝ | 12.075,00 | 12.075,00 | | | | | |
| 62 | ΠΑΡΟΧΕΣ ΤΡΙΤΩΝ | 260.320,91 | 145.324,54 | 458.489,54 | 376.970,29 | 419.375,00 | 351.053,51 | 368.400,00 |
| 63 | ΦΟΡΟΙ -ΤΕΛΗ | 6.600,00 | 706,10 | 2.500,00 | 1.674,60 | 2.500,00 | 1.529,64 | 2.530,00 |
| 64 | ΛΟΙΠΑ ΓΕΝΙΚΑ ΕΞΟΔΑ | 5.500,00 | 5.174,53 | 1.000,00 | 108,66 | 1.630,00 | 630,00 | 1.000,00 |
| 642 | Οδοπορικά και Έξοδα Ταξιδίων | 0,00 | 0,00 | 1.000,00 | 108,66 | 1.630,00 | 630 | 1.000,00 |
| 645 | Συνδρομές | | | | | | | |
| 648 | Έξοδα Κατασκηνώσεων Εξοχών & Συσσιτίων | 5.500,00 | 5.174,53 | | | | | |
| 649 | Διάφορα Έξοδα Γενικής Φύσεως | | | | | | | |
| 66 | ΔΑΠΑΝΕΣ ΠΡΟΜΗΘΕΙΑΣ ΑΝΑΛΩΣΙΜΩΝ | 112.566,00 | 51.681,43 | 132.200,00 | 77.096,12 | 210.700,00 | 82.749,36 | 150.619,50 |
| 661 | Έντυπα, Βιβλία, Γραφική Ύλη, Εκδόσεις | 37.000,00 | 20.189,31 | 57.500,00 | 29.061,44 | 132.500,00 | 36.797,80 | 79.700,00 |
| 663 | Είδη Υγιεινής & Καθαριότητας | 5.000,00 | 1.424,31 | 5.500,00 | 3.645,90 | 6.200,00 | 4.775,76 | 6.200,00 |
| 664 | Καύσιμα & Λιπαντικά | 57.066,00 | 20.338,97 | 55.700,00 | 34.577,58 | 56.500,00 | 26.398,10 | 46.719,50 |
| 667 | Ανταλλακτικά Εξοπλισμού | 10.500,00 | 8.799,53 | 10.500,00 | 9.013,90 | 12.000,00 | 11.929,21 | 15.000,00 |
| 669 | Λοιπές Προμήθειες | 3.000,00 | 929,31 | 3.000,00 | 797,30 | 3.500,00 | 2.848,49 | 3.000,00 |
| 7 | ΕΠΕΝΔΥΣΕΙΣ | 136.800,00 | 70.272,42 | 54.500,00 | 16.688,32 | 96.000,00 | 1.645,77 | 182.500,00 |
| 71 | ΑΓΟΡΕΣ ΚΤΙΡΙΩΝ, ΤΕΧΝΙΚΑ ΕΡΓΑ & ΠΡΟΜΗΘΕΙΕΣ ΠΑΓΙΩΝ | 136.800,00 | 70.272,42 | 54.500,00 | 16.688,32 | 96.000,00 | 1.645,77 | 182.500,00 |
| 713 | Προμήθειες Παγίων | 136.800,00 | 70.272,42 | 54.500,00 | 16.688,32 | 96.000,00 | 1.645,77 | 182.500,00 |
| 7133 | Επιπλα & Σκεύη | 92.800,00 | 66.059,82 | | | | | |
| 7134 | Η/Υ & Λογισμικά | 44.000,00 | 4.212,60 | 49.500,00 | 13.981,31 | 96.000,00 | 1.645,77 | 182.500,00 |
| 7135 | Λοιπός Εξοπλισμός | 0,00 | 0,00 | 5.000,00 | 2.707,01 | | | |
| 73 | ΕΡΓΑ | | | | | | | |
| | ΥΠΗΡΕΣΙΕΣ ΠΟΛΙΤΙΣΜΟΥ, ΑΘΛΗΤΙΣΜΟΥ, ΚΟΙΝΩΝΙΚΗΣ ΠΟΛΙΤΙΚΗΣ | 77.970,00 | 62.186,70 | 116.600,00 | 90.529,79 | 238.006,50 | 146.936,13 | 176.100,00 |
| 6 | ΕΞΟΔΑ ΧΡΗΣΗΣ | 77.970,00 | 62.186,70 | 116.600,00 | 90.529,79 | 238.006,50 | 146.936,13 | 176.100,00 |
| 60 | ΑΜΟΙΒΕΣ & ΕΞΟΔΑ ΠΡΟΣΩΠΙΚΟΥ | 40.000,00 | 33.789,13 | 65.000,00 | 53.044,56 | 107.200,00 | 88.309,27 | 77.100,00 |
| 62 | ΠΑΡΟΧΕΣ ΤΡΙΤΩΝ | 28.470,00 | 22.538,93 | 23.500,00 | 21.684,63 | 19.600,00 | 17.444,94 | 25.000,00 |
| 64 | ΛΟΙΠΑ ΓΕΝΙΚΑ ΕΞΟΔΑ | 9.000,00 | 5.778,64 | 27.600,00 | 15.700,59 | 110.706,50 | 41.037,76 | 57.000,00 |
| 66 | ΔΑΠΑΝΕΣ ΠΡΟΜΗΘΕΙΑΣ ΑΝΑΛΩΣΙΜΩΝ | 500,00 | 80,00 | 500,00 | 100,01 | 500,00 | 144,16 | 17.000,00 |
| 661 | Έντυπα, Βιβλία, Γραφική Ύλη, Εκδόσεις | | | | | | | 10.000,00 |
| 663 | Είδη Υγιεινής & Καθαριότητας | | | | | | | 6.500,00 |
| 664 | Καύσιμα & Λιπαντικά | | | | | | | |
| 667 | Ανταλλακτικά Εξοπλισμού | | | | | | | |
| 669 | Λοιπές Προμήθειες | 500,00 | 80,00 | 500,00 | 100,01 | 500 | 144,16 | 500,00 |

| 67 | | ΔΗΜΟΣ ΙΛΙΟΥ | | | | | | |
|---------|---|---------------------------------|--------------|------------------|--------------|------------------|--------------|------------------|
| | | ΔΗΜΟΤΙΚΟΣ ΠΡΟΫΠΟΛΟΓΙΣΜΟΣ: ΕΞΟΔΑ | | | | | | |
| ΚΩΔΙΚΟΣ | ΠΕΡΙΓΡΑΦΗ | 2005 | | 2006 | | 2007 | | 2008 |
| | | Προϋπολογισθέντα | Ενταλθέντα | Προϋπολογισθέντα | Ενταλθέντα | Προϋπολογισθέντα | Ενταλθέντα | Προϋπολογισθέντα |
| 7 | ΕΠΕΝΔΥΣΕΙΣ | | | 0,00 | 0,00 | 0,00 | 0,00 | 0,00 |
| 71 | ΑΓΟΡΕΣ ΚΤΙΡΙΩΝ, ΤΕΧΝΙΚΑ ΕΡΓΑ & ΠΡΟΜΗΘΕΙΕΣ ΠΑΓΙΩΝ | | | 0,00 | 0,00 | 0,00 | 0,00 | 0,00 |
| 713 | Προμήθειες Παγίων | | | 0,00 | 0,00 | 0,00 | 0,00 | 0,00 |
| 7132 | Μεταφορικά Μέσα | | | | | | | |
| 73 | ΕΡΓΑ | | | 0,00 | 0,00 | 0,00 | 0,00 | 0,00 |
| 731 | Δαπάνες Κατασκευής Κτιρίων, Έργων Ιδιοκτησίας Δήμου | | | | | | | |
| 74 | ΜΕΛΕΤΕΣ, ΕΡΕΥΝΕΣ, ΕΙΔΙΚΕΣ ΔΑΠΑΝΕΣ | | | | | | | |
| | ΥΠΗΡΕΣΙΕΣ ΚΑΘΑΡΙΟΤΗΤΑΣ ΚΑΙ ΗΛΕΚΤΡΟΦΩΤΙΣΜΟΥ | 5.362.495,34 | 3.699.488,89 | 4.970.519,00 | 4.343.334,57 | 5.317.000,00 | 4.697.574,59 | 5.609.872,50 |
| 6 | ΕΞΟΔΑ ΧΡΗΣΗΣ | 4.817.595,34 | 3.593.288,89 | 4.922.919,00 | 4.314.120,07 | 5.212.095,00 | 4.686.864,59 | 5.386.572,50 |
| 60 | ΑΜΟΙΒΕΣ & ΕΞΟΔΑ ΠΡΟΣΩΠΙΚΟΥ | 3.456.031,34 | 2.606.108,92 | 3.648.900,00 | 3.296.535,26 | 3.667.800,00 | 3.416.668,30 | 3.839.000,00 |
| 62 | ΠΑΡΟΧΕΣ ΤΡΙΤΩΝ | 1.031.000,00 | 835.764,91 | 956.000,00 | 757.356,64 | 1.268.295,00 | 1.040.078,48 | 1.109.542,60 |
| 63 | ΦΟΡΟΙ -ΤΕΛΗ | 9.000,00 | 3.062,26 | 10.000,00 | 5.968,86 | 10.000,00 | 6.553,32 | 9.500,00 |
| 66 | ΔΑΠΑΝΕΣ ΠΡΟΜΗΘΕΙΑΣ ΑΝΑΛΩΣΙΜΩΝ | 321.564,00 | 148.352,80 | 308.019,00 | 254.259,31 | 266.000,00 | 223.564,49 | 428.529,90 |
| 661 | Έντυπα, Βιβλία, Γραφική Ύλη, Εκδόσεις | | | | | | | |
| 663 | Είδη Υγιεινής & Καθαριότητας | | | | | | | |
| 664 | Καύσιμα & Λιπαντικά | 180.000,00 | 119.415,16 | 220.000,00 | 184.328,39 | 210.000,00 | 185.352,91 | 307.550,00 |
| 667 | Αναλλακτικά Εξοπλισμού | | | | | | | |
| 669 | Λοιπές Προμήθειες | 141.564,00 | 28.937,64 | 88.019,00 | 69.930,92 | 56.000,00 | 38.211,58 | 120.979,90 |
| 7 | ΕΠΕΝΔΥΣΕΙΣ | 544.900,00 | 106.200,00 | 47.600,00 | 29.214,50 | 104.905,00 | 10.710,00 | 223.300,00 |
| 71 | ΑΓΟΡΕΣ ΚΤΙΡΙΩΝ, ΤΕΧΝΙΚΑ ΕΡΓΑ & ΠΡΟΜΗΘΕΙΕΣ ΠΑΓΙΩΝ | 544.900,00 | 106.200,00 | 47.600,00 | 29.214,50 | 104.905,00 | 10.710,00 | 223.300,00 |
| 713 | Προμήθειες Παγίων | 544.900,00 | 106.200,00 | 47.600,00 | 29.214,50 | 104.905,00 | 10.710,00 | 223.300,00 |
| 7131 | Προμήθειες Παγίων Καθαριότητας & Ηλεκτροφωτισμού | | | | | | | |
| 7132 | Μεταφορικά Μέσα | 544.900,00 | 106.200,00 | | | 0,00 | 0,00 | 50.000,00 |
| 7133 | Επιπλα & Σκεύη | 0,00 | 0,00 | 2.000,00 | 0,00 | | | |
| 7134 | Η/Υ & Λογισμικά | 0,00 | 0,00 | 12.000,00 | 0,00 | 11.305,00 | 10.710,00 | 0,00 |
| 7135 | Λοιπός Εξοπλισμός | 0,00 | 0,00 | 33.600,00 | 29.214,50 | 93.600,00 | 0 | 173.300,00 |
| 73 | ΕΡΓΑ | | | 0,00 | 0,00 | 0,00 | 0,00 | 0,00 |
| 731 | Δαπάνες Κατασκευής Κτιρίων, Έργων Ιδιοκτησίας Δήμου | | | | | | | |
| 732 | Δαπάνες Κατασκευής Παγίων | | | 0,00 | 0,00 | 0,00 | 0,00 | 0,00 |
| 7325 | Εγκαταστάσεις Ηλεκτροφωτισμού Κοινής Χρήσης | | | | | | | |
| 7326 | Λοιπές Εγκαταστάσεις Κοινής Χρήσης | | | | | | | |
| 733 | Επισκευές & Συντηρήσεις Παγίων Εγκαταστάσεων | | | | | | | |
| | ΥΠΗΡΕΣΙΕΣ ΥΔΡΕΥΣΗΣ, ΑΡΔΕΥΣΗΣ, ΑΠΟΧΕΤΕΥΣΗΣ | | | 471.580,82 | 89.520,90 | 1.486.588,29 | 27.627,52 | 1.358.223,00 |
| 6 | ΕΞΟΔΑ ΧΡΗΣΗΣ | | | 0,00 | 0,00 | 0,00 | 0,00 | 33.000,00 |
| 62 | ΠΑΡΟΧΕΣ ΤΡΙΤΩΝ | | | 0,00 | 0,00 | 0,00 | 0,00 | 33.000,00 |
| 627 | Υδρευση, Φωτισμός, Καθαριότητα | | | | | | | 33.000,00 |

| ΔΗΜΟΣ ΙΛΙΟΥ | | | | | | | | |
|---------------------------------|--|---------------------|---------------------|---------------------|---------------------|---------------------|---------------------|---------------------|
| ΔΗΜΟΤΙΚΟΣ ΠΡΟΫΠΟΛΟΓΙΣΜΟΣ: ΕΞΟΔΑ | | | | | | | | |
| ΚΩΔΙΚΟΣ | ΠΕΡΙΓΡΑΦΗ | 2005 | | 2006 | | 2007 | | 2008 |
| | | Προϋπολογισθέντα | Ενταλθέντα | Προϋπολογισθέντα | Ενταλθέντα | Προϋπολογισθέντα | Ενταλθέντα | Προϋπολογισθέντα |
| 7 | ΕΠΕΝΔΥΣΕΙΣ | 0,00 | 0,00 | 471.580,82 | 89.520,90 | 1.486.588,29 | 27.627,52 | 1.325.223,00 |
| 73 | ΕΡΓΑ | 0,00 | 0,00 | 471.580,82 | 89.520,90 | 1.486.588,29 | 27.627,52 | 1.325.223,00 |
| 731 | Δαπάνες Κατασκευής Κτιρίων, Έργων Ιδιοκτησίας Δήμου | | | 0,00 | 0,00 | 0,00 | 0,00 | 0,00 |
| 7312 | Τεχνικά Έργα Ύδρευσης, Άδρευσης, Αποχέτευσης | | | | | | | |
| 732 | Δαπάνες Κατασκευής Παγίων | 0,00 | 0,00 | 346.871,00 | 88.008,08 | 1.313.036,29 | 27.627,52 | 1.079.047,00 |
| 7326 | Λοιπές Εγκαταστάσεις Κοινής Χρήσης | 0,00 | 0,00 | 346.871,00 | 88.008,08 | 1.313.036,29 | 27.627,52 | 1.079.047,00 |
| 733 | Επισκευές & Συντηρήσεις Παγίων Εγκαταστάσεων | 0,00 | 0,00 | 124.709,82 | 1.512,82 | 173.552,00 | 0 | 246.176,00 |
| | ΥΠΗΡΕΣΙΑ ΤΕΧΝΙΚΩΝ ΕΡΓΩΝ | 6.334.768,63 | 1.630.902,51 | 5.791.428,41 | 2.781.826,02 | 7.126.888,52 | 2.333.055,36 | 7.566.662,00 |
| 6 | ΕΞΟΔΑ ΧΡΗΣΗΣ | 973.358,00 | 646.859,99 | 1.377.327,94 | 847.151,47 | 1.764.231,71 | 1.026.377,43 | 2.009.363,00 |
| 60 | ΑΜΟΙΒΕΣ & ΕΞΟΔΑ ΠΡΟΣΩΠΙΚΟΥ | 844.900,00 | 623.655,16 | 889.980,00 | 781.862,75 | 1.031.740,00 | 900.963,15 | 1.439.500,00 |
| 62 | ΠΑΡΟΧΕΣ ΤΡΙΤΩΝ | 0,00 | 0,00 | 224.362,10 | 28.566,82 | 408.386,00 | 28.968,17 | 272.643,00 |
| 64 | ΛΟΙΠΑ ΓΕΝΙΚΑ ΕΞΟΔΑ | 4.000,00 | 0,00 | 4.000,00 | 508,73 | 7.000,00 | 3.018,13 | 10.000,00 |
| 66 | ΔΑΠΑΝΕΣ ΠΡΟΜΗΘΕΙΑΣ ΑΝΑΛΩΣΙΜΩΝ | 124.458,00 | 23.204,83 | 258.985,84 | 36.213,17 | 317.105,71 | 93.427,98 | 287.220,00 |
| 7 | ΕΠΕΝΔΥΣΕΙΣ | 5.361.410,63 | 984.042,52 | 4.414.100,47 | 1.934.674,55 | 5.362.656,81 | 1.306.677,93 | 5.557.299,00 |
| 71 | ΑΓΟΡΕΣ ΚΤΙΡΙΩΝ, ΤΕΧΝΙΚΑ ΕΡΓΑ & ΠΡΟΜΗΘΕΙΕΣ ΠΑΓΙΩΝ | 411.400,00 | 177.375,70 | 1.222.732,34 | 714.139,93 | 1.223.176,00 | 243.124,53 | 1.361.135,00 |
| 711 | Απαλλοτριώσεις & Αγορές Εδαφικών Εκτάσεων | 409.800,00 | 175.797,76 | 741.927,07 | 691.909,57 | 658.000,00 | 189.403,17 | 750.000,00 |
| 712 | Απαλλοτριώσεις & Αγορές Κτιρίων & Τεχνικών Έργων | | | | | | | |
| 713 | Προμήθειες Παγίων | 1.600,00 | 1.577,94 | 480.805,27 | 22.230,36 | 565.176,00 | 53.721,36 | 611.135,00 |
| 7131 | Μηχανήματα & Λοιπός Εξοπλισμός | | | | | | | 71.755,00 |
| 7133 | Έπιπλα & Σκεύη | 0,00 | 0,00 | 20.000,00 | 11.005,12 | 12.700,00 | 4.375,63 | 15.000,00 |
| 7134 | Η/Υ & Λογισμικά | 1.600,00 | 1.577,94 | 108.800,00 | 0,00 | 130.504,00 | 7.023,38 | 156.100,00 |
| 7135 | Λοιπός Εξοπλισμός | 0,00 | 0,00 | 352.005,27 | 11.225,24 | 421.972,00 | 42.322,35 | 368.280,00 |
| 73 | ΕΡΓΑ | 4.920.010,63 | 782.366,82 | 3.131.368,13 | 1.220.534,62 | 3.856.180,81 | 1.038.053,40 | 3.980.064,00 |
| 731 | Δαπάνες Κατασκευής Κτιρίων, Έργων Ιδιοκτησίας Δήμου | 0,00 | 0,00 | 18.911,00 | 465,91 | 18.445,00 | 0 | 0,00 |
| 732 | Δαπάνες Κατασκευής Παγίων | 4.920.010,63 | 782.366,82 | 1.732.235,00 | 515.798,36 | 2.417.063,23 | 959.845,55 | 2.184.947,00 |
| 7321 | Κτιριακές Εγκαταστάσεις Κοινής Χρήσης | 0,00 | 0,00 | 601.392,00 | 2.036,17 | 1.207.792,00 | 515.166,21 | 172.509,00 |
| 7322 | Πλατείες, Πάρκα, Παιδότοποι | 0,00 | 0,00 | 710.372,00 | 355.623,87 | 461.823,54 | 264.895,35 | 102.045,00 |
| 7323 | Οδοί, Οδοστρώματα | 0,00 | 0,00 | 124.716,00 | 0,00 | 221.206,69 | 70.056,28 | 671.000,00 |
| 7324 | Πεζοδρόμια | 0,00 | 0,00 | 169.994,00 | 110.166,78 | 269.160,00 | 52.514,70 | 1.036.102,00 |
| 7325 | Εγκαταστάσεις Ηλεκτροφωτισμού Κοινής Χρήσης | 0,00 | 0,00 | 59.069,00 | 47.971,54 | 118.130,00 | 6.487,25 | 197.941,00 |
| 7326 | Λοιπές Εγκαταστάσεις Κοινής Χρήσης (Πεζοδρομήσεις, Αναπλάσεις, κ.ά.) | 4.920.010,63 | 782.366,82 | 66.692,00 | 0,00 | 138.951,00 | 50.725,76 | 5.350,00 |
| 733 | Επισκευές & Συντηρήσεις Παγίων Εγκαταστάσεων | 0,00 | 0,00 | 1.380.222,13 | 704.270,35 | 1.420.672,58 | 78.207,85 | 1.795.117,00 |
| 7331 | Κτιριακές Εγκαταστάσεις Κοινής Χρήσης | 0,00 | 0,00 | 454.294,41 | 113.473,04 | 421.512,00 | 17.914,40 | 701.598,00 |
| 7332 | Πλατείες, Πάρκα, Παιδότοποι | 0,00 | 0,00 | 95.362,00 | 80.920,00 | 100.443,00 | 395,7 | 307.000,00 |
| 7333 | Οδοί, Οδοστρώματα | 0,00 | 0,00 | 642.635,40 | 486.198,59 | 134.948,00 | 1.508,62 | 120.295,00 |
| 7334 | Πεζοδρόμια | 0,00 | 0,00 | 88.147,31 | 17.887,13 | 384.592,00 | 43.573,05 | 315.378,00 |
| 7335 | Εγκαταστάσεις Ηλεκτροφωτισμού Κοινής Χρήσης | 0,00 | 0,00 | 30.596,01 | 2.702,74 | 249.880,58 | 6.880,58 | 269.950,00 |
| 7336 | Λοιπές Μόνιμες Εγκαταστάσεις Κοινής Χρήσης | 0,00 | 0,00 | 69.187,00 | 3.088,85 | 129.297,00 | 7.935,50 | 80.896,00 |
| 74 | ΜΕΛΕΤΕΣ, ΕΡΕΥΝΕΣ, ΕΙΔΙΚΕΣ ΔΑΠΑΝΕΣ | 30.000,00 | 24.300,00 | 60.000,00 | 0,00 | 283.300,00 | 25.500,00 | 216.100,00 |

| ΔΗΜΟΣ ΙΛΙΟΥ | | | | | | | | |
|---------------------------------|--|------------------|--------------|------------------|--------------|------------------|--------------|------------------|
| ΔΗΜΟΤΙΚΟΣ ΠΡΟΫΠΟΛΟΓΙΣΜΟΣ: ΕΞΟΔΑ | | | | | | | | |
| ΚΩΔΙΚΟΣ | ΠΕΡΙΓΡΑΦΗ | 2005 | | 2006 | | 2007 | | 2008 |
| | | Προϋπολογισθέντα | Ενταλθέντα | Προϋπολογισθέντα | Ενταλθέντα | Προϋπολογισθέντα | Ενταλθέντα | Προϋπολογισθέντα |
| | ΥΠΗΡΕΣΙΑ ΠΡΑΣΙΝΟΥ | 1.850.088,00 | 1.097.624,75 | 1.781.157,41 | 1.481.735,44 | 2.108.212,00 | 1.717.382,03 | 2.377.064,00 |
| 6 | ΕΞΟΔΑ ΧΡΗΣΗΣ | 1.837.757,00 | 1.087.404,67 | 1.746.157,41 | 1.467.919,54 | 2.056.325,00 | 1.698.445,56 | 2.255.064,00 |
| 60 | ΑΜΟΙΒΕΣ & ΕΞΟΔΑ ΠΡΟΣΩΠΙΚΟΥ | 1.599.734,00 | 996.290,98 | 1.417.470,00 | 1.293.997,50 | 1.578.200,00 | 1.469.026,57 | 1.752.500,00 |
| 62 | ΠΑΡΟΧΕΣ ΤΡΙΤΩΝ | 122.500,00 | 55.505,94 | 135.887,41 | 108.971,81 | 221.365,00 | 176.942,73 | 170.000,00 |
| 63 | ΦΟΡΟΙ -ΤΕΛΗ | 3.400,00 | 303,10 | 2.000,00 | 1.140,10 | 2.000,00 | 1.054,40 | 2.000,00 |
| 64 | ΛΟΙΠΑ ΓΕΝΙΚΑ ΕΞΟΔΑ | | | | | | | |
| 66 | ΔΑΠΑΝΕΣ ΠΡΟΜΗΘΕΙΑΣ ΑΝΑΛΩΣΙΜΩΝ | 112.123,00 | 35.304,65 | 190.800,00 | 63.810,13 | 254.760,00 | 51.421,86 | 330.564,00 |
| 7 | ΕΠΕΝΔΥΣΕΙΣ | 12.331,00 | 10.220,08 | 35.000,00 | 13.815,90 | 51.887,00 | 18.936,47 | 122.000,00 |
| 71 | ΑΓΟΡΕΣ ΚΤΙΡΙΩΝ, ΤΕΧΝΙΚΑ ΕΡΓΑ & ΠΡΟΜΗΘΕΙΕΣ ΠΑΓΙΩΝ | 12.331,00 | 10.220,08 | 21.031,78 | 0,00 | 29.887,00 | 18.936,47 | 42.000,00 |
| 713 | Προμήθειες Παγίων | 12.331,00 | 10.220,08 | 21.031,78 | 0,00 | 29.887,00 | 18.936,47 | 42.000,00 |
| 73 | ΕΡΓΑ | | | 13.968,22 | 13.815,90 | 22.000,00 | 0,00 | 80.000,00 |
| 732 | Δαπάνες Κατασκευής Παγίων | | | | | 22.000,00 | 0,00 | 30.000,00 |
| 7322 | Πλατείες, Πάρκα, Παιδότοποι | | | | | | | |
| 7326 | Λοιπές Εγκαταστάσεις Κοινής Χρήσης (Αρδεύσεις, κ.ά.) | | | | | 22.000,00 | 0 | 30.000,00 |
| 733 | Επισκευές & Συντηρήσεις Παγίων Εγκαταστάσεων | 0,00 | 0,00 | 13.968,22 | 13.815,90 | 0,00 | 0,00 | 50.000,00 |
| 7336 | Λοιπές Μόνιμες Εγκαταστάσεις Κοινής Χρήσης | 0,00 | 0,00 | 13.968,22 | 13.815,90 | | | 50.000,00 |
| | ΥΠΗΡΕΣΙΕΣ ΝΕΚΡΟΤΑΦΕΙΩΝ | 183.670,00 | 59.410,50 | 159.418,00 | 73.283,90 | 99.332,00 | 83.178,86 | 94.357,00 |
| 6 | ΕΞΟΔΑ ΧΡΗΣΗΣ | 85.900,00 | 59.410,50 | 82.300,00 | 73.283,90 | 87.500,00 | 76.057,72 | 88.000,00 |
| 60 | ΑΜΟΙΒΕΣ & ΕΞΟΔΑ ΠΡΟΣΩΠΙΚΟΥ | 77.000,00 | 52.980,31 | 75.300,00 | 69.308,90 | 80.500,00 | 72.681,72 | 82.000,00 |
| 62 | ΠΑΡΟΧΕΣ ΤΡΙΤΩΝ | 7.900,00 | 6.215,99 | 6.000,00 | 3.975,00 | 6.000,00 | 3.376,00 | 5.000,00 |
| 66 | ΔΑΠΑΝΕΣ ΠΡΟΜΗΘΕΙΑΣ ΑΝΑΛΩΣΙΜΩΝ | 1.000,00 | 214,20 | 1.000,00 | 0,00 | 1.000,00 | 0 | 1.000,00 |
| 7 | ΕΠΕΝΔΥΣΕΙΣ | 97.770,00 | 0,00 | 77.118,00 | 0,00 | 11.832,00 | 7.121,14 | 6.357,00 |
| 71 | ΑΓΟΡΕΣ ΚΤΙΡΙΩΝ, ΤΕΧΝΙΚΑ ΕΡΓΑ & ΠΡΟΜΗΘΕΙΕΣ ΠΑΓΙΩΝ | | | 0,00 | 0,00 | 0,00 | 0,00 | 0,00 |
| 713 | Προμήθειες Παγίων | | | | | | | |
| 73 | ΕΡΓΑ | 97.770,00 | 0,00 | 77.118,00 | 0,00 | 11.832,00 | 7.121,14 | 6.357,00 |
| 732 | Δαπάνες Κατασκευής Παγίων | 97.770,00 | 0,00 | 65.493,00 | 0,00 | 493 | 0 | 0,00 |
| 733 | Επισκευές & Συντηρήσεις Παγίων Εγκαταστάσεων | 0,00 | 0,00 | 11.625,00 | 0,00 | 11.339,00 | 7.121,14 | 6.357,00 |
| | ΔΗΜΟΤΙΚΗ ΑΣΤΥΝΟΜΙΑ | 121.000,00 | 79.053,18 | 126.908,00 | 106.813,15 | 140.108,00 | 123.805,46 | 222.000,00 |
| 6 | ΕΞΟΔΑ ΧΡΗΣΗΣ | 121.000,00 | 79.053,18 | 126.908,00 | 106.813,15 | 140.108,00 | 123.805,46 | 222.000,00 |
| 60 | ΑΜΟΙΒΕΣ & ΕΞΟΔΑ ΠΡΟΣΩΠΙΚΟΥ | 121.000,00 | 79.053,18 | 126.908,00 | 106.813,15 | 140.108,00 | 123.805,46 | 222.000,00 |

| ΔΗΜΟΣ ΙΛΙΟΥ | | | | | | | | |
|---------------------------------|---|----------------------|----------------------|----------------------|----------------------|----------------------|----------------------|----------------------|
| ΔΗΜΟΤΙΚΟΣ ΠΡΟΫΠΟΛΟΓΙΣΜΟΣ: ΕΞΟΔΑ | | | | | | | | |
| ΚΩΔΙΚΟΣ | ΠΕΡΙΓΡΑΦΗ | 2005 | | 2006 | | 2007 | | 2008 |
| | | Προϋπολογισθέντα | Ενταλθέντα | Προϋπολογισθέντα | Ενταλθέντα | Προϋπολογισθέντα | Ενταλθέντα | Προϋπολογισθέντα |
| | ΠΡΟΒΛΕΨΕΙΣ | 5.073.913,94 | 2.237.996,19 | 4.957.162,69 | 2.230.168,89 | 1.561.022,60 | 1.125.131,66 | 976.775,12 |
| 8 | ΠΡΟΒΛΕΨΕΙΣ | 5.073.913,94 | 2.237.996,19 | 4.957.162,69 | 2.230.168,89 | 1.561.022,60 | 1.125.131,66 | 976.775,12 |
| 81 | ΠΛΗΡΩΜΕΣ ΥΠΟΧΡΕΩΣΕΩΝ Π.Ο.Ε. | 3.511.818,75 | 2.172.216,63 | 3.343.937,19 | 2.221.374,30 | 1.548.499,58 | 1.116.474,27 | 965.275,12 |
| 811 | Λειτουργικές Δαπάνες Π.Ο.Ε. | 1.056.040,05 | 962.215,05 | 1.545.435,34 | 798.080,02 | 661.455,92 | 569.474,33 | 300.000,00 |
| 812 | Επενδυτικές Δαπάνες Π.Ο.Ε. | 2.455.778,70 | 1.210.001,58 | 1.798.501,85 | 1.423.294,28 | 887.043,66 | 546.999,94 | 665.275,12 |
| 82 | ΛΟΙΠΕΣ ΑΠΟΔΟΣΕΙΣ | 1.562.095,19 | 65.779,56 | 1.613.225,50 | 8.794,59 | 12.523,02 | 8.657,39 | 11.500,00 |
| 821 | Συνταξιοδοτικές Εισφορές | 4.225,55 | 0,00 | 6.057,41 | 0,00 | | | |
| 822 | Φόροι και Λοιπές Επιβαρύνσεις | 529.782,32 | 58.148,28 | 415.002,32 | 0,00 | | | |
| 823 | Ασφαλιστικές Εισφορές | 949.882,42 | 0,00 | 1.076.508,69 | 0,00 | | | |
| 824 | Λοιπές Εισπράξεις υπέρ Τρίτων | 65.704,90 | 857,60 | 104.157,08 | 1.023,02 | 1.023,02 | 901,99 | 0,00 |
| 825 | Πάγιες Προκαταβολές | 7.000,00 | 6.000,00 | 6.000,00 | 6.000,00 | 6.000,00 | 6.000,00 | 6.000,00 |
| 826 | Λοιπές Επιστροφές | 5.500,00 | 773,68 | 5.500,00 | 1.771,57 | 5.500,00 | 1.755,40 | 5.500,00 |
| | ΑΠΟΘΕΜΑΤΙΚΟ | 75.698,07 | 0,00 | 66.928,86 | 0,00 | 76.799,92 | 0,00 | 146.793,23 |
| 9 | ΑΠΟΘΕΜΑΤΙΚΟ | 75.698,07 | 0,00 | 66.928,86 | 0,00 | 76.799,92 | 0,00 | 146.793,23 |
| 91 | ΠΟΣΟ ΔΙΑΘΕΣΙΜΟ ΓΙΑ ΑΝΑΠΛΗΡΩΣΗ ΑΝΕΠΑΡΚΩΝ ΠΙΣΤΩΣΕΩΝ | 75.698,07 | 0,00 | 66.928,86 | 0,00 | 76.799,92 | 0,00 | 146.793,23 |
| 911 | Αποθεματικό | 75.698,07 | 0,00 | 66.928,86 | 0,00 | 76.799,92 | 0,00 | 146.793,23 |
| 9111 | Αποθεματικό | 75.698,07 | 0,00 | 66.928,86 | 0,00 | 76.799,92 | 0 | 146.793,23 |
| | ΓΕΝΙΚΟ ΣΥΝΟΛΟ | 30.668.981,75 | 17.073.535,18 | 32.487.398,35 | 24.304.667,63 | 38.644.027,57 | 28.601.803,25 | 34.353.572,10 |

| ΔΗΜΟΣ ΙΛΙΟΥ | | | | | | |
|--------------------------------------|---|------------------|---------------|------------------|---------------|------------------|
| ΔΗΜΟΤΙΚΟΣ ΠΡΟΫΠΟΛΟΓΙΣΜΟΣ: ΕΞΟΔΑ (Δ%) | | | | | | |
| ΚΩΔΙΚΟΣ | ΠΕΡΙΓΡΑΦΗ | 2006/2005 | | 2007/2006 | | 2008/2007 |
| | | Προϋπολογισθέντα | Ενταλθέντα | Προϋπολογισθέντα | Ενταλθέντα | Προϋπολογισθέντα |
| | ΓΕΝΙΚΕΣ ΥΠΗΡΕΣΙΕΣ | 21,32% | 55,92% | 47,51% | 40,58% | -34,44% |
| 6 | ΕΞΟΔΑ ΧΡΗΣΗΣ | 21,32% | 55,92% | 47,13% | 40,18% | -34,27% |
| 60 | ΑΜΟΙΒΕΣ & ΕΞΟΔΑ ΠΡΟΣΩΠΙΚΟΥ | 11,72% | 39,09% | 10,47% | 9,21% | 28,10% |
| 61 | ΑΜΟΙΒΕΣ ΑΙΡΕΤΩΝ & ΤΡΙΤΩΝ | 9,67% | 25,03% | -3,73% | -10,42% | 5,58% |
| 62 | ΠΑΡΟΧΕΣ ΤΡΙΤΩΝ | 30,83% | 60,75% | 38,85% | -1,58% | 2,88% |
| 622 | Επικοινωνίες | 30,83% | 60,75% | 38,85% | -1,58% | 2,88% |
| 626 | Συντήρηση & Επισκευές Κτιρίων | | | | | |
| 63 | ΦΟΡΟΙ -ΤΕΛΗ | 48,19% | 187,07% | 5,31% | -48,65% | 8,94% |
| 64 | ΛΟΙΠΑ ΓΕΝΙΚΑ ΕΞΟΔΑ | 79,21% | 330,93% | 65,69% | -18,08% | 2,55% |
| 642 | Οδοιπορικά και Έξοδα Ταξιδίων | | | 0,00% | | 0,00% |
| 643 | Δημόσιες Σχέσεις | | | | | |
| 644 | Συνέδρια & Εορτές | -33,33% | 114,70% | 0,00% | -6,64% | 70,00% |
| 645 | Συνδρομές | 0,00% | 89,27% | 17,86% | -1,76% | 0,00% |
| 646 | Έξοδα Δημοσιεύσεων | -10,00% | 41,70% | 22,22% | 32,05% | -9,09% |
| 649 | Διάφορα Έξοδα Γενικής Φύσεως | 265,56% | 1130,09% | 89,22% | -30,60% | -35,69% |
| 65 | ΕΞΥΠΗΡΕΤΗΣΗ ΔΗΜΟΣΙΑΣ ΠΙΣΤΗΣ | 5,47% | 5,88% | 364,95% | 366,89% | -88,38% |
| 651 | Εξυπηρέτηση Δανείων για Κάλυψη Λειτουργικών Δαπανών | 0,84% | 10,03% | -0,42% | -0,58% | -99,58% |
| 6511 | Τόκοι Δανείων Εσωτερικού | -31,26% | -24,38% | -48,43% | -53,11% | -100,00% |
| 6515 | Αμοιβές & Προμήθειες Τραπεζών | | | -50,00% | -87,73% | 0,00% |
| 6516 | Χρεολύσια Δανείων Εσωτερικού | 6,50% | 17,15% | 6,50% | 6,50% | -100,00% |
| 652 | Εξυπηρέτηση Δανείων για Κάλυψη Επενδυτικών Δαπανών | 6,50% | 5,04% | 441,72% | 444,55% | -87,95% |
| 6521 | Τόκοι Δανείων Εσωτερικού | -7,60% | -9,51% | 14,06% | 9,73% | -31,36% |
| 6524 | Έξοδα και Δαπάνες Σύναψης Δανείων | | | | | |
| 6526 | Χρεολύσια Επενδυτικών Δανείων | 18,00% | 16,90% | 714,83% | 719,04% | -93,01% |
| 67 | ΜΕΤΑΒΙΒΑΣΕΙΣ ΣΕ ΤΡΙΤΟΥΣ | 25,58% | 72,84% | 3,53% | -6,89% | -4,13% |
| 671 | Μεταβιβάσεις σε Νομικά Πρόσωπα | 32,66% | 80,33% | 1,30% | -9,98% | 2,15% |
| 6711 | Σχολικές Επιτροπές | 13,03% | 105,50% | 13,70% | -19,72% | -12,05% |
| 6712 | Παιδικό & Βρεφονηπιακό Σταθμό | 80,73% | 140,98% | 0,00% | -21,24% | 0,00% |
| 6713 | Αθλητικοί Οργανισμοί | 17,70% | 56,93% | 0,00% | 0,00% | 0,00% |
| 6715 | Επιχορηγήσεις Δημοτικών Ν.Π.Δ.Δ. | 19,61% | 42,19% | -3,66% | 3,37% | 11,86% |
| 6716 | Συμμετοχή στη Δαπάνη Αποζημίωσης Μελών Υπηρεσιακού Συμβουλίου | 0,00% | | 0,00% | | 33,33% |
| 6718 | Λοιπές Μεταβιβάσεις | | | | | -100,00% |
| 672 | Υποχρεωτικές Εισφορές | 4,59% | 23,01% | 13,19% | 12,44% | 6,48% |
| 673 | Προαιρετικές Εισφορές - Παροχές - Επιχορηγήσεις | 7,57% | 114,77% | 8,95% | -8,16% | -62,93% |
| 68 | ΛΟΙΠΑ ΕΞΟΔΑ ΧΡΗΣΗΣ | -83,84% | | 440,00% | | 29,63% |

| ΔΗΜΟΣ ΙΛΙΟΥ | | | | | | |
|--------------------------------------|---|------------------|---------------|------------------|---------------|------------------|
| ΔΗΜΟΤΙΚΟΣ ΠΡΟΫΠΟΛΟΓΙΣΜΟΣ: ΕΞΟΔΑ (Δ%) | | | | | | |
| ΚΩΔΙΚΟΣ | ΠΕΡΙΓΡΑΦΗ | 2006/2005 | | 2007/2006 | | 2008/2007 |
| | | Προϋπολογισθέντα | Ενταλθέντα | Προϋπολογισθέντα | Ενταλθέντα | Προϋπολογισθέντα |
| 7 | ΕΠΕΝΔΥΣΕΙΣ | | | | | |
| 73 | ΕΡΓΑ | | | | | |
| 731 | Δαπάνες Κατασκευής Κτιρίων | | | | | |
| 74 | Μελέτες, Έρευνες & Ειδικές Δαπάνες | | | | | |
| 75 | Τίτλοι Πάγιας Επένδυσης (Συμμετοχές σε Επιχειρήσεις) | | | | | |
| | ΟΙΚΟΝΟΜΙΚΕΣ & ΔΙΟΙΚΗΤΙΚΕΣ ΥΠΗΡΕΣΙΕΣ | 20,59% | 82,42% | 38,03% | 36,86% | 37,41% |
| 6 | ΕΞΟΔΑ ΧΡΗΣΗΣ | 26,52% | 92,51% | 37,15% | 37,86% | 35,85% |
| 60 | ΑΜΟΙΒΕΣ & ΕΞΟΔΑ ΠΡΟΣΩΠΙΚΟΥ | 20,26% | 87,79% | 47,40% | 49,38% | 48,89% |
| 61 | ΑΜΟΙΒΕΣ ΑΙΡΕΤΩΝ & ΤΡΙΤΩΝ | -100,00% | -100,00% | | | |
| 62 | ΠΑΡΟΧΕΣ ΤΡΙΤΩΝ | 76,12% | 159,40% | -8,53% | -6,88% | -12,15% |
| 63 | ΦΟΡΟΙ -ΤΕΛΗ | -62,12% | 137,16% | 0,00% | -8,66% | 1,20% |
| 64 | ΛΟΙΠΑ ΓΕΝΙΚΑ ΕΞΟΔΑ | -81,82% | -97,90% | 63,00% | 479,79% | -38,65% |
| 642 | Οδοιπορικά και Έξοδα Ταξιδίων | | | 63,00% | 479,79% | -38,65% |
| 645 | Συνδρομές | | | | | |
| 648 | Έξοδα Κατασκηνώσεων Εξοχών & Συσσιτίων | -100,00% | -100,00% | | | |
| 649 | Διάφορα Έξοδα Γενικής Φύσεως | | | | | |
| 66 | ΔΑΠΑΝΕΣ ΠΡΟΜΗΘΕΙΑΣ ΑΝΑΛΩΣΙΜΩΝ | 17,44% | 49,18% | 59,38% | 7,33% | -28,51% |
| 661 | Έντυπα, Βιβλία, Γραφική Ύλη, Εκδόσεις | 55,41% | 43,94% | 130,43% | 26,62% | -39,85% |
| 663 | Είδη Υγιεινής & Καθαριότητας | 10,00% | 155,98% | 12,73% | 30,99% | 0,00% |
| 664 | Καύσιμα & Λιπαντικά | -2,39% | 70,01% | 1,44% | -23,66% | -17,31% |
| 667 | Ανταλλακτικά Εξοπλισμού | 0,00% | 2,44% | 14,29% | 32,34% | 25,00% |
| 669 | Λοιπές Προμήθειες | 0,00% | -14,21% | 16,67% | 257,27% | -14,29% |
| 7 | ΕΠΕΝΔΥΣΕΙΣ | -60,16% | -76,25% | 76,15% | -90,14% | 90,10% |
| 71 | ΑΓΟΡΕΣ ΚΤΙΡΙΩΝ, ΤΕΧΝΙΚΑ ΕΡΓΑ & ΠΡΟΜΗΘΕΙΕΣ ΠΑΓΙΩΝ | -60,16% | -76,25% | 76,15% | -90,14% | 90,10% |
| 713 | Προμήθειες Παγίων | -60,16% | -76,25% | 76,15% | -90,14% | 90,10% |
| 7133 | Επιπλα & Σκεύη | -100,00% | -100,00% | | | |
| 7134 | Η/Υ & Λογισμικά | 12,50% | 231,89% | 93,94% | -88,23% | 90,10% |
| 7135 | Λοιπός Εξοπλισμός | | | -100,00% | -100,00% | |
| 73 | ΕΡΓΑ | | | | | |
| | ΥΠΗΡΕΣΙΕΣ ΠΟΛΙΤΙΣΜΟΥ, ΑΘΛΗΤΙΣΜΟΥ, ΚΟΙΝΩΝΙΚΗΣ ΠΟΛΙΤΙΚΗΣ | 49,54% | 45,58% | 104,12% | 62,31% | -26,01% |
| 6 | ΕΞΟΔΑ ΧΡΗΣΗΣ | 49,54% | 45,58% | 104,12% | 62,31% | -26,01% |
| 60 | ΑΜΟΙΒΕΣ & ΕΞΟΔΑ ΠΡΟΣΩΠΙΚΟΥ | 62,50% | 56,99% | 64,92% | 66,48% | -28,08% |
| 62 | ΠΑΡΟΧΕΣ ΤΡΙΤΩΝ | -17,46% | -3,79% | -16,60% | -19,55% | 27,55% |
| 64 | ΛΟΙΠΑ ΓΕΝΙΚΑ ΕΞΟΔΑ | 206,67% | 171,70% | 301,11% | 161,38% | -48,51% |
| 66 | ΔΑΠΑΝΕΣ ΠΡΟΜΗΘΕΙΑΣ ΑΝΑΛΩΣΙΜΩΝ | 0,00% | 25,01% | 0,00% | 44,15% | 3300,00% |
| 661 | Έντυπα, Βιβλία, Γραφική Ύλη, Εκδόσεις | | | | | |
| 663 | Είδη Υγιεινής & Καθαριότητας | | | | | |
| 664 | Καύσιμα & Λιπαντικά | | | | | |
| 667 | Ανταλλακτικά Εξοπλισμού | | | | | |
| 669 | Λοιπές Προμήθειες | 0,00% | 25,01% | 0,00% | 44,15% | 0,00% |
| 67 | ΜΕΤΑΒΙΒΑΣΕΙΣ ΣΕ ΤΡΙΤΟΥΣ | | | | | |

| ΔΗΜΟΣ ΙΛΙΟΥ | | | | | | |
|--------------------------------------|---|------------------|------------|------------------|------------|------------------|
| ΔΗΜΟΤΙΚΟΣ ΠΡΟΫΠΟΛΟΓΙΣΜΟΣ: ΕΞΟΔΑ (Δ%) | | | | | | |
| ΚΩΔΙΚΟΣ | ΠΕΡΙΓΡΑΦΗ | 2006/2005 | | 2007/2006 | | 2008/2007 |
| | | Προϋπολογισθέντα | Ενταλθέντα | Προϋπολογισθέντα | Ενταλθέντα | Προϋπολογισθέντα |
| 7 | ΕΠΕΝΔΥΣΕΙΣ | | | | | |
| 71 | ΑΓΟΡΕΣ ΚΤΙΡΙΩΝ, ΤΕΧΝΙΚΑ ΕΡΓΑ & ΠΡΟΜΗΘΕΙΕΣ ΠΑΓΙΩΝ | | | | | |
| 713 | Προμήθειες Παγίων | | | | | |
| 7132 | Μεταφορικά Μέσα | | | | | |
| 73 | ΕΡΓΑ | | | | | |
| 731 | Δαπάνες Κατασκευής Κτιρίων, Έργων Ιδιοκτησίας Δήμου | | | | | |
| 74 | ΜΕΛΕΤΕΣ, ΕΡΕΥΝΕΣ, ΕΙΔΙΚΕΣ ΔΑΠΑΝΕΣ | | | | | |
| | ΥΠΗΡΕΣΙΕΣ ΚΑΘΑΡΙΟΤΗΤΑΣ ΚΑΙ ΗΛΕΚΤΡΟΦΩΤΙΣΜΟΥ | -7,31% | 17,40% | 6,97% | 8,16% | 5,51% |
| 6 | ΕΞΟΔΑ ΧΡΗΣΗΣ | 2,19% | 20,06% | 5,87% | 8,64% | 3,35% |
| 60 | ΑΜΟΙΒΕΣ & ΕΞΟΔΑ ΠΡΟΣΩΠΙΚΟΥ | 5,58% | 26,49% | 0,52% | 3,64% | 4,67% |
| 62 | ΠΑΡΟΧΕΣ ΤΡΙΤΩΝ | -7,27% | -9,38% | 32,67% | 37,33% | -12,52% |
| 63 | ΦΟΡΟΙ -ΤΕΛΗ | 11,11% | 94,92% | 0,00% | 9,79% | -5,00% |
| 66 | ΔΑΠΑΝΕΣ ΠΡΟΜΗΘΕΙΑΣ ΑΝΑΛΩΣΙΜΩΝ | -4,21% | 71,39% | -13,64% | -12,07% | 61,10% |
| 661 | Εντυπα, Βιβλία, Γραφική Ύλη, Εκδόσεις | | | | | |
| 663 | Είδη Υγιεινής & Καθαριότητας | | | | | |
| 664 | Καύσιμα & Λιπαντικά | 22,22% | 54,36% | -4,55% | 0,56% | 46,45% |
| 667 | Ανταλλακτικά Εξοπλισμού | | | | | |
| 669 | Λοιπές Προμήθειες | -37,82% | 141,66% | -36,38% | -45,36% | 116,04% |
| 7 | ΕΠΕΝΔΥΣΕΙΣ | -91,26% | -72,49% | 120,39% | -63,34% | 112,86% |
| 71 | ΑΓΟΡΕΣ ΚΤΙΡΙΩΝ, ΤΕΧΝΙΚΑ ΕΡΓΑ & ΠΡΟΜΗΘΕΙΕΣ ΠΑΓΙΩΝ | -91,26% | -72,49% | 120,39% | -63,34% | 112,86% |
| 713 | Προμήθειες Παγίων | -91,26% | -72,49% | 120,39% | -63,34% | 112,86% |
| 7131 | Προμήθειες Παγίων Καθαριότητας & Ηλεκτροφωτισμού | | | | | |
| 7132 | Μεταφορικά Μέσα | -100,00% | -100,00% | | | |
| 7133 | Επιπλα & Σκεύη | | | -100,00% | | |
| 7134 | Η/Υ & Λογισμικά | | | -5,79% | | -100,00% |
| 7135 | Λοιπός Εξοπλισμός | | | 178,57% | -100,00% | 85,15% |
| 73 | ΕΡΓΑ | | | | | |
| 731 | Δαπάνες Κατασκευής Κτιρίων, Έργων Ιδιοκτησίας Δήμου | | | | | |
| 732 | Δαπάνες Κατασκευής Παγίων | | | | | |
| 7325 | Εγκαταστάσεις Ηλεκτροφωτισμού Κοινής Χρήσης | | | | | |
| 7326 | Λοιπές Εγκαταστάσεις Κοινής Χρήσης | | | | | |
| 733 | Επισκευές & Συντηρήσεις Παγίων Εγκαταστάσεων | | | | | |
| | ΥΠΗΡΕΣΙΕΣ ΥΔΡΕΥΣΗΣ, ΑΡΔΕΥΣΗΣ, ΑΠΟΧΕΤΕΥΣΗΣ | | | 215,24% | -69,14% | -8,63% |
| 6 | ΕΞΟΔΑ ΧΡΗΣΗΣ | | | | | |
| 62 | ΠΑΡΟΧΕΣ ΤΡΙΤΩΝ | | | | | |
| 627 | Υδρευση, Φωτισμός, Καθαριότητα | | | | | |

| ΔΗΜΟΣ ΙΛΙΟΥ | | | | | | |
|--------------------------------------|--|------------------|-----------------|------------------|-----------------|------------------|
| ΔΗΜΟΤΙΚΟΣ ΠΡΟΫΠΟΛΟΓΙΣΜΟΣ: ΕΞΟΔΑ (Δ%) | | | | | | |
| ΚΩΔΙΚΟΣ | ΠΕΡΙΓΡΑΦΗ | 2006/2005 | | 2007/2006 | | 2008/2007 |
| | | Προϋπολογισθέντα | Ενταλθέντα | Προϋπολογισθέντα | Ενταλθέντα | Προϋπολογισθέντα |
| 7 | ΕΠΕΝΔΥΣΕΙΣ | | | 215,24% | -69,14% | -10,85% |
| 73 | ΕΡΓΑ | | | 215,24% | -69,14% | -10,85% |
| 731 | Δαπάνες Κατασκευής Κτιρίων, Έργων Ιδιοκτησίας Δήμου | | | | | |
| 7312 | Τεχνικά Έργα Ύδρευσης, Αδρευσης, Αποχέτευσης | | | | | |
| 732 | Δαπάνες Κατασκευής Παγίων | | | 278,54% | -68,61% | -17,82% |
| 7326 | Λοιπές Εγκαταστάσεις Κοινής Χρήσης | | | 278,54% | -68,61% | -17,82% |
| 733 | Επισκευές & Συντηρήσεις Παγίων Εγκαταστάσεων | | | 39,16% | -100,00% | 41,85% |
| | ΥΠΗΡΕΣΙΑ ΤΕΧΝΙΚΩΝ ΕΡΓΩΝ | -8,58% | 70,57% | 23,06% | -16,13% | 6,17% |
| 6 | ΕΞΟΔΑ ΧΡΗΣΗΣ | 41,50% | 30,96% | 28,09% | 21,16% | 13,89% |
| 60 | ΑΜΟΙΒΕΣ & ΕΞΟΔΑ ΠΡΟΣΩΠΙΚΟΥ | 5,34% | 25,37% | 15,93% | 15,23% | 39,52% |
| 62 | ΠΑΡΟΧΕΣ ΤΡΙΤΩΝ | | | 82,02% | 1,40% | -33,24% |
| 64 | ΛΟΙΠΑ ΓΕΝΙΚΑ ΕΞΟΔΑ | 0,00% | | 75,00% | 493,27% | 42,86% |
| 66 | ΔΑΠΑΝΕΣ ΠΡΟΜΗΘΕΙΑΣ ΑΝΑΛΩΣΙΜΩΝ | 108,09% | 56,06% | 22,44% | 157,99% | -9,42% |
| 7 | ΕΠΕΝΔΥΣΕΙΣ | -17,67% | 96,60% | 21,49% | -32,46% | 3,63% |
| 71 | ΑΓΟΡΕΣ ΚΤΙΡΙΩΝ, ΤΕΧΝΙΚΑ ΕΡΓΑ & ΠΡΟΜΗΘΕΙΕΣ ΠΑΓΙΩΝ | 197,21% | 302,61% | 0,04% | -65,96% | 11,28% |
| 711 | Απαλλοτριώσεις & Αγορές Εδαφικών Εκτάσεων | 81,05% | 293,58% | -11,31% | -72,63% | 13,98% |
| 712 | Απαλλοτριώσεις & Αγορές Κτιρίων & Τεχνικών Έργων | | | | | |
| 713 | Προμήθειες Παγίων | 29950,33% | 1308,82% | 17,55% | 141,66% | 8,13% |
| 7131 | Μηχανήματα & Λοιπός Εξοπλισμός | | | | | |
| 7133 | Έπιπλα & Σκεύη | | | -36,50% | -60,24% | 18,11% |
| 7134 | Η/Υ & Λογισμικά | 6700,00% | -100,00% | 19,95% | | 19,61% |
| 7135 | Λοιπός Εξοπλισμός | | | 19,88% | 277,03% | -12,72% |
| 73 | ΕΡΓΑ | -36,35% | 56,01% | 23,15% | -14,95% | 3,21% |
| 731 | Δαπάνες Κατασκευής Κτιρίων, Έργων Ιδιοκτησίας Δήμου | | | -2,46% | -100,00% | -100,00% |
| 732 | Δαπάνες Κατασκευής Παγίων | -64,79% | -34,07% | 39,53% | 86,09% | -9,60% |
| 7321 | Κτιριακές Εγκαταστάσεις Κοινής Χρήσης | | | 100,83% | 25200,75% | -85,72% |
| 7322 | Πλατείες, Πάρκα, Παιδότοποι | | | -34,99% | -25,51% | -77,90% |
| 7323 | Οδοί, Οδοστρώματα | | | 77,37% | | 203,34% |
| 7324 | Πεζοδρόμια | | | 58,34% | -52,33% | 284,94% |
| 7325 | Εγκαταστάσεις Ηλεκτροφωτισμού Κοινής Χρήσης | | | 99,99% | -86,48% | 67,56% |
| 7326 | Λοιπές Εγκαταστάσεις Κοινής Χρήσης (Πεζοδρομήσεις, Αναπλάσεις, κ.ά.) | -98,64% | -100,00% | 108,35% | | -96,15% |
| 733 | Επισκευές & Συντηρήσεις Παγίων Εγκαταστάσεων | | | 2,93% | -88,90% | 26,36% |
| 7331 | Κτιριακές Εγκαταστάσεις Κοινής Χρήσης | | | -7,22% | -84,21% | 66,45% |
| 7332 | Πλατείες, Πάρκα, Παιδότοποι | | | 5,33% | -99,51% | 205,65% |
| 7333 | Οδοί, Οδοστρώματα | | | -79,00% | -99,69% | -10,86% |
| 7334 | Πεζοδρόμια | | | 336,31% | 143,60% | -18,00% |
| 7335 | Εγκαταστάσεις Ηλεκτροφωτισμού Κοινής Χρήσης | | | 716,71% | 154,58% | 8,03% |
| 7336 | Λοιπές Μόνιμες Εγκαταστάσεις Κοινής Χρήσης | | | 86,88% | 156,91% | -37,43% |
| 74 | ΜΕΛΕΤΕΣ, ΕΡΕΥΝΕΣ, ΕΙΔΙΚΕΣ ΔΑΠΑΝΕΣ | 100,00% | -100,00% | 372,17% | | -23,72% |

| ΔΗΜΟΣ ΙΛΙΟΥ | | | | | | |
|--------------------------------------|--|------------------|---------------|------------------|---------------|------------------|
| ΔΗΜΟΤΙΚΟΣ ΠΡΟΫΠΟΛΟΓΙΣΜΟΣ: ΕΞΟΔΑ (Δ%) | | | | | | |
| ΚΩΔΙΚΟΣ | ΠΕΡΙΓΡΑΦΗ | 2006/2005 | | 2007/2006 | | 2008/2007 |
| | | Προϋπολογισθέντα | Ενταλθέντα | Προϋπολογισθέντα | Ενταλθέντα | Προϋπολογισθέντα |
| | ΥΠΗΡΕΣΙΑ ΠΡΑΣΙΝΟΥ | | | | | |
| | ΕΞΟΔΑ ΧΡΗΣΗΣ | -3,73% | 34,99% | 18,36% | 15,90% | 12,75% |
| 6 | ΕΞΟΔΑ ΧΡΗΣΗΣ | -4,98% | 34,99% | 17,76% | 15,70% | 9,66% |
| 60 | ΑΜΟΙΒΕΣ & ΕΞΟΔΑ ΠΡΟΣΩΠΙΚΟΥ | -11,39% | 29,88% | 11,34% | 13,53% | 11,04% |
| 62 | ΠΑΡΟΧΕΣ ΤΡΙΤΩΝ | 10,93% | 96,32% | 62,90% | 62,37% | -23,20% |
| 63 | ΦΟΡΟΙ -ΤΕΛΗ | -41,18% | 276,15% | 0,00% | -7,52% | 0,00% |
| 64 | ΛΟΙΠΑ ΓΕΝΙΚΑ ΕΞΟΔΑ | | | | | |
| 66 | ΔΑΠΑΝΕΣ ΠΡΟΜΗΘΕΙΑΣ ΑΝΑΛΩΣΙΜΩΝ | 70,17% | 80,74% | 33,52% | -19,41% | 29,76% |
| 7 | ΕΠΕΝΔΥΣΕΙΣ | 183,84% | 35,18% | 48,25% | 37,06% | 135,13% |
| 71 | ΑΓΟΡΕΣ ΚΤΙΡΙΩΝ, ΤΕΧΝΙΚΑ ΕΡΓΑ & ΠΡΟΜΗΘΕΙΕΣ ΠΑΓΙΩΝ | 70,56% | -100,00% | 42,10% | | 40,53% |
| 713 | Προμήθειες Παγίων | 70,56% | -100,00% | 42,10% | | 40,53% |
| 73 | ΕΡΓΑ | | | 57,50% | -100,00% | 263,64% |
| 732 | Δαπάνες Κατασκευής Παγίων | | | | | 36,36% |
| 7322 | Πλατείες, Πάρκα, Παιδότοποι | | | | | |
| 7326 | Λοιπές Εγκαταστάσεις Κοινής Χρήσης (Αρδεύσεις, κ.ά.) | | | | | 36,36% |
| 733 | Επισκευές & Συντηρήσεις Παγίων Εγκαταστάσεων | | | -100,00% | -100,00% | |
| 7336 | Λοιπές Μόνιμες Εγκαταστάσεις Κοινής Χρήσης | | | -100,00% | -100,00% | |
| | ΥΠΗΡΕΣΙΕΣ ΝΕΚΡΟΤΑΦΕΙΩΝ | -13,20% | 23,35% | -37,69% | 13,50% | -5,01% |
| 6 | ΕΞΟΔΑ ΧΡΗΣΗΣ | -4,19% | 23,35% | 6,32% | 3,79% | 0,57% |
| 60 | ΑΜΟΙΒΕΣ & ΕΞΟΔΑ ΠΡΟΣΩΠΙΚΟΥ | -2,21% | 30,82% | 6,91% | 4,87% | 1,86% |
| 62 | ΠΑΡΟΧΕΣ ΤΡΙΤΩΝ | -24,05% | -36,05% | 0,00% | -15,07% | -16,67% |
| 66 | ΔΑΠΑΝΕΣ ΠΡΟΜΗΘΕΙΑΣ ΑΝΑΛΩΣΙΜΩΝ | 0,00% | -100,00% | 0,00% | | 0,00% |
| 7 | ΕΠΕΝΔΥΣΕΙΣ | -21,12% | | -84,66% | | -46,27% |
| 71 | ΑΓΟΡΕΣ ΚΤΙΡΙΩΝ, ΤΕΧΝΙΚΑ ΕΡΓΑ & ΠΡΟΜΗΘΕΙΕΣ ΠΑΓΙΩΝ | | | | | |
| 713 | Προμήθειες Παγίων | | | | | |
| 73 | ΕΡΓΑ | -21,12% | | -84,66% | | -46,27% |
| 732 | Δαπάνες Κατασκευής Παγίων | -33,01% | | -99,25% | | -100,00% |
| 733 | Επισκευές & Συντηρήσεις Παγίων Εγκαταστάσεων | | | -2,46% | | -43,94% |
| | ΔΗΜΟΤΙΚΗ ΑΣΤΥΝΟΜΙΑ | 4,88% | 35,12% | 10,40% | 15,91% | 58,45% |
| 6 | ΕΞΟΔΑ ΧΡΗΣΗΣ | 4,88% | 35,12% | 10,40% | 15,91% | 58,45% |
| 60 | ΑΜΟΙΒΕΣ & ΕΞΟΔΑ ΠΡΟΣΩΠΙΚΟΥ | 4,88% | 35,12% | 10,40% | 15,91% | 58,45% |

| ΔΗΜΟΣ ΙΛΙΟΥ | | | | | | |
|--------------------------------------|---|------------------|---------------|------------------|----------------|------------------|
| ΔΗΜΟΤΙΚΟΣ ΠΡΟΫΠΟΛΟΓΙΣΜΟΣ: ΕΞΟΔΑ (Δ%) | | | | | | |
| ΚΩΔΙΚΟΣ | ΠΕΡΙΓΡΑΦΗ | 2006/2005 | | 2007/2006 | | 2008/2007 |
| | | Προϋπολογισθέντα | Ενταλθέντα | Προϋπολογισθέντα | Ενταλθέντα | Προϋπολογισθέντα |
| | ΠΡΟΒΛΕΨΕΙΣ | -2,30% | -0,35% | -68,51% | -49,55% | -37,43% |
| 8 | ΠΡΟΒΛΕΨΕΙΣ | -2,30% | -0,35% | -68,51% | -49,55% | -37,43% |
| 81 | ΠΛΗΡΩΜΕΣ ΥΠΟΧΡΕΩΣΕΩΝ Π.Ο.Ε. | -4,78% | 2,26% | -53,69% | -49,74% | -37,66% |
| 811 | Λειτουργικές Δαπάνες Π.Ο.Ε. | 46,34% | -17,06% | -57,20% | -28,64% | -54,65% |
| 812 | Επενδυτικές Δαπάνες Π.Ο.Ε. | -26,76% | 17,63% | -50,68% | -61,57% | -25,00% |
| 82 | ΛΟΙΠΕΣ ΑΠΟΔΟΣΕΙΣ | 3,27% | -86,63% | -99,22% | -1,56% | -8,17% |
| 821 | Συνταξιοδοτικές Εισφορές | 43,35% | | -100,00% | | |
| 822 | Φόροι και Λοιπές Επιβαρύνσεις | -21,67% | -100,00% | -100,00% | | |
| 823 | Ασφαλιστικές Εισφορές | 13,33% | | -100,00% | | |
| 824 | Λοιπές Εισπράξεις υπέρ Τρίτων | 58,52% | 19,29% | -99,02% | -11,83% | -100,00% |
| 825 | Πάγιες Προκαταβολές | -14,29% | 0,00% | 0,00% | 0,00% | 0,00% |
| 826 | Λοιπές Επιστροφές | 0,00% | 128,98% | 0,00% | -0,91% | 0,00% |
| | ΑΠΟΘΕΜΑΤΙΚΟ | -11,58% | | 14,75% | | 91,14% |
| 9 | ΑΠΟΘΕΜΑΤΙΚΟ | -11,58% | | 14,75% | | 91,14% |
| 91 | ΠΟΣΟ ΔΙΑΘΕΣΙΜΟ ΓΙΑ ΑΝΑΠΛΗΡΩΣΗ ΑΝΕΠΑΡΚΩΝ ΠΙΣΤΩΣΕΩΝ | -11,58% | | 14,75% | | 91,14% |
| 911 | Αποθεματικό | -11,58% | | 14,75% | | 91,14% |
| 9111 | Αποθεματικό | -11,58% | | 14,75% | | 91,14% |
| | ΓΕΝΙΚΟ ΣΥΝΟΛΟ | 5,93% | 42,35% | 18,95% | 17,68% | -11,10% |

Από τη διαχρονική παρακολούθηση των στοιχείων αυτών, που παρατίθενται ανά υπηρεσία, αξίζει να σημειωθούν τα ακόλουθα:

1. Τα Προϋπολογισθέντα Έξοδα Χρήσης Γενικών Υπηρεσιών 2008 (Κ.Α.Ε. 6) σε σχέση προς τα Προϋπολογισθέντα Έξοδα Χρήσης 2007, εμφανίζονται μειωμένα κατά 34,27%. Η μείωση αυτή οφείλεται κυρίως στη μείωση των Χρεολυσίων των Επενδυτικών Δανείων κατά το έτος 2008, λόγω της αναχρηματοδότησης των Δανειακών Υποχρεώσεων, που ολοκληρώθηκε το 2007. Αξίζει να σημειωθεί ότι αποτέλεσμα της αναχρηματοδότησης αυτής είναι η ουσιαστική μείωση των Τόκων Δανείων Εσωτερικού για κάλυψη Επενδυτικών Δαπανών (-31,36%), λόγω της διασφάλισης ευνοϊκότερων συνθηκών δανειοδότησης του δήμου και μείωσης του Κόστους Χρήματος.
2. Τα Προϋπολογισθέντα Έξοδα Προμήθειας Αναλωσίμων των Οικονομικών και Διοικητικών Υπηρεσιών 2008 (Κ.Α.Ε. 66) σε σχέση με τα αντίστοιχα του 2007, εμφανίζονται μειωμένα κατά 28,51%.
3. Τα Προϋπολογισθέντα Έξοδα για Επενδύσεις 2008, που αφορούν τις Οικονομικές και Διοικητικές Υπηρεσίες, τις Υπηρεσίες Καθαριότητας και Ηλεκτροφωτισμού, την Υπηρεσία Τεχνικών Έργων και την Υπηρεσία Πρασίνου εμφανίζουν, σε σχέση προς τα αντίστοιχα Προϋπολογισθέντα Έξοδα του 2007, τα ακόλουθα ποσοστά μεταβολής: +90,10%, +112,86%, +3,63% και +135,13%, αντίστοιχα.

Οι ακόλουθοι δύο πίνακες παραθέτουν τη διαχρονική εξέλιξη των Εξόδων του Προϋπολογισμού του Δήμου Ιλίου ανά υπηρεσιακό φορέα εκτέλεσης αυτών. Αξίζει να επισημανθεί ότι τα υψηλότερα ποσοστά συμμετοχής στα Έξοδα του Δήμου καταγράφονται στις Υπηρεσίες Τεχνικών Έργων, στις Γενικές Υπηρεσίες, στις Υπηρεσίες Καθαριότητας και Ηλεκτροφωτισμού καθώς και στις Διοικητικές-Οικονομικές Υπηρεσίες.

Από τη διαχρονική παρακολούθηση των Εξόδων του Προϋπολογισμού διαπιστώνεται ότι η δημοσιονομική απεικόνιση του Δήμου Ιλίου αντανακλά πλήρως τη χρηματοοικονομική και επενδυτική κατάσταση στην οποία βρίσκεται σήμερα αυτός, δεδομένης της τρέχουσας χρηματοδοτικής συγκυρίας που αφορά τη μετάβαση από το Γ΄ Κ.Π.Σ. 2000-2006 στην υλοποίηση του Ε.Σ.Π.Α. (Δ΄ Κ.Π.Σ. 2007-2013). Ειδικότερα αντανακλά τη φάση στην οποία βρίσκεται η χρηματοδότηση των δράσεων του Περιφερειακού Επιχειρησιακού Προγράμματος (Π.Ε.Π.) Αττικής από τους πόρους των Διαρθρωτικών Ταμείων του Γ΄ και Δ΄ Κ.Π.Σ. και η προσπάθεια Πολυετούς Επενδυτικού Σχεδιασμού στα πλαίσια του Επιχειρησιακού Προγράμματος του Δήμου.

| ΔΗΜΟΣ ΙΛΙΟΥ | | | | | | | | |
|------------------------------------|--|----------------------|----------------------|----------------------|----------------------|----------------------|----------------------|----------------------|
| ΣΥΝΟΠΤΙΚΟΣ ΠΡΟΫΠΟΛΟΓΙΣΜΟΣ ΕΞΟΔΩΝ** | | | | | | | | |
| ΚΩΔΙΚΟΣ | ΠΕΡΙΓΡΑΦΗ | 2005 | | 2006 | | 2007 | | 2008 |
| | | Προϋπολογισθέντα | Ενταλθέντα | Προϋπολογισθέντα | Ενταλθέντα | Προϋπολογισθέντα | Ενταλθέντα | Προϋπολογισθέντα |
| 0 | ΓΕΝΙΚΕΣ ΥΠΗΡΕΣΙΕΣ | 9.588.925,36 | 7.032.003,40 | 11.633.350,12 | 10.964.307,20 | 17.160.191,19 | 15.413.918,05 | 11.250.075,75 |
| 10 | ΟΙΚΟΝΟΜΙΚΕΣ ΔΙΟΙΚΗΤΙΚΕΣ ΥΠΗΡΕΣΙΕΣ | 2.000.452,41 | 1.174.869,06 | 2.412.345,04 | 2.143.147,77 | 3.329.878,55 | 2.933.193,59 | 4.575.649,50 |
| 15 | ΥΠΗΡΕΣΙΕΣ ΠΟΛΙΤΙΣΜΟΥ - ΑΘΛΗΤΙΣΜΟΥ - ΚΟΙΝΩΝΙΚΗΣ ΠΟΛΙΤΙΚΗΣ | 77.970,00 | 62.186,70 | 116.600,00 | 90.529,79 | 238.006,50 | 146.936,13 | 176.100,00 |
| 20 | ΥΠΗΡΕΣΙΕΣ ΚΑΘΑΡΙΟΤΗΤΑΣ ΚΑΙ ΗΛΕΚΤΡΟΦΩΤΙΣΜΟΥ | 5.362.495,34 | 3.699.488,89 | 4.970.519,00 | 4.343.334,57 | 5.317.000,00 | 4.697.574,59 | 5.609.872,50 |
| 25 | ΥΠΗΡΕΣΙΕΣ ΥΔΡΕΥΣΗΣ - ΑΡΔΕΥΣΗΣ - ΑΠΟΧΕΤΕΥΣΗΣ | 0,00 | 0,00 | 471.580,82 | 89.520,90 | 1.486.588,29 | 27.627,52 | 1.358.223,00 |
| 30 | ΥΠΗΡΕΣΙΑ ΤΕΧΝΙΚΩΝ ΕΡΓΩΝ | 6.334.768,63 | 1.630.902,51 | 5.791.428,41 | 2.781.826,02 | 7.126.888,52 | 2.333.055,36 | 7.566.662,00 |
| 35 | ΥΠΗΡΕΣΙΕΣ ΠΡΑΣΙΝΟΥ | 1.850.088,00 | 1.097.624,75 | 1.781.157,41 | 1.481.735,44 | 2.108.212,00 | 1.717.382,03 | 2.377.064,00 |
| 40 | ΥΠΗΡΕΣΙΑ ΠΟΛΕΟΔΟΜΙΑΣ | | | | | | | |
| 45 | ΥΠΗΡΕΣΙΕΣ ΝΕΚΡΟΤΑΦΕΙΩΝ | 183.670,00 | 59.410,50 | 159.418,00 | 73.283,90 | 99.332,00 | 83.178,86 | 94.357,00 |
| 50 | ΔΗΜΟΤΙΚΗ ΑΣΤΥΝΟΜΙΑ | 121.000,00 | 79.053,18 | 126.908,00 | 106.813,15 | 140.108,00 | 123.805,46 | 222.000,00 |
| 70 | ΛΟΙΠΕΣ ΥΠΗΡΕΣΙΕΣ | | | | | | | |
| 80 | ΠΡΟΒΛΕΨΕΙΣ | 5.073.913,94 | 2.237.996,19 | 4.957.162,69 | 2.230.168,89 | 1.561.022,60 | 1.125.131,66 | 976.775,12 |
| 90 | ΑΠΟΘΕΜΑΤΙΚΟ | 75.698,07 | 0,00 | 66.928,86 | 0,00 | 76.799,92 | 0,00 | 146.793,23 |
| | ΓΕΝΙΚΟ ΣΥΝΟΛΟ | 30.668.981,75 | 17.073.535,18 | 32.487.398,35 | 24.304.667,63 | 38.644.027,57 | 28.601.803,25 | 34.353.572,10 |

(**) Σύνολα ανά Υπηρεσία

| ΔΗΜΟΣ ΙΛΙΟΥ | | | | | | | | |
|--|--|------------------|----------------|------------------|----------------|------------------|----------------|------------------|
| ΣΥΝΟΠΤΙΚΟΣ ΠΡΟΫΠΟΛΟΓΙΣΜΟΣ ΕΞΟΔΩΝ** (Συμμετοχή %) | | | | | | | | |
| ΚΩΔΙΚΟΣ | ΠΕΡΙΓΡΑΦΗ | 2005 | | 2006 | | 2007 | | 2008 |
| | | Προϋπολογισθέντα | Ενταλθέντα | Προϋπολογισθέντα | Ενταλθέντα | Προϋπολογισθέντα | Ενταλθέντα | Προϋπολογισθέντα |
| 0 | ΓΕΝΙΚΕΣ ΥΠΗΡΕΣΙΕΣ | 31,27% | 41,19% | 35,81% | 45,11% | 44,41% | 53,89% | 32,75% |
| 10 | ΟΙΚΟΝΟΜΙΚΕΣ ΔΙΟΙΚΗΤΙΚΕΣ ΥΠΗΡΕΣΙΕΣ | 6,52% | 6,88% | 7,43% | 8,82% | 8,62% | 10,26% | 13,32% |
| 15 | ΥΠΗΡΕΣΙΕΣ ΠΟΛΙΤΙΣΜΟΥ - ΑΘΛΗΤΙΣΜΟΥ - ΚΟΙΝΩΝΙΚΗΣ ΠΟΛΙΤΙΚΗΣ | 0,25% | 0,36% | 0,36% | 0,37% | 0,62% | 0,51% | 0,51% |
| 20 | ΥΠΗΡΕΣΙΕΣ ΚΑΘΑΡΙΟΤΗΤΑΣ ΚΑΙ ΗΛΕΚΤΡΟΦΩΤΙΣΜΟΥ | 17,49% | 21,67% | 15,30% | 17,87% | 13,76% | 16,42% | 16,33% |
| 25 | ΥΠΗΡΕΣΙΕΣ ΥΔΡΕΥΣΗΣ - ΑΡΔΕΥΣΗΣ - ΑΠΟΧΕΤΕΥΣΗΣ | 0,00% | 0,00% | 1,45% | 0,37% | 3,85% | 0,10% | 3,95% |
| 30 | ΥΠΗΡΕΣΙΑ ΤΕΧΝΙΚΩΝ ΕΡΓΩΝ | 20,66% | 9,55% | 17,83% | 11,45% | 18,44% | 8,16% | 22,03% |
| 35 | ΥΠΗΡΕΣΙΕΣ ΠΡΑΣΙΝΟΥ | 6,03% | 6,43% | 5,48% | 6,10% | 5,46% | 6,00% | 6,92% |
| 40 | ΥΠΗΡΕΣΙΑ ΠΟΛΕΟΔΟΜΙΑΣ | 0,00% | 0,00% | 0,00% | 0,00% | 0,00% | 0,00% | 0,00% |
| 45 | ΥΠΗΡΕΣΙΕΣ ΝΕΚΡΟΤΑΦΕΙΩΝ | 0,60% | 0,35% | 0,49% | 0,30% | 0,26% | 0,29% | 0,27% |
| 50 | ΔΗΜΟΤΙΚΗ ΑΣΤΥΝΟΜΙΑ | 0,39% | 0,46% | 0,39% | 0,44% | 0,36% | 0,43% | 0,65% |
| 70 | ΛΟΙΠΕΣ ΥΠΗΡΕΣΙΕΣ | 0,00% | 0,00% | 0,00% | 0,00% | 0,00% | 0,00% | 0,00% |
| 80 | ΠΡΟΒΛΕΨΕΙΣ | 16,54% | 13,11% | 15,26% | 9,18% | 4,04% | 3,93% | 2,84% |
| 90 | ΑΠΟΘΕΜΑΤΙΚΟ | 0,25% | 0,00% | 0,21% | 0,00% | 0,20% | 0,00% | 0,43% |
| | ΓΕΝΙΚΟ ΣΥΝΟΛΟ | 100,00% | 100,00% | 100,00% | 100,00% | 100,00% | 100,00% | 100,00% |

(**) Σύνολα ανά Υπηρεσία

Αξίζει να σημειωθεί, ότι τα δημοσιονομικά μεγέθη που αφορούν την εκτέλεση του Προϋπολογισμού Εσόδων-Εξόδων του Δήμου Ιλίου, κατά την τελευταία τριετία, συνιστούν ισχυρά στοιχεία παραδοχών για το ρεαλιστικό σχεδιασμό των Στόχων, των Αναπτυξιακών Προτεραιοτήτων και των Δράσεων του Επιχειρησιακού Προγράμματος του Δήμου 2007-2010, αλλά και του Δημοσιονομικού Σχεδιασμού που θα προκύψει από αυτό.

Δεδομένων των ανωτέρω, ο ακόλουθος πίνακας εμφανίζει τη διαχρονική εξέλιξη κρίσιμων αριθμοδεικτών, με βάση τους οποίους δύναται να αποτιμηθούν οι επιδόσεις της δημοσιονομικής διαχείρισης του Δήμου Ιλίου.

| ΑΡΙΘΜΟΔΕΙΚΤΕΣ ΔΗΜΟΣΙΟΝΟΜΙΚΩΝ ΕΠΙΔΟΣΕΩΝ | ΕΤΟΣ | | |
|--|--------|--------|--------|
| | 2007 | 2006 | 2005 |
| Συμμετοχής Ιδίων Τακτικών Εσόδων στα Συνολικά Τακτικά Έσοδα = $\frac{\text{Ίδια Τακτικά Έσοδα}}{\text{Σύνολο Τακτικών Εσόδων}}$ | 40,45% | 38,32% | 41,85% |
| Εξυπηρέτησης Δανειακών Υποχρεώσεων με Τακτικά Έσοδα = $\frac{\text{Τόκοι & Χρεολύσια}}{\text{Σύνολο Τακτικών Εσόδων}}$ | 28,03% | 6,56% | 6,88% |
| Συμμετοχής Φόρων, Τελών, Εισφορών και Δικαιωμάτων στα Τακτικά Έσοδα = $\frac{\text{Έσοδα από Φόρους-Τέλη-Εισφ.-Διακαιωμ.}}{\text{Σύνολο Τακτικών Εσόδων}}$ | 37,89% | 35,33% | 40,03% |
| Συμμετοχής Εκτάκτων Εσόδων στα Συνολικά Έσοδα = $\frac{\text{Έκτακτα Έσοδα}}{\text{Συνολικά Έσοδα}}$ | 18,25% | 18,69% | 20,31% |
| Συμμετοχής Επιχορηγήσεων στα Συνολικά Έσοδα = $\frac{\text{Επιχορηγήσεις}}{\text{Συνολικά Έσοδα}}$ | 49,74% | 56,63% | 54,23% |
| Συμμετοχής Αμοιβών και Εξόδων Προσωπικού στα Συνολικά Έξοδα = $\frac{\text{Αμοιβές & Έξοδα Προσωπικού}}{\text{Σύνολο Εξόδων}}$ | 25,21% | 26,08% | 26,21% |
| Συμμετοχής Επενδυτικών Δαπανών στα Συνολικά Έξοδα = $\frac{\text{Επενδυτικές Δαπάνες}}{\text{Σύνολο Εξόδων}}$ | 18,52% | 15,70% | 20,06% |

Σύμφωνα με τα στοιχεία του πίνακα αυτού, διαπιστώνονται τα ακόλουθα:

1. Τα Ίδια Τακτικά Έσοδα του δήμου κινούνται μεταξύ 38,32% και 41,85% του συνόλου των Τακτικών Εσόδων αυτού. Μια προσπάθεια βελτίωσης του δείκτη αυτού θα ήταν η αύξησή του πάνω από το 42% έως το 2010.
2. Η εξυπηρέτηση των Δανειακών Υποχρεώσεων (Τόκοι & Χρεολύσια), ως ποσοστού των Τακτικών Εσόδων, καταγράφει μια σημαντική αύξηση το 2007, λόγω της αναχρηματοδότησης των Δανειακών Υποχρεώσεων, που συντελέστηκε το έτος αυτό. Πράγματι, από 6,56% το 2006, ανήλθε σε 28,03% το 2007. Στόχος της αναχρηματοδότησης αυτής ήταν η σημαντική μείωση των συγκεκριμένων Εξόδων, γεγονός το οποίο επιτεύχθηκε, όπως θα διαπιστωθεί στη συνέχεια (ο συγκεκριμένος αριθμοδείκτης μειώνεται στο 3,20% το 2008, στο 3,11% το 2009 και στο 3,05% το

2010, σύμφωνα με τον Δημοσιονομικό Προγραμματισμό της περιόδου 2007-2010 που ακολουθεί.

3. Ο αριθμοδείκτης της συμμετοχής των Φόρων, Τελών, Εισφορών και Δικαιωμάτων στα Τακτικά Έσοδα εμφανίζεται μειούμενος κατά την περίοδο 2005-2007 (από 40,03% το 2005 σε 37,89% το 2007), γεγονός το οποίο ερμηνεύει τη σχετική υποκατάσταση αυτών με άλλες πηγές Τακτικών Εσόδων. Ταυτόχρονα, καταγράφει τη μείωση της σχετικής φορολογικής επιβάρυνσης των δημοτών κατά την τελευταία τριετία.
4. Ο αριθμοδείκτης συμμετοχής των Έκτακτων Εσόδων στα Συνολικά Έσοδα εμφανίζεται μειούμενος στη συγκεκριμένη τριετία από 20,31% το 2005 σε 18,25% το 2007, γεγονός το οποίο ερμηνεύει τη συρρίκνωση των Εισροών από Επιδοτήσεις για επενδυτικούς σκοπούς (βλ. ανωτέρω).
5. Ο αριθμοδείκτης συμμετοχής των Συνολικών Επιχορηγήσεων στα Συνολικά Έσοδα του δήμου μειώνεται την περίοδο 2005-2007 από 54,23% το 2005 σε 49,74% το 2007. Ο αριθμοδείκτης αυτός αναμένεται να αυξηθεί σημαντικά μετά την έγκριση του Επιχειρησιακού Προγράμματος του δήμου και την έναρξη της απορρόφησης των πιστώσεων που προέρχονται από τα Διαρθρωτικά Ταμεία του Δ' Κ.Π.Σ. 2007-2013.
6. Ο αριθμοδείκτης συμμετοχής των Αμοιβών και Εξόδων Προσωπικού στα Συνολικά Έξοδα κινείται σε όλη τη διάρκεια της περιόδου στο 25-26%.
7. Ο αριθμοδείκτης συμμετοχής των Επενδυτικών Δαπανών στα Συνολικά Έξοδα του δήμου από 20,06% το 2005, μειώθηκε στο 15,70% το 2006 για να ανακάμψει το 2007 στο 18,52%. Είναι σαφές ότι το μέγεθος αυτό αναμένεται να αυξηθεί εντυπωσιακά ύστερα από την έγκριση του Επιχειρησιακού Προγράμματος του δήμου και την έναρξη της υλοποίησης των επενδυτικών δράσεων που καταγράφονται σε αυτό για την περίοδο 2008-2010.

Όσον αφορά τις οικονομικές επιδόσεις του Δήμου Ιλίου, όπως αυτές αποτυπώνονται με τη βοήθεια της διπλογραφικής μεθόδου της γενικής λογιστικής, ο ακόλουθος συνθετικός πίνακας παρουσιάζει τη διαχρονική εξέλιξη των στοιχείων του Ενεργητικού και του Παθητικού του Ισολογισμού του Δήμου Ιλίου για την περίοδο 2004-2006.

| ΔΗΜΟΣ ΙΛΙΟΥ | | | | | | | | | |
|-------------------|---|----------------------|----------------------|----------------------|-----|--|----------------------|----------------------|----------------------|
| ΙΣΟΛΟΓΙΣΜΟΣ 31/12 | | | | | | | | | |
| ΕΝΕΡΓΗΤΙΚΟ | | | | ΠΑΘΗΤΙΚΟ | | | | | |
| Κ/Α | ΛΟΓΑΡΙΑΣΜΟΣ | 2006 | 2005 | 2004 | Κ/Α | ΛΟΓΑΡΙΑΣΜΟΣ | 2006 | 2005 | 2004 |
| B. | ΕΞΟΔΑ ΕΓΚΑΤΑΣΤΑΣΕΩΣ | 80.232,96 | 114.036,76 | 142.177,32 | A. | ΔΙΑ ΚΕΦΑΛΑΙΑ (Α.Ι.+Α.ΙΙ.+Α.ΙV.) | 30.263.812,03 | 29.840.847,63 | 30.116.071,87 |
| 4. | Λοιπά Έξοδα Εγκαταστάσεως | 80.232,96 | 114.036,76 | 142.177,32 | I. | Κεφάλαιο | 19.553.000,00 | 19.553.000,00 | 19.553.000,00 |
| | | | | | II. | Διαφορές Αναπρ/γής & Επιχορ. Επενδύσεων - Δωρεές Παγίων | 11.746.375,75 | 11.346.419,32 | 11.560.240,84 |
| G. | ΠΑΓΙΟ ΕΝΕΡΓΗΤΙΚΟ (Γ.ΙΙ.+Γ.ΙΙΙ.) | 36.013.992,42 | 37.008.085,53 | 37.793.667,98 | 1. | Διαφορές από Αναπροσαρμογή Αξίας Τίτλων | 13.654,40 | 12.416,86 | 0,00 |
| II. | Ενσώματες Ακίνητοποιήσεις | 35.741.730,87 | 36.737.061,52 | 37.535.060,83 | 3. | Δωρεές Παγίων | 13.221,81 | | |
| 1. | Γήπεδα - Οικόπεδα | 15.180.493,51 | 14.722.232,61 | 14.722.232,61 | 4. | Επιχορηγήσεις Επενδύσεων | 11.719.499,54 | 11.334.002,46 | 11.560.240,84 |
| 1.α | Πλατείες - Πάρκα - Παιδότοποι | 1.961.923,45 | 2.204.908,34 | 2.447.893,23 | IV. | Αποτελέσματα εις νέο | -1.035.563,72 | -1.058.571,69 | -997.168,97 |
| 1.β | Οδοί - Οδοστρώματα | 3.775.417,51 | 3.922.409,67 | 4.452.557,69 | | Υπόλοιπο Πλεονασμάτων εις νέο | 23.007,97 | | |
| 1.γ | Πεζοδρόμια | 1.462.870,13 | 1.232.575,84 | 1.479.195,24 | | Υπόλοιπο Ελλείμματος Χρήσεως εις νέο | 0,00 | -61.402,72 | -574.521,68 |
| 3. | Κτίρια & Τεχνικά Έργα | 4.896.051,21 | 4.561.827,74 | 4.671.241,13 | | Υπόλοιπο Ελλειμμάτων Προηγούμενων Χρήσεων | -1.058.571,69 | -997.168,97 | -422.647,29 |
| 3.α | Κτιριακές Εγκαταστάσεις Κοινής Χρήσης | 2.527.649,49 | 2.837.977,59 | 2.645.982,62 | G. | ΥΠΟΧΡΕΩΣΕΙΣ (Γ.Ι.+Γ.ΙΙ.) | 10.065.828,44 | 11.892.555,51 | 12.766.421,11 |
| 3.β | Εγκαταστάσεις Ηλεκτρ. Κοινής Χρήσης | 1.028.306,60 | 1.173.159,96 | 1.317.528,72 | I. | Μακροπρόθεσμες Υποχρεώσεις | 6.390.614,52 | 7.237.277,04 | 7.964.002,58 |
| 3.γ | Λοιπές Εγκαταστάσεις Κοινής Χρήσης | 2.756.799,76 | 2.801.938,08 | 2.829.071,19 | 2. | Δάνεια Τραπεζών | 1.939.074,07 | 2.175.249,71 | 2.331.751,54 |
| 4. | Μηχανήματα - Τεχνικές Εγκαταστάσεις - Λοιπός Μηχαν. Εξοπλ. | 124.641,52 | 162.252,60 | 198.182,74 | 3. | Δάνεια Ταμιευτηρίων | 4.451.540,45 | 5.062.027,33 | 5.632.251,04 |
| 5. | Μεταφορικά Μέσα | 316.450,71 | 422.416,66 | 459.873,84 | II. | Βραχυπρόθεσμες Υποχρεώσεις | 3.675.213,92 | 4.655.278,47 | 4.802.418,53 |
| 6. | Επιπλα & Λοιπός Εξοπλισμός | 243.798,68 | 377.248,35 | 489.229,08 | 1. | Προμηθευτές | 1.319.303,85 | 2.300.162,37 | 3.247.311,75 |
| 7. | Ακίνητοποιήσεις υπό Εκτέλεση & Προκαταβολές | 1.467.328,30 | 2.318.114,08 | 1.822.072,74 | 5. | Υποχρεώσεις από Φόρους - Τέλη | 158.085,66 | 126.294,54 | 119.810,42 |
| III. | Συμμετοχές & Μακροχρόνιες Απαιτήσεις | 272.261,55 | 271.024,01 | 258.607,15 | 6. | Ασφαλιστικοί Οργανισμοί | 316.352,00 | 165.646,05 | 342.031,89 |
| 1. | Τίτλοι Πάγιας Επένδυσης | 272.261,55 | 271.024,01 | 258.607,15 | 7. | Μακροπρόθεσμες Υποχρεώσεις Πληρωτέες στην Επόμενη Χρήση | 959.060,63 | 885.708,96 | 643.169,04 |
| | | | | | 8. | Πιστωτές Διάφοροι | 922.411,78 | 1.177.466,55 | 450.095,43 |
| Δ. | ΚΥΚΛΟΦΟΡΟΥΝ ΕΝΕΡΓΗΤΙΚΟ (Δ.Ι.+Δ.ΙΙ.+Δ.ΙV.) | 3.519.364,68 | 3.686.222,74 | 4.117.728,40 | Δ. | ΜΕΤΑΒΑΤΙΚΟΙ ΛΟΓΑΡΙΑΣΜΟΙ ΠΑΘΗΤΙΚΟΥ | 278.463,83 | 134.769,45 | 135.218,18 |
| I. | Αποθέματα | 338.753,61 | 267.140,94 | 760.973,64 | | | | | |
| 4. | Υλικά Κατασκ. & Επισκ. Τεχνικών Έργων, Αναλώσιμα Υλικά & Ανταλλακτ. | 338.753,61 | 267.140,94 | 760.973,64 | 1. | Εσοδα Επομένων Χρήσεων | 38.108,73 | 0,00 | |
| II. | Απαιτήσεις | 231.727,59 | 142.890,61 | 132.694,92 | 2. | Έξοδα Χρήσεως Δεδουλευμένα | 240.355,10 | 134.769,45 | 135.218,18 |
| 1. | Απαιτήσεις από Πώληση Αγαθών & Υπηρεσιών | 422.752,58 | 333.915,60 | 323.719,91 | | | | | |
| | Μείον: Προβλέψεις | -191.024,99 | -191.024,99 | -191.024,99 | | | | | |
| IV. | Διαθέσιμα | 2.948.883,48 | 3.276.191,19 | 3.224.059,84 | | | | | |
| 3. | Καταθέσεις Όψεως & Προθεσμίας | 2.948.883,48 | 3.276.191,19 | 3.224.059,84 | | | | | |
| | | | | | | | | | |
| E. | ΜΕΤΑΒΑΤΙΚΟΙ ΛΟΓΑΡΙΑΣΜΟΙ ΕΝΕΡΓΗΤΙΚΟΥ | 994.514,24 | 1.059.827,56 | 964.137,46 | | | | | |
| 2. | Εσοδα Χρήσης Εισπρακτέα | 994.514,24 | 1.059.827,56 | 964.137,46 | | | | | |
| | | | | | | | | | |
| | ΓΕΝΙΚΟ ΣΥΝΟΛΟ ΕΝΕΡΓΗΤΙΚΟΥ (B + Γ + Δ + E) | 40.608.104,30 | 41.868.172,59 | 43.017.711,16 | | ΓΕΝΙΚΟ ΣΥΝΟΛΟ ΠΑΘΗΤΙΚΟΥ (Α+Γ+Δ) | 40.608.104,30 | 41.868.172,59 | 43.017.711,16 |
| | | | | | | | | | |
| | ΛΟΓΑΡΙΑΣΜΟΙ ΤΑΞΕΩΣ ΧΡΕΩΣΤΙΚΟΙ | 2.867.789,37 | 2.741.005,64 | 3.865.737,11 | | ΛΟΓΑΡΙΑΣΜΟΙ ΤΑΞΕΩΣ ΠΙΣΤΩΤΙΚΟΙ | 2.867.789,37 | 2.741.005,64 | 3.865.737,11 |
| 02 | Χρεωστικοί Λογαριασμοί Προϋπολογισμού | 2.867.789,37 | 2.741.005,64 | 3.865.737,11 | 06 | Πιστωτικοί Λογαριασμοί Προϋπολογισμού | 2.867.789,37 | 2.741.005,64 | 3.865.737,11 |

Από την παράθεση των στοιχείων του πιο πάνω πίνακα, διαπιστώνουμε ότι το σύνολο των αποθεματικών μεγεθών που εμφανίζονται στο Ενεργητικό του Ισολογισμού του Δήμου Ιλίου ανήλθαν την 31.12.2006 σε 40,608 εκατ. ευρώ, από τα οποία 36,014 εκατ. ευρώ συνιστούσαν το Πάγιο Ενεργητικό του Δήμου και 3,519 εκατ. το Κυκλοφορούν Ενεργητικό του.

Επί των στοιχείων του Παγίου Ενεργητικού, αξίζει να σημειώσουμε ότι το μεγαλύτερο μέρος αυτών (35,742 εκατ. ευρώ) αφορούν την λογιστική αξία των Ενσώματων Ακινητοποιήσεων, μέγεθος το οποίο, για την περίπτωση των Ο.Τ.Α. α΄ Βαθμού, εμφανίζει σημαντική ιδιαιτερότητα, δεδομένων των συστατικών του στοιχείων και της αποτιμώμενης σε λογιστικό επίπεδο αξίας τους. Είναι γεγονός, ότι μια αναπροσαρμογή της λογιστικής αξίας των στοιχείων αυτών θα προσέφερε αυτόματα τη δυνατότητα αναπροσαρμογής των Ιδίων Κεφαλαίων του δήμου και κατά συνέπεια, μια ουσιώδη βελτίωση των Αριθμοδεικτών, με βάση τους οποίους υπολογίζεται η δανειοληπτική ικανότητα του δήμου.

Όσον αφορά το Κυκλοφορούν Ενεργητικό, αξίζει να σημειωθεί ότι ο Δήμος Ιλίου, σε σύγκριση με άλλους φορείς της πρωτοβάθμιας τοπικής αυτοδιοίκησης, καταγράφει περιορισμένο απόθεμα Απαιτήσεων (231.727,59 ευρώ), στις οποίες εντάσσονται τα εκάστοτε Έσοδα Π.Ο.Ε., τα οποία παρακολουθούνται και από το σύστημα της απλογραφικής μεθόδου, δηλαδή ως Έσοδα των ετήσιων Προϋπολογισμών. Το γεγονός λοιπόν ότι ο Δήμος Ιλίου εμφανίζει στον Ισολογισμό του χαμηλό μέγεθος Απαιτήσεων σημαίνει ότι η βεβαιωτική και εισπρακτική δυνατότητα του δήμου βρίσκεται σε ικανοποιητικά επίπεδα. Το γεγονός αυτό επισημάνθηκε και κατά την ανάλυση των στοιχείων της διαχρονικής εξέλιξης του Προϋπολογισμού του δήμου.

Όσον αφορά το υψηλό μέγεθος των Διαθεσίμων (2,949 εκατ. ευρώ την 31.12.2006) και επειδή διαπιστώνεται ότι αυτό κινείται κάθε χρόνο στα επίπεδα των 3 εκατ. ευρώ, προκύπτει εύλογα ο προβληματισμός αναφορικά με την επωφελή διαχείριση αυτών μέσω της κατάθεσης σημαντικού μέρους αυτών σε υψηλής τοκοφορίας προσοδοφόρους καταθετικούς λογαριασμούς.

Όσον αφορά το μέγεθος των Υποχρεώσεων του δήμου, αυτές ανερχόμενες την 31.12.2006 σε 10,066 εκατ. ευρώ, περιλαμβάνουν Μακροπρόθεσμες Υποχρεώσεις 6,391 εκατ. ευρώ (63,5%), των οποίων το 100% συνίστατο από Μακροπρόθεσμο Τραπεζικό Δανεισμό (Ταμείο Παρακαταθηκών και Δανείων και Εμπορική Τράπεζα). Οι Αναπόσβεστες Δανειακές Υποχρεώσεις του Δήμου Ιλίου αναχρηματοδοτήθηκαν κατά τη διάρκεια της χρήσης 2007, με αποτέλεσμα ο Δήμος Ιλίου να απολαμβάνει χαμηλότερες

επιτοκιακές επιβαρύνσεις απ' ότι στο παρελθόν. Η αναχρηματοδότηση των στοιχείων αυτών αναλύεται στη συνέχεια.

Όσον αφορά τη σύνθεση των Ιδίων Κεφαλαίων, αξίζει να σημειωθεί ότι η εξέλιξη του μεγέθους Αποτελέσματα εις Νέον διαμορφώθηκε το 2006 με καταγραφή θετικού Καθαρού Αποτελέσματος Χρήσης (23.007,97 ευρώ), με αποτέλεσμα τη συρρίκνωση των σωρευτικών αρνητικών Αποτελεσμάτων εις Νέον.

Τα μεγέθη αυτά εμφανίζονται στον ακόλουθο πίνακα διαχρονικής παρακολούθησης των Αποτελεσμάτων Χρήσης του δήμου, καθώς και στο πινακίδιο Διάθεσης Αποτελεσμάτων.

| ΔΗΜΟΣ ΙΛΙΟΥ | | | |
|--|----------------------|----------------------|----------------------|
| ΑΠΟΤΕΛΕΣΜΑΤΑ ΧΡΗΣΗΣ (1/1 - 31/12) | | | |
| ΛΟΓΑΡΙΑΣΜΟΣ | 2006 | 2005 | 2004 |
| ΑΠΟΤΕΛΕΣΜΑΤΑ ΕΚΜΕΤΑΛΛΕΥΣΗΣ | | | |
| Έσοδα από Πώληση Υπηρεσιών | 6.830.213,54 | 6.502.301,00 | 5.800.232,81 |
| Έσοδα από Φόρους - Εισφορές - Πρόστιμα - Προσαυξήσεις | 569.709,27 | 550.619,05 | 1.101.036,82 |
| Τακτικές Επιχορηγήσεις από Κρατικό Προϋπολογισμό | 14.431.530,58 | 12.758.545,24 | 10.538.675,70 |
| Σύνολο | 21.831.453,39 | 19.811.465,29 | 17.439.945,33 |
| Μείον: Κόστος Αγαθών και Υπηρεσιών | 13.621.263,00 | 12.414.515,00 | -11.564.996,00 |
| Μικτό Αποτέλεσμα Εκμετάλλευσης | 8.210.190,39 | 7.396.950,29 | 5.874.949,33 |
| Πλέον: Άλλα Έσοδα | 35.137,74 | 1.243,20 | 3.200,74 |
| Σύνολο | 8.245.328,13 | 7.398.193,49 | 5.878.150,07 |
| Μείον: Έξοδα Διοικητικής Λειτουργίας | -7.945.737,00 | -7.241.800,00 | -6.746.248,00 |
| Μείον: Έξοδα Λειτουργίας Δημοσίων Σχέσεων | -1.135.105,34 | -1.034.543,45 | -963.749,80 |
| Μερικό Αποτέλεσμα Εκμετάλλευσης | -835.514,21 | -878.149,96 | -1.831.847,73 |
| Πλέον: Πιστωτικοί Τόκοι και Συναφή Έσοδα | 106.829,86 | 128.277,46 | 76.884,88 |
| Μείον: Χρεωστικοί Τόκοι και Συναφή Έξοδα | -481.219,67 | -507.477,29 | -447.157,40 |
| Ολικό Αποτέλεσμα Εκμετάλλευσης | -1.209.904,02 | -1.257.349,79 | -2.202.120,25 |
| Πλέον: Έκτακτα και Ανόργανα Έσοδα | 1.418.324,19 | 1.422.839,96 | 1.642.108,63 |
| Πλέον: Έκτακτα Κέρδη | 119.638,34 | 143.283,67 | |
| Πλέον: Έσοδα Προηγούμενων Χρήσεων | 224.614,78 | 191.157,07 | 65.412,24 |
| Μείον: Έκτακτα και Ανόργανα Έξοδα | -76.529,14 | -59.700,42 | -19.963,34 |
| Μείον: Έξοδα Προηγούμενων Χρήσεων | -453.136,18 | -501.633,21 | -59.958,96 |
| Οργανικά και Έκτακτα Αποτελέσματα | 23.007,97 | -61.402,72 | -574.521,68 |
| Μείον: Σύνολο Αποσβέσεων Παγίων Στοιχείων | -2.252.975,84 | -2.143.828,52 | -2.828.666,02 |
| Πλέον: Οι από Αυτές Ενσωματωμένες στο Λειτουργικό Κόστος | 2.252.975,84 | 2.143.828,52 | 2.828.666,02 |
| ΚΑΘΑΡΟ ΑΠΟΤΕΛΕΣΜΑ ΧΡΗΣΗΣ | 23.007,97 | -61.402,72 | -574.521,68 |

| ΔΗΜΟΣ ΙΛΙΟΥ | | | |
|--|----------------------|----------------------|--------------------|
| ΠΙΝΑΚΑΣ ΔΙΑΘΕΣΗΣ ΑΠΟΤΕΛΕΣΜΑΤΩΝ | | | |
| | 2006 | 2005 | 2004 |
| Καθαρό Αποτέλεσμα Χρήσης | 23.007,97 | -61.402,72 | -574.521,68 |
| Υπόλοιπο Αποτελέσματος Προηγούμενων Χρήσεων | -1.058.571,69 | -997.168,97 | -422.647,29 |
| Αποτέλεσμα εις Νέον | -1.035.563,72 | -1.058.571,69 | -997.168,97 |

Από τον πιο πάνω Πίνακα σημειώνουμε τη διαχρονικά παρατηρούμενη αύξηση των Μικτών Αποτελεσμάτων Εκμετάλλευσης, η οποία στην περίοδο 2004-2006 κατέγραψε μια μεταβολής της τάξης του +39,75 (8.210.190,39/5.874.949,33).

Επίσης, σημειώνεται η αναστροφή των Οργανικών και Έκτακτων Αποτελεσμάτων Χρήσης που από -574.521,68 ευρώ το 2004 και -61.402,72 ευρώ το 2005 κατέληξε το 2006 σε +23.007,97 ευρώ.

Είναι σαφές, ότι μετά την αναχρηματοδότησης (refinancing) που συντελέστηκε το 2007, η απομείωση των Χρεωστικών Τόκων διαμορφώνει ευνοϊκότερες προϋποθέσεις για συνέχιση των κερδοφόρων Οργανικών Αποτελεσμάτων του δήμου.

Όσον αφορά το εγχείρημα της αναχρηματοδότησης των Δανειακών Υποχρεώσεων το 2007, τούτο θα γίνει απόλυτα κατανοητό από τη σύγκριση των δύο πινάκων που ακολουθούν και στους οποίους εμφανίζεται η Συνολική Κατάσταση Δανείων Έτους 2006 και Έτους 2007.

Πράγματι, με βάση τον ακόλουθο πίνακα, διαπιστώνουμε ότι, το 2006, οι Αναπόσβεστες Συνολικές Δανειακές Υποχρεώσεις του δήμου ανήρχοντο, στο τέλος του έτους, σε 7.349.675,07 ευρώ (επί Αρχικών Δανειακών Υποχρεώσεων ύψους 11.654.628,76 ευρώ) εκ των οποίων 5.058.649,18 αφορούσαν δανειοληψία από το Ταμείο Παρακαταθηκών και Δανείων και 2.291.025,89 ευρώ δανειοληψία από τη Εμπορική Τράπεζα της Ελλάδος.

Τα συγκεκριμένα Δανειακά Κεφάλαια, που προερχόντουσαν από το Ταμείο Παρακαταθηκών και Δανείων, εκτοκίζόντουσαν, κατά το μεγαλύτερο μέρος τους, με Σταθερά Επιτόκια της τάξης του 7%. Αντίστοιχα, τα Κεφάλαια που προήρχοντο από την Εμπορική Τράπεζα εκτοκίζόντουσαν με Κυμαινόμενα Επιτόκια που, την περίοδο εκείνη, ήταν της τάξης του 6,43% και 6,52%.

Η προσπάθεια αναχρηματοδότησης που ολοκληρώθηκε το 2007 οδήγησε στη διαμόρφωση της Συνολικής Κατάστασης Δανείων 2007 που ακολουθεί, με βάση την οποία, εμφανίζεται ότι, το μεγαλύτερο μέρος των υφιστάμενων Δανειακών Υποχρεώσεων του 2006, προς την Εμπορική Τράπεζα, εξοφλήθηκε, μέσω Δανείου, που συνήφθη με την Probank ύψους 5.089.739,38 ευρώ με Κυμαινόμενο Επιτόκιο της τάξης του 5,59%. Ως αποτέλεσμα του εγχειρήματος αυτού, οι υφιστάμενες Αναπόσβεστες Οφειλές προς το Ταμείο Παρακαταθηκών και Δανείων στο τέλος του 2007 ανέρχονται μόνο σε 1.432.257,82 ευρώ, μέγεθος το οποίο πλέον εκτοκίζεται με αναπροσαρμοσμένο Κυμαινόμενο Επιτόκιο της τάξης του 5,09%.

ΣΥΝΟΛΙΚΗ ΚΑΤΑΣΤΑΣΗ ΔΑΝΕΙΩΝ ΕΤΟΥΣ 2006

| 1.ΔΑΝΕΙΑ Τ. Π. & Δ. | Αρχικό Ποσό Δανείου | Υπόλοιπο 31/12/06 | Επιτόκιο | Είδος Επιτοκίου | Λήξη |
|--------------------------------|----------------------------|--------------------------|-----------------|------------------------|-------------|
| 05/1354/00/06 | 123.324,47 | 0,00 | 7,00 | ΣΤΑΘΕΡΟ | ΕΛΗΞΕ |
| 05/1354/00/07 | 314.957,58 | 0,00 | 7,00 | ΣΤΑΘΕΡΟ | ΕΛΗΞΕ |
| 05/1354/00/08 | 209.971,67 | 0,00 | 7,00 | ΣΤΑΘΕΡΟ | ΕΛΗΞΕ |
| 05/1354/00/09 | 28.773,63 | 0,00 | 7,00 | ΣΤΑΘΕΡΟ | ΕΛΗΞΕ |
| 05/1354/00/10 | 8.695,48 | 0,00 | 7,00 | ΣΤΑΘΕΡΟ | ΕΛΗΞΕ |
| 05/1354/00/11 | 9.997,76 | 0,00 | 7,00 | ΣΤΑΘΕΡΟ | ΕΛΗΞΕ |
| 05/1354/00/12 | 5.775,18 | 0,00 | 7,00 | ΣΤΑΘΕΡΟ | ΕΛΗΞΕ |
| 05/1354/00/13 | 15.706,06 | 0,00 | 7,00 | ΣΤΑΘΕΡΟ | ΕΛΗΞΕ |
| 05/1354/00/14 | 125.377,14 | 0,00 | 7,00 | ΣΤΑΘΕΡΟ | ΕΛΗΞΕ |
| 05/1354/00/16 | 35.038,33 | 4.128,48 | 7,00 | ΣΤΑΘΕΡΟ | 2007 |
| 05/1354/00/17 | 24.619,67 | 2.900,89 | 7,00 | ΣΤΑΘΕΡΟ | 2007 |
| 05/1354/00/18 | 29.113,52 | 3.430,30 | 7,00 | ΣΤΑΘΕΡΟ | 2007 |
| 05/1354/00/19 | 200.198,95 | 23.589,41 | 7,00 | ΣΤΑΘΕΡΟ | 2007 |
| 05/1354/00/20 | 17.583,52 | 2.071,75 | 7,00 | ΣΤΑΘΕΡΟ | 2007 |
| 05/1354/00/21 | 16.815,95 | 1.986,80 | 7,00 | ΣΤΑΘΕΡΟ | 2007 |
| 05/1354/00/22 | 28.176,40 | 3.329,07 | 7,00 | ΣΤΑΘΕΡΟ | 2007 |
| 05/1354/00/23 | 135.202,39 | 29.709,68 | 7,00 | ΣΤΑΘΕΡΟ | 2008 |
| 05/1354/00/24 | 73.962,31 | 16.252,53 | 7,00 | ΣΤΑΘΕΡΟ | 2008 |
| 05/1354/00/25 | 18.392,26 | 4.041,48 | 7,00 | ΣΤΑΘΕΡΟ | 2008 |
| 05/1354/00/26 | 11.131,61 | 2.446,01 | 7,00 | ΣΤΑΘΕΡΟ | 2008 |
| 05/1354/00/30 | 154.155,25 | 87.771,03 | 7,00 | ΣΤΑΘΕΡΟ | 2013 |
| 05/1354/00/31 | 17.000,73 | 9.679,55 | 7,00 | ΣΤΑΘΕΡΟ | 2013 |
| 05/1354/00/32 | 158.049,54 | 97.357,23 | 7,00 | ΣΤΑΘΕΡΟ | 2014 |
| 05/1354/00/33 | 771.520,18 | 475.251,09 | 7,00 | ΣΤΑΘΕΡΟ | 2014 |
| 05/1354/00/34 | 13.774,47 | 8.484,97 | 7,00 | ΣΤΑΘΕΡΟ | 2014 |
| 05/1354/00/35 | 30.392,52 | 18.721,47 | 7,00 | ΣΤΑΘΕΡΟ | 2014 |
| 05/1354/00/36 | 81.614,09 | 50.273,51 | 7,00 | ΣΤΑΘΕΡΟ | 2014 |
| 05/1354/00/37 | 36.451,36 | 22.453,66 | 7,00 | ΣΤΑΘΕΡΟ | 2014 |
| 05/1354/00/38 | 204.393,31 | 125.904,72 | 7,00 | ΣΤΑΘΕΡΟ | 2014 |
| 05/1354/00/39 | 293.470,29 | 192.545,95 | 7,00 | ΣΤΑΘΕΡΟ | 2015 |
| 05/1354/00/40 | 1.029.862,51 | 745.737,20 | 7,00 | ΣΤΑΘΕΡΟ | 2017 |
| 05/1354/00/41 | 65.314,75 | 47.295,12 | 7,00 | ΣΤΑΘΕΡΟ | 2017 |
| 05/1354/00/42 | 472.557,45 | 357.889,53 | 7,00 | ΣΤΑΘΕΡΟ | 2018 |
| 05/1354/00/43 | 78.186,06 | 59.213,88 | 7,00 | ΣΤΑΘΕΡΟ | 2018 |
| 05/1354/00/44 | 24.824,06 | 18.800,39 | 7,00 | ΣΤΑΘΕΡΟ | 2018 |
| 05/1354/00/45 | 61.417,46 | 46.514,10 | 7,00 | ΣΤΑΘΕΡΟ | 2018 |
| 05/1354/00/46 | 586.940,57 | 444.517,08 | 7,00 | ΣΤΑΘΕΡΟ | 2018 |
| 05/1354/00/47 | 178.111,08 | 134.891,61 | 7,00 | ΣΤΑΘΕΡΟ | 2018 |
| 05/1354/00/48 | 187.926,63 | 148.992,28 | 7,00 | ΣΤΑΘΕΡΟ | 2019 |
| 05/1354/00/49 | 164.237,71 | 130.211,27 | 7,00 | ΣΤΑΘΕΡΟ | 2019 |
| 05/1354/00/50 | 990.922,00 | 223.896,75 | 6,50 | ΣΤΑΘΕΡΟ | 2007 |
| 05/1354/00/51 | 1.685.990,00 | 1.518.360,39 | 4,62 | ΚΥΜΑΙΝΟΜΕΝΟ | 2019 |
| ΣΥΝΟΛΟ | 8.719.925,90 | 5.058.649,18 | | | |
| 2.ΔΑΝΕΙΑ ΕΜΠΟΡΙΚΗΣ | | | | | |
| 1510219520 | 1.467.351,43 | 1.035.777,48 | 6,52 | ΚΥΜΑΙΝΟΜΕΝΟ | 2012 |
| 1510220520 | 1.467.351,43 | 1.255.248,41 | 6,43 | ΚΥΜΑΙΝΟΜΕΝΟ | 2013 |
| ΣΥΝΟΛΟ | 2.934.702,86 | 2.291.025,89 | | | |
| ΓΕΝΙΚΟ ΣΥΝΟΛΟ | 11.654.628,76 | 7.349.675,07 | | | |

Το γεγονός αυτό είχε ως αποτέλεσμα, αφενός μεν την παρατηρηθείσα στον Προϋπολογισμό των Εξόδων 2007 (βλ. ανωτέρω αναλυτικό πίνακα Προϋπολογισμού Εξόδων) καταγραφή Χρεολυσίων Επενδυτικών Δανείων (Κ.Α.Ε. 6526) ύψους 5.666.686,5 ευρώ (Ενταλθέντα Έξοδα), αφετέρου δε τη σημαντική απομείωση του κονδυλίου Τόκοι Δανείων Εσωτερικού (Κ.Α.Ε. 6521), που σε επίπεδο προϋπολογισθέντων μεγεθών από 508.667,23 ευρώ το 2007, μειώνεται το 2008 σε 349.157,83 ευρώ.

| ΣΥΝΟΛΙΚΗ ΚΑΤΑΣΤΑΣΗ ΔΑΝΕΙΩΝ ΕΤΟΥΣ 2007 | | | | | |
|--|----------------------------|--------------------------|-----------------|------------------------|-------------|
| 1. ΔΑΝΕΙΑ Τ. Π. & Δ. | Αρχικό Ποσό Δανείου | Υπόλοιπο 31/12/07 | Επιτόκιο | Είδος Επιτοκίου | Λήξη |
| 05/1354/00/51 | 1.685.990,00 | 1.432.257,82 | 5,09 | ΚΥΜΑΙΝΟΜΕΝΟ | 2019 |
| ΣΥΝΟΛΟ | 1.685.990,00 | 1.432.257,82 | | | |
| 2. ΔΑΝΕΙΟ PROBANK | | | | | |
| 9902700007473 | 5.089.739,38 | 5.089.739,38 | 5,59 | ΚΥΜΑΙΝΟΜΕΝΟ | 2019 |
| ΣΥΝΟΛΟ | 5.089.739,38 | 5.089.739,38 | | | |
| ΓΕΝΙΚΟ ΣΥΝΟΛΟ | 6.775.729,38 | 6.521.997,20 | | | |

Δεδομένων των ανωτέρω, η εξέλιξη της χρηματοοικονομικής κατάστασης του δήμου Ιλίου, με βάση τα στοιχεία που αντλούνται από το διπλογραφικό σύστημα της Γενικής Λογιστικής, αποτυπώνεται στον ακόλουθο πίνακα διαχρονικής εξέλιξης κρίσιμων αριθμοδεικτών χρηματοοικονομικής επίδοσης του δήμου.

Με βάση τα στοιχεία του πίνακα αυτού διαπιστώνουμε κατ' αρχήν τη βελτίωση της Κυκλοφοριακής Ρευστότητας του δήμου, τη διαχρονική αύξηση της πραγματικής του Ρευστότητας και τη σημαντική αναβάθμιση των Αριθμοδεικτών που αναφέρονται στην Άμεση Ρευστότητα αυτού. Το γεγονός ότι αυτός ο τελευταίος Αριθμοδείκτης από 0,67 το 2004 αναβαθμίζεται στο 0,80 στο τέλος του 2006, σημαίνει ότι ο Δήμος Ιλίου έχει πλέον επαρκή Διαθέσιμα για την αντιμετώπιση των Βραχυπρόθεσμων Υποχρεώσεών του και κυρίως, εκείνων που ενδέχεται να προκύψουν από έκτακτες κρίσεις.

Ιδιαίτερα θετική εξέλιξη είναι η βελτίωση του Αριθμοδείκτη της Κεφαλαιακής Επάρκειας, σύμφωνα με τον οποίο το σύνολο των Ιδίων Κεφαλαίων του δήμου από 70% του Ενεργητικού το 2004, καλύπτει πλέον το 75% το 2006. Το γεγονός αυτό διαμορφώνει ευνοϊκές συνθήκες αντιμετώπισης αρνητικών Προβλέψεων και ενδεχόμενης διαγραφής Απαιτήσεων σε περιπτώσεις εκτάκτων κρίσεων ή και διευθέτησης ζητημάτων που αφορούν τα νομικά πρόσωπα και τις επιχειρήσεις του δήμου.

| ΑΡΙΘΜΟΔΕΙΚΤΕΣ ΧΡΗΜΑΤΟΟΙΚΟΝΟΜΙΚΩΝ ΕΠΙΔΟΣΕΩΝ | | 2006 | 2005 | 2004 |
|---|---|-------------|-------------|-------------|
| Κυκλοφοριακής Ρευστότητας = | $\frac{\text{Κυκλοφορούν Ενεργητικό}}{\text{Βραχυπρόθεσμες Υποχρεώσεις}}$ | 0,96 | 0,79 | 0,86 |
| Πραγματικής Ρευστότητας = | $\frac{\text{Κυκλοφορούν Ενεργητικό - Αποθέματα}}{\text{Βραχυπρόθεσμες Υποχρεώσεις}}$ | 0,87 | 0,73 | 0,70 |
| Άμεσης Ρευστότητας = | $\frac{\text{Διαθέσιμα}}{\text{Βραχυπρόθεσμες Υποχρεώσεις}}$ | 0,80 | 0,70 | 0,67 |
| Κεφαλαιακής Επάρκειας = | $\frac{\text{Σύνολο Ιδίων Κεφαλαίων}}{\text{Σύνολο Ενεργητικού}}$ | 0,75 | 0,71 | 0,70 |
| Γενικής Επιβάρυνσης = | $\frac{\text{Σύνολο Υποχρεώσεων}}{\text{Σύνολο Παθητικού}}$ | 0,25 | 0,28 | 0,30 |
| Ιδίων Κεφαλαίων = | $\frac{\text{Σύνολο Ιδίων Κεφαλαίων}}{\text{Σύνολο Κυκλοφορούντος Ενεργητικού}}$ | 8,60 | 8,10 | 7,31 |
| Χρηματοδότησης Ακίνητοποιήσεων = | $\frac{\text{Σύνολο Ιδίων Κεφαλαίων}}{\text{Πάγιο Ενεργητικό}}$ | 0,84 | 0,81 | 0,80 |
| Κεφαλαιακής Διάρθρωσης = | $\frac{\text{Σύνολο Ιδίων Κεφαλαίων}}{\text{Σύνολο Υποχρεώσεων}}$ | 3,01 | 2,51 | 2,36 |
| Κυκλοφορούντος Ενεργητικού (%) = | $\frac{\text{Σύνολο Κυκλοφορούντος Ενεργητικού}}{\text{Σύνολο Ενεργητικού}}$ | 8,67% | 8,80% | 9,57% |
| Μακροπρόθεσμων Υποχρεώσεων (%) = | $\frac{\text{Μακροπρόθεσμες Υποχρεώσεις}}{\text{Σύνολο Ιδίων Κεφαλαίων}}$ | 21,12% | 24,25% | 26,44% |
| Κάλυψης Χρηματοοικονομικών Εξόδων 1 = | $\frac{\text{Τόκοι χρεωστικοί}}{\text{Κέρδη προ Φόρων & Τόκων}}$ | 0,95 | 1,14 | -3,51 |
| Κάλυψης Χρηματοοικονομικών Εξόδων 2 = | $\frac{\text{Τόκοι χρεωστικοί}}{\text{Μικτό Αποτέλεσμα Εκμετάλλευσης}}$ | 0,06 | 0,07 | 0,08 |
| Αποδοτικότητα Επενδ. Κεφαλαίων (%) = | $\frac{\text{Κέρδη προ Φόρων & Τόκων}}{\text{Σύνολο Ιδίων Κεφαλαίων}}$ | 1,67% | -1,49% | -0,42% |
| Αποδοτικότητα Ιδίων Κεφαλαίων (%) = | $\frac{\text{Καθαρά Αποτελέσματα προ Φόρων}}{\text{Σύνολο Ιδίων Κεφαλαίων}}$ | 0,08% | -0,21% | -1,91% |

Όσον αφορά τον Αριθμοδείκτη Ιδίων Κεφαλαίων, αυτός από 7,31 το 2004, ανήλθε σε 8,10 το 2005 και κατέληξε σε 8,60 το 2006, παρουσιάζοντας μια βελτίωση της σχέσης των Ιδίων Κεφαλαίων προς το Κυκλοφορούν Ενεργητικό.

Την ίδια βελτίωση παρουσιάζει και ο Αριθμοδείκτης της Χρηματοδότησης των Ακίνητοποιήσεων που 0,80 το 2004 αυξήθηκε στο 0,84 το 2006.

Η κεφαλαιακή διάρθρωση του Δήμου Ιλίου που απεικονίζεται από τον Αριθμοδείκτη των Συνολικών Ιδίων Κεφαλαίων προς τις Συνολικές Υποχρεώσεις του Δήμου βελτιώθηκε αισθητά έτσι ώστε από 2,36 το 2004 να ανέλθει το 2006 σε 3,01.

Ο Αριθμοδείκτης του Κυκλοφορούντος Ενεργητικού καταγράφει μια μείωση στην περίοδο αυτή (από 9,57% το 2004 σε 8,67% το 2006), γεγονός το οποίο σηματοδοτεί ότι

στην εν λόγω τριετία τα στοιχεία του Παγίου Ενεργητικού εξελίχθηκαν με γρηγορότερους ρυθμούς από εκείνα του Κυκλοφορούντος Ενεργητικού.

Όσον αφορά τον Αριθμοδείκτη των Μακροπρόθεσμων Υποχρεώσεων αυτός βελτιώθηκε αισθητά, δεδομένου ότι οι Μακροπρόθεσμες Υποχρεώσεις του δήμου από 26,44% των Ιδίων Κεφαλαίων αυτού περιορίστηκαν το 2006 στο 21,12% αυτών.

Αντίστοιχη βελτίωση εμφανίζεται στους Αριθμοδείκτες Κάλυψης Χρηματοοικονομικών Εξόδων, ενώ βελτίωση στην τριετία 2004-2006 καταγράφουν οι Δείκτες Αποδοτικότητας, τόσο των Επενδεδυμένων Κεφαλαίων, όσο και των Ιδίων Κεφαλαίων του δήμου.

Από την εξέταση των οργανωτικών, διοικητικών και οικονομικών χαρακτηριστικών και επιδόσεων του Δήμου Ιλίου, προκύπτει ότι η τοπική διακυβέρνηση της συγκεκριμένης περιοχής παρουσιάζει σημαντικές θετικές εξελίξεις και προοπτικές, χωρίς αυτό να σημαίνει ότι η αντιμετώπιση των σύγχρονων σημαντικών και πολυσύνθετων προβλημάτων που αντιμετωπίζει η δημοτική επικράτεια και ο πληθυσμός της δεν επιβάλλουν τη συνεχή προσαρμογή τόσο των δομών, όσο και των λειτουργικών συστημάτων του δήμου στις συνεχώς εξελισσόμενες σύγχρονες απαιτήσεις.

1.10. Αξιολόγηση της Υφιστάμενης Κατάστασης (S.W.O.T. Analysis):

Η μελέτη, ανάλυση και διάγνωση της υφιστάμενης κατάστασης του Δήμου Ιλίου, όπως αυτή καταγράφηκε μέχρι τώρα, επιβάλλει την υιοθέτηση μιας μεθόδου με βάση την οποία θα γίνει ευχερέστερη η συνολική αξιολόγηση του Δήμου Ιλίου και κατά συνέπεια, ο προσδιορισμός των στρατηγικών μακροπρόθεσμων στόχων αυτού, των προτεραιοτήτων αλλά και των δράσεων που θα πρέπει να αναληφθούν στα πλαίσια του Επιχειρησιακού Προγράμματος του δήμου.

Ως μέθοδος αξιολόγησης επιλέγεται η μέθοδος S.W.O.T., της οποίας η ονομασία προκύπτει από τα αρχικά των λέξεων Strength (Δύναμη), Weakness (Αδυναμία), Opportunity (Ευκαιρία), Threat (Απειλή). Κατά συνέπεια, στα πλαίσια του Κεφαλαίου αυτού θα επιχειρηθεί η συνοπτική ανάδειξη των δυνατών και αδύνατων σημείων της περιοχής, με βάση τα οποία ο Δήμος Ιλίου θα αξιοποιεί τις ευκαιρίες και θα αντιμετωπίζει τις ενδεχόμενες απειλές.

1.10.1. Αποτύπωση των Δυνατών και Αδύνατων Σημείων της περιοχής.

Ο Δήμος Ιλίου είναι μια συνεχώς αναπτυσσόμενη περιοχή που βρίσκεται κοντά στο κέντρο της Αθήνας και της οποίας τα γεωγραφικά, περιβαλλοντικά, πολεοδομικά, δημογραφικά, κοινωνικά και οικονομικά χαρακτηριστικά συνθέτουν σήμερα μια σειρά συγκριτικών πλεονεκτημάτων και μειονεκτημάτων για την περιοχή και τα οποία ταυτόχρονα συνιστούν τα δυνατά και αδύνατα σημεία της.

Η συνοπτική αποτύπωση αυτών των δυνατών και αδύνατων σημείων της περιοχής, που αβίαστα προκύπτει από την προηγηθείσα ανάλυση, έχει ως ακολούθως:

1.10.1.1. Τα Δυνατά Σημεία της Περιοχής.

Ως Δυνατά Σημεία για την περιοχή του Δήμου Ιλίου καταγράφονται τα ακόλουθα:

- Η μεγάλη έκταση της δημοτικής επικράτειας,
- Το ιστορικό απόθεμα της περιοχής,
- Η πληθυσμιακή εξέλιξη και οι φυσικές εισροές και εκροές του ανθρώπινου δυναμικού,
- Το ανθρώπινο κεφάλαιο της πόλης,
- Το επιστημονικό δυναμικό της περιοχής,
- Ο αριθμός του διακινούμενου πληθυσμού στην περιοχή,
- Το ικανοποιητικό απόθεμα νέου ηλικιακά πληθυσμού,

- Η ισορροπημένη σύνθεση του πληθυσμού ανά φύλο,
- Η πολυπολιτισμική σύνθεση του πληθυσμού,
- Η διαχρονική επέκταση του σχεδίου πόλεως και ο βαθμός της οικιστικής ανάπτυξης,
- Το υφιστάμενο δίκτυο υποδομών,
- Η οικονομική δυναμικότητα πληθυσμού,
- Ο ρυθμός αύξησης της οικονομικής δραστηριότητας της περιοχής,
- Η ανάδειξη του Δήμου Ιλίου ως πόλου οικονομικής δραστηριότητας και ανάπτυξης του δυτικού τομέα της Αθήνας
- Η μετάλλαξη της παραγωγικής βάσης της περιοχής,
- Η προσπάθεια διαφοροποίησης της επιχειρηματικότητας των μονάδων της περιοχής,
- Η επίτευξη οικονομιών κλίμακος και οικονομιών φάσματος στην περιοχή,
- Η βελτίωση των συνθηκών διαβίωσης των κατοίκων σε επίπεδο στέγασης,
- Το αναπτυγμένο δίκτυο μονάδων πολιτιστικής και αθλητικής δραστηριότητας,
- Το πρόγραμμα απαλλοτριώσεων για την απόκτηση δημοτικής γης και η δημιουργία ελεύθερων χώρων,
- Οι διαθέσιμες νέες τεχνολογίες και τα σύγχρονα δίκτυα,
- Οι φορείς και οι άνθρωποι της τοπικής διακυβέρνησης της περιοχής,
- Η διαθέσιμη τεχνογνωσία ως προς τη βιώσιμη ανάπτυξη των σύγχρονων πόλεων,
- Η οικονομική κατάσταση του Δήμου Ιλίου,
- Ο επιχειρησιακός προγραμματισμός για την οικονομική και κοινωνική ανάπτυξη της περιοχής και η διαδικασία διαβούλευσης για την κοινωνική επιβεβαίωση αυτού.

1.10.1.2. Τα Αδύνατα Σημεία της Περιοχής.

Ως Αδύνατα Σημεία για την περιοχή του Δήμου Ιλίου, καταγράφονται τα ακόλουθα:

- Η διαφαινόμενη τάση γήρανσης του πληθυσμού,
- Το ποσοστό ανεργίας της περιοχής,
- Το υψηλό ποσοστό ανεργίας των νέων της περιοχής,
- Το υψηλό ποσοστό ανεργίας των γυναικών,
- Ο χαμηλός αριθμός δημιουργίας νέων θέσεων απασχόλησης,
- Το υψηλό ποσοστό του πληθυσμού που δεν έχει ολοκληρώσει την υποχρεωτική εκπαίδευση και ο υψηλός βαθμός σχολικής διαρροής,

- Το υψηλό ποσοστό αναλφάβητων (κυρίως γυναικών),
- Η ανυπαρξία υποδομών μακροχρόνιας – αρχικής επαγγελματικής κατάρτισης,
- Το χαμηλό επίπεδο βραχυπρόθεσμης – συνεχιζόμενης επαγγελματικής κατάρτισης,
- Η απουσία ολοκληρωμένης δημόσιας νοσοκομειακής μονάδας,
- Η ιστορικά άναρχη και υποτυπώδης ανάπτυξη του αστικού ιστού,
- Η εξέλιξη της πολεοδομικής συγκρότησης και η διαμόρφωση της σημερινής τοπογραφικής και οικιστικής πραγματικότητας,
- Η διαμορφωθείσα οικιστική εικόνα του δήμου,
- Οι σημαντικές αποκλίσεις, ως προς τους συντελεστές δόμησης, των διαφόρων περιοχών της δημοτικής επικράτειας.
- Ο χαρακτήρας των μικρών ιδιοκτησιών, κυρίως στις νότιες συνοικίες του δήμου,
- Η χαμηλή διαθεσιμότητα ελεύθερων χώρων σε συγκεκριμένες περιοχές του δήμου,
- Η κατάσταση χωρικής συγκέντρωσης του πληθυσμού και της οικονομικής δραστηριότητας,
- Η μη συμβατότητα πραγματικών χρήσεων γης προς τις χρήσεις κατοικίας,
- Οι περιβαλλοντικές καταπονήσεις και οι επιπτώσεις αυτών,
- Η έλλειψη επαρκών οργανωμένων χώρων στάθμευσης,
- Το έλλειμμα ελεύθερων κοινόχρηστων χώρων και χώρων πρασίνου σε συγκεκριμένες περιοχές της δημοτικής επικράτειας,
- Η αέρια ρύπανση και η ηχορύπανση,
- Το διαρκώς διαμορφούμενο και εξελισσόμενο έλλειμμα αναγκαίων δημόσιων και κοινωνικών υποδομών,
- Η απουσία συστήματος διασφάλισης ολικής ποιότητας σε όλο το φάσμα των παρεχομένων υπηρεσιών προς τους πολίτες.

1.10.2. Ευκαιρίες και Απειλές: Αξιοποίηση και Αντιμετώπιση.

Αν η περιοχή του Δήμου Ιλίου χαρακτηρίζεται από τα πιο πάνω δυνατά και αδύνατα σημεία, που διαμορφώνουν το ποιοτικό ισοζύγιο της πόλης, εντούτοις μια σειρά από ευκαιρίες-προκλήσεις αλλά και απειλές-κίνδυνοι δεν παύουν να χαρακτηρίζουν την εξέλιξη της σημερινής κατάστασης του Δήμου στο μέλλον και κατά συνέπεια, να προσδιορίζουν τον πιθανό μελλοντικό χαρακτήρα αυτής.

Η συνοπτική αποτύπωση αυτών των ευκαιριών-προκλήσεων αλλά και των απειλών-κινδύνων της περιοχής, έχει ως ακολούθως:

1.10.2.1. Ευκαιρίες και Προκλήσεις.

Ως Ευκαιρίες-Προκλήσεις για την περιοχή του Δήμου Ιλίου, καταγράφονται οι ακόλουθες:

- Η διασφάλιση βιώσιμης ανάπτυξης της πόλης,
- Η αναβάθμιση της ποιότητας ζωής των κατοίκων,
- Η ελκυστικότητα πόλης,
- Η ανταγωνιστικότητα της πόλης,
- Η επιχειρηματικότητα των πολιτών,
- Η ανάδειξη του Δήμου Ιλίου, ως κυρίαρχου οικονομικού πόλου της δυτικής Αθήνας,
- Οι ανακατατάξεις και προσαρμογές της παραγωγικής βάσης της περιοχής,
- Η διασφάλιση της κοινωνικής συνοχής και η απαλοιφή των φαινομένων της περιθωριοποίησης των πολιτών,
- Η ανάπτυξη της κοινωνικής αλληλεγγύης,
- Η αναβάθμιση του τοπικού συστήματος εκπαίδευσης και κατάρτισης,
- Η διασφάλιση της υγείας των κατοίκων της πόλης,
- Η διασφάλιση των στοιχείων πολιτιστικής κληρονομιάς της πόλης,
- Η αναθεώρηση του Γενικού Πολεοδομικού Σχεδίου της πόλης,
- Η ολοκληρωμένη περιβαλλοντική διαχείριση της δημοτικής επικράτειας,
- Η αποτελεσματική διαχείριση των υφισταμένων πνευμόνων της περιοχής,
- Η προστασία των ρεμάτων και η ολοκλήρωση της αντιπλημμυρικής προστασίας,
- Η βελτίωση της προσβασιμότητας και προσπελασιμότητας της περιοχής,
- Η ολοκληρωμένη συγκοινωνιολογική μελέτη,
- Η αντιμετώπιση ακραίων καιρικών φαινομένων και έκτακτων κρίσεων της περιοχής,
- Η ορθολογική διαχείριση των απορριμμάτων,
- Η αύξηση της μέσης αναλογίας πρασίνου ανά κάτοικο,
- Η βέλτιστη διαχείριση των φυσικών πόρων της περιοχής,
- Η αναβάθμιση των δικτύων υποδομών,
- Η χρήση νέων τεχνολογιών και δικτύων στην τοπική και εταιρική διακυβέρνηση της περιοχής,

- Η αξιοποίηση των εθνικών χρηματοδοτικών πόρων για την υλοποίηση των στόχων, αξόνων και δράσεων της τοπικής αυτοδιοίκησης,
- Η αξιοποίηση των χρηματοδοτικών πόρων της Ευρωπαϊκής Ένωσης για την υλοποίηση των στόχων, αξόνων και δράσεων της τοπικής αυτοδιοίκησης,
- Η ορθολογική και αποτελεσματική διαχείριση των χρηματοδοτικών πόρων του δήμου,
- Η αξιοποίηση του ανθρώπινου δυναμικού της πόλης,
- Η αξιοποίηση και αναβάθμιση του ανθρώπινου δυναμικού του δήμου,
- Η διασφάλιση επαρκούς επιστημονικού δυναμικού στο χώρο της πρωτοβάθμιας τοπικής αυτοδιοίκησης,
- Η βελτίωση των παρεχομένων υπηρεσιών προς τους δημότες,
- Η αναβάθμιση της δημοτικής διακυβέρνησης και της αποτελεσματικότητας των φορέων αυτής,
- Η υιοθέτηση καλών πρακτικών (best practices) σε όλο το φάσμα της τοπικής διακυβέρνησης,
- η διασφάλιση της επίτευξης των διεκδικήσεων του δήμου και της ανάπτυξης των απαραίτητων συνεργιών,
- Η διασφάλιση της συμμετοχικής δημοκρατίας, της διαφάνειας και του δημόσιου και κοινωνικού ελέγχου,
- Η εκάστοτε οικονομική συγκυρία.

1.10.2.2 Απειλές και Κίνδυνοι.

Ως Απειλές-Κίνδυνοι για την περιοχή του Δήμου Ιλίου, καταγράφονται οι ακόλουθες:

- Οι περιβαλλοντικές συνθήκες της πόλης,
- Το πρόβλημα της ένταξης νέων στην Αγορά Εργασίας,
- Η περιθωριοποίηση σημαντικής μερίδας του πληθυσμού,
- Η πιθανότητα αλλοίωσης της σύνθεσης του πληθυσμού,
- Η ανάσχεση του ρυθμού αύξησης του πληθυσμού,
- Η υπογεννητικότητα της περιοχής,
- Η πιθανότητα γήρανσης του πληθυσμού,
- Ο βαθμός αδράνειας και μη συμμετοχικής διάθεσης του πληθυσμού,
- Οι περιβαλλοντικές επιπτώσεις της οικιστικής και επιχειρηματικής δραστηριότητας της πόλης,
- Η εκρηκτική αύξηση των κυκλοφοριακών φόρτων της περιοχής,

- Οι ανεξέλεγκτες μονάδες ρύπανσης από φορείς επαγγελματικής δραστηριότητας,
- Η υστέρηση της ύπαρξης σύγχρονων υποδομών, σε σχέση προς τις εξελισσόμενες ανάγκες της κοινωνίας και της οικονομίας,
- Οι λανθασμένες επιλογές της κεντρικής διοίκησης, όσον αφορά τις επιλογές σε θέματα υποδομών, φορολογικής και διοικητικής αποκέντρωσης αλλά και εκτέλεσης των ετήσιων δημοσιονομικών προγραμμάτων της,
- Η διαρκής μεταβίβαση αρμοδιοτήτων από το κράτος προς τους φορείς της τοπικής αυτοδιοίκησης, χωρίς τη συνοδεία των αναγκαίων χρηματοδοτικών πόρων,
- Ο βαθμός της φοροδοτικής ικανότητας των πολιτών,
- Η εκάστοτε οικονομική συγκυρία.

ΚΕΦΑΛΑΙΟ 2

ΠΡΟΣΔΙΟΡΙΣΜΟΣ ΤΩΝ ΣΤΡΑΤΗΓΙΚΩΝ ΣΤΟΧΩΝ ΤΟΥ ΔΗΜΟΥ.

2.1. Μέθοδος και Διαδικασίες Προσδιορισμού των Στρατηγικών Στόχων του Δήμου.

Όπως αναφέρθηκε στην αρχή του κειμένου, σκοπός του Επιχειρησιακού Προγράμματος, που συνιστά το αποτέλεσμα του Στρατηγικού Σχεδιασμού, είναι η εμπέδωση και καθιέρωση στο Δήμο Ιλίου διαδικασιών προγραμματισμού, παρακολούθησης και μέτρησης των Δράσεων του Δήμου, μέσα από τις οποίες αντιμετωπίζονται τα τοπικά προβλήματα και αναδεικνύονται οι αναπτυξιακές και κοινωνικές προτεραιότητες της περιοχής.

Με άλλα λόγια, το Επιχειρησιακό Πρόγραμμα του Δήμου Ιλίου που έτυχε της κοινωνικής αποδοχής και επικρότησης, μέσα από τις υλοποιηθείσες διαδικασίες της Διαβούλευσης, αφού στηρίχθηκε στην Αξιολόγηση της υφιστάμενης κατάστασης, με βάση τη Μέθοδο της S.W.O.T. Analysis, εντοπίζοντας τα δυνατά και αδύνατα σημεία της περιοχής, επιχειρεί συγκροτημένα και συντονισμένα αφενός μεν να αξιοποιήσει τις ευκαιρίες και προκλήσεις που παρουσιάζονται για την οικονομική και κοινωνική ανάπτυξη της περιοχής και τη διασφάλιση της ευημερίας των πολιτών, αφετέρου δε να αντιμετωπίσει τις απειλές και τους κινδύνους που ελλοχεύουν για την περιοχή και τους ανθρώπους της.

Υπενθυμίζεται ότι, για την υλοποίηση ενός Επιχειρησιακού Προγράμματος, θεωρείται απαραίτητη η διαδικασία συντονισμού του διαθέσιμου ανθρώπινου και χρηματικού κεφαλαίου, μέσα από την οποία θα προκύψει η επίτευξη συγκεκριμένων στόχων, που ιεραρχούνται, με βάση τα επιλεγμένα κοινωνικά, οικονομικά και περιβαλλοντικά κριτήρια.

Κατά συνέπεια, το Επιχειρησιακό Πρόγραμμα του Δήμου Ιλίου περιλαμβάνει τον προσδιορισμό των Μακροπρόθεσμων Στόχων και τους προκύπτοντες ιεραρχημένους Αξόνες Προτεραιοτήτων, που εξειδικεύονται σε Βραχυπρόθεσμες Δράσεις της περιόδου 2007-2010.

Όπως έχει αναφερθεί, η κατάρτιση του Επιχειρησιακού Προγράμματος αποτελεί μια σημαντική πολιτική αλλά και επιστημονική διαδικασία. Τούτο, διότι η τεχνική της επιλογής των Στόχων, του προσδιορισμού των Αξόνων Προτεραιοτήτων και του σχεδιασμού των Βραχυπρόθεσμων Δράσεων στηρίζεται, αφενός μεν σε συγκεκριμένα επιστημονικώς παραδεκτά κριτήρια και δείκτες που αναδεικνύουν και χαρακτηρίζουν τη

φυσιογνωμία της περιοχής, αφετέρου δε στο μηχανισμό της Διαβούλευσης και στις πολιτικές επιλογές του φορέα υλοποίησης. Με άλλα λόγια, η κατάρτιση του Επιχειρησιακού Προγράμματος και η τελική Αξιολόγηση της εφαρμογής του συνιστούν μια σύνθετη διαδικασία επιστημονικού και πολιτικού σχεδιασμού αλλά και απολογισμού αντίστοιχα.

Με σκοπό την υλοποίηση της μελέτης, διάγνωσης και αξιολόγησης της υφιστάμενης κατάστασης του Δήμου Ιλίου και κατά συνέπεια, την αποτύπωση των δυνατών και αδύνατων σημείων της περιοχής, αλλά και των ευκαιριών και προκλήσεων που προσδιορίζουν το μέλλον αυτής, καθώς και των απειλών και κινδύνων που υποβόσκουν, οι συντάκτες του Επιχειρησιακού Προγράμματος προσέφυγαν σε διάφορες Πηγές και Βάσεις Δεδομένων.

Οι Πηγές και Βάσεις Δεδομένων ήταν:

- ★ Η Ε.Σ.Υ.Ε.,
- ★ Το Υπουργείο Οικονομίας & Οικονομικών,
- ★ Το Υπουργείο Εσωτερικών,
- ★ Η Περιφέρεια Αττικής,
- ★ Η Νομαρχία Αθηνών,
- ★ Ο Α.Σ.Δ.Α.,
- ★ Οι Βάσεις Δεδομένων του Οικονομικού Πανεπιστημίου Αθηνών,
- ★ Η σχετική προς το θέμα ελληνική και ξένη βιβλιογραφία,
- ★ Τα Αρχεία της ICAP,
- ★ Μελέτες του Εθνικού Μετσόβιου Πολυτεχνείου (Τομέας Πολεοδομίας και Χωροταξίας της Σχολής Αρχιτεκτόνων) και του Πανεπιστημίου Θεσσαλίας (Τμήμα Μηχανικών Χωροταξίας, Πολεοδομίας και Περιφερειακής Ανάπτυξης),
- ★ Στοιχεία από τις διάφορες Διευθύνσεις του Δήμου Ιλίου, καθώς και
- ★ Στοιχεία που συλλέγησαν από τα κατά καιρούς διατυπωθέντα αιτήματα δημοτών και ομάδων αυτών, σχετικά με την υφιστάμενη κατάσταση της δημοτικής επικράτειας,
- ★ Οι προτάσεις που αναπτύχθηκαν κατά τη διαδικασία της Διαβούλευσης

Ως αποτέλεσμα της πιο πάνω διαδικασίας προκύπτει:

- Ο προσδιορισμός των Μακροχρόνιων Στρατηγικών Στόχων,
- Η ιεράρχηση των Αξόνων Προτεραιοτήτων και
- Η εξειδίκευση των Βραχυχρόνιων Δράσεων προς υλοποίηση στην περίοδο αναφοράς.

2.2. Οι Στρατηγικοί Στόχοι του Δήμου Ιλίου.

Με βάση την προηγηθείσα S.W.O.T. Analysis και την αποτύπωση των ισχυρών και αδύνατων σημείων της περιοχής, οι προκλήσεις και απειλές που παρουσιάζονται και καταγράφονται για την περιοχή διαμόρφωσαν τέσσερις κυρίαρχους μακροχρόνιους στόχους, που έτυχαν της κοινωνικής αποδοχής και επικρότησης μέσα από τη διαδικασία της Διαβούλευσης.

Οι στόχοι αυτοί που περιλαμβάνουν την επίλυση των τοπικών προβλημάτων και αντικατοπτρίζουν τους κοινωνικούς και πολιτικούς προσανατολισμούς της περιοχής αφορούν:

- ✓ Την ανάπτυξη της πόλης και τη διαμόρφωση συνθηκών μέσα από τις οποίες θα διασφαλίζεται και θα αναδεικνύεται η δημιουργικότητα των ανθρώπων και η ελκυστικότητα και ανταγωνιστικότητα της περιοχής.
- ✓ Τη διασφάλιση υψηλού επιπέδου κοινωνικής συνοχής και αλληλεγγύης, συνθήκη μέσα στην οποία ο κάθε πολίτης της περιοχής θα αισθάνεται ασφαλής απέναντι στις απειλές που δυναστεύουν και καταπονούν την καθημερινότητά του αλλά και αλληλέγγυος έναντι των συνανθρώπων του.
- ✓ Τη διαμόρφωση μιας πόλης λειτουργικής με αναβαθμισμένο περιβάλλον και αισθητική.
- ✓ Την κατάκτηση ενός υψηλού επιπέδου σύγχρονης και αποτελεσματικής τοπικής διακυβέρνησης, μέσα από την οποία ο πολίτης θα απολαμβάνει υπηρεσίες χαμηλού ανθρώπινου και οικονομικού κόστους και υψηλότερης διασφαλισμένης ποιότητας.

Κατά συνέπεια, οι τέσσερις στόχοι που διαμορφώθηκαν και συνομολογήθηκαν για το μέλλον της πόλης, είναι οι ακόλουθοι:

- A. Ίλιον: Πόλη της Ανάπτυξης & της Δημιουργίας.
- B. Ίλιον: Πόλη της Κοινωνικής Συνοχής και της Αλληλεγγύης.
- Γ. Ίλιον: Πόλη Λειτουργική με Αναβαθμισμένο Περιβάλλον και Αισθητική.
- Δ. Ίλιον: Πόλη με Σύγχρονη και Αποτελεσματική Διακυβέρνηση.

2.2.1. Στόχος Α: Πόλη της Ανάπτυξης και της Δημιουργίας.

Με την κατάκτηση του στόχου αυτού, που σημαίνει ότι η περιοχή, είναι ένας τόπος με αναβαθμισμένη οικονομική δραστηριότητα που αξιοποιεί τις νέες τεχνολογίες, τις καινοτομίες και το πλέγμα των συνεργιών που της προσφέρονται, Η πόλη του Ιλίου γίνεται μια πόλη της ανάπτυξης και της δημιουργίας με υψηλή ελκυστικότητα και ανταγωνιστικότητα, που προστατεύει και προωθεί την επιχειρηματικότητα των πολιτών και σε τελική ανάλυση, την αναδεικνύει και την κατοχυρώνει, ως κυρίαρχο οικονομικό πόλο της δυτικής Αθήνας.

2.2.2. Στόχος Β: Πόλη της Κοινωνικής Συνοχής και της Αλληλεγγύης.

Με την κατάκτηση του στόχου αυτού, που επιτυγχάνεται μέσα από μια σειρά συντονισμένων προσπαθειών διασφάλισης φροντίδας για τους πολίτες (παιδιά, γυναίκες, οικογένειες, ηλικιωμένοι, ανάπηροι, μετανάστες) και αναβάθμισης των υπηρεσιών υγείας, εκπαίδευσης, νεολαίας και άθλησης, η πόλη του Ιλίου μετατρέπεται σε μια πραγματική πόλη της ανθρωπιάς, της κοινωνικής συνοχής και της αλληλεγγύης. Αυτός ο δύσκολος και μακροχρόνιος στόχος δε σημαίνει τίποτε άλλο παρά την ελαχιστοποίηση των φαινομένων της περιθωριοποίησης των πολιτών, την καταπολέμηση της ανεργίας και τη διασφάλιση αξιοπρεπών συνθηκών διαβίωσης . Είναι μέσα στα πλαίσια αυτού του στόχου, που διαμορφώνονται και οι συνθήκες για μια ουσιαστική πολιτιστική ανάταση της πόλης.

2.2.3. Στόχος Γ: Πόλη Λειτουργική με Αναβαθμισμένο Περιβάλλον και Αισθητική.

Με την κατάκτηση του στόχου αυτού, για την επίτευξη του οποίου θα έχει αναθεωρηθεί σε σημαντικό βαθμό ο χωρικός σχεδιασμός και η οικιστική ανάπτυξη της πόλης, θα έχει διασφαλιστεί η προστασία και αναβάθμιση του περιβάλλοντος και του οικοσυστήματος και θα έχει αναβαθμιστεί η αισθητική της πόλης, ο Δήμος Ιλίου μετασχηματίζεται σε μια πόλη πραγματικά λειτουργική με αναβαθμισμένο περιβάλλον και αισθητική.

2.2.4. Στόχος Δ: Πόλη με Σύγχρονη και Αποτελεσματική Διακυβέρνηση.

Με την κατάκτηση του στόχου αυτού, που σημαίνει ότι θα έχει αναβαθμιστεί η διοικητική και οικονομική λειτουργία του Δήμου, θα έχουν εμπεδωθεί και ολοκληρωθεί οι διαδικασίες της συμμετοχικής διακυβέρνησης και διαβούλευσης, θα έχουν ωριμάσει

και λειτουργήσει οι διαδικασίες της διαδημοτικής και μητροπολιτικής συνεργασίας και θα έχουν κατακτηθεί μια σειρά από επιδιώξεις και διεκδικήσεις του Δήμου, η πόλη του Ιλίου θα έχει μετατραπεί σε μια σύγχρονη πόλη με αποτελεσματική διακυβέρνηση, με ορθολογική αξιοποίηση του ανθρώπινου και χρηματικού κεφαλαίου της και με αναβαθμισμένες παρεχόμενες υπηρεσίες στους δημότες.

Αν οι Μακροπρόθεσμοι Στόχοι, που περιγράφηκαν πιο πάνω, συνθέτουν ένα μακρόπνοο όραμα για την πόλη του Ιλίου, κοινό για όλους τους ανθρώπους που ζουν σ' αυτή, που εργάζονται σ' αυτή, που δημιουργούν σ' αυτή, που ψυχαγωγούνται σ' αυτή, που μεγαλώνουν τα παιδιά τους σ' αυτή και που την αγαπάνε, η επίτευξη αυτών δεν κινείται ούτε στη σφαίρα της ουτοπίας, ούτε στη λογική του ανέφικτου.

Είναι οι στόχοι εκείνοι, που μετατρέπονται σε αφετηρίες επιστημονικού, κοινωνικού και πολιτικού σχεδιασμού που, με βάση μια σειρά από παραδοχές και περιορισμούς (assumptions & constrains), μετασχηματίζονται σε μεσοπρόθεσμους – ιεραρχημένους άξονες προτεραιοτήτων.

Είναι οι στόχοι που δεσμεύουν, σε κάθε περίπτωση, τη διαδικασία του Επιχειρησιακού Σχεδιασμού της πόλης, καθορίζοντας έτσι το πλαίσιο δράσης του δήμου για την τρέχουσα τετραετία 2007-2010, αλλά διαμορφώνοντας σε σημαντικό βαθμό και τη συνέχιση της πόλης για την περίοδο 2011-2014.

ΚΕΦΑΛΑΙΟ 3

ΟΙ ΑΞΟΝΕΣ ΠΡΟΤΕΡΑΙΟΤΗΤΑΣ ΤΟΥ ΔΗΜΟΥ.

3.1. Η Επιλογή των Αξόνων Προτεραιότητας.

Η επίτευξη των τεσσάρων μακροχρόνιων στόχων, που αναπτύχθηκαν στο Κεφάλαιο 2 και συγκροτούν τη μακροχρόνια επιδίωξη για την οικονομική και κοινωνική ανάπτυξη της περιοχής, προσδιορίζεται ανάλογα με το χρονικό ορίζοντα αναφοράς και κυρίως ανάλογα με τις ιεραρχήσεις που γίνονται σε μια σειρά δυναμικών επιλογών που αφορούν τα μέτρα πολιτικής.

Όσον αφορά το μεσοπρόθεσμο χρονικό ορίζοντα και λαμβάνοντας υπόψη τις παραδοχές και τους περιορισμούς που καθορίζουν το διοικητικό, τεχνικό και οικονομικό πλαίσιο λειτουργίας του Δήμου Ιλίου και κατά συνέπεια, τους βαθμούς ελευθερίας και τη δυνατότητα άσκησης της αναπτυξιακής και κοινωνικής του πολιτικής, οι στόχοι αυτοί οφείλουν να μετατραπούν σε μεσοπρόθεσμους ιεραρχημένους Άξονες Προτεραιότητων.

Πρόκειται για εκείνες τις μεσοπρόθεσμες πολιτικές επιλογές στις οποίες κατέληξε η αξιολόγηση της υφιστάμενης κατάστασης του Δήμου Ιλίου, καθόρισαν οι υφιστάμενοι και εκτιμώμενοι μελλοντικοί διαθέσιμοι χρηματικοί πόροι και προσδιόρισε η διαδικασία της κοινωνικής διαβούλευσης που διενεργήθηκε στη συγκεκριμένη περιοχή.

Με τον τρόπο αυτό το Επιχειρησιακό Πρόγραμμα του Δήμου Ιλίου, μεταπίπτει από το αρχικό επίπεδο των μακροχρόνιων στόχων, σ' ένα δεύτερο επίπεδο ιεραρχημένων Αξόνων Προτεραιότητων ανά στόχο επιτυγχάνοντας έτσι τη συγκεκριμενοποίηση του αναπτυξιακού οράματος των πολιτών σε συγκεκριμένο πρόγραμμα δράσης.

Ο ακόλουθος πίνακας εμφανίζει τους μεσοπρόθεσμους ιεραρχημένους Άξονες Προτεραιότητων που ανήκουν σε κάθε ένα από τους περιγραφέντες τέσσερις στόχους, συγκροτώντας έτσι τη δέσμη των πολιτικών που πρόκειται να αναπτυχθούν στην περιοχή του Δήμου Ιλίου για τα επόμενα χρόνια από τους φορείς της πρωτοβάθμιας τοπικής αυτοδιοίκησης.

| ΕΠΙΧΕΙΡΗΣΙΑΚΟ ΠΡΟΓΡΑΜΜΑ ΔΗΜΟΥ ΙΛΙΟΥ | |
|---|--|
| ΜΑΚΡΟΧΡΟΝΙΟΙ ΣΤΟΧΟΙ | ΑΞΟΝΕΣ ΠΡΟΤΕΡΑΙΟΤΗΤΑΣ |
| Α. ΠΟΛΗ ΤΗΣ ΑΝΑΠΤΥΞΗΣ & ΤΗΣ ΔΗΜΙΟΥΡΓΙΑΣ | Α.1. ΕΝΙΣΧΥΣΗ ΟΙΚΟΝΟΜΙΚΗΣ ΔΡΑΣΤΗΡΙΟΤΗΤΑΣ ΠΟΛΗΣ |
| | Α.2. ΑΞΙΟΠΟΙΗΣΗ ΝΕΩΝ ΤΕΧΝΟΛΟΓΙΩΝ & ΚΑΙΝΟΤΟΜΙΑΣ |
| | Α.3. ΣΥΝΕΡΓΙΕΣ ΔΗΜΟΥ ΜΕ ΤΟΠΙΚΟΥΣ ΕΠΙΧ/ΚΟΥΣ ΦΟΡΕΙΣ |
| | Α.4. ΔΙΕΘΝΗΣ ΠΑΡΟΥΣΙΑ ΠΟΛΗΣ |
| Β. ΠΟΛΗ ΤΗΣ ΚΟΙΝΩΝΙΚΗΣ ΣΥΝΟΧΗΣ & ΤΗΣ ΑΛΛΗΛΕΓΓΥΗΣ | Β.1. ΦΡΟΝΤΙΔΑ ΓΙΑ ΤΟ ΠΑΙΔΙ |
| | Β.2. ΦΡΟΝΤΙΔΑ ΓΙΑ ΤΗ ΓΥΝΑΙΚΑ |
| | Β.3. ΦΡΟΝΤΙΔΑ ΓΙΑ ΤΗΝ ΟΙΚΟΓΕΝΕΙΑ |
| | Β.4. ΦΡΟΝΤΙΔΑ ΓΙΑ ΤΟΥΣ ΗΛΙΚΙΩΜΕΝΟΥΣ |
| | Β.5. ΦΡΟΝΤΙΔΑ ΓΙΑ ΤΑ ΑΤΟΜΑ ΜΕ ΑΝΑΠΗΡΙΑ |
| | Β.6. ΦΡΟΝΤΙΔΑ ΓΙΑ ΤΟΥΣ ΜΕΤΑΝΑΣΤΕΣ |
| | Β.7. ΑΝΑΒΑΘΜΙΣΗ ΔΗΜΟΤΙΚΩΝ ΥΠΗΡΕΣΙΩΝ ΥΓΕΙΑΣ |
| | Β.8. ΑΝΑΒΑΘΜΙΣΗ ΥΠΗΡΕΣΙΩΝ ΕΚΠΑΙΔΕΥΣΗΣ |
| | Β.9. ΑΝΑΒΑΘΜΙΣΗ ΥΠΗΡΕΣΙΩΝ ΝΕΟΛΑΙΑΣ & ΑΘΛΗΣΗΣ |
| | Β.10. ΚΑΤΑΠΟΛΕΜΗΣΗ ΤΗΣ ΑΝΕΡΓΙΑΣ-ΕΠΑΓΓΕΛΜΑΤΙΚΗ ΚΑΤΑΡΤΙΣΗ |
| | Β.11. ΠΟΛΙΤΙΣΤΙΚΗ ΑΝΑΤΑΣΗ ΤΗΣ ΠΟΛΗΣ |
| Γ. ΠΟΛΗ ΛΕΙΤΟΥΡΓΙΚΗ ΜΕ ΑΝΑΒΑΘΜΙΣΜΕΝΟ ΠΕΡΙΒΑΛΛΟΝ & ΑΙΣΘΗΤΙΚΗ | Γ.1. ΧΩΡΙΚΟΣ ΣΧΕΔΙΑΣΜΟΣ - ΑΣΤΙΚΗ & ΟΙΚΙΣΤΙΚΗ ΑΝΑΠΤΥΞΗ ΠΟΛΗΣ |
| | Γ.2. ΔΙΑΣΦΑΛΙΣΗ ΤΗΣ ΥΓΙΕΙΝΗΣ & ΑΣΦΑΛΕΙΑΣ ΤΩΝ ΔΗΜΟΤΩΝ |
| | Γ.3. ΠΡΟΣΤΑΣΙΑ & ΑΝΑΒΑΘΜΙΣΗ ΠΕΡΙΒΑΛΛΟΝΤΟΣ - ΟΙΚΟΣΥΣΤΗΜΑ |
| | Γ.4. ΑΙΣΘΗΤΙΚΗ ΑΝΑΒΑΘΜΙΣΗ ΠΟΛΗΣ |
| Δ. ΠΟΛΗ ΜΕ ΣΥΓΧΡΟΝΗ & ΑΠΟΤΕΛΕΣΜΑΤΙΚΗ ΔΙΑΚΥΒΕΡΝΗΣΗ | Δ.1. ΔΙΟΙΚΗΤΙΚΗ ΑΝΑΔΙΟΡΓΑΝΩΣΗ ΔΗΜΟΥ |
| | Δ.2. ΑΝΑΒΑΘΜΙΣΗ ΟΙΚΟΝΟΜΙΚΗΣ ΛΕΙΤΟΥΡΓΙΑΣ ΔΗΜΟΥ |
| | Δ.3. ΣΥΜΜΕΤΟΧΙΚΗ ΔΙΑΚΥΒΕΡΝΗΣΗ - ΔΙΑΒΟΥΛΕΥΣΗ - ΚΟΙΝΩΝΙΚΟΣ ΕΛΕΓΧΟΣ |
| | Δ.4. ΔΙΑΔΗΜΟΤΙΚΗ - ΜΗΤΡΟΠΟΛΙΤΙΚΗ ΣΥΝΕΡΓΑΣΙΑ |
| | Δ.5. ΕΝΑΣ ΔΗΜΟΣ ΠΟΥ ΔΙΕΚΔΙΚΕΙ |

Από τη μελέτη, αξιολόγηση και εκτίμηση των χρηματικών πόρων που θα διατεθούν για την υλοποίηση των ως άνω Αξόνων Προτεραιοτήτων, προκύπτει ότι το συνολικό κόστος αυτών ανέρχεται σε **98.864.484** ευρώ, χωρίς σε αυτό να υπολογίζονται οι δαπάνες μισθοδοσίας του δήμου, οι λοιπές λειτουργικές δαπάνες αυτού καθώς και τα χρεολύσια για την αποπληρωμή των υφισταμένων δανειακών υποχρεώσεων αυτού.

Σύμφωνα με τον πίνακα που ακολουθεί (βλ. 4.1.), το ποσό των 98.864.484 ευρώ αφορά αποκλειστικά και μόνο την υλοποίηση των Δράσεων που περιλαμβάνονται σε κάθε έναν από τους ιεραρχημένους Άξονες Προτεραιοτήτων των στόχων, ανεξάρτητα από το χρονικό διάστημα υλοποίησης αυτών. Πρόκειται δηλαδή για μια καθαρή εκτίμηση του

συνολικού κόστους των μεσοπρόθεσμων αναπτυξιακών παρεμβάσεων που ο Δήμος Ιλίου έχει σχεδιάσει να υλοποιήσει, επιδιώκοντας την όσο το δυνατόν υψηλότερη επιτευξιμότητα των τεσσάρων στόχων που έχει επιλέξει.

3.2. Άξονες Προτεραιότητας του Στόχου Α: Πόλη της Ανάπτυξης και της Δημιουργίας.

Ως ιεραρχημένοι Άξονες Προτεραιότητας που διαμορφώνουν το πλαίσιο δράσης του Δήμου Ιλίου σε σχέση με το Στόχο Α αυτού ορίστηκαν οι ακόλουθοι:

- A.1. Ενίσχυση Οικονομικής Δραστηριότητας Πόλης.
- A.2. Αξιοποίηση Νέων Τεχνολογιών & Καινοτομίας.
- A.3. Συνέργιες του Δήμου με Τοπικούς Επιχειρηματικούς Φορείς.
- A.4. Διεθνής Παρουσία της Πόλης.

Σύμφωνα με τον πίνακα που ακολουθεί (βλ. 4.1.), το συνολικό κόστος των Αξόνων Προτεραιότητας του Στόχου Α ανέρχεται σε **7.311.000** ευρώ, εκ των οποίων 6.000.000 ευρώ αφορούν τον Άξονα Προτεραιότητας A.1., 698.000 ευρώ τον Άξονα Προτεραιότητας A.2., 200.000 ευρώ τον Άξονα Προτεραιότητας A.3. και 413.000 ευρώ τον Άξονα Προτεραιότητας A.4.

3.3. Άξονες Προτεραιότητας του Στόχου Β: Πόλη της Κοινωνικής συνοχής και της Αλληλεγγύης.

Ως ιεραρχημένοι Άξονες Προτεραιότητας που διαμορφώνουν το πλαίσιο δράσης του Δήμου Ιλίου σε σχέση με το Στόχο Β αυτού ορίστηκαν οι ακόλουθοι:

- B.1. Φροντίδα για το Παιδί.
- B.2. Φροντίδα για τη Γυναίκα.
- B.3. Φροντίδα για την Οικογένεια.
- B.4. Φροντίδα για τους Ηλικιωμένους.
- B.5. Φροντίδα για τα Άτομα με Αναπηρία.
- B.6. Φροντίδα για τους Μετανάστες.
- B.7. Αναβάθμιση Δημοτικών Υπηρεσιών Υγείας.
- B.8. Αναβάθμιση Υπηρεσιών Εκπαίδευσης.
- B.9. Αναβάθμιση Υπηρεσιών Υγείας και Άθλησης.
- B.10. Καταπολέμηση της Ανεργίας – Επαγγελματική Κατάρτιση.
- B.11. Πολιτιστική Ανάταση της Πόλης.

Σύμφωνα με τον πίνακα που ακολουθεί (βλ. 4.1.), το συνολικό κόστος των Αξόνων Προτεραιότητας του Στόχου Β ανέρχεται **31.177.525** ευρώ, εκ των οποίων 2.300.000 ευρώ αφορούν τον Άξονα Προτεραιότητας Β.1., 4.974.000 ευρώ αφορούν το Άξονα Προτεραιότητας Β.2., 100.000 ευρώ αφορούν τον Άξονα Προτεραιότητας Β.3., 2.800.000 αφορούν τον Άξονα Προτεραιότητας Β.4., 1.417.000 ευρώ αφορούν τον Άξονα Προτεραιότητας Β.5., 84.000 ευρώ αφορούν τον Άξονα Προτεραιότητας Β.6., 1.070.000 ευρώ αφορούν τον Άξονα Προτεραιότητας Β.7., 3.585.000 ευρώ αφορούν τον Άξονα Προτεραιότητας Β.8., 5.299.000 αφορούν τον Άξονα Προτεραιότητας Β.9., 118.525 ευρώ αφορούν τον Άξονα Προτεραιότητας Β.10. και 9.430.000 ευρώ αφορούν τον Άξονα Προτεραιότητας Β.11.

3.4. Άξονες Προτεραιότητας του Στόχου Γ: Πόλη Λειτουργική με Αναβαθμισμένο Περιβάλλον και Αισθητική.

Ως ιεραρχημένοι Άξονες Προτεραιότητας που διαμορφώνουν το πλαίσιο δράσης του Δήμου Ιλίου σε σχέση με το Στόχο Γ αυτού ορίστηκαν οι ακόλουθοι:

- Γ.1. Χωρικός Σχεδιασμός – Αστική & Οικιστική Ανάπτυξη Πόλης.
- Γ.2. Διασφάλιση Υγιεινής & Ασφάλειας των Δημοτών.
- Γ.3. Προστασία & Αναβάθμιση Περιβάλλοντος – Οικοσύστημα.
- Γ.4. Αισθητική Αναβάθμιση της Πόλης.

Σύμφωνα με τον πίνακα που ακολουθεί (βλ. 4.1.), το συνολικό κόστος των Αξόνων Προτεραιότητας του Στόχου Γ ανέρχεται σε **54.162.574** ευρώ, εκ των οποίων 17.307.574 ευρώ αφορούν τον Άξονα Προτεραιότητας Γ.1., 6.555.000 ευρώ αφορούν τον Άξονα Προτεραιότητας Γ.2., 12.800.000 ευρώ αφορούν τον Άξονα Προτεραιότητας Γ.3. και 17.500.000 ευρώ αφορούν τον Άξονα Προτεραιότητας Γ.4.

3.5. Άξονες Προτεραιότητας του Στόχου Δ: Πόλη με Σύγχρονη και Αποτελεσματική Διακυβέρνηση.

Ως ιεραρχημένοι Άξονες Προτεραιότητας που διαμορφώνουν το πλαίσιο δράσης του Δήμου Ιλίου σε σχέση με το Στόχο Δ αυτού ορίστηκαν οι ακόλουθοι:

- Δ.1. Διοικητική Αναδιοργάνωση του Δήμου.
- Δ.2. Αναβάθμιση Οικονομικής Λειτουργίας του Δήμου.
- Δ.3. Συμμετοχική Διακυβέρνηση – Διαβούλευση – Κοινωνικός Έλεγχος.
- Δ.4. Διαδημοτική – Μητροπολιτική Συνεργασία.
- Δ.5. Ένας Δήμος που Διεκδικεί.

Σύμφωνα με τον πίνακα που ακολουθεί (βλ. 4.1.), το συνολικό κόστος των Αξόνων Προτεραιότητας του Στόχου Δ ανέρχεται σε **6.213.385** ευρώ, εκ των οποίων 4.963.385 ευρώ αφορούν τον Άξονα Προτεραιότητας Δ.1., 500.000 ευρώ αφορούν τον Άξονα Προτεραιότητας Δ.2. και 750.000 ευρώ τον Άξονα Προτεραιότητας Δ.3.

ΚΕΦΑΛΑΙΟ 4

ΔΙΑΜΟΡΦΩΣΗ ΚΑΙ ΠΡΟΓΡΑΜΜΑΤΙΣΜΟΣ ΔΡΑΣΕΩΝ.

4.1. Από τους Στρατηγικούς Στόχους και τους Άξονες Προτεραιότητας στον Προγραμματισμό των Δράσεων.

Μετά τον προσδιορισμό των Μακροχρόνιων Στρατηγικών Στόχων (βλ. Κεφάλαιο 2) και την ιεράρχηση των Αξόνων Προτεραιοτήτων (βλ. Κεφάλαιο 3), το Επιχειρησιακό Πρόγραμμα του Δήμου Ιλίου οφείλει να μετεξελιχθεί σε Προγραμματισμένες Δράσεις που θα υλοποιηθούν κατά την Προγραμματική Περίοδο 2007-2010, στα πλαίσια ενός εκάστου εκ των Αξόνων Προτεραιότητας που ανήκουν.

Ο ακόλουθος αναλυτικός πίνακας προγραμματισμού παρέχει τη δυνατότητα παρακολούθησης του αναπτύγματος των Προγραμματικών Δράσεων (τριψήφιος κωδικός, π.χ. Α.1.1.), που ανήκουν σε κάθε έναν εκ των Αξόνων Προτεραιοτήτων, σε Εξειδικευμένες Δράσεις (τετραψήφιος κωδικός, π.χ. Α.1.1.1.).

Σημειώνεται ότι οι Δράσεις αυτές αποφασίστηκαν και διαμορφώθηκαν, ως αποτέλεσμα της λεπτομερούς εξέτασης των συγκεκριμένων χαρακτηριστικών της περιοχής (βλ. S.W.O.T. Analysis), των χρηματοοικονομικών παραδοχών και περιορισμών, της διαχειριστικής ικανότητας των αρμόδιων υπηρεσιών του δήμου για υλοποίηση προγραμματισμένων επιχειρησιακών δράσεων, των πολιτικών επιλογών και ιεραρχήσεων που προτάθηκαν από τη δημοτική αρχή και των συμπερασμάτων και προτάσεων που προέκυψαν από τις διαδικασίες της διαβούλευσης.

Πλέον των ανωτέρω, ο ακόλουθος πίνακας προγραμματισμού παρέχει πληροφορίες, ως προς το είδος μιας εκάστης εκ των Δράσεων, δηλαδή τη διάκριση αυτών, εάν πρόκειται για Δράση που αφορά τις Επενδυτικές (Ε.Δ.) ή Λειτουργικές Δαπάνες (Λ.Δ.) του δήμου, καθώς και τις προγραμματικές χρονικές περιόδους, κατά τις οποίες θα υλοποιηθούν οι συγκεκριμένες Προγραμματικές Δράσεις.

Ο πίνακας αυτός διακρίνει το υλοποιήσιμο μέρος (σε χρηματικούς όρους) εκάστης των Δράσεων, που θα διενεργηθεί μέσα στην προγραμματική περίοδο 2007-2010 από το συνολικό προϋπολογιστικό κόστος εκάστης εξ αυτών.

Τέλος, ο ακόλουθος πίνακας παρέχει τη δυνατότητα πληροφόρησης σχετικά με τις ενδεικτικές-εναλλακτικές πηγές χρηματοδότησης εκάστης των Προγραμματικών Δράσεων του Επιχειρησιακού Προγράμματος του Δήμου Ιλίου. Στο τέλος του πίνακα αυτού παρέχεται η πληροφόρηση, σχετικά με την κάθε εναλλακτική πηγή χρηματοδότησης με την οποία θα υλοποιηθεί το Επιχειρησιακό Πρόγραμμα του Δήμου Ιλίου.

Σημειώνεται ότι, με βάση τα στοιχεία του Πίνακα αυτού διαμορφώνονται τα συνολικά μεγέθη του Πολυετούς Επιχειρησιακού Προγραμματισμού του Δήμου Ιλίου τόσο σε επίπεδο Λειτουργικών και Επενδυτικών Δαπανών, όσο και σε επίπεδο Χρηματοδοτικών Αναγκών αυτού.

ΕΠΙΧΕΙΡΗΣΙΑΚΟ ΠΡΟΓΡΑΜΜΑ ΔΗΜΟΥ ΙΛΙΟΥ

| ΜΑΚΡΟΧΡΟΝΙΟΙ ΣΤΟΧΟΙ | ΑΞΙΟΝΕΣ ΠΡΟΤΕΡΑΙΟΤΗΤΑΣ - ΔΡΑΣΕΙΣ | ΕΞΕΙΔΙΚΕΥΣΗ ΔΡΑΣΕΩΝ | ΕΙΔΟΣ ΔΡΑΣΗΣ ¹ | ΧΡΟΝΟΣ ΥΛΟΠΟΙΗΣΗΣ | ΣΥΝΟΛΙΚΟ ΚΟΣΤΟΣ | ΣΥΝΟΛΟ ΚΟΣΤΟΥΣ 2007-2010 | ΠΗΓΗ ΧΡΗΜ/ΣΗΣ ² |
|---|---|--|---------------------------|-------------------|---------------------|--------------------------|---|
| Α. ΠΟΛΗ ΤΗΣ ΑΝΑΠΤΥΞΗΣ & ΤΗΣ ΔΗΜΙΟΥΡΓΙΑΣ | Α.1. ΕΝΙΣΧΥΣΗ ΟΙΚΟΝΟΜΙΚΗΣ ΔΡΑΣΤΗΡΙΟΤΗΤΑΣ ΠΟΛΗΣ: | | | | 6.000.000,00 | 3.600.000,00 | |
| | Α.1.1. Αναβάθμιση Εμπορικού Κέντρου Πόλης | Α.1.1.1. Ανάπλαση - Συντήρηση-Ανακατασκευή πεζοδρομίων - πεζοδρόμων - κοινοχρήστων χώρων Εμπορικού Κέντρου | Ε.Δ. | 5 ΕΤΗ | 5.000.000,00 | 3.000.000,00 | Ε.Ε. / Δ' Κ.Π.Σ. 1 = Πιστώσεις Δ' Κ.Π.Σ. / Π.Ε.Π. |
| | Α.1.2. Αναβάθμιση Τοπικών Εμπορικών Κέντρων | Α.1.2.1. Ανάπλαση - Συντήρηση - Ανακατασκευή πεζοδρομίων - πεζοδρόμων - κοινοχρήστων χώρων Τοπικών Εμπορικών Κέντρων | Ε.Δ. | 5 ΕΤΗ | 1.000.000,00 | 600.000,00 | Ε.Ε. / Δ' Κ.Π.Σ. 1 = Πιστώσεις Δ' Κ.Π.Σ. / Π.Ε.Π. |
| | Α.2. ΑΞΙΟΠΟΙΗΣΗ ΝΕΩΝ ΤΕΧΝΟΛΟΓΙΩΝ & ΚΑΙΝΟΤΟΜΙΑΣ: | | | | 698.000,00 | 698.000,00 | |
| | Α.2.1. Νέα Δίκτυα Οικονομικής-Επιχειρηματικής Πληροφόρησης | Α.2.1.1 Ενημέρωση μέσω της ηλεκτρονικής πύλης | Ε.Δ. | 2008-2010 | 30.000,00 | 30.000,00 | Ι.Π. |
| | Α.2.2. Ηλεκτρονική Προβολή Πόλης | Α.2.2.1 Δημιουργία ηλεκτρονικής πύλης | Ε.Δ. | 2008-2009 | 318.000,00 | 318.000,00 | Ε.Ε. / Γ' Κ.Π.Σ. 1= Πιστώσεις Γ' Κ.Π.Σ./Π.Ε.Π. |
| | Α.2.3. Δημιουργία Κεντρικών Σημείων Ασύρματης Σύνδεσης | Α.2.3.1. Δημιουργία HOT SPOT σημείων σε κεντρικά σημεία - εμπορικά κέντρα | Ε.Δ. | 3ΕΤΗ | 300.000,00 | 300.000,00 | Ε.Ε. / Δ' Κ.Π.Σ. 2 = Πιστώσεις Δ' Κ.Π.Σ. / Τ.Ε.Π. |
| | Α.2.4. Εκπόνηση Μελέτης Επιχειρησιακού Σχεδίου Ηλεκτρονικής Διακυβέρνησης | Α.2.4.1. Μελέτη Ε. Σχεδίου Ηλεκτρονικής Διακυβέρνησης | Ε.Δ. | 2 ΕΤΗ | 50.000,00 | 50.000,00 | Ε.Ε. / Δ' Κ.Π.Σ. 2 = Πιστώσεις Δ' Κ.Π.Σ. / Τ.Ε.Π. |
| | Α.3. ΣΥΝΕΡΓΙΕΣ ΔΗΜΟΥ ΜΕ ΤΟΠΙΚΟΥΣ ΕΠΙΧ/ΚΟΥΣ ΦΟΡΕΙΣ: | | | | 200.000,00 | 200.000,00 | |
| | Α.3.1. Λειτουργία Δημοτικού Κέντρου Επιχειρηματικότητας | Α.3.1.1. Ίδρυση- Λειτουργία | Ε.Δ. | 3ΕΤΗ | 200.000,00 | 200.000,00 | Ε.Ε. / Δ' Κ.Π.Σ. 2 = Πιστώσεις Δ' Κ.Π.Σ. / Τ.Ε.Π. |
| | Α.4. ΔΙΕΘΝΗΣ ΠΑΡΟΥΣΙΑ ΠΟΛΗΣ: | | | | 413.000,00 | 359.000,00 | |
| | Α.4.1. Αδελφοποιήσεις | Α.4.1.1. Αδελφοποίηση με το Δήμο Corigliano d' Otranto Κάτω Ιταλίας | Λ.Δ. | 2008-2010 | 30.000,00 | 30.000,00 | Ε.Ε. / Ο.Π. |
| | | Α.4.1.2. Αδελφοποίηση με το Δήμο Ντούλτσε Ρουμανίας | Λ.Δ. | 2008-2010 | 30.000,00 | 30.000,00 | Ε.Ε. / Ο.Π. |
| | | Α.4.1.3. Δραστηριότητες Διατήρησης Αδελφοποιήσεων (Δ. Ιερχούς-Παλαιστίνη) | Λ.Δ. | 2008-2013 | 20.000,00 | 15.000,00 | Ε.Ε. / Ο.Π. |
| | Α.4.2. Δίκτυο Αμφικτυωνίας | Α.4.2.1. Συμμετοχή | Λ.Δ. | ΔΙΗΝΕΚΕΣ | 45.000,00 | 45.000,00 | Ι.Π. |
| | Α.4.3. Δίκτυο Q CITIES | Α.4.3.1. Συμμετοχή | Λ.Δ. | 2008-2013 | 18.000,00 | 9.000,00 | Ε.Ε. / Ο.Π. |
| | Α.4.4. Δίκτυο URBACT II | Α.4.4.1. Συμμετοχή | Λ.Δ. | 2008-2013 | 100.000,00 | 60.000,00 | Ε.Ε. / Ο.Π. |
| | Α.4.5. Χαρτογράφηση χαρακτηριστικών επιπέδου ζωής | Α.4.5.1. Συλλογή, Επεξεργασία, Ταξινόμηση Στοιχείων Έρευνας (Υλοποίηση από ΔΕΚΑ) | Λ.Δ. | 2 ΕΤΗ | 170.000,00 | 170.000,00 | Ι.Π. |
| ΣΥΝΟΛΟ ΣΤΟΧΟΥ Α: ΠΟΛΗ ΤΗΣ ΑΝΑΠΤΥΞΗΣ & ΤΗΣ ΔΗΜΙΟΥΡΓΙΑΣ: | | | | | 7.311.000,00 | 4.857.000,00 | |

ΕΠΙΧΕΙΡΗΣΙΑΚΟ ΠΡΟΓΡΑΜΜΑ ΔΗΜΟΥ ΙΛΙΟΥ

| ΜΑΚΡΟΧΡΟΝΙΟΙ ΣΤΟΧΟΙ | ΑΞΙΟΝΕΣ ΠΡΟΤΕΡΑΙΟΤΗΤΑΣ - ΔΡΑΣΕΙΣ | ΕΞΕΙΔΙΚΕΥΣΗ ΔΡΑΣΕΩΝ | ΕΙΔΟΣ ΔΡΑΣΗΣ ¹ | ΧΡΟΝΟΣ ΥΛΟΠΟΙΗΣΗΣ | ΣΥΝΟΛΙΚΟ ΚΟΣΤΟΣ | ΣΥΝΟΛΟ ΚΟΣΤΟΥΣ 2007-2010 | ΠΗΓΗ ΧΡΗΜ/ΣΗΣ ² |
|---|---|--|---------------------------|-------------------|---------------------|--------------------------|---|
| Β. ΠΟΛΗ ΤΗΣ ΚΟΙΝΩΝΙΚΗΣ ΣΥΝΟΧΗΣ & ΤΗΣ ΑΛΛΗΛΕΓΓΥΗΣ | Β.1. ΦΡΟΝΤΙΔΑ ΓΙΑ ΤΟ ΠΑΙΔΙ: | | | | 2.300.000,00 | 2.300.000,00 | |
| | Β.1.1. Νέοι Παιδότοποι | Β.1.1.1. Διαμόρφωση νέων χώρων σε παιδότοπους (παιδικές χαρές) | Ε.Δ | 2 ΕΤΗ | 500.000,00 | 500.000,00 | Ε.Π |
| | Β.1.2. Αναβάθμιση Παιδότοπων | Β.1.2.1. Ανακατασκευή υπαρχόντων παιδικών χαρών σύμφωνα με τα πρότυπα ΕΛΟΤ | Ε.Δ | 2 ΕΤΗ | 1.500.000,00 | 1.500.000,00 | Ε.Π |
| | | Β.1.2.2. Συντήρηση παιδότοπων | Ε.Δ | 3 ΕΤΗ | 300.000,00 | 300.000,00 | Ε.Π |
| | Β.2. ΦΡΟΝΤΙΔΑ ΓΙΑ ΤΗ ΓΥΝΑΙΚΑ: | | | | 4.974.000,00 | 4.974.000,00 | |
| | Β.2.1. Βρεφονηπιακοί Σταθμοί | Β.2.1.1. Κατασκευή Βρεφονηπιακού Σταθμού στο Ο.Τ 6 | Ε.Δ | 2 ΕΤΗ | 1.800.000,00 | 1.800.000,00 | Ε.Π |
| | | Β.2.1.2. Κατασκευή Βρεφονηπιακού Σταθμού στο Ο.Τ 740 | Ε.Δ | 2 ΕΤΗ | 1.800.000,00 | 1.800.000,00 | Ε.Π |
| | Β.2.2. Εκπαίδευση Μητέρων | Β.2.2.1. Σχολή Γονέων (Υλοποιείται από Ι.Δ.Ε.Κ.Ε. - Ο Δήμος παραχωρεί μόνο το χώρο) | Λ.Δ. | ΔΙΗΝΕΚΕΣ | 0,00 | 0,00 | Ι.Π. |
| | Β.2.3. Δημιουργική Απασχόληση Παιδιών | Β.2.3.1. (Υλοποιείται από ΔΕΚΑ) | Λ.Δ. | 3 ΕΤΗ | 230.000,00 | 230.000,00 | Δ' Κ.Π.Σ. 1 = Πιστώσεις Δ' Κ.Π.Σ./ Π.Ε.Π. |
| | Β.2.4. Προμήθειες - Συντηρήσεις Βρεφονηπιακών Σταθμών | Β.2.4.1 Προμήθειες Εξοπλισμού Βρεφονηπιακών Σταθμών | Ε.Δ | 3 ΕΤΗ | 300.000,00 | 300.000,00 | Ι.Π |
| | | Β.2.4.2 Συντηρήσεις Υπαρχόντων Βρεφονηπιακών Σταθμών | Λ.Δ. | 3 ΕΤΗ | 300.000,00 | 300.000,00 | Ι.Π |
| | Β.2.5. Πρόγραμμα Παρέμβασης σε θέματα παιδιών προσχολικής ηλικίας | Β.2.5.1 Πρόσληψη προσωπικού, υλικό εκπαίδευσης | Λ.Δ. | 3 ΕΤΗ | 194.000,00 | 194.000,00 | Ι.Π. |
| | Β.2.6. Πρόγραμμα Προληπτικής Ιατρικής Βρεφονηπιακών σταθμών | Β.2.6.1 Διεξαγωγή προληπτικής ιατρικής | Λ.Δ. | 3 ΕΤΗ | 100.000,00 | 100.000,00 | Ι.Π. |
| | Β.2.7. Λειτουργία Βρεφονηπιακού Σταθμού | Β.2.7.1. Λειτουργία Βρεφονηπιακού Σταθμού (Υποέργο ΕΚΤ Γ' Φάση - Υλοποίηση από ΔΕΚΑ) | Λ.Δ. | 3 ΕΤΗ | 250.000,00 | 250.000,00 | Γ' Κ.Π.Σ. 1 = Πιστώσεις Γ' Κ.Π.Σ. / Π.Ε.Π. |
| | Β.3. ΦΡΟΝΤΙΔΑ ΓΙΑ ΤΗΝ ΟΙΚΟΓΕΝΕΙΑ: | | | | 100.000,00 | 0,00 | |
| | Β.3.1. Συμβουλευτικές Υπηρεσίες - Οικογενειακός Προγραμματισμός | Β.3.1.1 Σχεδιασμός και υλοποίηση προγραμμάτων ενημέρωσης - συμβουλευτικής-στήριξης | Λ.Δ. | 3 ΕΤΗ | 100.000,00 | 0,00 | Ι.Π. |
| | Β.4. ΦΡΟΝΤΙΔΑ ΓΙΑ ΤΟΥΣ ΗΛΙΚΙΩΜΕΝΟΥΣ: | | | | 2.800.000,00 | 2.800.000,00 | |

ΕΠΙΧΕΙΡΗΣΙΑΚΟ ΠΡΟΓΡΑΜΜΑ ΔΗΜΟΥ ΙΛΙΟΥ

| ΜΑΚΡΟΧΡΟΝΙΟΙ ΣΤΟΧΟΙ | ΑΞΙΟΝΕΣ ΠΡΟΤΕΡΑΙΟΤΗΤΑΣ - ΔΡΑΣΕΙΣ | ΕΞΕΙΔΙΚΕΥΣΗ ΔΡΑΣΕΩΝ | ΕΙΔΟΣ ΔΡΑΣΗΣ ¹ | ΧΡΟΝΟΣ ΥΛΟΠΟΙΗΣΗΣ | ΣΥΝΟΛΙΚΟ ΚΟΣΤΟΣ | ΣΥΝΟΛΟ ΚΟΣΤΟΥΣ 2007-2010 | ΠΗΓΗ ΧΡΗΜ/ΣΗΣ ² |
|---------------------|---|---|---------------------------|-------------------|---------------------|--------------------------|--|
| | B.4.1. Αναβάθμιση Λειτουργίας Κ.Α.Π.Η. | B.4.1.1 Συντηρήσεις υπαρχόντων κτιρίων ΚΑΠΗ | Ε.Δ. | 3 ΕΤΗ | 150.000,00 | 150.000,00 | Ι.Π |
| | B.4.2. Λειτουργία Νέου Κ.Α.Π.Η. (Ρίμινι) | B.4.2.1 Ίδρυση | Ε.Δ. | 1 ΕΤΟΣ | 65.000,00 | 65.000,00 | Ι.Π |
| | B.4.3. Ενίσχυση Προληπτικής Ιατρικής | B.4.3.1 Ενίσχυση προληπτικής ιατρικής | Λ.Δ. | 3 ΕΤΗ | 115.000,00 | 115.000,00 | Ι.Π |
| | B.4.4. Ψυχαγωγία - Εκδρομές - Περίπατοι - Μπάνια | B.4.4.1 Διεξαγωγή εκδρομών κ.λπ. | Λ.Δ. | 3 ΕΤΗ | 510.000,00 | 510.000,00 | Ι.Π |
| | B.4.5. Επιμόρφωση - Κοινωνική Εργασία | | Λ.Δ. | 3 ΕΤΗ | 15.000,00 | 15.000,00 | Ι.Π |
| | B.4.6. Καταγραφή Ηλικιωμένων (Μητρώο) | | Λ.Δ. | 3 ΕΤΗ | 15.000,00 | 15.000,00 | Ι.Π |
| | B.4.7. Πρόγραμμα "Κοινωνική Μέριμνα" (Υλοποιείται από ΔΕΚΑ) | B.4.7.1 Πρόγραμμα "Κοινωνική Μέριμνα" (Υλοποιείται από ΔΕΚΑ) | Λ.Δ. | 3 ΕΤΗ | 290.000,00 | 290.000,00 | Δ' Κ.Π.Σ. 2 = Πιστώσεις Δ' Κ.Π.Σ. / Τ.Ε.Π. |
| | B.4.8. Κέντρο Ημερήσιας Φροντίδας Ηλικιωμένων (Κ.Η.Φ.Η) | | Λ.Δ. | 3 ΕΤΗ | 300.000,00 | 300.000,00 | Δ' Κ.Π.Σ. 2 = Πιστώσεις Δ' Κ.Π.Σ. / Τ.Ε.Π. |
| | B.4.9. Πρόγραμμα κατ' οίκον νοσηλείας | B.4.9.1 Προμήθεια κινητής μονάδας - πρόσληψη προσωπικού | Λ.Δ. | 3 ΕΤΗ | 240.000,00 | 240.000,00 | Δ' Κ.Π.Σ. 2 = Πιστώσεις Δ' Κ.Π.Σ. / Τ.Ε.Π. |
| | B.4.10. Ίδρυση & Λειτουργία Γηροκομείου | B.4.10.1. Ίδρυση Γηροκομείου | Ε.Δ. | 2 ΕΤΗ | 1.000.000,00 | 1.000.000,00 | Δ' Κ.Π.Σ. 2 = Πιστώσεις Δ' Κ.Π.Σ. / Τ.Ε.Π. |
| | | B.4.10.2. Λειτουργία Γηροκομείου | Λ.Δ. | 2010 | 100.000,00 | 100.000,00 | Δ' Κ.Π.Σ. 2 = Πιστώσεις Δ' Κ.Π.Σ. / Τ.Ε.Π. |
| | B.5. ΦΡΟΝΤΙΔΑ ΓΙΑ ΤΑ ΑΤΟΜΑ ΜΕ ΑΝΑΠΗΡΙΑ: | | | | 1.417.000,00 | 1.217.000,00 | |
| | B.5.1. Παράρτημα Κέντρου Διάγνωσης, Αξιολόγησης, Υποστήριξης | B.5.1.1 Υλοποιείται από τα Κ.Δ.Α.Υ. (Υπουργείο Παιδείας) | Λ.Δ. | ΔΙΗΝΕΚΕΣ | 0,00 | 0,00 | - |
| | B.5.2. Πρόγραμμα Εθελοντικής Συνεισφοράς Πολιτών | B.5.2.1 Κινητοποίηση και εκπαίδευση δημοτών για συμμετοχή τους σε προγράμματα εθελοντισμού | Λ.Δ. | 3 ΕΤΗ | 60.000,00 | 60.000,00 | Δ' Κ.Π.Σ. 2 = Πιστώσεις Δ' Κ.Π.Σ. / Τ.Ε.Π. |
| | B.5.3. Πρόγραμμα "Βοήθεια στο Σπίτι" - Δράσεις για ΑΜΕΑ κλπ (Υλοποίηση από ΔΕΚΑ - Κοινωνική Υπηρεσία) | B.5.3.1. Πρόγραμμα "Βοήθεια στο Σπίτι" - Δράσεις για ΑΜΕΑ κλπ (Υλοποίηση από ΔΕΚΑ - Κοινωνική Υπηρεσία) | Λ.Δ. | 3 ΕΤΗ | 385.000,00 | 385.000,00 | Δ' Κ.Π.Σ. 1 = Πιστώσεις Δ' Κ.Π.Σ. / Π.Ε.Π. |
| | B.5.4. Προσπέλαση - Προσβασιμότητα | B.5.4.1. Δημιουργία υποδομών προσπερασιμότητας σε δημόσια κτίρια | Ε.Δ. | 2 ΕΤΗ | 200.000,00 | 200.000,00 | Ε.Π |
| | | B.5.4.2. Επέκταση - Συντήρηση υπαρχόντων υποδομών (ράμπες, πεζοδρόμια, κλπ) για την προσβασιμότητα ατόμων με αναπηρία | Ε.Δ. | 5 ΕΤΗ | 500.000,00 | 300.000,00 | Ε.Π |

ΕΠΙΧΕΙΡΗΣΙΑΚΟ ΠΡΟΓΡΑΜΜΑ ΔΗΜΟΥ ΙΛΙΟΥ

| ΜΑΚΡΟΧΡΟΝΙΟΙ ΣΤΟΧΟΙ | ΑΞΙΟΝΕΣ ΠΡΟΤΕΡΑΙΟΤΗΤΑΣ - ΔΡΑΣΕΙΣ | ΕΞΕΙΔΙΚΕΥΣΗ ΔΡΑΣΕΩΝ | ΕΙΔΟΣ ΔΡΑΣΗΣ ¹ | ΧΡΟΝΟΣ ΥΛΟΠΟΙΗΣΗΣ | ΣΥΝΟΛΙΚΟ ΚΟΣΤΟΣ | ΣΥΝΟΛΟ ΚΟΣΤΟΥΣ 2007-2010 | ΠΗΓΗ ΧΡΗΜ/ΣΗΣ ² |
|---------------------|--|--|---------------------------|-------------------|---------------------|--------------------------|---|
| | B.5.5. Λέσχη Ατόμων με Αναπηρία (Α.Μ.Ε.Α.) | B.5.5.1 Έρευνα προβλημάτων ΑΜΕΑ. Δημιουργία προγραμμάτων, ευαισθητοποίηση κοινότητας, συνεργασία με φορείς. | Λ.Δ. | 2 ΕΤΗ | 102.000,00 | 102.000,00 | Δ' Κ.Π.Σ. 2 = Πιστώσεις Δ' Κ.Π.Σ. / Τ.Ε.Π. |
| | B.5.6. Πρόγραμμα κατ' οίκον φροντίδας Α.Μ.Ε.Α. | B.5.6.1 Μετανοσοκομειακή παροχή φροντίδας και φροντίδα σε όσους αδυνατούν να καταφύγουν σε πρωτοβάθμιες υπηρεσίες υγείας | Λ.Δ. | 3 ΕΤΗ | 96.000,00 | 96.000,00 | Δ' Κ.Π.Σ. 2 = Πιστώσεις Δ' Κ.Π.Σ. / Τ.Ε.Π. |
| | B.5.7. Ψυχοπαιδαγωγικό Κέντρο παιδιού - εφήβου - οικογένειας | B.5.7.1 Συμβουλευτική-Ψυχολογική υποστήριξη, Λογοθεραπεία, Εργοθεραπεία κ.λπ. | Λ.Δ. | 3 ΕΤΗ | 74.000,00 | 74.000,00 | Δ' Κ.Π.Σ. 2 = Πιστώσεις Δ' Κ.Π.Σ. / Τ.Ε.Π. |
| | B.6. ΦΡΟΝΤΙΔΑ ΓΙΑ ΤΟΥΣ ΜΕΤΑΝΑΣΤΕΣ: | | | | 84.000,00 | 84.000,00 | |
| | B.6.1. Λειτουργία Δημοτικού Γραφείου Μεταναστών | B.6.1.1. Ίδρυση | Ε.Δ. | 2008-2009 | 42.000,00 | 42.000,00 | Ι.Π. |
| | B.6.2. Συγκρότηση και Συντήρηση Μητρώου Μεταναστών | B.6.2.1. Ίδρυση | Λ.Δ. | 2008-2009 | 42.000,00 | 42.000,00 | Ι.Π. |
| | B.6.3. Συνεργασία με Ινστιτούτο Μεταναστευτικής Πολιτικής | B.6.3.1. Συνεργασία | Λ.Δ. | 2008-2009 | 0,00 | 0,00 | Ι.Π. |
| | B.7. ΑΝΑΒΑΘΜΙΣΗ ΔΗΜΟΤΙΚΩΝ ΥΠΗΡΕΣΙΩΝ ΥΓΕΙΑΣ: | | | | 1.070.000,00 | 977.500,00 | |
| | B.7.1. Δημοτικές Υπηρεσίες Υγείας - Δημοτικά Ιατρεία | B.7.1.1. Προγραμματισμός λειτουργίας Δημ. Ιατρείων- Βελτίωση παραχομένων υπηρεσιών - Πρόσληψη προσωπικού | Λ.Δ. | 3 ΕΤΗ | 300.000,00 | 300.000,00 | Ι.Π. |
| | | B.7.1.2. Συντήρηση υπάρχοντος κτιρίου Δημοτικών Ιατρείων | Λ.Δ. | 2 ΕΤΗ | 100.000,00 | 100.000,00 | Ι.Π. |
| | B.7.2. Προγράμματα Προληπτικής Ιατρικής - Επιδημιολογίας | B.7.2.1. Σχεδιασμός και υλοποίηση προγραμμάτων προληπτικής ιατρικής- Πραγματοποίηση εκδηλώσεων- Σεμιναρίων | Λ.Δ. | 3 ΕΤΗ | 30.000,00 | 30.000,00 | Ι.Π. |
| | B.7.3. Πρόγραμμα Ελέγχου Ηλεκτρομαγνητικής Ακτινοβολίας | B.7.3.1.Υλοποίηση | Λ.Δ. | 3 ΕΤΗ | 30.000,00 | 30.000,00 | Ι.Π. |
| | B.7.4. Πρόγραμμα ατόμων με Αλτσχάϊμερ και συναφών διαταραχών | B.7.4.1. Παροχή Υποστηρικτικών Υπηρεσιών | Λ.Δ. | 3 ΕΤΗ | 150.000,00 | 150.000,00 | Δ' Κ.Π.Σ. 2 = Πιστώσεις Δ' Κ.Π.Σ. / Τ.Ε.Π. |
| | B.7.5. Αναβάθμιση Τράπεζας Αίματος | B.7.5.1.Οργάνωση αρχείου αιμοδοτών, ευαισθητοποίηση, δημοσιότητα, οργάνωση δράσεων | Λ.Δ. | 3 ΕΤΗ | 30.000,00 | 30.000,00 | Ι.Π. |
| | B.7.6. Αναβάθμιση Κοινωνικής Υπηρεσίας | B.7.6.1.Αναβάθμιση Κτιριακής Υποδομής & Εξοπλισμού | Ε.Δ. | 3 ΕΤΗ | 60.000,00 | 60.000,00 | Δ' Κ.Π.Σ. 2 = Πιστώσεις Δ' Κ.Π.Σ. / Τ.Ε.Π. |
| | B.7.7. Πρόγραμμα Αστέγων | B.7.7.1.Καταγραφή και Στήριξη Αστέγων, Ίδρυση Δημοτικών Καταλυμάτων | Ε.Δ. | 4 ΕΤΗ | 200.000,00 | 150.000,00 | Δ' Κ.Π.Σ. 2 = Πιστώσεις Δ' Κ.Π.Σ. / Τ.Ε.Π. |

ΕΠΙΧΕΙΡΗΣΙΑΚΟ ΠΡΟΓΡΑΜΜΑ ΔΗΜΟΥ ΙΛΙΟΥ

| ΜΑΚΡΟΧΡΟΝΙΟΙ ΣΤΟΧΟΙ | ΑΞΟΝΕΣ ΠΡΟΤΕΡΑΙΟΤΗΤΑΣ - ΔΡΑΣΕΙΣ | ΕΞΕΙΔΙΚΕΥΣΗ ΔΡΑΣΕΩΝ | ΕΙΔΟΣ ΔΡΑΣΗΣ ¹ | ΧΡΟΝΟΣ ΥΛΟΠΟΙΗΣΗΣ | ΣΥΝΟΛΙΚΟ ΚΟΣΤΟΣ | ΣΥΝΟΛΟ ΚΟΣΤΟΥΣ 2007-2010 | ΠΗΓΗ ΧΡΗΜ/ΣΗΣ ² |
|---------------------|--|---|---------------------------|-------------------|---------------------|--------------------------|---|
| | B.7.8. Πρόγραμμα Παραβατικότητας | B.7.8.1.Κέντρο δημιουργικής απασχόλησης ομάδων υψηλού κινδύνου, ευαισθητοποίηση παιδιών σχολικής ηλικίας | Λ.Δ. | 5 ΕΤΗ | 170.000,00 | 127.500,00 | Δ' Κ.Π.Σ. 2 = Πιστώσεις Δ' Κ.Π.Σ. / Τ.Ε.Π. |
| | B.8. ΑΝΑΒΑΘΜΙΣΗ ΥΠΗΡΕΣΙΩΝ ΕΚΠΑΙΔΕΥΣΗΣ: | | | | 3.585.000,00 | 3.335.000,00 | |
| | B.8.1. Αναβάθμιση Σχολικών Υποδομών | B.8.1.1. Συντηρήσεις σχολικών κτιρίων | Ε.Δ. | 3 ΕΤΗ | 600.000,00 | 600.000,00 | Ε.Π |
| | | B.8.1.2. Συντηρήσεις καυστήρων σχολικών κτιρίων | Λ.Δ. | 3 ΕΤΗ | 30.000,00 | 30.000,00 | Ε.Π |
| | | B.8.1.3. Συντήρηση ηλεκτρικών εγκαταστάσεων και εξωτερικού φωτισμού σχολικών κτιρίων | Λ.Δ. | 3 ΕΤΗ | 100.000,00 | 100.000,00 | Ε.Π |
| | | B.8.1.4. Βελτιώσεις - Αναβαθμίσεις Σχολικών Υποδομών | Ε.Δ. | 3 ΕΤΗ | 1.500.000,00 | 1.500.000,00 | Ε.Π. |
| | B.8.2. Αναβάθμιση Λειτουργίας πρώην Μουσικού Σχολείου | B.8.2.1. Διαμόρφωση αύλιου χώρου για τη διεξαγωγή εκδηλώσεων | Ε.Δ. | 4 ΕΤΗ | 300.000,00 | 200.000,00 | Ι.Π. |
| | B.8.3. Πρόγραμμα Συμβατικών & Ηλεκτρονικών Βιβλιοθηκών | | Ε.Δ. | 3 ΕΤΗ | 200.000,00 | 50.000,00 | Δ' Κ.Π.Σ. 1 = Πιστώσεις Δ' Κ.Π.Σ./ Π.Ε.Π. |
| | B.8.4. Πρόγραμμα Αντισεισμικότητας Σχολικών Κτιρίων | B.8.4.1. Συνεργασία - Υλοποίηση από Ο.Σ.Κ. | Ε.Δ. | 3 ΕΤΗ | 0,00 | 0,00 | Ε.Π. |
| | B.8.5. Πρόγραμμα Πυρασφάλειας Σχολικών Μονάδων | B.8.5.1. Αναγομώσεις πυροσβεστήρων σε σχολικά κτίρια | Λ.Δ. | 3 ΕΤΗ | 45.000,00 | 45.000,00 | Ε.Π |
| | | B.8.5.2. Επίσκεψη - Συντήρηση πυρασφάλειας σχολικών κτιρίων | Ε.Δ. | 2 ΕΤΗ | 50.000,00 | 50.000,00 | Ε.Π |
| | B.8.6. Διασφάλιση Υγιεινής & Ασφάλειας | B.8.6.1. Απολύμανση σχολικών κτιρίων | Λ.Δ. | 3 ΕΤΗ | 30.000,00 | 30.000,00 | Ε.Π |
| | B.8.7. Σχολικές Διαδρομές | B.8.7.1. Παρεμβάσεις και κυκλοφοριακές ρυθμίσεις σε οδούς που περιβάλλουν σχολικά συγκροτήματα | Ε.Δ. | 3 ΕΤΗ | 500.000,00 | 500.000,00 | Ε.Π |
| | | B.8.7.2 Προμήθεια ειδικών οργάνων ελέγχου ορίων ταχύτητας σε σχολικά συγκροτήματα | Ε.Δ. | 2 ΕΤΗ | 150.000,00 | 150.000,00 | Ε.Π |
| | B.8.8. Παρέμβαση στα σχολεία | B.8.8.1. Κοινωνική στήριξη παιδιών α' θμιας και β' θμιας για την ομαλή ένταξη τους στο σχολικό περιβάλλον | Λ.Δ. | 3 ΕΤΗ | 80.000,00 | 80.000,00 | Ε.Π |
| | B.9. ΑΝΑΒΑΘΜΙΣΗ ΥΠΗΡΕΣΙΩΝ ΝΕΟΛΑΙΑΣ & ΑΘΛΗΣΗΣ: | | | | 5.299.000,00 | 4.599.000,00 | |
| | B.9.1. Ίδρυση & Λειτουργία Συμβουλίου Νέων της Πόλης | B.9.1.1. Λειτουργία Τοπικού Συμβουλίου Νέων - Διενέργεια Εκλογών | Λ.Δ. | 3 ΕΤΗ | 15.000,00 | 15.000,00 | Ε.Π |

ΕΠΙΧΕΙΡΗΣΙΑΚΟ ΠΡΟΓΡΑΜΜΑ ΔΗΜΟΥ ΙΛΙΟΥ

| ΜΑΚΡΟΧΡΟΝΙΟΙ ΣΤΟΧΟΙ | ΑΞΙΟΝΕΣ ΠΡΟΤΕΡΑΙΟΤΗΤΑΣ - ΔΡΑΣΕΙΣ | ΕΞΕΙΔΙΚΕΥΣΗ ΔΡΑΣΕΩΝ | ΕΙΔΟΣ ΔΡΑΣΗΣ ¹ | ΧΡΟΝΟΣ ΥΛΟΠΟΙΗΣΗΣ | ΣΥΝΟΛΙΚΟ ΚΟΣΤΟΣ | ΣΥΝΟΛΟ ΚΟΣΤΟΥΣ 2007-2010 | ΠΗΓΗ ΧΡΗΜ/ΣΗΣ ² |
|---------------------|---|--|---------------------------|-------------------|-----------------|--------------------------|---|
| | Β.9.2. Λειτουργία Κέντρου Πληροφόρησης Νέων | | Λ.Δ. | 3 ΕΤΗ | 240.000,00 | 240.000,00 | Ι.Π |
| | Β.9.3. Προγράμματα Προσβασιμότητας στο Διαδίκτυο | | Λ.Δ. | 3 ΕΤΗ | 30.000,00 | 30.000,00 | Δ' Κ.Π.Σ. 2 = Πιστώσεις Δ' Κ.Π.Σ. / Τ.Ε.Π. |
| | Β.9.4. Πρόγραμμα Καταπολέμησης Ναρκωτικών | Β.9.4.1. Συνεργασία με ΚΕΘΕΑ για την ανάπτυξη δράσεων, (street work, κατ' οίκον επισκέψεις, ατομικές, ομαδικές συνεδρίες) για την υποστήριξη προς εξαρτημένα άτομα και τις οικογένειές τους. | Λ.Δ. | 3 ΕΤΗ | 54.000,00 | 54.000,00 | Ε.Π |
| | | Β.9.4.2. Συμμετοχή στο Κέντρο Πρόληψης κατά των εξαρτησιογόνων ουσιών "ΦΑΕΘΩΝ", των Δήμων Ιλίου, Καματερού, Πετρούπολης, Αγ. Αναργύρων | Λ.Δ. | 3 ΕΤΗ | 60.000,00 | 60.000,00 | Ι.Π |
| | Β.9.5. Αναβάθμιση Δημοτικών Γυμναστηρίων - Αθλητικών Χώρων | Β.9.5.1. Συντήρηση υπαρχόντων ανοικτών και κλειστών αθλητικών εγκαταστάσεων | Λ.Δ. | 5 ΕΤΗ | 300.000,00 | 200.000,00 | Ι.Π |
| | | Β.9.5.2. Κατασκευή Γηπέδου 5x5 | Ε.Δ | 2 ΕΤΗ | 200.000,00 | 200.000,00 | Ι.Π. |
| | Β.9.6. Νέο Αθλητικό Κέντρο Γήπεδα 5x5 - Στίβος | Β.9.6.1. Κατασκευή αποδυτηρίων στο Αθλητικό Κέντρο επί των οδών Πριάμου - Πρέσπας - Ραδιοφωνίας | Ε.Δ | 1 ΕΤΟΣ | 300.000,00 | 300.000,00 | Ε.Π |
| | | Β.9.6.2. Κατασκευή αναψυκτηρίου στο Αθλητικό Κέντρο επί των οδών Πριάμου - Πρέσπας - Ραδιοφωνίας | Ε.Δ | 1 ΕΤΟΣ | 200.000,00 | 200.000,00 | Ε.Π |
| | | Β.9.6.3. Κατασκευή στίβου στο Αθλητικό Κέντρο επί των οδών Πριάμου - Πρέσπας - Ραδιοφωνίας | Ε.Δ | 2 ΕΤΗ | 600.000,00 | 600.000,00 | Ε.Π |
| | | Β.9.6.4. Κατασκευή κολυμβητηρίου στο Αθλητικό Κέντρο επί των οδών Πριάμου- Πρέσπας- Ραδιοφωνίας | Ε.Δ | 4 ΕΤΗ | 600.000,00 | 400.000,00 | Ε.Π |
| | Β.9.7. Αναβάθμιση Δημοτικού Σταδίου - Γήπεδο Ποδοσφαίρου | | Ε.Δ. | 2 ΕΤΗ | 500.000,00 | 500.000,00 | Ε.Π |
| | Β.9.8. Στέγαση Αθλητικών Σωματείων (20ο Δημοτικό Σχολείο) | Β.9.8.1. Κατασκευή χώρων στέγασης | Ε.Δ | 3 ΕΤΗ | 500.000,00 | 100.000,00 | Ε.Π |
| | Β.9.9. Πρόγραμμα Σχολικού Αθλητισμού | | Λ.Δ. | ΔΙΗΜΕΚΕΣ | 200.000,00 | 200.000,00 | Ε.Π |
| | Β.9.10. Πολυκέντρο Αθλητισμού - Πολιτισμού (Εργοστάσιο ΒΙΟΦΙΛΛ) | Β.9.10.1. Κατασκευή από ΑΣΔΑ | Ε.Δ | 5 ΕΤΗ | 0,00 | 0,00 | - |

ΕΠΙΧΕΙΡΗΣΙΑΚΟ ΠΡΟΓΡΑΜΜΑ ΔΗΜΟΥ ΙΛΙΟΥ

| ΜΑΚΡΟΧΡΟΝΙΟΙ ΣΤΟΧΟΙ | ΑΞΙΟΝΕΣ ΠΡΟΤΕΡΑΙΟΤΗΤΑΣ - ΔΡΑΣΕΙΣ | ΕΞΕΙΔΙΚΕΥΣΗ ΔΡΑΣΕΩΝ | ΕΙΔΟΣ ΔΡΑΣΗΣ ¹ | ΧΡΟΝΟΣ ΥΛΟΠΟΙΗΣΗΣ | ΣΥΝΟΛΙΚΟ ΚΟΣΤΟΣ | ΣΥΝΟΛΟ ΚΟΣΤΟΥΣ 2007-2010 | ΠΗΓΗ ΧΡΗΜ/ΣΗΣ ² |
|---------------------|--|--|---------------------------|-------------------|---------------------|--------------------------|---|
| | Β.9.11. Προγράμματα "Αθλητισμός για Όλους" (Υλοποίηση από ΔΕΚΑ-ΔΑΟ) | Β.9.11.1. Υλοποίηση Προγραμμάτων "Αθλητισμός για Όλους" (Υλοποίηση από ΔΕΚΑ-ΔΑΟ) | Λ.Δ. | 3 ΕΤΗ | 1.500.000,00 | 1.500.000,00 | Ε.Π. |
| | Β.10. ΚΑΤΑΠΟΛΕΜΗΣΗ ΤΗΣ ΑΝΕΡΓΙΑΣ-ΕΠΑΓΓΕΛΜΑΤΙΚΗ ΚΑΤΑΡΤΙΣΗ: | | | | 118.525,00 | 118.525,00 | |
| | Β.10.1. Συγκρότηση & Επικαιροποίηση Δημοτικού Μητρώου Ανέργων | Β.10.1.1. Καταγραφή ανέργων | Λ.Δ. | 3 ΕΤΗ | 45.000,00 | 45.000,00 | Ι.Π. |
| | Β.10.2. Λειτουργία Δημοτικού Γραφείου Διασύνδεσης | Β.10.2.1. Λειτουργία | Λ.Δ. | ΔΙΗΜΕΡΕΣ | 45.000,00 | 45.000,00 | Ι.Π. |
| | Β.10.3.Δράση της Συμβουλευτικής του Σχεδίου "Απασχόληση" στη Νομαρχία Αθηνών - Δήμος Ιλίου | Β.10.3.1. Ολοκλήρωση δράσης | Λ.Δ. | 1 ΕΤΟΣ | 28.525,00 | 28.525,00 | Ε.Ε / Γ'Κ.Π.Σ.1 |
| | Β.11. ΠΟΛΙΤΙΣΤΙΚΗ ΑΝΑΤΑΞΗ ΤΗΣ ΠΟΛΗΣ: | | | | 9.430.000,00 | 6.280.000,00 | |
| | Β.11.1. Πρόγραμμα Χαρτογράφησης Πολιτιστικού Δυναμικού Πόλης | Β.11.1.1. Υλοποίηση | Λ.Δ. | 3 ΕΤΗ | 45.000,00 | 45.000,00 | Ι.Π. |
| | Β.11.2. Πρόγραμμα Αξιοποίησης Πνευματικού & Καλλιτεχνικού Δυναμικού | Β.11.2.1. Υλοποίηση | Λ.Δ. | 3 ΕΤΗ | 45.000,00 | 45.000,00 | Ι.Π. |
| | Β.11.3. Αναβάθμιση Πολιτιστικών Υποδομών Πόλης | Β.11.3.1. Ανακαίνιση θεάτρου "Μ. Μερκούρη" | Ε.Δ. | 2 ΕΤΗ | 200.000,00 | 200.000,00 | Ε.Π. |
| | | Β.11.3.2. Ανακαίνιση ανοιχτού θεάτρου Παλατιανής | Ε.Δ. | 2 ΕΤΗ | 100.000,00 | 100.000,00 | Ε.Π. |
| | Β.11.4. Δημοτική Βιβλιοθήκη | Β.11.4.1. Ίδρυση νέας βιβλιοθήκης στο χώρο της ΒΙΟΦΙΑΛ- Κατασκευή από ΑΣΔΑ | Ε.Δ. | 3 ΕΤΗ | 0,00 | 0,00 | - |
| | Β.11.5. Κινηματογραφική Λέσχη | Β.11.5.1. Ίδρυση | Λ.Δ. | 3 ΕΤΗ | 30.000,00 | 30.000,00 | Ι.Π. |
| | Β.11.6. Πολιτιστικό Καφενείο | Β.11.6.1. Συντήρηση ήδη υπάρχοντος Πολιτιστικού Καφενείου | Λ.Δ. | 3 ΕΤΗ | 60.000,00 | 60.000,00 | Ι.Π. |
| | | Β.11.6.2. Ίδρυση νέου στο χώρο της ΒΙΟΦΙΑΛ - Κατασκευή από ΑΣΔΑ | Ε.Δ. | 3 ΕΤΗ | 0,00 | 0,00 | - |
| | Β.11.7. Στέκι των Νέων της Πόλης | Β.11.7.1.Ίδρυση Πολιτιστικού Κέντρου Νέων (Χώρος ΒΙΟΦΙΑΛ - Κατασκευή από ΑΣΔΑ) | Ε.Δ. | 3 ΕΤΗ | 0,00 | 0,00 | - |
| | Β.11.8. Πρόγραμμα Συντήρησης Μνημείων | Β.11.8.1.Συντήρηση υπαρχόντων μνημείων | Λ.Δ. | 2 ΕΤΗ | 100.000,00 | 100.000,00 | Ι.Π. |
| | Β.11.9. Προγραμματισμός Εκδηλώσεων | Β.11.9.1. Προγραμματισμός & Υλοποίηση Εκδηλώσεων (Υλοποίηση από Ν.Π. Πολιτιστικό Κέντρο) | Λ.Δ. | 3 ΕΤΗ | 1.500.000,00 | 1.500.000,00 | Ι.Π. |
| | Β.11.10. Ίδρυση, Ανέγερση & Λειτουργία Πολυκέντρου Μουσικής & Τεχνών | Β.11.10.1. Μελέτη και Κατασκευή Κτιρίου Πολυκέντρου Μουσικής και Τεχνών | Ε.Δ. | 5 ΕΤΗ | 2.000.000,00 | 1.350.000,00 | Ε.Π. |
| | Β.11.11. Ίδρυση & Λειτουργία Ραδιοφωνικού Μουσείου | Β.11.11.1. Διατηρητέο Κτίριο, Ιδιοκτησία της ΕΡΤ - Διεκδίκηση από το Δήμο | Ε.Δ. | Χ ΕΤΗ | 1.500.000,00 | 0,00 | Ε.Ε. / Δ' Κ.Π.Σ. 1 = Πιστώσεις Δ' Κ.Π.Σ. / Π.Ε.Π. |

ΕΠΙΧΕΙΡΗΣΙΑΚΟ ΠΡΟΓΡΑΜΜΑ ΔΗΜΟΥ ΙΛΙΟΥ

| ΜΑΚΡΟΧΡΟΝΙΟΙ ΣΤΟΧΟΙ | ΑΞΙΟΝΕΣ ΠΡΟΤΕΡΑΙΟΤΗΤΑΣ - ΔΡΑΣΕΙΣ | ΕΞΕΙΔΙΚΕΥΣΗ ΔΡΑΣΕΩΝ | ΕΙΔΟΣ ΔΡΑΣΗΣ ¹ | ΧΡΟΝΟΣ ΥΛΟΠΟΙΗΣΗΣ | ΣΥΝΟΛΙΚΟ ΚΟΣΤΟΣ | ΣΥΝΟΛΟ ΚΟΣΤΟΥΣ 2007-2010 | ΠΗΓΗ ΧΡΗΜ/ΣΗΣ ² |
|--|---|--|---------------------------|-------------------|----------------------|--------------------------|---|
| | B.11.12. Νέο Πολιτιστικό Κέντρο (Ερμουπόλεως & Γαλαξιδίου) | B.11.12.1. Αποκατάσταση - Αναπαλαίωση Ιστορικού Κτιρίου του Δήμου Ιλίου και διαμόρφωση περιβάλλοντος χώρου | Ε.Δ. | 3 ΕΤΗ | 2.000.000,00 | 1.000.000,00 | Ε.Ε. / Δ' Κ.Π.Σ. 1 = Πιστώσεις Δ' Κ.Π.Σ. / Π.Ε.Π. |
| | | B.11.12.2. Στέγαση ιστορικού αρχείου Ιλίου | Ε.Δ. | 3 ΕΤΗ | 100.000,00 | 100.000,00 | Ε.Ε. / Δ' Κ.Π.Σ. 1 = Πιστώσεις Δ' Κ.Π.Σ. / Π.Ε.Π. |
| | B.11.13. Ιστορικό Αρχείο Ιλίου | B.11.13.1 Συλλογή στοιχείων για τη δημιουργία του Ιστορικού Αρχείου | Λ.Δ. | 3 ΕΤΗ | 100.000,00 | 100.000,00 | Ε.Π. |
| | B.11.14. Δημοτικό Λαογραφικό Μουσείο | B.11.14.1 Ανακαίνιση - Επισκευή υπάρχοντος κτιρίου | Ε.Δ. | 2 ΕΤΗ | 150.000,00 | 150.000,00 | Ε.Π. |
| | B.11.15. Προγράμματα Πολιτισμού (Υλοποίηση από ΔΕΚΑ-Ν.Π. Πολιτιστικό Κέντρο) | B.11.15.1. Υλοποίηση Προγραμμάτων Πολιτισμού (ΔΕΚΑ-Ν.Π. Πολιτιστικό Κέντρο) | Λ.Δ. | 3 ΕΤΗ | 1.500.000,00 | 1.500.000,00 | Ι.Π. |
| ΣΥΝΟΛΟ ΣΤΟΧΟΥ Β: ΠΟΛΗ ΤΗΣ ΚΟΙΝΩΝΙΚΗΣ ΣΥΝΟΧΗΣ & ΤΗΣ ΑΛΛΗΛΕΓΓΥΗΣ: | | | | | 31.177.525,00 | 26.685.025,00 | |
| Γ. ΠΟΛΗ ΛΕΙΤΟΥΡΓΙΚΗ ΜΕ ΑΝΑΒΑΘΜΙΣΜΕΝΟ ΠΕΡΙΒΑΛΛΟΝ & ΔΙΣΘΗΤΙΚΗ | Γ.1. ΧΩΡΙΚΟΣ ΣΧΕΔΙΑΣΜΟΣ - ΑΣΤΙΚΗ & ΟΙΚΙΣΤΙΚΗ ΑΝΑΠΤΥΞΗ ΠΟΛΗΣ: | | | | 17.307.574,00 | 12.215.574,00 | |
| | Γ.1.1. Πρόγραμμα Αναπροσαρμογής Χρήσεων Γης | Γ.1.1.1. Αναθεώρηση Γενικού Πολεοδομικού Σχεδίου Δήμου | Ε.Δ. | 2 ΕΤΗ | 100.000,00 | 100.000,00 | Ι.Π. |
| | Γ.1.2. Ειδικές Πολεοδομικές Ρυθμίσεις | Γ.1.2.1. 20ο Δ.Σ. Ρυμοτομούμενο Ξάνθου, Πολυκέντρο Μουσικής, Πεζόδρομοι | Ε.Δ. | 2 ΕΤΗ | 0,00 | 0,00 | - |
| | Γ.1.3. Πρόγραμμα Απόκτησης Δημοτικής Γης | Γ.1.3.1. Απαλλοτριώσεις, Αποζημιώσεις λόγω ρυμοτομίας | Ε.Δ. | 3 ΕΤΗ | 2.000.000,00 | 2.000.000,00 | Ε.Π. |
| | Γ.1.4. Κυκλοφοριακή Μελέτη | Γ.1.4.1. Εκπόνηση νέας μελέτης- Ανάθεση | Ε.Δ. | 1 ΕΤΟΣ | 100.000,00 | 100.000,00 | Ι.Π. |
| | Γ.1.5. Πρόγραμμα Νέων Έργων Οδοποιίας | Γ.1.5.1. Διάνοξη - Κατασκευή οδών σε τμήμα των Πολεοδομικών Ενότητων 7 & 8 | Ε.Δ. | 1 ΕΤΟΣ | 200.000,00 | 200.000,00 | Ε.Π. |
| | | Γ.1.5.2 Διανοίξεις οδών | Ε.Δ. | 3 ΕΤΗ | 300.000,00 | 300.000,00 | Ε.Π. |
| | Γ.1.6. Πρόγραμμα Νέων Πεζοδρόμων | Γ.1.6.1 Διαμόρφωση νέων | Ε.Δ. | 3 ΕΤΗ | 1.000.000,00 | 1.000.000,00 | Ε.Π. |
| | Γ.1.7. Πρόγραμμα Νέων Πεζοδρομίων, Ραμπών, Νησίδων | Γ.1.7.1 Διαμόρφωση νέων | Ε.Δ. | 3 ΕΤΗ | 1.200.000,00 | 1.200.000,00 | Ε.Π. |
| | Γ.1.8. Πρόγραμμα Νέων Πλατειών & Ανάπλασης - Ενοποίησης Ελευθέρων Χώρων | Γ.1.8.1 Διαμόρφωση νέων | Ε.Δ. | 5 ΕΤΗ | 2.000.000,00 | 1.000.000,00 | Ε.Π. |
| | Γ.1.9. Πρόγραμμα Συντήρησης, Ανακατασκευής & Ανάπλασης Οδών, Πεζοδρόμων, Πεζοδρομίων, Ραμπών, Νησίδων | Γ.1.9.1 Διαμόρφωση νέων | Ε.Δ. | 5 ΕΤΗ | 3.000.000,00 | 1.000.000,00 | Ε.Π. |
| | Γ.1.10. Πρόγραμμα Σηματοδότησης & Αρίθμησης Οδών & Οικιών | Γ.1.10.1. Προμήθεια - εγκατάσταση πινακίδων (πληροφοριακών - ονοματοθεσίας) και στύλων στήριξης | Ε.Δ. | 3 ΕΤΗ | 1.000.000,00 | 1.000.000,00 | Ε.Π. |

ΕΠΙΧΕΙΡΗΣΙΑΚΟ ΠΡΟΓΡΑΜΜΑ ΔΗΜΟΥ ΙΛΙΟΥ

| ΜΑΚΡΟΧΡΟΝΙΟΙ ΣΤΟΧΟΙ | ΑΞΙΟΝΕΣ ΠΡΟΤΕΡΑΙΟΤΗΤΑΣ - ΔΡΑΣΕΙΣ | ΕΞΕΙΔΙΚΕΥΣΗ ΔΡΑΣΕΩΝ | ΕΙΔΟΣ ΔΡΑΣΗΣ ¹ | ΧΡΟΝΟΣ ΥΛΟΠΟΙΗΣΗΣ | ΣΥΝΟΛΙΚΟ ΚΟΣΤΟΣ | ΣΥΝΟΛΟ ΚΟΣΤΟΥΣ 2007-2010 | ΠΗΓΗ ΧΡΗΜ/ΣΗΣ ² |
|---------------------|--|---|---------------------------|-------------------|---------------------|--------------------------|---|
| | | Γ.1.10.2. Προμήθεια - τοποθέτηση υλικού κυκλοφοριακών ρυθμίσεων | Ε.Δ | 3 ΕΤΗ | 300.000,00 | 300.000,00 | Ε.Π |
| | Γ.1.11. Πρόγραμμα Εξωραϊσμού Αφετηριών & Στάσεων Πόλης | Γ.1.11.1.Υλοποίηση | Ε.Δ | 2 ΕΤΗ | 200.000,00 | 200.000,00 | Ε.Π |
| | Γ.1.12. Πρόγραμμα Χώρων Στάθμευσης (Parking) | Γ.1.12.1 Δημιουργία υπόγειου χώρου στάθμευσης στην Πλατεία Γεννηματά | Ε.Δ | 6 ΕΤΗ | 3.000.000,00 | 1.208.000,00 | Ε.Ε. / Δ' Κ.Π.Σ. 1 = Πιστώσεις Δ' Κ.Π.Σ. / Π.Ε.Π. |
| | Γ.1.13. Πρόγραμμα Ποδηλατοδρόμων | Γ.1.13.1 Μελέτη Καθορισμού Διαδρομών - Πιλοτική Εφαρμογή | Ε.Δ | 2 ΕΤΗ | 200.000,00 | 200.000,00 | Ι.Π |
| | Γ.1.14. Πρόγραμμα Είσοδοι Πόλης | Γ.1.14.1 Διαμόρφωση Εισόδων Πόλης | Ε.Δ | 2 ΕΤΗ | 1.000.000,00 | 1.000.000,00 | Ι.Π |
| | Γ.1.15. Πρόγραμμα Αντιπλημμυρικής Προστασίας | Γ.1.15.1 Κατασκευή μικρών τμημάτων αγωγών ομβρίων και φρεατίων υδροσυλλογής σε διάφορους δρόμους του Δήμου | Ε.Δ | 3 ΕΤΗ | 600.000,00 | 600.000,00 | Ε.Π |
| | | Γ.1.15.2. Κατασκευή αγωγών ομβρίων σε διάφορα σημεία του Δήμου | Ε.Δ | 1 ΕΤΟΣ | 179.961,00 | 179.961,00 | Ε.Ε / Γ'Κ.Π.Σ.1 |
| | | Γ.1.15.3. Κατασκευή αγωγών ομβρίων υδάτων | Ε.Δ | 1 ΕΤΟΣ | 277.613,00 | 277.613,00 | Ε.Π. (ΘΗΣΕΑΣ) |
| | | Γ.1.15.4. Μελέτη αγωγών ομβρίων σε διάφορες περιοχές του Δήμου (Περιοχή Ζ. Πηγής - Πριάμου και Καλπακίου - Περιοχή Μιχελή κλπ) | Ε.Δ | 1 ΕΤΟΣ | 50.000,00 | 50.000,00 | Ε.Π |
| | | Γ.1.15.5. Επέκταση δικτύου αποχέτευσης ομβρίων υδάτων | Ε.Δ | 2 ΕΤΗ | 600.000,00 | 300.000,00 | Ε.Π |
| | | Γ.1.15.6. Κατασκευή αγωγών ομβρίων στις οδούς Ελαιών - Δαβάκη - Κλεισούρας στον Δήμο Ιλίου (Υλοποίηση από Νομαρχία Αθηνών: Κόστος 1.071.225,00 €) | Ε.Δ | 2 ΕΤΗ | 0,00 | 0,00 | - |
| | Γ.2. ΔΙΑΣΦΑΛΙΣΗ ΤΗΣ ΥΓΙΕΙΝΗΣ & ΑΣΦΑΛΕΙΑΣ ΤΩΝ ΔΗΜΟΤΩΝ: | | | | 6.555.000,00 | 6.555.000,00 | |
| | Γ.2.1. Αναβάθμιση Συστήματος Καθαριότητας Πόλης - Σ. Αποκομιδής | Γ.2.1.1. Προμήθεια Οχημάτων | Ε.Δ | 2 ΕΤΗ | 100.000,00 | 100.000,00 | Ι.Π. |
| | Γ.2.2. Προμήθεια Μηχανοκίνητου Μηχανολογικού Εξοπλισμού Καθαριότητας | Γ.2.2.1. Προμήθεια Απορριμματοφόρων - Φορτωτή - Πλυντηρίου Κάδων - Μηχανοκίνητων Σαρώθρων | Ε.Δ | 2009-2010 | 1.525.000,00 | 1.525.000,00 | Ι.Π. |
| | Γ.2.3. Πρόγραμμα Εξοπλισμού για την Καθαριότητα και το Περιβάλλον | Γ.2.3.1. Κάλυψη Αναγκών για την Καθαριότητα και το Περιβάλλον | Ε.Δ | 2010 | 500.000,00 | 500.000,00 | Δ' Κ.Π.Σ. 2 = Πιστώσεις Δ' Κ.Π.Σ./ Τ.Ε.Π. |
| | Γ.2.4. Αναβάθμιση Συστήματος Κάδων Απορριμμάτων | Γ.2.4.1 Κατασκευή εσοχών κάδων απορριμμάτων | Ε.Δ | 3 ΕΤΗ | 150.000,00 | 150.000,00 | Ε.Π |

ΕΠΙΧΕΙΡΗΣΙΑΚΟ ΠΡΟΓΡΑΜΜΑ ΔΗΜΟΥ ΙΛΙΟΥ

| ΜΑΚΡΟΧΡΟΝΙΟΙ ΣΤΟΧΟΙ | ΑΞΙΟΝΕΣ ΠΡΟΤΕΡΑΙΟΤΗΤΑΣ - ΔΡΑΣΕΙΣ | ΕΞΕΙΔΙΚΕΥΣΗ ΔΡΑΣΕΩΝ | ΕΙΔΟΣ ΔΡΑΣΗΣ ¹ | ΧΡΟΝΟΣ ΥΛΟΠΟΙΗΣΗΣ | ΣΥΝΟΛΙΚΟ ΚΟΣΤΟΣ | ΣΥΝΟΛΟ ΚΟΣΤΟΥΣ 2007-2010 | ΠΗΓΗ ΧΡΗΜ/ΣΗΣ ² |
|---------------------|---|--|---------------------------|-------------------|-----------------|--------------------------|--|
| | | Γ.2.4.2. Προμήθεια κάδων | Ε.Δ. | 2007 | 270.000,00 | 270.000,00 | Ι.Π |
| | Γ.2.5. Πρόγραμμα Ανακύκλωσης Υλικών | Γ.2.5.1. Επέκταση Προγράμματος Ανακύκλωσης (Μηχανολογικός Εξοπλισμός) | Ε.Δ. | 2007-2010 | 1.000.000,00 | 1.000.000,00 | Δ' Κ.Π.Σ. 2 = Πιστώσεις Δ' Κ.Π.Σ./ Τ.Ε.Π. |
| | Γ.2.6. Πρόγραμμα Καθαρισμού & Απόφραξης Φρεατίων | Γ.2.6.1. Καθαρισμός φρεατίων υδροσυλλογής | Ε.Δ. | 3 ΕΤΗ | 150.000,00 | 150.000,00 | Ε.Π |
| | | Γ.2.6.2. Απολύμανση - Μυοκτονία δικτύου ομβρίων υδάτων και φρεατίων υδροσυλλογής | Λ.Δ. | 3 ΕΤΗ | 45.000,00 | 45.000,00 | Ε.Π |
| | Γ.2.7 Πρόγραμμα Αποχέτευσης Ακινήτων | Γ.2.7.1. Κατασκευή νέων εξωτερικών διακλαδώσεων | Ε.Δ. | 3 ΕΤΗ | 300.000,00 | 300.000,00 | Ι.Π |
| | | Γ.2.7.2. Κατασκευή φρεατίων προσαρμογής παλαιών εξωτερικών διακλαδώσεων ακινήτων | Ε.Δ. | 3 ΕΤΗ | 150.000,00 | 150.000,00 | Ι.Π |
| | | Γ.2.7.3. Συντήρηση - Επισκευή - Επέκταση Αγωγών Αποχέτευσης Ακαθάρτων | Ε.Δ. | 3 ΕΤΗ | 240.000,00 | 240.000,00 | Ι.Π |
| | Γ.2.8. Πρόγραμμα Καταστολής Ηχορύπανσης | Γ.2.8.1.Κατασκευή ηχοπετασμάτων σε σχολεία | Ε.Δ. | 3 ΕΤΗ | 200.000,00 | 200.000,00 | Ι.Π |
| | Γ.2.9. Πρόγραμμα Ηλεκτροφωτισμού Πόλης - Τηλετηλεφόρηση | Γ.2.9.1. Συντήρηση Ηλεκτροφωτισμού Οδών - Κοινοχρήστων Χώρων (πλατειών, παιδικών χαρών, πεζοδρόμων, κλπ) | Ε.Δ. | 3 ΕΤΗ | 1.000.000,00 | 1.000.000,00 | Ε.Π |
| | | Γ.2.9.2. Επέκταση - Ενίσχυση Ηλεκτροφωτισμού Οδών - Κοινοχρήστων Χώρων (πλατειών, παιδικών χαρών, πεζοδρόμων, κλπ) | Ε.Δ. | 3 ΕΤΗ | 300.000,00 | 300.000,00 | Ε.Π |
| | | Γ.2.9.3. Προμήθειες ηλεκτρομηχανολογικού υλικού για τη συντήρηση του ηλεκτροφωτισμού | Ε.Δ. | 3 ΕΤΗ | 150.000,00 | 150.000,00 | Ε.Π |
| | | Γ.2.9.4. Εφαρμογή συστήματος τηλεπληροφόρησης | Ε.Δ. | 2 ΕΤΗ | 200.000,00 | 200.000,00 | Ε.Π |
| | Γ.2.10. Αναβάθμιση Δημοτικής Αστυνομίας | Γ.2.10.1. Αγορά Οχημάτων | Ε.Δ. | 1 ΕΤΟΣ | 45.000,00 | 45.000,00 | Ε.Π |
| | | Γ.2.10.2. Αγορά 5 Μοτοσικλετών 5x6000 | Ε.Δ. | 1 ΕΤΟΣ | 30.000,00 | 30.000,00 | Ε.Π. |
| | Γ.2.11. Πρόγραμμα "Περιπολίες" Δημοτικής Αστυνομίας | Γ.2.11.1. Εφαρμογή προγράμματος περιπολιών | Λ.Δ. | ΔΙΗΝΕΚΕΣ | 0,00 | 0,00 | Ε.Π. |
| | Γ.2.12. Εξοπλισμός Δημοτικής Αστυνομίας | Γ.2.12.1. Προμήθεια φορητών θερματικών | Ε.Δ. | 1 ΕΤΟΣ | 100.000,00 | 100.000,00 | Ι.Π |

ΕΠΙΧΕΙΡΗΣΙΑΚΟ ΠΡΟΓΡΑΜΜΑ ΔΗΜΟΥ ΙΛΙΟΥ

| ΜΑΚΡΟΧΡΟΝΙΟΙ ΣΤΟΧΟΙ | ΑΞΙΟΝΕΣ ΠΡΟΤΕΡΑΙΟΤΗΤΑΣ - ΔΡΑΣΕΙΣ | ΕΞΕΙΔΙΚΕΥΣΗ ΔΡΑΣΕΩΝ | ΕΙΔΟΣ ΔΡΑΣΗΣ ¹ | ΧΡΟΝΟΣ ΥΛΟΠΟΙΗΣΗΣ | ΣΥΝΟΛΙΚΟ ΚΟΣΤΟΣ | ΣΥΝΟΛΟ ΚΟΣΤΟΥΣ 2007-2010 | ΠΗΓΗ ΧΡΗΜ/ΣΗΣ ² |
|---------------------|---|---|---------------------------|-------------------|----------------------|--------------------------|---|
| | Γ.2.13. Μονάδα Διαχείρισης Εκτάκτων Κρίσεων & Καταστροφών: | Γ.2.13.1. Προμήθεια Εξοπλισμού Μονάδων Αντιμετώπισης Έκτακτων Αναγκών | Ε.Δ. | 2 ΕΤΗ | 100.000,00 | 100.000,00 | Ι.Π. |
| | Γ.3. ΠΡΟΣΤΑΣΙΑ & ΑΝΑΒΑΘΜΙΣΗ ΠΕΡΙΒΑΛΛΟΝΤΟΣ - ΟΙΚΟΣΥΣΤΗΜΑ: | | | | 12.800.000,00 | 7.800.000,00 | |
| | Γ.3.1. Πρόγραμμα Ανάπτυξης Χώρων Πρασίνου | Γ.3.1.1. Υλοποίηση Προγράμματος | Ε.Δ. | 5 ΕΤΗ | 5.000.000,00 | 1.500.000,00 | Ε.Ε. / Δ' Κ.Π.Σ. 1 = Πιστώσεις Δ' Κ.Π.Σ. / Π.Ε.Π. |
| | Γ.3.2. Δίκτυο Πράσινων Διαδρομών | Γ.3.2.1. Μελέτη καθορισμού διαδρομών | Ε.Δ. | 1 ΕΤΟΣ | 100.000,00 | 100.000,00 | Ε.Ε. / Δ' Κ.Π.Σ. 1 = Πιστώσεις Δ' Κ.Π.Σ. / Π.Ε.Π. |
| | Γ.3.3. Αναβάθμιση Πρασίνου σε Κοινόχρηστους - Ελεύθερους Χώρους | Γ.3.3.1. Ανακατασκευές πλατειών, κοινοχρήστων χώρων για την ενίσχυση του πρασίνου της πόλης | Ε.Δ. | 2 ΕΤΗ | 1.500.000,00 | 1.500.000,00 | Ε.Ε. / Δ' Κ.Π.Σ. 1 = Πιστώσεις Δ' Κ.Π.Σ. / Π.Ε.Π. |
| | | Γ.3.3.2. Συντηρήσεις υπαρχουσών πλατειών, κοινοχρήστων χώρων | Λ.Δ. | 3 ΕΤΗ | 600.000,00 | 600.000,00 | Ε.Π. |
| | | Γ.3.3.3. Συντήρηση υπάρχοντος πρασίνου | Λ.Δ. | 3 ΕΤΗ | 1.000.000,00 | 1.000.000,00 | Δ' Κ.Π.Σ. 2 = Πιστώσεις Δ' Κ.Π.Σ./ Τ.Ε.Π. |
| | Γ.3.4. Δενδροφυτεύσεις (Πρόγραμμα Ανάπτυξης Πρασίνου) | Γ.3.4.1. Υλοποίηση δενδροφυτεύσεων | Λ.Δ. | 3 ΕΤΗ | 500.000,00 | 500.000,00 | Ι.Π. |
| | Γ.3.5. Πρόγραμμα "Κήποι σε Αυλές-Μπαλκόνια-Ταράτσες" - Βραβεία | Γ.3.5.1. Πιλοτική Δημιουργία Ταρατσόκηπου | Λ.Δ. | 1 ΕΤΟΣ | 100.000,00 | 100.000,00 | Ε.Ε. / Δ' Κ.Π.Σ. 1 = Πιστώσεις Δ' Κ.Π.Σ. / Π.Ε.Π. |
| | Γ.3.6. Πρόγραμμα Οικολογικής-Βιολογικής Εκπαίδευσης | Γ.3.6.1. Ενημέρωση δημοτών- διεξαγωγή ημερίδων | Λ.Δ. | 1 ΕΤΟΣ | 100.000,00 | 100.000,00 | Ε.Ε. / Δ' Κ.Π.Σ. 1 = Πιστώσεις Δ' Κ.Π.Σ. / Π.Ε.Π. |
| | Γ.3.7. Πρόγραμμα Δημοτικού Φυτωρίου | Γ.3.7.1. Λειτουργία - Προμήθειες | Λ.Δ. | 3 ΕΤΗ | 300.000,00 | 300.000,00 | Ι.Π. |
| | | Γ.3.7.2. Κατασκευή Θερμοκηπίου | Ε.Δ. | 1 ΕΤΟΣ | 30.000,00 | 30.000,00 | Ι.Π. |
| | Γ.3.8. Πρόγραμμα Περιθαλψής & Φροντίδας Ζώων | | Λ.Δ. | 3 ΕΤΗ | 130.000,00 | 130.000,00 | Ι.Π. |
| | Γ.3.9. Πρόγραμμα Δημόσιας Υγείας | Γ.3.9.1. Απολυμάνσεις - Ψεκασμοί κ.ά. | Λ.Δ. | 3 ΕΤΗ | 60.000,00 | 60.000,00 | Ι.Π. |
| | Γ.3.10. Πρόγραμμα Ορθολογικής Χρήσης Νερού | Γ.3.10.1. Συντήρηση αντλητικών συγκροτημάτων γεωτρήσεων - πηγαδιών | Λ.Δ. | 2 ΕΤΗ | 240.000,00 | 240.000,00 | Ι.Π. |
| | | Γ.3.10.2. Προμήθεια υλικών αυτόματου ποτίσματος - υδραυλικών υλικών | Λ.Δ. | 2 ΕΤΗ | 140.000,00 | 140.000,00 | Ι.Π. |
| | | Γ.3.10.3. Μελέτη & Διαχείριση Υδάτινων Πόρων | Ε.Δ. | 2 ΕΤΗ | 1.000.000,00 | 1.000.000,00 | Ε.Ε. / Δ' Κ.Π.Σ. 1 = Πιστώσεις Δ' Κ.Π.Σ. / Π.Ε.Π. |
| | Γ.3.11. Μελέτη & Εγκατάσταση Συστήματος Εξοικονόμησης Ενέργειας | Γ.3.11.1. Μελέτη & Εγκατάσταση Συστήματος Εξοικονόμησης Ενέργειας | Ε.Δ. | 3 ΕΤΗ | 2.000.000,00 | 500.000,00 | Δ' Κ.Π.Σ. 2 = Πιστώσεις Δ' Κ.Π.Σ./ Τ.Ε.Π. |
| | Γ.4. ΑΙΣΘΗΤΙΚΗ ΑΝΑΒΑΘΜΙΣΗ ΠΟΛΗΣ: | | | | 17.500.000,00 | 11.250.000,00 | |

ΕΠΙΧΕΙΡΗΣΙΑΚΟ ΠΡΟΓΡΑΜΜΑ ΔΗΜΟΥ ΙΛΙΟΥ

| ΜΑΚΡΟΧΡΟΝΙΟΙ ΣΤΟΧΟΙ | ΑΞΙΟΝΕΣ ΠΡΟΤΕΡΑΙΟΤΗΤΑΣ - ΔΡΑΣΕΙΣ | ΕΞΕΙΔΙΚΕΥΣΗ ΔΡΑΣΕΩΝ | ΕΙΔΟΣ ΔΡΑΣΗΣ ¹ | ΧΡΟΝΟΣ ΥΛΟΠΟΙΗΣΗΣ | ΣΥΝΟΛΙΚΟ ΚΟΣΤΟΣ | ΣΥΝΟΛΟ ΚΟΣΤΟΥΣ 2007-2010 | ΠΗΓΗ ΧΡΗΜ/ΣΗΣ ² |
|--|--|---|---------------------------|-------------------|----------------------|--------------------------|---|
| | Γ.4.1. Πρόγραμμα Αισθητικής Αναβάθμισης Πόλης | Γ.4.1.1. Ολοκληρωμένες παρεμβάσεις ανάπλασης στην περιοχή Μιχαηλή του Δήμου Ιλίου | Ε.Δ | 2 ΕΤΗ | 2.200.000,00 | 2.200.000,00 | Ε.Ε. / Δ' Κ.Π.Σ. 1 = Πιστώσεις Δ' Κ.Π.Σ. / Π.Ε.Π. |
| | | Γ.4.1.2. Κατασκευή - Ανάπλαση πεζοδρομίων οδού Πετρουπόλεως | Ε.Δ | 2 ΕΤΗ | 600.000,00 | 600.000,00 | Ε.Π |
| | | Γ.4.1.3. Ανάπλαση οδού Αγ. Νικολάου | Ε.Δ | 2 ΕΤΗ | 600.000,00 | 600.000,00 | Ε.Π |
| | | Γ.4.1.4. Διασφάλιση της προσπελασιμότητας πεζών επί της οδού Θηβών (τμήμα από Ιδομενέως έως Αγ. Νικολάου) | Ε.Δ | 1 ΕΤΟΣ | 1.100.000,00 | 1.100.000,00 | Ε.Ε. / Δ' Κ.Π.Σ. 1 = Πιστώσεις Δ' Κ.Π.Σ. / Π.Ε.Π. |
| | | Γ.4.1.5. Ολοκληρωμένες παρεμβάσεις ανάπλασης στην περιοχή Παλατιανή | Ε.Δ | 3 ΕΤΗ | 3.000.000,00 | 1.500.000,00 | Ε.Ε. / Δ' Κ.Π.Σ. 1 = Πιστώσεις Δ' Κ.Π.Σ. / Π.Ε.Π. |
| | | Γ.4.1.6. Ολοκληρωμένες παρεμβάσεις ανάπλασης στην περιοχή Αγ. Φανουρίου | Ε.Δ | 3 ΕΤΗ | 3.000.000,00 | 1.500.000,00 | Ε.Ε. / Δ' Κ.Π.Σ. 1 = Πιστώσεις Δ' Κ.Π.Σ. / Π.Ε.Π. |
| | | Γ.4.1.7. Ολοκληρωμένες παρεμβάσεις ανάπλασης στην περιοχή Ζωοδόχου Πηγής | Ε.Δ | 3 ΕΤΗ | 3.000.000,00 | 1.500.000,00 | Ε.Ε. / Δ' Κ.Π.Σ. 1 = Πιστώσεις Δ' Κ.Π.Σ. / Π.Ε.Π. |
| | | Γ.4.1.8. Ολοκληρωμένες παρεμβάσεις ανάπλασης στην περιοχή Αγίου Νικολάου | Ε.Δ | 3 ΕΤΗ | 3.000.000,00 | 1.500.000,00 | Ε.Ε. / Δ' Κ.Π.Σ. 1 = Πιστώσεις Δ' Κ.Π.Σ. / Π.Ε.Π. |
| | | Γ.4.1.9. Κατασκευή - Ανάπλαση πεζοδρομίων οδού Αγ. Γεωργίου | Ε.Δ | 1 ΕΤΟΣ | 300.000,00 | 300.000,00 | Ε.Ε. / Δ' Κ.Π.Σ. 1 = Πιστώσεις Δ' Κ.Π.Σ. / Π.Ε.Π. |
| | | Γ.4.1.10. Κατασκευή - Ανάπλαση πεζοδρομίων οδού Ελαιών | Ε.Δ | 2 ΕΤΗ | 300.000,00 | 50.000,00 | Ε.Ε. / Δ' Κ.Π.Σ. 1 = Πιστώσεις Δ' Κ.Π.Σ. / Π.Ε.Π. |
| | Γ.4.2. Απομάκρυνση Οχληρών Διαφημιστικών Πινακίδων | Γ.4.2.1. Υλοποίηση | Λ.Δ. | ΔΙΗΜΕΚΕΣ | 0,00 | 0,00 | Ι.Π. |
| | Γ.4.3. Αισθητική Αποκατάσταση Πλατειών - Ελεύθερων Χώρων | Γ.4.3.1. Προμήθεια εξοπλισμού κοινοχρήστων χώρων | Ε.Δ | 3 ΕΤΗ | 100.000,00 | 100.000,00 | Ε.Π |
| | Γ.4.4. Αισθητική Αναβάθμιση Κοιμητηρίου | | Ε.Δ. | 3 ΕΤΗ | 300.000,00 | 300.000,00 | Ε.Π. |
| ΣΥΝΟΛΟ ΣΤΟΧΟΥ Γ: ΠΟΛΗ ΛΕΙΤΟΥΡΓΙΚΗ ΜΕ ΑΝΑΒΑΘΜΙΣΜΕΝΟ ΠΕΡΙΒΑΛΛΟΝ & ΑΙΣΘΗΤΙΚΗ | | | | | 54.162.574,00 | 37.820.574,00 | |
| Δ. ΠΟΛΗ ΜΕ ΣΥΓΧΡΟΝΗ & ΑΠΟΤΕΛΕΣΜΑΤΙΚΗ ΔΙΑΚΥΒΕΡΝΗΣΗ | Δ.1. ΔΙΟΙΚΗΤΙΚΗ ΑΝΑΔΙΟΡΓΑΝΩΣΗ ΔΗΜΟΥ: | | | | 4.963.385,00 | 4.963.385,00 | |
| | Δ.1.1. Νέο Οργανόγραμμα Δήμου | Δ.1.1.1. Νέος ΟΕΥ | Λ.Δ. | 1 ΕΤΟΣ | 0,00 | 0,00 | Ι.Π |
| | Δ.1.2. Αναμόρφωση Συστήματος Εξουσιοδοτήσεων | Δ.1.2.1. Μελέτη για την Αναμόρφωση | Λ.Δ. | 1 ΕΤΟΣ | 0,00 | 0,00 | Ι.Π. |
| | Δ.1.3. Εκσυγχρονισμός Πληροφοριακών Συστημάτων | Δ.1.3.1. Μελέτη & Προσθήκη Νέων Τεχνολογικών Εφαρμογών (Πλατφόρμα) | Ε.Δ. | 2 ΕΤΗ | 1.000.000,00 | 1.000.000,00 | Δ' Κ.Π.Σ. 2 = Πιστώσεις Δ' Κ.Π.Σ./ Τ.Ε.Π. |

ΕΠΙΧΕΙΡΗΣΙΑΚΟ ΠΡΟΓΡΑΜΜΑ ΔΗΜΟΥ ΙΛΙΟΥ

| ΜΑΚΡΟΧΡΟΝΙΟΙ ΣΤΟΧΟΙ | ΑΞΟΝΕΣ ΠΡΟΤΕΡΑΙΟΤΗΤΑΣ - ΔΡΑΣΕΙΣ | ΕΞΕΙΔΙΚΕΥΣΗ ΔΡΑΣΕΩΝ | ΕΙΔΟΣ ΔΡΑΣΗΣ ¹ | ΧΡΟΝΟΣ ΥΛΟΠΟΙΗΣΗΣ | ΣΥΝΟΛΙΚΟ ΚΟΣΤΟΣ | ΣΥΝΟΛΟ ΚΟΣΤΟΥΣ 2007-2010 | ΠΗΓΗ ΧΡΗΜ/ΣΗΣ ² |
|---------------------|--|--|---------------------------|-------------------|-------------------|--------------------------|---|
| | | Δ.1.3.2. Προμήθεια & Εγκατάσταση Τηλεφωνικού Κέντρου | Ε.Δ. | 1 ΕΤΟΣ | 70.000,00 | 70.000,00 | Ι.Π. |
| | Δ.1.4. Διασφάλιση Ποιότητας Β (ISO) | Δ.1.4.1. Υλοποίηση | Λ.Δ. | 1 ΕΤΟΣ | 25.000,00 | 25.000,00 | Ι.Π. |
| | | Δ.1.4.2. Work Flow Management | Λ.Δ. | 1 ΕΤΟΣ | 50.000,00 | 50.000,00 | Ι.Π. |
| | Δ.1.5. Διαδικασίες Εσωτερικού Ελέγχου | Δ.1.5.1. Υλοποίηση | Λ.Δ. | 1 ΕΤΟΣ | 15.000,00 | 15.000,00 | Ε.Ε. / Δ' Κ.Π.Σ. 1 = Πιστώσεις Δ' Κ.Π.Σ. / Π.Ε.Π. |
| | Δ.1.6. Λειτουργία Κ.Ε.Π. | Δ.1.6.1. Ίδρυση και Λειτουργία Παραρτήματος | Ε.Δ. | 3 ΕΤΗ | 200.000,00 | 200.000,00 | Ε.Π. |
| | | Δ.1.6.2. Προμήθειες - Ανανέωση Εξοπλισμού | Ε.Δ. | 1 ΕΤΟΣ | 10.000,00 | 10.000,00 | Ε.Π. |
| | Δ.1.7. Δίκτυο Δημοτικών Περιπτέρων Πληροφόρησης (Info-kiosks) | Δ.1.7.1. Δημιουργία - Ηλεκτρονική Διαχείριση | Ε.Δ. | 3 ΕΤΗ | 100.000,00 | 100.000,00 | Ι.Π. |
| | Δ.1.8. Αξιολόγηση & Αξιοποίηση Ανθρώπινου Δυναμικού | Δ.1.8.1. Σύστημα συνεχούς αξιολόγησης και αξιοποίησης δυναμικού | Λ.Δ. | ΔΙΗΝΕΚΕΣ | 70.000,00 | 70.000,00 | Ι.Π. |
| | Δ.1.9. Επαγγελματική Κατάρτιση - Επιμόρφωση Ανθρώπινου Δυναμικού | Δ.1.9.1. Συμμετοχή σε Σεμινάρια - Επιμόρφωση | Λ.Δ. | ΔΙΗΝΕΚΕΣ | 300.000,00 | 300.000,00 | Ε.Ε. / Δ' Κ.Π.Σ. 1 = Πιστώσεις Δ' Κ.Π.Σ. / Π.Ε.Π. |
| | | Δ.1.9.2. Προμήθεια εργαλείων εκπαίδευσης και εποπτεία επιστημονικής ομάδας της Κοινωνικής Υπηρεσίας | Λ.Δ. | 3 ΕΤΗ | 54.000,00 | 54.000,00 | Ι.Π. |
| | Δ.1.10. Σύστημα Ποιοτικής Αξιολόγησης Παρεχόμενων Δημοτικών Υπηρεσιών | Δ.1.10.1. Εφαρμογή ΚΠΑ | Λ.Δ. | 2 ΕΤΗ | 3.000,00 | 3.000,00 | Ι.Π. |
| | Δ.1.11. Αναβάθμιση Υπηρεσιών Καθαριότητας - Περιβάλλοντος | Δ.1.11.1. Κατασκευή Κτιρίου Στέγασης των Υπηρεσιών Καθαριότητας - Περιβάλλοντος | Ε.Δ. | 3 ΕΤΗ | 2.000.000,00 | 2.000.000,00 | Ε.Π. |
| | Δ.1.12. Σύστημα Ψηφιοποίησης Εγγράφων | Δ.1.12.1. Εφαρμογή στο Πρωτόκολλο | Ε.Δ. | 3 ΕΤΗ | 100.000,00 | 100.000,00 | Ι.Π. |
| | Δ.1.13. Τηλεματική Διαχείριση Στόλου Δημοτικών Οχημάτων | Δ.1.13.1 Τηλεματική Διαχείριση Στόλου Δημοτικών Οχημάτων | Ε.Δ. | 2 ΕΤΗ | 30.000,00 | 30.000,00 | Ε.Π. |
| | Δ.1.14. Ευρυζωνικότητα Δημοτικών Κτιρίων & Υπηρεσιών | Δ.1.14.1 Ευρυζωνικότητα Δημοτικών Κτιρίων & Υπηρεσιών | Ε.Δ. | 2 ΕΤΗ | 100.000,00 | 100.000,00 | Δ' Κ.Π.Σ. 2 = Πιστώσεις Δ' Κ.Π.Σ./ Τ.Ε.Π. |
| | Δ.1.15. Λειτουργία ΔΕΚΑ (Υλοποίηση 2ετούς Επιχειρησιακού Προγράμματος 2008-2009) | Δ.1.15.1. Λειτουργία ΔΕΚΑ (Υλοποίηση 2ετούς Επιχειρησιακού Προγράμματος 2008-2009 - Κόστος Πρόσθετης Χρηματοδότησης) | Λ.Δ. | 2 ΕΤΗ | 836.385,00 | 836.385,00 | Ι.Π. |
| | Δ.2. ΑΝΑΒΑΘΜΙΣΗ ΟΙΚΟΝΟΜΙΚΗΣ ΛΕΙΤΟΥΡΓΙΑΣ ΔΗΜΟΥ: | | | | 500.000,00 | 500.000,00 | |
| | Δ.2.1. Πολυετής Δημοσιονομικός Προγραμματισμός | Δ.2.1.1. Σχεδιασμός | Λ.Δ. | 3 ΕΤΗ | 50.000,00 | 50.000,00 | Ι.Π. |
| | Δ.2.2. Πολυετής Επενδυτικός Σχεδιασμός | Δ.2.2.1. Σχεδιασμός | Λ.Δ. | 3 ΕΤΗ | 50.000,00 | 50.000,00 | Ι.Π. |
| | Δ.2.3. Αναλυτική Λογιστική | Δ.2.3.1. Εφαρμογή | Λ.Δ. | 3 ΕΤΗ | 80.000,00 | 80.000,00 | Ι.Π. |

ΕΠΙΧΕΙΡΗΣΙΑΚΟ ΠΡΟΓΡΑΜΜΑ ΔΗΜΟΥ ΙΛΙΟΥ

| ΜΑΚΡΟΧΡΟΝΙΟΙ ΣΤΟΧΟΙ | ΑΞΟΝΕΣ ΠΡΟΤΕΡΑΙΟΤΗΤΑΣ - ΔΡΑΣΕΙΣ | ΕΞΕΙΔΙΚΕΥΣΗ ΔΡΑΣΕΩΝ | ΕΙΔΟΣ ΔΡΑΣΗΣ ¹ | ΧΡΟΝΟΣ ΥΛΟΠΟΙΗΣΗΣ | ΣΥΝΟΛΙΚΟ ΚΟΣΤΟΣ | ΣΥΝΟΛΟ ΚΟΣΤΟΥΣ 2007-2010 | ΠΗΓΗ ΧΡΗΜ/ΣΗΣ ² |
|---------------------|--|--|---------------------------|-------------------|-------------------|--------------------------|----------------------------|
| | Δ.2.4. Ενοποιημένες Οικονομικές Καταστάσεις | Δ.2.4.1. Εφαρμογή | Λ.Δ. | 3 ΕΤΗ | 30.000,00 | 30.000,00 | Ι.Π. |
| | Δ.2.5. Παρακολούθηση Επιχειρησιακού Σχεδιασμού | Δ.2.5.1. Εφαρμογή | Λ.Δ. | ΔΙΗΝΕΚΕΣ | 50.000,00 | 50.000,00 | Ι.Π. |
| | Δ.2.6. Πρόγραμμα Βελτίωσης Εισπραξιμότητας Εσόδων | Δ.2.6.1. Εφαρμογή | Λ.Δ. | 3 ΕΤΗ | 50.000,00 | 50.000,00 | Ι.Π. |
| | Δ.2.7. Αξιολόγηση Πιστοληπτικής Ικανότητας Δήμου | Δ.2.7.1. Εφαρμογή | Λ.Δ. | 2 ΕΤΗ | 50.000,00 | 50.000,00 | Ι.Π. |
| | Δ.2.8. Αξιοποίηση Ακίνητης Περιουσίας Δήμου | Δ.2.8.1. Μελέτη | Λ.Δ. | 1 ΕΤΟΣ | 40.000,00 | 40.000,00 | Ι.Π. |
| | Δ.2.9. Ετήσιοι Ανοιχτοί Δημόσιοι Απολογισμοί | Δ.2.9.1. Εφαρμογή | Λ.Δ. | ΔΙΗΝΕΚΕΣ | 100.000,00 | 100.000,00 | Ι.Π. |
| | | | | | | | |
| | Δ.3. ΣΥΜΜΕΤΟΧΙΚΗ ΔΙΑΚΥΒΕΡΝΗΣΗ - ΔΙΑΒΟΥΛΕΥΣΗ - ΚΟΙΝΩΝΙΚΟΣ ΕΛΕΓΧΟΣ: | | | | 750.000,00 | 750.000,00 | |
| | Δ.3.1. Πρόγραμμα Ενημέρωσης & Διαβούλευσης | Δ.3.1.1. Έκδοση Εντύπων & Διανομή | Λ.Δ. | ΔΙΗΝΕΚΕΣ | 500.000,00 | 500.000,00 | Ι.Π. |
| | Δ.3.2. Τοπικά Δημοψηφίσματα | Δ.3.2.1. Διενέργεια Δημοψηφισμάτων | Λ.Δ. | 3 ΕΤΗ | 50.000,00 | 50.000,00 | Ι.Π. |
| | Δ.3.3. Συνοικιακές Διαβουλεύσεις | Δ.3.3.1. Λειτουργία | Λ.Δ. | ΔΙΗΝΕΚΕΣ | 50.000,00 | 50.000,00 | Ι.Π. |
| | Δ.3.4. Διαδικασίες Ετήσιου Πολιτικού Απολογισμού | Δ.3.4.1. Υλοποίηση διαδικασιών | Λ.Δ. | ΔΙΗΝΕΚΕΣ | 150.000,00 | 150.000,00 | Ι.Π. |
| | Δ.4. ΔΙΑΔΗΜΟΤΙΚΗ - ΜΗΤΡΟΠΟΛΙΤΙΚΗ ΣΥΝΕΡΓΑΣΙΑ: | | | | 0,00 | 0,00 | |
| | Δ.4.1. Πάρκο "Αντώνης Τρίτσης" | Δ.4.1.1. Μελέτη -Υποβολή Προτάσεων Αξιοποίησης | | Χ ΕΤΗ | 0,00 | 0,00 | |
| | Δ.4.2. Πρόγραμμα Κοινού Νεκροταφείου | | | Χ ΕΤΗ | 0,00 | 0,00 | |
| | Δ.5. ΕΝΑΣ ΔΗΜΟΣ ΠΟΥ ΔΙΕΚΔΙΚΕΙ: | | | | 0,00 | 0,00 | |
| | Δ.5.1. Υπόθεση "Ποικίλο Όρος" | | | Χ ΕΤΗ | 0,00 | 0,00 | |
| | Δ.5.2. Υπόθεση "301 Στρατιωτικό Εργοστάσιο" | | | Χ ΕΤΗ | 0,00 | 0,00 | |
| | Δ.5.3. Υπόθεση "Πάρκο Αντώνης Τρίτσης" | | | Χ ΕΤΗ | 0,00 | 0,00 | |
| | Δ.5.4. Υπόθεση "ΑΤΤΙΚΟ ΜΕΤΡΟ Α.Ε." | | | Χ ΕΤΗ | 0,00 | 0,00 | |
| | Δ.5.5. Υπόθεση "Λεωφορειακές Συνδέσεις" | | | Χ ΕΤΗ | 0,00 | 0,00 | |
| | Δ.5.6. Υπόθεση "Διάνοξη Θηβών" | | | Χ ΕΤΗ | 0,00 | 0,00 | |
| | Δ.5.7. Υπόθεση "Κάλυψη Ρέματος Φλέβας" | | | Χ ΕΤΗ | 0,00 | 0,00 | |
| | Δ.5.8. Υπόθεση "Νέοι ΧΥΤΥ" | | | Χ ΕΤΗ | 0,00 | 0,00 | |
| | Δ.5.9. Υπόθεση "Λειτουργία Χωματερής στη Φυλή" | | | Χ ΕΤΗ | 0,00 | 0,00 | |
| | Δ.5.10. Υπόθεση "Λειτουργία Αιτικού Νοσοκομείου" | | | Χ ΕΤΗ | 0,00 | 0,00 | |
| | Δ.5.11. Υπόθεση "Λειτουργία Θριάσιου Νοσοκομείου" | | | Χ ΕΤΗ | 0,00 | 0,00 | |
| | Δ.5.12. Υπόθεση "Νέο Παράρτημα ΙΚΑ" | | | Χ ΕΤΗ | 0,00 | 0,00 | |
| | Δ.5.12. Υπόθεση "Ραδιοφωνία ΕΡΑ" | | | Χ ΕΤΗ | 0,00 | 0,00 | |
| | Δ.5.13. Υπόθεση "Παρακρατηθέντες Φόροι" | | | Χ ΕΤΗ | 0,00 | 0,00 | |
| | Δ.5.14. Υπόθεση "Αυτόματη Ρύθμιση Κυκλοφορίας" | | | Χ ΕΤΗ | 0,00 | 0,00 | |

ΕΠΙΧΕΙΡΗΣΙΑΚΟ ΠΡΟΓΡΑΜΜΑ ΔΗΜΟΥ ΙΛΙΟΥ

| ΜΑΚΡΟΧΡΟΝΙΟΙ ΣΤΟΧΟΙ | ΑΞΟΝΕΣ ΠΡΟΤΕΡΑΙΟΤΗΤΑΣ - ΔΡΑΣΕΙΣ | ΕΞΕΙΔΙΚΕΥΣΗ ΔΡΑΣΕΩΝ | ΕΙΔΟΣ ΔΡΑΣΗΣ ¹ | ΧΡΟΝΟΣ ΥΛΟΠΟΙΗΣΗΣ | ΣΥΝΟΛΙΚΟ ΚΟΣΤΟΣ | ΣΥΝΟΛΟ ΚΟΣΤΟΥΣ 2007-2010 | ΠΗΓΗ ΧΡΗΜ/ΣΗΣ ² |
|---|--|---------------------------|---------------------------|-------------------|-----------------------|--------------------------|----------------------------|
| | Δ.5.15. Υπόθεση "Νέες Σχολικές Μονάδες" | Δ.5.15.1. 25ο Νηπιαγωγείο | | Χ ΕΤΗ | 0,00 | 0,00 | |
| | | Δ.5.15.2. 28ο Νηπιαγωγείο | | Χ ΕΤΗ | 0,00 | 0,00 | |
| | | Δ.5.15.3. 1ο Γυμνάσιο | | Χ ΕΤΗ | 0,00 | 0,00 | |
| | | Δ.5.15.4. 8ο Γυμνάσιο | | Χ ΕΤΗ | 0,00 | 0,00 | |
| | Δ.5.16. Υπόθεση "Ίδρυση Νέων Δημοτικών Γυμναστηρίων (3ο Κλειστό - Αγ. Φανούριος)" | | | Χ ΕΤΗ | 0,00 | 0,00 | |
| | Δ.5.17. Υπόθεση "Κατασκευή αγωγών ομβρίων στις οδούς Ελαιών - Δαβάκη - Κλεισούρας στον Δήμο Ιλίου" | | | Χ ΕΤΗ | 0,00 | 0,00 | |
| ΣΥΝΟΛΟ ΣΤΟΧΟΥ Δ: ΠΟΛΗ ΜΕ ΣΥΓΧΡΟΝΗ & ΑΠΟΤΕΛΕΣΜΑΤΙΚΗ ΔΙΑΚΥΒΕΡΝΗΣΗ: | | | | | 6.213.385,00 | 6.213.385,00 | |
| ΣΥΝΟΛΙΚΟ ΚΟΣΤΟΣ ΜΙΣΘΟΔΟΣΙΑΣ ΠΡΟΣΩΠΙΚΟΥ ΤΟΥ ΔΗΜΟΥ (ΠΛΗΝ Δ.Ν.Π. & ΕΠΙΧ/ΣΕΩΝ) ΓΙΑ 3 ΕΤΗ (ΠΕΡΙΠΟΥ): | | | Λ.Δ. | 2008-2010 | 27.000.000,00 | 27.000.000,00 | Ι.Π. |
| ΣΥΝΟΛΙΚΟ ΚΟΣΤΟΣ ΛΟΙΠΩΝ ΛΕΙΤΟΥΡΓΙΚΩΝ ΔΑΠΑΝΩΝ ΔΗΜΟΥ | | | | 2008-2010 | 17.170.000,00 | 17.170.000,00 | |
| | Λοιπές Λειτουργικές Δαπάνες 1: Εισφορές - Δικαιώματα: | | Λ.Δ. | 2008-2010 | 6.700.000,00 | 6.700.000,00 | Ι.Π. |
| | Λοιπές Λειτουργικές Δαπάνες 2: Παροχές Κοινής Ωφέλειας - Ενοίκια: | | Λ.Δ. | 2008-2010 | 3.600.000,00 | 3.600.000,00 | Ι.Π. |
| | Λοιπές Λειτουργικές Δαπάνες 3: Άλλες Λειτουργικές Δαπάνες (Λ.Δ. Απορριματοφόρων-Μεταφορικών Μέσων) | | Λ.Δ. | 2008-2010 | 3.300.000,00 | 3.300.000,00 | Ι.Π. |
| | Λοιπές Λειτουργικές Δαπάνες 4: Προμήθεια Αναλωσίμων: | | Λ.Δ. | 2008-2010 | 1.800.000,00 | 1.800.000,00 | Ι.Π. |
| | Λοιπές Λειτουργικές Δαπάνες 5: Επισκευές & Συντηρήσεις Κτιρίων: | | Λ.Δ. | 2008-2010 | 800.000,00 | 800.000,00 | Ι.Π. |
| | Λοιπές Λειτουργικές Δαπάνες 6: Τόκοι Πληρωτέοι: | | Λ.Δ. | 2008-2010 | 900.000,00 | 970.000,00 | Ι.Π. |
| ΑΠΟΣΒΕΣΗ ΔΑΝΕΙΑΚΩΝ ΕΠΙΒΑΡΥΝΣΕΩΝ | Χρεολύσια Περιόδου: | | Ε.Π. | 2008-2010 | 1.280.000,00 | 1.280.000,00 | Ι.Π. |
| ΕΚΤΙΜΩΜΕΝΟ ΣΥΝΟΛΙΚΟ ΚΟΣΤΟΣ ΣΤΟΧΩΝ - ΑΞΟΝΩΝ ΠΡΟΤΕΡΑΙΟΤΗΤΑΣ - ΔΡΑΣΕΩΝ (Χωρίς Μισθοδοσία, Λοιπές Λειτουργικές Δαπάνες & Χρεολύσια): | | | | | 98.864.484,00 | 75.575.984,00 | |
| ΕΚΤΙΜΩΜΕΝΟ ΣΥΝΟΛΙΚΟ ΚΟΣΤΟΣ ΣΤΟΧΩΝ - ΑΞΟΝΩΝ ΠΡΟΤΕΡΑΙΟΤΗΤΑΣ - ΔΡΑΣΕΩΝ (Με Μισθοδοσία, Λοιπές Λειτουργικές Δαπάνες & Χρεολύσια): | | | | | 144.314.484,00 | 121.025.984,00 | |
| ΕΚΤΙΜΩΜΕΝΟ ΣΥΝΟΛΟ ΛΕΙΤΟΥΡΓΙΚΩΝ ΔΑΠΑΝΩΝ: | | | | | 60.911.910,00 | 60.615.410,00 | |
| ΕΚΤΙΜΩΜΕΝΟ ΣΥΝΟΛΟ ΕΠΕΝΔΥΤΙΚΩΝ ΔΑΠΑΝΩΝ: | | | | | 83.402.574,00 | 60.410.574,00 | |
| ΕΚΤΙΜΩΜΕΝΟ ΣΥΝΟΛΟ ΧΡΗΜΑΤΟΔΟΤΙΚΩΝ ΑΝΑΓΚΩΝ-ΠΗΓΩΝ ΠΕΡΙΟΔΟΥ 2007- 2010: | | | | | | 121.025.984,00 | |

ΕΠΙΧΕΙΡΗΣΙΑΚΟ ΠΡΟΓΡΑΜΜΑ ΔΗΜΟΥ ΙΛΙΟΥ

| ΜΑΚΡΟΧΡΟΝΙΟΙ ΣΤΟΧΟΙ | ΑΞΙΟΝΕΣ ΠΡΟΤΕΡΑΙΟΤΗΤΑΣ - ΔΡΑΣΕΙΣ | ΕΞΕΙΔΙΚΕΥΣΗ ΔΡΑΣΕΩΝ | ΕΙΔΟΣ ΔΡΑΣΗΣ ¹ | ΧΡΟΝΟΣ ΥΛΟΠΟΙΗΣΗΣ | ΣΥΝΟΛΙΚΟ ΚΟΣΤΟΣ | ΣΥΝΟΛΟ ΚΟΣΤΟΥΣ 2007-2010 | ΠΗΓΗ ΧΡΗΜ/ΣΗΣ ² |
|---|----------------------------------|---------------------|---------------------------|-------------------|-----------------|--------------------------|----------------------------|
| Ι.Π. = Ίδιοι Πόροι: | | | | | | 60.646.385,00 | |
| Ε.Π. = Κρατική Επιχορήγηση: | | | | | | 31.191.613,00 | |
| Ε.Ε./Γ' Κ.Π.Σ. 1 = Πιστώσεις Γ' Κ.Π.Σ. Π.Ε.Π. Αττικής: | | | | | | 776.486,00 | |
| Ε.Ε. Γ' Κ.Π.Σ. 2 = Πιστώσεις Γ' Κ.Π.Σ. Τ.Ε.Π.: | | | | | | 0,00 | |
| Ε.Ε./Δ' Κ.Π.Σ. 1 = Πιστώσεις Δ' Κ.Π.Σ. Π.Ε.Π. Αττικής: | | | | | | 20.838.000,00 | |
| Ε.Ε. Δ' Κ.Π.Σ. 2 = Πιστώσεις Δ' Κ.Π.Σ. Τ.Ε.Π.: | | | | | | 7.429.500,00 | |
| Ε.Ε./Ο.Π. = Οριζόντιες Πρωτοβουλίες Ε.Ε. | | | | | | 144.000,00 | |
| Φ = Τραπεζικός Δανεισμός: | | | | | | 0,00 | |
| Α = ΑΥΤΟΧΡΗΜΑΤΟΔΟΤΟΥΜΕΝΑ ΕΡΓΑ (Σ.Δ.Ι.Τ.): | | | | | | 0,00 | |

121.025.984,00

(1): Λ.Δ. = Λειτουργικές Δαπάνες, Ε.Δ. = Επενδυτικές Δαπάνες

(2): Ι.Π. = Ίδιοι Πόροι, Ε.Π. = Κρατική Επιχορήγηση, Ε.Ε. / Γ' Κ.Π.Σ. 1 = Πιστώσεις Γ' Κ.Π.Σ. / Π.Ε.Π. Αττικής, Ε.Ε. / Γ' Κ.Π.Σ. 2 = Πιστώσεις Γ' Κ.Π.Σ. / Τ.Ε.Π., Ε.Ε. / Δ' Κ.Π.Σ. 1 = Πιστώσεις Δ' Κ.Π.Σ. / Π.Ε.Π., Ε.Ε. / Δ' Κ.Π.Σ. 2 = Πιστώσεις Δ' Κ.Π.Σ. / Τ.Ε.Π., Ε.Ε./Ο.Π. = Οριζόντιες Πρωτοβουλίες Ε.Ε., Φ = Τραπεζικός Δανεισμός, Α. = Αυτοχρηματοδοτούμενο Έργο

4.2. Δράσεις Λειτουργικού Χαρακτήρα και Δράσεις Επενδυτικού Χαρακτήρα.

Από τα στοιχεία του προηγούμενου πίνακα, είναι δυνατόν να προκύψει η ανάπτυξη και εξειδίκευση των Μακροχρόνιων Στόχων, των Αξόνων Προτεραιότητας και των Προγραμματικών Δράσεων σε Επενδυτικές και Λειτουργικές Δαπάνες συνολικά αλλά και για την περίοδο προγραμματισμού 2007-2010.

Πράγματι, ο ακόλουθος πίνακας παρέχει την πληροφόρηση αυτή, σύμφωνα με την οποία, σε επίπεδο συνολικού κόστους οι Επενδυτικές Δράσεις ανέρχονται σε 82.122.574 ευρώ, οι Λειτουργικές Δράσεις ανέρχονται σε 16.741.910 ευρώ, ενώ σε επίπεδο προγραμματικής περιόδου 2007-2010, οι Επενδυτικές Δράσεις ανέρχονται σε **59.130.574** ευρώ και οι Λειτουργικές Δράσεις ανέρχονται σε **16.445.410** ευρώ (δηλαδή σύνολο: **75.575.984 €**).

Τα μεγέθη αυτά αφορούν αποκλειστικά και μόνο το κόστος των Προγραμματικών Δράσεων, χωρίς να συνυπολογίζονται τα έξοδα του δήμου που αφορούν τη Μισθοδοσία, τις Λοιπές Λειτουργικές Δαπάνες αυτού καθώς και την πληρωμή Χρεολυσίων. Κατά συνέπεια, πρόκειται για το κόστος των Δράσεων που επελέγησαν στα πλαίσια του Επιχειρησιακού Προγράμματος του δήμου, με βάση τα οποία οργανώνεται η λογιστική και εξωλογιστική παρακολούθηση αυτών, διαμορφώνονται τα συστήματα διοικητικής πληροφόρησης (m.i.s.), σχετικά με την υλοποίησή τους και συγκροτείται η επιχειρησιακή οργάνωση και λειτουργία για την υλοποίηση αυτών.

Είναι σαφές ότι με βάση τα στοιχεία του πίνακα που ακολουθεί, οι πληροφορίες περί των συνολικών Επενδυτικών Δράσεων της περιόδου 2007-2010, διαμορφώνουν τη βάση για την κατάρτιση του Πολυετούς Επενδυτικού Σχεδιασμού (Multiannual Investment Planning) του Δήμου και τη σύνταξη στη συνέχεια των ετήσιων Τεχνικών Προγραμμάτων αυτού αλλά και των ετήσιων μεγεθών του Δημοτικού Προϋπολογισμού (βλ. σχετικό πίνακα Κεφαλαίου 5.7 και Προσάρτημα Α).

Με βάση τα ανωτέρω, το κόστος της υλοποίησης των Επενδυτικών και Λειτουργικών Δράσεων της προγραμματικής περιόδου 2007-2010, που ανήκουν στους Άξονες Προτεραιότητας του Στόχου Α, εκτιμάται ότι θα ανέλθει (σε τρέχουσες τιμές) σε 4.498.000 ευρώ και 359.000 ευρώ, αντίστοιχα, το κόστος των Επενδυτικών και Λειτουργικών Δράσεων του Στόχου Β σε 16.417.000 ευρώ και 10.268.025 ευρώ, αντίστοιχα, το κόστος των Επενδυτικών και Λειτουργικών Δράσεων του Στόχου Γ σε 34.605.574 ευρώ και 3.215.000 ευρώ, αντίστοιχα και το κόστος των Επενδυτικών και Λειτουργικών Δράσεων του Στόχου Δ σε 3.610.000 ευρώ και 2.603.385 ευρώ, αντίστοιχα.

| ΕΠΙΧΕΙΡΗΣΙΑΚΟ ΠΡΟΓΡΑΜΜΑ ΔΗΜΟΥ ΙΛΙΟΥ | | | | ΣΥΝΟΛΙΚΟ ΚΟΣΤΟΣ | | ΣΥΝΟΛΟ ΚΟΣΤΟΥΣ 2007-2010 | |
|---|---|--|---------------------------|------------------|----------------|-----------------------------|----------------|
| ΜΑΚΡΟΧΡΟΝΙΟΙ ΣΤΟΧΟΙ | ΑΞΟΝΕΣ ΠΡΟΤΕΡΑΙΟΤΗΤΑΣ - ΔΡΑΣΕΙΣ | ΕΞΕΙΔΙΚΕΥΣΗ ΔΡΑΣΕΩΝ | ΕΙΔΟΣ ΔΡΑΣΗΣ ¹ | Ε.Δ. | Λ.Δ. | Ε.Δ. | Λ.Δ. |
| Α. ΠΟΛΗ ΤΗΣ ΑΝΑΠΤΥΞΗΣ & ΤΗΣ ΔΗΜΙΟΥΡΓΙΑΣ | Α.1. ΕΝΙΣΧΥΣΗ ΟΙΚΟΝΟΜΙΚΗΣ ΔΡΑΣΤΗΡΙΟΤΗΤΑΣ ΠΟΛΗΣ: | | | 6.000.000 | 0 | 3.600.000 | 0 |
| | A.1.1. Αναβάθμιση Εμπορικού Κέντρου Πόλης | A.1.1.1. Ανάπλαση - Συντήρηση-Ανακατασκευή πεζοδρομίων - πεζοδρόμων - κοινοχρήστων χώρων Εμπορικού Κέντρου | Ε.Δ. | 5.000.000 | | 3.000.000 | |
| | A.1.2. Αναβάθμιση Τοπικών Εμπορικών Κέντρων | A.1.2.1. Ανάπλαση - Συντήρηση - Ανακατασκευή πεζοδρομίων - πεζοδρόμων - κοινοχρήστων χώρων Τοπικών Εμπορικών Κέντρων | Ε.Δ. | 1.000.000 | | 600.000 | |
| | Α.2. ΑΞΙΟΠΟΙΗΣΗ ΝΕΩΝ ΤΕΧΝΟΛΟΓΙΩΝ & ΚΑΙΝΟΤΟΜΙΑΣ: | | | 698.000 | 0 | 698.000 | 0 |
| | A.2.1. Νέα Δίκτυα Οικονομικής-Επιχειρηματικής Πληροφόρησης | A.2.1.1. Ενημέρωση μέσω της ηλεκτρονικής πύλης | Ε.Δ. | 30.000 | | 30.000 | |
| | A.2.2. Ηλεκτρονική Προβολή Πόλης | A.2.2.1. Δημιουργία ηλεκτρονικής πύλης | Ε.Δ. | 318.000 | | 318.000 | |
| | A.2.3. Δημιουργία Κεντρικών Σημείων Ασύρματης Σύνδεσης | A.2.3.1. Δημιουργία HOT SPOT σημείων σε κεντρικά σημεία - εμπορικά κέντρα | Ε.Δ. | 300.000 | | 300.000 | |
| | A.2.4. Εκπόνηση Μελέτης Επιχειρησιακού Σχεδίου Ηλεκτρονικής Διακυβέρνησης | A.2.4.1. Μελέτη Ε. Σχεδίου Ηλεκτρονικής Διακυβέρνησης | Ε.Δ. | 50.000 | | 50.000 | |
| | Α.3. ΣΥΝΕΡΓΙΕΣ ΔΗΜΟΥ ΜΕ ΤΟΠΙΚΟΥΣ ΕΠΙΧ/ΚΟΥΣ ΦΟΡΕΙΣ: | | | 200.000 | 0 | 200.000 | 0 |
| | A.3.1. Λειτουργία Δημοτικού Κέντρου Επιχειρηματικότητας | A.3.1.1. Ίδρυση- Λειτουργία | Ε.Δ. | 200.000 | | 200.000 | |
| | Α.4. ΔΙΕΘΝΗΣ ΠΑΡΟΥΣΙΑ ΠΟΛΗΣ: | | | 0 | 413.000 | | 359.000 |
| | A.4.1. Αδελφοποιήσεις | A.4.1.1. Αδελφοποίηση με το Δήμο Corigliano d' Otranto Κάτω Ιταλίας | Λ.Δ. | | 30.000 | | 30.000 |
| | | A.4.1.2. Αδελφοποίηση με το Δήμο Ντούλτσε Ρουμανίας | Λ.Δ. | | 30.000 | | 30.000 |
| | | A.4.1.3. Δραστηριότητες Διατήρησης Αδελφοποιήσεων (Δ. Ιεριχούς-Παλαιστίνη) | Λ.Δ. | | 20.000 | | 15.000 |
| | A.4.2. Δίκτυο Αμφικτυωνίας | A.4.2.1. Συμμετοχή | Λ.Δ. | | 45.000 | | 45.000 |
| | A.4.3. Δίκτυο Q CITIES | A.4.3.1. Συμμετοχή | Λ.Δ. | | 18.000 | | 9.000 |
| | A.4.4. Δίκτυο URBACT II | A.4.4.1. Συμμετοχή | Λ.Δ. | | 100.000 | | 60.000 |
| | A.4.5. Χαρτογράφηση χαρακτηριστικών επιπέδου ζωής | A.4.5.1. Συλλογή, Επεξεργασία, Ταξινόμηση Στοιχείων Έρευνας (Υλοποίηση από ΔΕΚΑ) | Λ.Δ. | | 170.000 | | 170.000 |
| ΣΥΝΟΛΟ ΣΤΟΧΟΥ Α: ΠΟΛΗ ΤΗΣ ΑΝΑΠΤΥΞΗΣ & ΤΗΣ ΔΗΜΙΟΥΡΓΙΑΣ: | | | | 6.898.000 | 413.000 | 4.498.000 | 359.000 |

| ΕΠΙΧΕΙΡΗΣΙΑΚΟ ΠΡΟΓΡΑΜΜΑ ΔΗΜΟΥ ΙΛΙΟΥ | | | | ΣΥΝΟΛΙΚΟ ΚΟΣΤΟΣ | | ΣΥΝΟΛΟ ΚΟΣΤΟΥΣ 2007-2010 | |
|---|---|--|---------------------------|------------------|------------------|-----------------------------|------------------|
| ΜΑΚΡΟΧΡΟΝΙΟΙ ΣΤΟΧΟΙ | ΑΞΟΝΕΣ ΠΡΟΤΕΡΑΙΟΤΗΤΑΣ - ΔΡΑΣΕΙΣ | ΕΞΕΙΔΙΚΕΥΣΗ ΔΡΑΣΕΩΝ | ΕΙΔΟΣ ΔΡΑΣΗΣ ¹ | Ε.Δ. | Λ.Δ. | Ε.Δ. | Λ.Δ. |
| Β. ΠΟΛΗ ΤΗΣ ΚΟΙΝΩΝΙΚΗΣ ΣΥΝΟΧΗΣ & ΤΗΣ ΑΛΛΗΛΕΓΓΥΗΣ | Β.1. ΦΡΟΝΤΙΔΑ ΓΙΑ ΤΟ ΠΑΙΔΙ: | | | 2.300.000 | 0 | 2.300.000 | 0 |
| | Β.1.1. Νέοι Παιδότοποι | Β.1.1.1. Διαμόρφωση νέων χώρων σε παιδότοπους (παιδικές χαρές) | Ε.Δ. | 500.000 | | 500.000 | |
| | Β.1.2. Αναβάθμιση Παιδότοπων | Β.1.2.1. Ανακατασκευή υπαρχόντων παιδικών χαρών σύμφωνα με τα πρότυπα ΕΛΟΤ | Ε.Δ. | 1.500.000 | | 1.500.000 | |
| | | Β.1.2.2. Συντήρηση παιδότοπων | Ε.Δ. | 300.000 | | 300.000 | |
| | Β.2. ΦΡΟΝΤΙΔΑ ΓΙΑ ΤΗ ΓΥΝΑΙΚΑ: | | | 3.900.000 | 1.074.000 | 3.900.000 | 1.074.000 |
| | Β.2.1. Βρεφονηπιακοί Σταθμοί | Β.2.1.1. Κατασκευή Βρεφονηπιακού Σταθμού στο Ο.Τ 6 | Ε.Δ. | 1.800.000 | | 1.800.000 | |
| | | Β.2.1.2. Κατασκευή Βρεφονηπιακού Σταθμού στο Ο.Τ 740 | Ε.Δ. | 1.800.000 | | 1.800.000 | |
| | Β.2.2. Εκπαίδευση Μητέρων | Β.2.2.1. Σχολή Γονέων (Υλοποιείται από Ι.Δ.Ε.Κ.Ε. - Ο Δήμος παραχωρεί μόνο το χώρο) | Λ.Δ. | | 0 | | 0 |
| | Β.2.3. Δημιουργική Απασχόληση Παιδιών | Β.2.3.1. (Υλοποιείται από ΔΕΚΑ) | Λ.Δ. | | 230.000 | | 230.000 |
| | Β.2.4. Προμήθειες - Συντηρήσεις Βρεφονηπιακών Σταθμών | Β.2.4.1 Προμήθειες Εξοπλισμού Βρεφονηπιακών Σταθμών | Ε.Δ. | 300.000 | | 300.000 | |
| | | Β.2.4.2 Συντηρήσεις Υπαρχόντων Βρεφονηπιακών Σταθμών | Λ.Δ. | | 300.000 | | 300.000 |
| | Β.2.5. Πρόγραμμα Παρέμβασης σε θέματα παιδιών προσχολικής ηλικίας | Β.2.5.1 Πρόσληψη προσωπικού, υλικό εκπαίδευσης | Λ.Δ. | | 194.000 | | 194.000 |
| | Β.2.6. Πρόγραμμα Προληπτικής Ιατρικής Βρεφονηπιακών σταθμών | Β.2.6.1 Διεξαγωγή προληπτικής ιατρικής | Λ.Δ. | | 100.000 | | 100.000 |
| | Β.2.7. Λειτουργία Βρεφονηπιακού Σταθμού | Β.2.7.1. Λειτουργία Βρεφονηπιακού Σταθμού (Υποέργο ΕΚΤ Γ' Φάση - Υλοποίηση από ΔΕΚΑ) | Λ.Δ. | | 250.000 | | 250.000 |
| | Β.3. ΦΡΟΝΤΙΔΑ ΓΙΑ ΤΗΝ ΟΙΚΟΓΕΝΕΙΑ: | | | 0 | 100.000 | | 0 |
| | Β.3.1. Συμβουλευτικές Υπηρεσίες - Οικογενειακός Προγραμματισμός | Β.3.1.1 Σχεδιασμός και υλοποίηση προγραμμάτων ενημέρωσης - συμβουλευτικής-στήριξης | Λ.Δ. | | 100.000 | | 0 |
| | Β.4. ΦΡΟΝΤΙΔΑ ΓΙΑ ΤΟΥΣ ΗΛΙΚΙΩΜΕΝΟΥΣ: | | | 1.215.000 | 1.585.000 | 1.215.000 | 1.585.000 |

| ΕΠΙΧΕΙΡΗΣΙΑΚΟ ΠΡΟΓΡΑΜΜΑ ΔΗΜΟΥ ΙΛΙΟΥ | | | | ΣΥΝΟΛΙΚΟ ΚΟΣΤΟΣ | | ΣΥΝΟΛΟ ΚΟΣΤΟΥΣ 2007-2010 | |
|-------------------------------------|---|---|---------------------------|-----------------|----------------|-----------------------------|----------------|
| ΜΑΚΡΟΧΡΟΝΙΟΙ ΣΤΟΧΟΙ | ΑΞΟΝΕΣ ΠΡΟΤΕΡΑΙΟΤΗΤΑΣ - ΔΡΑΣΕΙΣ | ΕΞΕΙΔΙΚΕΥΣΗ ΔΡΑΣΕΩΝ | ΕΙΔΟΣ ΔΡΑΣΗΣ ¹ | Ε.Δ. | Λ.Δ. | Ε.Δ. | Λ.Δ. |
| | B.4.1. Αναβάθμιση Λειτουργίας Κ.Α.Π.Η. | B.4.1.1 Συντηρήσεις υπαρχόντων κτιρίων ΚΑΠΗ | Ε.Δ. | 150.000 | | 150.000 | |
| | B.4.2. Λειτουργία Νέου Κ.Α.Π.Η. (Ρίμινι) | B.4.2.1 Ίδρυση | Ε.Δ. | 65.000 | | 65.000 | |
| | B.4.3. Ενίσχυση Προληπτικής Ιατρικής | B.4.3.1 Ενίσχυση προληπτικής ιατρικής | Λ.Δ. | | 115.000 | | 115.000 |
| | B.4.4. Ψυχαγωγία - Εκδρομές - Περίπατοι - Μπάνια | B.4.4.1 Διεξαγωγή εκδρομών κ.λπ. | Λ.Δ. | | 510.000 | | 510.000 |
| | B.4.5. Επιμόρφωση - Κοινωνική Εργασία | | Λ.Δ. | | 15.000 | | 15.000 |
| | B.4.6. Καταγραφή Ηλικιωμένων (Μητρώο) | | Λ.Δ. | | 15.000 | | 15.000 |
| | B.4.7. Πρόγραμμα "Κοινωνική Μέριμνα" (Υλοποιείται από ΔΕΚΑ) | B.4.7.1 Πρόγραμμα "Κοινωνική Μέριμνα" (Υλοποιείται από ΔΕΚΑ) | Λ.Δ. | | 290.000 | | 290.000 |
| | B.4.8. Κέντρο Ημερήσιας Φροντίδας Ηλικιωμένων (Κ.Η.Φ.Η) | | Λ.Δ. | | 300.000 | | 300.000 |
| | B.4.9. Πρόγραμμα κατ' οίκον νοσηλείας | B.4.9.1 Προμήθεια κινητής μονάδας - πρόσληψη προσωπικού | Λ.Δ. | | 240.000 | | 240.000 |
| | B.4.10. Ίδρυση & Λειτουργία Γηροκομείου | B.4.10.1. Ίδρυση Γηροκομείου | Ε.Δ. | 1.000.000 | 0 | 1.000.000 | 0 |
| | | B.4.10.2. Λειτουργία Γηροκομείου | Λ.Δ. | 0 | 100.000 | 0 | 100.000 |
| | B.5. ΦΡΟΝΤΙΔΑ ΓΙΑ ΤΑ ΑΤΟΜΑ ΜΕ ΑΝΑΠΗΡΙΑ: | | | 700.000 | 717.000 | 500.000 | 717.000 |
| | B.5.1. Παράρτημα Κέντρου Διάγνωσης, Αξιολόγησης, Υποστήριξης | B.5.1.1 Υλοποιείται από τα Κ.Δ.Α.Υ. (Υπουργείο Παιδείας) | Λ.Δ. | | 0 | | 0 |
| | B.5.2. Πρόγραμμα Εθελοντικής Συνεισφοράς Πολιτών | B.5.2.1 Κινητοποίηση και εκπαίδευση δημοτών για συμμετοχή τους σε προγράμματα εθελοντισμού | Λ.Δ. | | 60.000 | | 60.000 |
| | B.5.3. Πρόγραμμα "Βοήθεια στο Σπίτι" - Δράσεις για ΑΜΕΑ κλπ (Υλοποίηση από ΔΕΚΑ - Κοινωνική Υπηρεσία) | B.5.3.1. Πρόγραμμα "Βοήθεια στο Σπίτι" - Δράσεις για ΑΜΕΑ κλπ (Υλοποίηση από ΔΕΚΑ - Κοινωνική Υπηρεσία) | Λ.Δ. | | 385.000 | | 385.000 |
| | B.5.4. Προσπέλαση - Προσβασιμότητα | B.5.4.1. Δημιουργία υποδομών προσπελασιμότητας σε δημόσια κτίρια | Ε.Δ. | 200.000 | | 200.000 | |
| | | B.5.4.2. Επέκταση - Συντήρηση υπαρχόντων υποδομών (ράμπες, πεζοδρόμια, κλπ) για την προσβασιμότητα ατόμων με αναπηρία | Ε.Δ. | 500.000 | | 300.000 | |

| ΕΠΙΧΕΙΡΗΣΙΑΚΟ ΠΡΟΓΡΑΜΜΑ ΔΗΜΟΥ ΙΛΙΟΥ | | | | ΣΥΝΟΛΙΚΟ ΚΟΣΤΟΣ | | ΣΥΝΟΛΟ ΚΟΣΤΟΥΣ 2007-2010 | |
|-------------------------------------|--|--|---------------------------|-----------------|----------------|-----------------------------|----------------|
| ΜΑΚΡΟΧΡΟΝΙΟΙ ΣΤΟΧΟΙ | ΑΞΟΝΕΣ ΠΡΟΤΕΡΑΙΟΤΗΤΑΣ - ΔΡΑΣΕΙΣ | ΕΞΕΙΔΙΚΕΥΣΗ ΔΡΑΣΕΩΝ | ΕΙΔΟΣ ΔΡΑΣΗΣ ¹ | Ε.Δ. | Λ.Δ. | Ε.Δ. | Λ.Δ. |
| | B.5.5. Λέσχη Ατόμων με Αναπηρία (Α.Μ.Ε.Α.) | B.5.5.1 Έρευνα προβλημάτων ΑΜΕΑ. Δημιουργία προγραμμάτων, ευαισθητοποίηση κοινότητας, συνεργασία με φορείς. | Λ.Δ. | | 102.000 | | 102.000 |
| | B.5.6. Πρόγραμμα κατ' οίκον φροντίδας Α.Μ.Ε.Α. | B.5.6.1 Μετανοσοκομειακή παροχή φροντίδας και φροντίδα σε όσους αδυνατούν να καταφύγουν σε πρωτοβάθμιες υπηρεσίες υγείας | Λ.Δ. | | 96.000 | | 96.000 |
| | B.5.7. Ψυχοπαιδαγωγικό Κέντρο παιδιού - εφήβου - οικογένειας | B.5.7.1 Συμβουλευτική-Ψυχολογική υποστήριξη, Λογοθεραπεία, Εργοθεραπεία κ.λπ. | Λ.Δ. | | 74.000 | | 74.000 |
| | B.6. ΦΡΟΝΤΙΔΑ ΓΙΑ ΤΟΥΣ ΜΕΤΑΝΑΣΤΕΣ: | | | 42.000 | 42.000 | 42.000 | 42.000 |
| | B.6.1. Λειτουργία Δημοτικού Γραφείου Μεταναστών | B.6.1.1. Ίδρυση | Ε.Δ. | 42.000 | | 42.000 | |
| | B.6.2. Συγκρότηση και Συντήρηση Μητρώου Μεταναστών | B.6.2.1. Ίδρυση | Λ.Δ. | | 42.000 | | 42.000 |
| | B.6.3. Συνεργασία με Ινστιτούτο Μεταναστευτικής Πολιτικής | B.6.3.1. Συνεργασία | Λ.Δ. | | 0 | | 0 |
| | B.7. ΑΝΑΒΑΘΜΙΣΗ ΔΗΜΟΤΙΚΩΝ ΥΠΗΡΕΣΙΩΝ ΥΓΕΙΑΣ: | | | 260.000 | 810.000 | 210.000 | 767.500 |
| | B.7.1. Δημοτικές Υπηρεσίες Υγείας - Δημοτικά Ιατρεία | B.7.1.1. Προγραμματισμός λειτουργίας Δημ. Ιατρείων- Βελτίωση παρεχομένων υπηρεσιών - Πρόσληψη προσωπικού | Λ.Δ. | | 300.000 | | 300.000 |
| | | B.7.1.2. Συντήρηση υπάρχοντος κτιρίου Δημοτικών Ιατρείων | Λ.Δ. | | 100.000 | | 100.000 |
| | B.7.2. Προγράμματα Προληπτικής Ιατρικής - Επιδημιολογίας | B.7.2.1. Σχεδιασμός και υλοποίηση προγραμμάτων προληπτικής ιατρικής- Πραγματοποίηση εκδηλώσεων- Σεμιναρίων | Λ.Δ. | | 30.000 | | 30.000 |
| | B.7.3. Πρόγραμμα Ελέγχου Ηλεκτρομαγνητικής Ακτινοβολίας | B.7.3.1.Υλοποίηση | Λ.Δ. | | 30.000 | | 30.000 |
| | B.7.4. Πρόγραμμα ατόμων με Αλτσχάϊμερ και συναφών διαταραχών | B.7.4.1. Παροχή Υποστηρικτικών Υπηρεσιών | Λ.Δ. | 0 | 150.000 | 0 | 150.000 |
| | B.7.5. Αναβάθμιση Τράπεζας Αίματος | B.7.5.1.Οργάνωση αρχείου αιμοδοτών, ευαισθητοποίηση, δημοσιότητα, οργάνωση δράσεων | Λ.Δ. | | 30.000 | | 30.000 |
| | B.7.6. Αναβάθμιση Κοινωνικής Υπηρεσίας | B.7.6.1.Αναβάθμιση Κτιριακής Υποδομής & Εξοπλισμού | Ε.Δ. | 60.000 | | 60.000 | |
| | B.7.7. Πρόγραμμα Αστεγών | B.7.7.1.Καταγραφή και Στήριξη Αστεγών, Ίδρυση Δημοτικών Καταλυμάτων | Ε.Δ. | 200.000 | | 150.000 | |

| ΕΠΙΧΕΙΡΗΣΙΑΚΟ ΠΡΟΓΡΑΜΜΑ ΔΗΜΟΥ ΙΛΙΟΥ | | | | ΣΥΝΟΛΙΚΟ ΚΟΣΤΟΣ | | ΣΥΝΟΛΟ ΚΟΣΤΟΥΣ 2007-2010 | |
|-------------------------------------|--|---|---------------------------|------------------|------------------|-----------------------------|------------------|
| ΜΑΚΡΟΧΡΟΝΙΟΙ ΣΤΟΧΟΙ | ΑΞΟΝΕΣ ΠΡΟΤΕΡΑΙΟΤΗΤΑΣ - ΔΡΑΣΕΙΣ | ΕΞΕΙΔΙΚΕΥΣΗ ΔΡΑΣΕΩΝ | ΕΙΔΟΣ ΔΡΑΣΗΣ ¹ | Ε.Δ. | Λ.Δ. | Ε.Δ. | Λ.Δ. |
| | B.7.8. Πρόγραμμα Παραβατικότητας | B.7.8.1.Κέντρο δημιουργικής απασχόλησης ομάδων υψηλού κινδύνου, ευαισθητοποίηση παιδιών σχολικής ηλικίας | Λ.Δ. | | 170.000 | | 127.500 |
| | B.8. ΑΝΑΒΑΘΜΙΣΗ ΥΠΗΡΕΣΙΩΝ ΕΚΠΑΙΔΕΥΣΗΣ: | | | 3.300.000 | 285.000 | 3.050.000 | 285.000 |
| | B.8.1. Αναβάθμιση Σχολικών Υποδομών | B.8.1.1. Συντηρήσεις σχολικών κτιρίων | Ε.Δ. | 600.000 | | 600.000 | |
| | | B.8.1.2. Συντηρήσεις καυστήρων σχολικών κτιρίων | Λ.Δ. | | 30.000 | | 30.000 |
| | | B.8.1.3. Συντήρηση ηλεκτρικών εγκαταστάσεων και εξωτερικού φωτισμού σχολικών κτιρίων | Λ.Δ. | | 100.000 | | 100.000 |
| | | B.8.1.4. Βελτιώσεις - Αναβαθμίσεις Σχολικών Υποδομών | Ε.Δ. | 1.500.000 | | 1.500.000 | |
| | B.8.2. Αναβάθμιση Λειτουργίας πρώην Μουσικού Σχολείου | B.8.2.1. Διαμόρφωση αύλιου χώρου για τη διεξαγωγή εκδηλώσεων | Ε.Δ. | 300.000 | | 200.000 | |
| | B.8.3. Πρόγραμμα Συμβατικών & Ηλεκτρονικών Βιβλιοθηκών | | Ε.Δ. | 200.000 | | 50.000 | |
| | B.8.4. Πρόγραμμα Αντισεισμικότητας Σχολικών Κτιρίων | B.8.4.1. Συνεργασία - Υλοποίηση από Ο.Σ.Κ. | Ε.Δ. | 0 | | 0 | |
| | B.8.5. Πρόγραμμα Πυρασφάλειας Σχολικών Μονάδων | B.8.5.1. Αναγομώσεις πυροσβεστήρων σε σχολικά κτίρια | Λ.Δ. | | 45.000 | | 45.000 |
| | | B.8.5.2. Επισκευή - Συντήρηση πυρασφάλειας σχολικών κτιρίων | Ε.Δ. | 50.000 | | 50.000 | |
| | B.8.6. Διασφάλιση Υγιεινής & Ασφάλειας | B.8.6.1. Απολύμανση σχολικών κτιρίων | Λ.Δ. | | 30.000 | | 30.000 |
| | B.8.7. Σχολικές Διαδρομές | B.8.7.1. Παρεμβάσεις και κυκλοφοριακές ρυθμίσεις σε οδούς που περιβάλλουν σχολικά συγκροτήματα | Ε.Δ. | 500.000 | | 500.000 | |
| | | B.8.7.2 Προμήθεια ειδικών οργάνων ελέγχου ορίων ταχύτητας σε σχολικά συγκροτήματα | Ε.Δ. | 150.000 | | 150.000 | |
| | B.8.8. Παρέμβαση στα σχολεία | B.8.8.1. Κοινωνική στήριξη παιδιών α' θμιας και β' θμιας για την ομαλή ένταξή τους στο σχολικό περιβάλλον | Λ.Δ. | | 80.000 | | 80.000 |
| | B.9. ΑΝΑΒΑΘΜΙΣΗ ΥΠΗΡΕΣΙΩΝ ΝΕΟΛΑΙΑΣ & ΑΘΛΗΣΗΣ: | | | 2.900.000 | 2.399.000 | 2.300.000 | 2.299.000 |
| | B.9.1. Ίδρυση & Λειτουργία Συμβουλίου Νέων της Πόλης | B.9.1.1. Λειτουργία Τοπικού Συμβουλίου Νέων - Διενέργεια Εκλογών | Λ.Δ. | | 15.000 | | 15.000 |

| ΕΠΙΧΕΙΡΗΣΙΑΚΟ ΠΡΟΓΡΑΜΜΑ ΔΗΜΟΥ ΙΛΙΟΥ | | | | ΣΥΝΟΛΙΚΟ ΚΟΣΤΟΣ | | ΣΥΝΟΛΟ ΚΟΣΤΟΥΣ 2007-2010 | |
|-------------------------------------|---|--|---------------------------|-----------------|---------|-----------------------------|---------|
| ΜΑΚΡΟΧΡΟΝΙΟΙ ΣΤΟΧΟΙ | ΑΞΙΟΝΕΣ ΠΡΟΤΕΡΑΙΟΤΗΤΑΣ - ΔΡΑΣΕΙΣ | ΕΞΕΙΔΙΚΕΥΣΗ ΔΡΑΣΕΩΝ | ΕΙΔΟΣ ΔΡΑΣΗΣ ¹ | Ε.Δ. | Λ.Δ. | Ε.Δ. | Λ.Δ. |
| | Β.9.2. Λειτουργία Κέντρου Πληροφόρησης Νέων | | Λ.Δ. | | 240.000 | | 240.000 |
| | Β.9.3. Προγράμματα Προσβασιμότητας στο Διαδίκτυο | | Λ.Δ. | | 30.000 | | 30.000 |
| | Β.9.4. Πρόγραμμα Καταπολέμησης Ναρκωτικών | Β.9.4.1. Συνεργασία με ΚΕΘΕΑ για την ανάπτυξη δράσεων, (street work, κατ' οίκον επισκέψεις, ατομικές, ομαδικές συνεδρίες) για την υποστήριξη προς εξαρτημένα άτομα και τις οικογένειες τους. | Λ.Δ. | | 54.000 | | 54.000 |
| | | Β.9.4.2. Συμμετοχή στο Κέντρο Πρόληψης κατά των εξαρτησιογόνων ουσιών "ΦΑΕΘΩΝ", των Δήμων Ιλίου, Καματερού, Πετρούπολης, Αγ. Αναργύρων | Λ.Δ. | | 60.000 | | 60.000 |
| | Β.9.5. Αναβάθμιση Δημοτικών Γυμναστηρίων - Αθλητικών Χώρων | Β.9.5.1. Συντήρηση υπαρχόντων ανοικτών και κλειστών αθλητικών εγκαταστάσεων | Λ.Δ. | | 300.000 | | 200.000 |
| | | Β.9.5.2. Κατασκευή Γηπέδου 5x5 | Ε.Δ. | 200.000 | | 200.000 | |
| | Β.9.6. Νέο Αθλητικό Κέντρο Γήπεδα 5x5 - Στίβος | Β.9.6.1. Κατασκευή αποδυτηρίων στο Αθλητικό Κέντρο επί των οδών Πριάμου - Πρέσπας - Ραδιοφωνίας | Ε.Δ. | 300.000 | | 300.000 | |
| | | Β.9.6.2. Κατασκευή αναψυκτηρίου στο Αθλητικό Κέντρο επί των οδών Πριάμου - Πρέσπας - Ραδιοφωνίας | Ε.Δ. | 200.000 | | 200.000 | |
| | | Β.9.6.3. Κατασκευή στίβου στο Αθλητικό Κέντρο επί των οδών Πριάμου - Πρέσπας - Ραδιοφωνίας | Ε.Δ. | 600.000 | | 600.000 | |
| | | Β.9.6.4. Κατασκευή κολυμβητηρίου στο Αθλητικό Κέντρο επί των οδών Πριάμου- Πρέσπας- Ραδιοφωνίας | Ε.Δ. | 600.000 | | 400.000 | |
| | Β.9.7. Αναβάθμιση Δημοτικού Σταδίου - Γήπεδο Ποδοσφαίρου | | Ε.Δ. | 500.000 | | 500.000 | |
| | Β.9.8. Στέγαση Αθλητικών Σωματείων (20ο Δημοτικό Σχολείο) | Β.9.8.1. Κατασκευή χώρων στέγασης | Ε.Δ. | 500.000 | | 100.000 | |
| | Β.9.9. Πρόγραμμα Σχολικού Αθλητισμού | | Λ.Δ. | | 200.000 | | 200.000 |
| | Β.9.10. Πολυκέντρο Αθλητισμού - Πολιτισμού (Εργοστάσιο ΒΙΟΦΙΑΛ) | Β.9.10.1. Κατασκευή από ΑΣΔΑ | Ε.Δ. | 0 | | 0 | |

| ΕΠΙΧΕΙΡΗΣΙΑΚΟ ΠΡΟΓΡΑΜΜΑ ΔΗΜΟΥ ΙΛΙΟΥ | | | | ΣΥΝΟΛΙΚΟ ΚΟΣΤΟΣ | | ΣΥΝΟΛΟ ΚΟΣΤΟΥΣ 2007-2010 | |
|-------------------------------------|---|--|---------------------------|------------------|------------------|-----------------------------|------------------|
| ΜΑΚΡΟΧΡΟΝΙΟΙ ΣΤΟΧΟΙ | ΑΞΟΝΕΣ ΠΡΟΤΕΡΑΙΟΤΗΤΑΣ - ΔΡΑΣΕΙΣ | ΕΞΕΙΔΙΚΕΥΣΗ ΔΡΑΣΕΩΝ | ΕΙΔΟΣ ΔΡΑΣΗΣ ¹ | Ε.Δ. | Λ.Δ. | Ε.Δ. | Λ.Δ. |
| | B.9.11. Προγράμματα "Αθλητισμός για Όλους" (Υλοποίηση από ΔΕΚΑ-ΔΑΟ) | B.9.11.1. Υλοποίηση Προγραμμάτων "Αθλητισμός για Όλους" (Υλοποίηση από ΔΕΚΑ-ΔΑΟ) | Λ.Δ. | | 1.500.000 | | 1.500.000 |
| | B.10. ΚΑΤΑΠΟΛΕΜΗΣΗ ΤΗΣ ΑΝΕΡΓΙΑΣ-ΕΠΑΓΓΕΛΜΑΤΙΚΗ ΚΑΤΑΡΤΙΣΗ: | | | 0 | 118.525 | 0 | 118.525 |
| | B.10.1. Συγκρότηση & Επικαιροποίηση Δημοτικού Μητρώου Ανέργων | B.10.1.1. Καταγραφή ανέργων | Λ.Δ. | | 45.000 | | 45.000 |
| | B.10.2. Λειτουργία Δημοτικού Γραφείου Διασύνδεσης | B.10.2.1. Λειτουργία | Λ.Δ. | | 45.000 | | 45.000 |
| | B.10.3. Δράση της Συμβουλευτικής του Σχεδίου "Απασχόληση" στη Νομαρχία Αθηνών - Δήμος Ιλίου | B.10.3.1. Ολοκλήρωση δράσης | Λ.Δ. | | 28.525 | | 28.525 |
| | B.11. ΠΟΛΙΤΙΣΤΙΚΗ ΑΝΑΤΑΞΗ ΤΗΣ ΠΟΛΗΣ: | | | 6.050.000 | 3.380.000 | 2.900.000 | 3.380.000 |
| | B.11.1. Πρόγραμμα Χαρτογράφησης Πολιτιστικού Δυναμικού Πόλης | B.11.1.1. Υλοποίηση | Λ.Δ. | | 45.000 | | 45.000 |
| | B.11.2. Πρόγραμμα Αξιοποίησης Πνευματικού & Καλλιτεχνικού Δυναμικού | B.11.2.1. Υλοποίηση | Λ.Δ. | | 45.000 | | 45.000 |
| | B.11.3. Αναβάθμιση Πολιτιστικών Υποδομών Πόλης | B.11.3.1. Ανακαίνιση θεάτρου "Μ. Μερκούρη" | Ε.Δ. | 200.000 | | 200.000 | |
| | | B.11.3.2. Ανακαίνιση ανοιχτού θεάτρου Παλατιανής | Ε.Δ. | 100.000 | | 100.000 | |
| | B.11.4. Δημοτική Βιβλιοθήκη | B.11.4.1. Ίδρυση νέας βιβλιοθήκης στο χώρο της ΒΙΟΦΙΑΛ- Κατασκευή από ΑΣΔΑ | Ε.Δ. | 0 | | 0 | |
| | B.11.5. Κινηματογραφική Λέσχη | B.11.5.1. Ίδρυση | Λ.Δ. | | 30.000 | | 30.000 |
| | B.11.6. Πολιτιστικό Καφενείο | B.11.6.1. Συντήρηση ήδη υπάρχοντος Πολιτιστικού Καφενείου | Λ.Δ. | | 60.000 | | 60.000 |
| | | B.11.6.2. Ίδρυση νέου στο χώρο της ΒΙΟΦΙΑΛ - Κατασκευή από ΑΣΔΑ | Ε.Δ. | 0 | | 0 | |
| | B.11.7. Στέκι των Νέων της Πόλης | B.11.7.1. Ίδρυση Πολιτιστικού Κέντρου Νέων (Χώρος ΒΙΟΦΙΑΛ - Κατασκευή από ΑΣΔΑ) | Ε.Δ. | 0 | | 0 | |
| | B.11.8. Πρόγραμμα Συντήρησης Μνημείων | B.11.8.1. Συντήρηση υπαρχόντων μνημείων | Λ.Δ. | | 100.000 | | 100.000 |
| | B.11.9. Προγραμματισμός Εκδηλώσεων | B.11.9.1. Προγραμματισμός & Υλοποίηση Εκδηλώσεων (Υλοποίηση από Ν.Π. Πολιτιστικό Κέντρο) | Λ.Δ. | | 1.500.000 | | 1.500.000 |
| | B.11.10. Ίδρυση, Ανέγερση & Λειτουργία Πολυκέντρου Μουσικής & Τεχνών | B.11.10.1. Μελέτη και Κατασκευή Κτιρίου Πολυκέντρου Μουσικής και Τεχνών | Ε.Δ. | 2.000.000 | | 1.350.000 | |
| | B.11.11. Ίδρυση & Λειτουργία Ραδιοφωνικού Μουσείου | B.11.11.1. Διατηρητέο Κτίριο, Ιδιοκτησία της ΕΡΤ - Διεκδίκηση από το Δήμο | Ε.Δ. | 1.500.000 | | 0 | |

| ΕΠΙΧΕΙΡΗΣΙΑΚΟ ΠΡΟΓΡΑΜΜΑ ΔΗΜΟΥ ΙΛΙΟΥ | | | | ΣΥΝΟΛΙΚΟ ΚΟΣΤΟΣ | | ΣΥΝΟΛΟ ΚΟΣΤΟΥΣ 2007-2010 | |
|---|---|--|---------------------------|-------------------|-------------------|-----------------------------|-------------------|
| ΜΑΚΡΟΧΡΟΝΙΟΙ ΣΤΟΧΟΙ | ΑΞΟΝΕΣ ΠΡΟΤΕΡΑΙΟΤΗΤΑΣ - ΔΡΑΣΕΙΣ | ΕΞΕΙΔΙΚΕΥΣΗ ΔΡΑΣΕΩΝ | ΕΙΔΟΣ ΔΡΑΣΗΣ ¹ | Ε.Δ. | Λ.Δ. | Ε.Δ. | Λ.Δ. |
| | B.11.12. Νέο Πολιτιστικό Κέντρο (Ερμούπολεως & Γαλαξιδίου) | B.11.12.1. Αποκατάσταση - Αναπαλαίωση Ιστορικού Κτιρίου του Δήμου Ιλίου και διαμόρφωση περιβάλλοντος χώρου | Ε.Δ. | 2.000.000 | | 1.000.000 | |
| | | B.11.12.2. Στέγαση ιστορικού αρχείου Ιλίου | Ε.Δ. | 100.000 | | 100.000 | |
| | B.11.13. Ιστορικό Αρχείο Ιλίου | B.11.13.1 Συλλογή στοιχείων για τη δημιουργία του Ιστορικού Αρχείου | Λ.Δ. | | 100.000 | | 100.000 |
| | B.11.14. Δημοτικό Λαογραφικό Μουσείο | B.11.14.1 Ανακαίνιση - Επισκευή υπάρχοντος κτιρίου | Ε.Δ. | 150.000 | | 150.000 | |
| | B.11.15. Προγράμματα Πολιτισμού (Υλοποίηση από ΔΕΚΑ-Ν.Π. Πολιτιστικό Κέντρο) | B.11.15.1. Υλοποίηση Προγραμμάτων Πολιτισμού (ΔΕΚΑ-Ν.Π. Πολιτιστικό Κέντρο) | Λ.Δ. | | 1.500.000 | | 1.500.000 |
| ΣΥΝΟΛΟ ΣΤΟΧΟΥ Β: ΠΟΛΗ ΤΗΣ ΚΟΙΝΩΝΙΚΗΣ ΣΥΝΟΧΗΣ & ΤΗΣ ΑΛΛΗΛΕΓΥΗΣ: | | | | 20.667.000 | 10.510.525 | 16.417.000 | 10.268.025 |
| Γ. ΠΟΛΗ ΛΕΙΤΟΥΡΓΙΚΗ ΜΕ ΑΝΑΒΑΘΜΙΣΜΕΝΟ ΠΕΡΙΒΑΛΛΟΝ & ΔΙΣΘΗΤΙΚΗ | Γ.1. ΧΩΡΙΚΟΣ ΣΧΕΔΙΑΣΜΟΣ - ΑΣΤΙΚΗ & ΟΙΚΙΣΤΙΚΗ ΑΝΑΠΤΥΞΗ ΠΟΛΗΣ: | | | 17.307.574 | 0 | 12.215.574 | 0 |
| | Γ.1.1. Πρόγραμμα Αναπροσαρμογής Χρήσεων Γης | Γ.1.1.1. Αναθεώρηση Γενικού Πολεοδομικού Σχεδίου Δήμου | Ε.Δ. | 100.000 | | 100.000 | |
| | Γ.1.2. Ειδικές Πολεοδομικές Ρυθμίσεις | Γ.1.2.1. 20ο Δ.Σ, Ρυμοτομούμενο Ξάνθου, Πολυκέντρο Μουσικής, Πεζόδρομοι | Ε.Δ. | 0 | | 0 | |
| | Γ.1.3. Πρόγραμμα Απόκτησης Δημοτικής Γης | Γ.1.3.1. Απαλλοτριώσεις, Αποζημιώσεις λόγω ρυμοτομίας | Ε.Δ. | 2.000.000 | | 2.000.000 | |
| | Γ.1.4. Κυκλοφοριακή Μελέτη | Γ.1.4.1. Εκπόνηση νέας μελέτης- Ανάθεση | Ε.Δ. | 100.000 | | 100.000 | |
| | Γ.1.5. Πρόγραμμα Νέων Έργων Οδοποιίας | Γ.1.5.1. Διάνοιξη - Κατασκευή οδών σε τμήματα των Πολεοδομικών Ενοτήτων 7 & 8 | Ε.Δ. | 200.000 | | 200.000 | |
| | | Γ.1.5.2 Διανοίξεις οδών | Ε.Δ. | 300.000 | | 300.000 | |
| | Γ.1.6. Πρόγραμμα Νέων Πεζοδρόμων | Γ.1.6.1 Διαμόρφωση νέων | Ε.Δ. | 1.000.000 | | 1.000.000 | |
| | Γ.1.7. Πρόγραμμα Νέων Πεζοδρομίων, Ραμπών, Νησίδων | Γ.1.7.1 Διαμόρφωση νέων | Ε.Δ. | 1.200.000 | | 1.200.000 | |
| | Γ.1.8. Πρόγραμμα Νέων Πλατειών & Ανάπλασης - Ενοποίησης Ελευθέρων Χώρων | Γ.1.8.1 Διαμόρφωση νέων | Ε.Δ. | 2.000.000 | | 1.000.000 | |
| | Γ.1.9. Πρόγραμμα Συντήρησης, Ανακατασκευής & Ανάπλασης Οδών, Πεζοδρόμων, Πεζοδρομίων, Ραμπών, Νησίδων | Γ.1.9.1 Διαμόρφωση νέων | Ε.Δ. | 3.000.000 | | 1.000.000 | |
| | Γ.1.10. Πρόγραμμα Σηματοδότησης & Αριθμής Οδών & Οικίων | Γ.1.10.1. Προμήθεια - εγκατάσταση πινακίδων (πληροφοριακών - ονοματοθεσίας) και στύλων στήριξης | Ε.Δ. | 1.000.000 | | 1.000.000 | |

| ΕΠΙΧΕΙΡΗΣΙΑΚΟ ΠΡΟΓΡΑΜΜΑ ΔΗΜΟΥ ΙΛΙΟΥ | | | | ΣΥΝΟΛΙΚΟ ΚΟΣΤΟΣ | | ΣΥΝΟΛΟ ΚΟΣΤΟΥΣ 2007-2010 | |
|-------------------------------------|--|---|---------------------------|------------------|---------------|-----------------------------|---------------|
| ΜΑΚΡΟΧΡΟΝΙΟΙ ΣΤΟΧΟΙ | ΑΞΟΝΕΣ ΠΡΟΤΕΡΑΙΟΤΗΤΑΣ - ΔΡΑΣΕΙΣ | ΕΞΕΙΔΙΚΕΥΣΗ ΔΡΑΣΕΩΝ | ΕΙΔΟΣ ΔΡΑΣΗΣ ¹ | Ε.Δ. | Λ.Δ. | Ε.Δ. | Λ.Δ. |
| | | Γ.1.10.2. Προμήθεια - τοποθέτηση υλικού κυκλοφοριακών ρυθμίσεων | Ε.Δ. | 300.000 | | 300.000 | |
| | Γ.1.11. Πρόγραμμα Εξωραϊσμού Αφιετηριών & Στάσεων Πόλης | Γ.1.11.1.Υλοποίηση | Ε.Δ. | 200.000 | | 200.000 | |
| | Γ.1.12. Πρόγραμμα Χώρων Στάθμευσης (Parking) | Γ.1.12.1 Δημιουργία υπόγειου χώρου στάθμευσης στην Πλατεία Γεννηματά | Ε.Δ. | 3.000.000 | | 1.208.000 | |
| | Γ.1.13. Πρόγραμμα Ποδηλατοδρόμων | Γ.1.13.1 Μελέτη Καθορισμού Διαδρομών - Πιλοτική Εφαρμογή | Ε.Δ. | 200.000 | | 200.000 | |
| | Γ.1.14. Πρόγραμμα Είσοδοι Πόλης | Γ.1.14.1 Διαμόρφωση Εισόδων Πόλης | Ε.Δ. | 1.000.000 | | 1.000.000 | |
| | Γ.1.15. Πρόγραμμα Αντιπλημμυρικής Προστασίας | Γ.1.15.1 Κατασκευή μικρών τμημάτων αγωγών ομβρίων και φρεατίων υδροσυλλογής σε διάφορους δρόμους του Δήμου | Ε.Δ. | 600.000 | | 600.000 | |
| | | Γ.1.15.2. Κατασκευή αγωγών ομβρίων σε διάφορα σημεία του Δήμου | Ε.Δ. | 179.961 | | 179.961 | |
| | | Γ.1.15.3. Κατασκευή αγωγών ομβρίων υδάτων | Ε.Δ. | 277.613 | | 277.613 | |
| | | Γ.1.15.4. Μελέτη αγωγών ομβρίων σε διάφορες περιοχές του Δήμου (Περιοχή Ζ. Πηγής - Πριάμου και Καλπακίου - Περιοχή Μιχελή κλπ) | Ε.Δ. | 50.000 | | 50.000 | |
| | | Γ.1.15.5. Επέκταση δικτύου αποχέτευσης ομβρίων υδάτων | Ε.Δ. | 600.000 | | 300.000 | |
| | | Γ.1.15.6. Κατασκευή αγωγών ομβρίων στις οδούς Ελαιών - Δαβάκη - Κλεισούρας στον Δήμο Ιλίου (Υλοποίηση από Νομαρχία Αθηνών: Κόστος 1.071.225,00 €) | Ε.Δ. | 0 | | 0 | |
| | Γ.2. ΔΙΑΣΦΑΛΙΣΗ ΤΗΣ ΥΓΙΕΙΝΗΣ & ΑΣΦΑΛΕΙΑΣ ΤΩΝ ΔΗΜΟΤΩΝ: | | | 6.510.000 | 45.000 | 6.510.000 | 45.000 |
| | Γ.2.1. Αναβάθμιση Συστήματος Καθαριότητας Πόλης - Σ. Αποκομιδής | Γ.2.1.1. Προμήθεια Οχημάτων | Ε.Δ. | 100.000 | | 100.000 | |
| | Γ.2.2. Προμήθεια Μηχανοκίνητου Μηχανολογικού Εξοπλισμού Καθαριότητας | Γ.2.2.1. Προμήθεια Απορριμματοφόρων - Φορτωτή - Πλυντηρίου Κάδων - Μηχανοκίνητων Σαρώθρων | Ε.Δ. | 1.525.000 | | 1.525.000 | |
| | Γ.2.3. Πρόγραμμα Εξοπλισμού για την Καθαριότητα και το Περιβάλλον | Γ.2.3.1. Κάλυψη Αναγκών για την Καθαριότητα και το Περιβάλλον | Ε.Δ. | 500.000 | | 500.000 | |
| | Γ.2.4. Αναβάθμιση Συστήματος Κάδων Απορριμμάτων | Γ.2.4.1 Κατασκευή εσοχών κάδων απορριμμάτων | Ε.Δ. | 150.000 | | 150.000 | |
| | | Γ.2.4.2. Προμήθεια κάδων | Ε.Δ. | 270.000 | | 270.000 | |

| ΕΠΙΧΕΙΡΗΣΙΑΚΟ ΠΡΟΓΡΑΜΜΑ ΔΗΜΟΥ ΙΛΙΟΥ | | | | ΣΥΝΟΛΙΚΟ ΚΟΣΤΟΣ | | ΣΥΝΟΛΟ ΚΟΣΤΟΥΣ 2007-2010 | |
|-------------------------------------|--|--|---------------------------|-----------------|--------|-----------------------------|--------|
| ΜΑΚΡΟΧΡΟΝΙΟΙ ΣΤΟΧΟΙ | ΑΞΟΝΕΣ ΠΡΟΤΕΡΑΙΟΤΗΤΑΣ - ΔΡΑΣΕΙΣ | ΕΞΕΙΔΙΚΕΥΣΗ ΔΡΑΣΕΩΝ | ΕΙΔΟΣ ΔΡΑΣΗΣ ¹ | Ε.Δ. | Λ.Δ. | Ε.Δ. | Λ.Δ. |
| | Γ.2.5. Πρόγραμμα Ανακύκλωσης Υλικών | Γ.2.5.1. Επέκταση Προγράμματος Ανακύκλωσης (Μηχανολογικός Εξοπλισμός) | Ε.Δ. | 1.000.000 | | 1.000.000 | |
| | Γ.2.6. Πρόγραμμα Καθαρισμού & Απόφραξης Φρεατίων | Γ.2.6.1. Καθαρισμός φρεατίων υδροσυλλογής | Ε.Δ. | 150.000 | | 150.000 | |
| | | Γ.2.6.2. Απολύμανση - Μυοκτονία δικτύου ομβρίων υδάτων και φρεατίων υδροσυλλογής | Λ.Δ. | | 45.000 | | 45.000 |
| | Γ.2.7 Πρόγραμμα Αποχέτευσης Ακινήτων | Γ.2.7.1. Κατασκευή νέων εξωτερικών διακλαδώσεων | Ε.Δ. | 300.000 | | 300.000 | |
| | | Γ.2.7.2. Κατασκευή φρεατίων προσαρμογής παλαιών εξωτερικών διακλαδώσεων ακινήτων | Ε.Δ. | 150.000 | | 150.000 | |
| | | Γ.2.7.3. Συντήρηση - Επισκευή - Επέκταση Αγωγών Αποχέτευσης Ακαθάρτων | Ε.Δ. | 240.000 | | 240.000 | |
| | Γ.2.8. Πρόγραμμα Καταστολής Ηχορύπανσης | Γ.2.8.1.Κατασκευή ηχοπετασμάτων σε σχολεία | Ε.Δ. | 200.000 | | 200.000 | |
| | Γ.2.9. Πρόγραμμα Ηλεκτροφωτισμού Πόλης - Τηλεπληροφόρηση | Γ.2.9.1. Συντήρηση Ηλεκτροφωτισμού Οδών - Κοινοχρήστων Χώρων (πλατειών, παιδικών χαρών, πεζοδρόμων, κλπ) | Ε.Δ. | 1.000.000 | | 1.000.000 | |
| | | Γ.2.9.2. Επέκταση - Ενίσχυση Ηλεκτροφωτισμού Οδών - Κοινοχρήστων Χώρων (πλατειών, παιδικών χαρών, πεζοδρόμων, κλπ) | Ε.Δ. | 300.000 | | 300.000 | |
| | | Γ.2.9.3. Προμήθειες ηλεκτρομηχανολογικού υλικού για τη συντήρηση του ηλεκτροφωτισμού | Ε.Δ. | 150.000 | | 150.000 | |
| | | Γ.2.9.4. Εφαρμογή συστήματος τηλεπληροφόρησης | Ε.Δ. | 200.000 | | 200.000 | |
| | Γ.2.10. Αναβάθμιση Δημοτικής Αστυνομίας | Γ.2.10.1. Αγορά Οχημάτων | Ε.Δ. | 45.000 | | 45.000 | |
| | | Γ.2.10.2. Αγορά 5 Μοτοσικλετών 5x6000 | Ε.Δ. | 30.000 | | 30.000 | |
| | Γ.2.11. Πρόγραμμα "Περιπολίες" Δημοτικής Αστυνομίας | Γ.2.11.1. Εφαρμογή προγράμματος περιπολιών | Λ.Δ. | | 0 | | 0 |
| | Γ.2.12. Εξοπλισμός Δημοτικής Αστυνομίας | Γ.2.12.1. Προμήθεια φορητών θερματικών | Ε.Δ. | 100.000 | | 100.000 | |

| ΕΠΙΧΕΙΡΗΣΙΑΚΟ ΠΡΟΓΡΑΜΜΑ ΔΗΜΟΥ ΙΛΙΟΥ | | | | ΣΥΝΟΛΙΚΟ ΚΟΣΤΟΣ | | ΣΥΝΟΛΟ ΚΟΣΤΟΥΣ 2007-2010 | |
|-------------------------------------|---|---|---------------------------|-------------------|------------------|-----------------------------|------------------|
| ΜΑΚΡΟΧΡΟΝΙΟΙ ΣΤΟΧΟΙ | ΑΞΟΝΕΣ ΠΡΟΤΕΡΑΙΟΤΗΤΑΣ - ΔΡΑΣΕΙΣ | ΕΞΕΙΔΙΚΕΥΣΗ ΔΡΑΣΕΩΝ | ΕΙΔΟΣ ΔΡΑΣΗΣ ¹ | Ε.Δ. | Λ.Δ. | Ε.Δ. | Λ.Δ. |
| | Γ.2.13. Μονάδα Διαχείρισης Εκτάκτων Κρίσεων & Καταστροφών: | Γ.2.13.1. Προμήθεια Εξοπλισμού Μονάδων Αντιμετώπισης Έκτακτων Αναγκών | Ε.Δ. | 100.000 | | 100.000 | |
| | Γ.3. ΠΡΟΣΤΑΣΙΑ & ΑΝΑΒΑΘΜΙΣΗ ΠΕΡΙΒΑΛΛΟΝΤΟΣ - ΟΙΚΟΣΥΣΤΗΜΑ: | | | 9.630.000 | 3.170.000 | 4.630.000 | 3.170.000 |
| | Γ.3.1. Πρόγραμμα Ανάπτυξης Χώρων Πρασίνου | Γ.3.1.1. Υλοποίηση Προγράμματος | Ε.Δ. | 5.000.000 | | 1.500.000 | |
| | Γ.3.2. Δίκτυο Πράσινων Διαδρομών | Γ.3.2.1. Μελέτη καθορισμού διαδρομών | Ε.Δ. | 100.000 | | 100.000 | |
| | Γ.3.3. Αναβάθμιση Πρασίνου σε Κοινόχρηστους - Ελεύθερους Χώρους | Γ.3.3.1. Ανακατασκευές πλατειών, κοινοχρήστων χώρων για την ενίσχυση του πρασίνου της πόλης | Ε.Δ. | 1.500.000 | | 1.500.000 | |
| | | Γ.3.3.2. Συντηρήσεις υπαρχουσών πλατειών, κοινοχρήστων χώρων | Λ.Δ. | | 600.000 | | 600.000 |
| | | Γ.3.3.3. Συντήρηση υπάρχοντος πρασίνου | Λ.Δ. | | 1.000.000 | | 1.000.000 |
| | Γ.3.4. Δενδροφυτεύσεις (Πρόγραμμα Ανάπτυξης Πρασίνου) | Γ.3.4.1. Υλοποίηση δενδροφυτεύσεων | Λ.Δ. | | 500.000 | | 500.000 |
| | Γ.3.5. Πρόγραμμα "Κήποι σε Αυλές-Μπαλκόνια-Ταρατσόκηπου" - Βραβεία | Γ.3.5.1. Πιλοτική Δημιουργία Ταρατσόκηπου | Λ.Δ. | | 100.000 | | 100.000 |
| | Γ.3.6. Πρόγραμμα Οικολογικής-Βιολογικής Εκπαίδευσης | Γ.3.6.1. Ενημέρωση δημοτών- διεξαγωγή ημερίδων | Λ.Δ. | | 100.000 | | 100.000 |
| | Γ.3.7. Πρόγραμμα Δημοτικού Φυτωρίου | Γ.3.7.1. Λειτουργία - Προμήθειες | Λ.Δ. | | 300.000 | | 300.000 |
| | | Γ.3.7.2. Κατασκευή Θερμοκηπίου | Ε.Δ. | 30.000 | | 30.000 | |
| | Γ.3.8. Πρόγραμμα Περιθαλψής & Φροντίδας Ζώων | | Λ.Δ. | | 130.000 | | 130.000 |
| | Γ.3.9. Πρόγραμμα Δημόσιας Υγείας | Γ.3.9.1. Απολυμάνσεις - Ψεκασμοί κ.ά. | Λ.Δ. | | 60.000 | | 60.000 |
| | Γ.3.10. Πρόγραμμα Ορθολογικής Χρήσης Νερού | Γ.3.10.1. Συντήρηση αντλητικών συγκροτημάτων γεωτρήσεων - πηγαδιών | Λ.Δ. | | 240.000 | | 240.000 |
| | | Γ.3.10.2. Προμήθεια υλικών αυτόματου ποτίσματος - υδραυλικών υλικών | Λ.Δ. | | 140.000 | | 140.000 |
| | | Γ.3.10.3. Μελέτη & Διαχείριση Υδάτινων Πόρων | Ε.Δ. | 1.000.000 | | 1.000.000 | |
| | Γ.3.11. Μελέτη & Εγκατάσταση Συστήματος Εξοικονόμησης Ενέργειας | Γ.3.11.1. Μελέτη & Εγκατάσταση Συστήματος Εξοικονόμησης Ενέργειας | Ε.Δ. | 2.000.000 | | 500.000 | |
| | Γ.4. ΑΙΣΘΗΤΙΚΗ ΑΝΑΒΑΘΜΙΣΗ ΠΟΛΗΣ: | | | 17.500.000 | 0 | 11.250.000 | 0 |

| ΕΠΙΧΕΙΡΗΣΙΑΚΟ ΠΡΟΓΡΑΜΜΑ ΔΗΜΟΥ ΙΛΙΟΥ | | | | ΣΥΝΟΛΙΚΟ ΚΟΣΤΟΣ | | ΣΥΝΟΛΟ ΚΟΣΤΟΥΣ 2007-2010 | |
|--|--|---|---------------------------|-------------------|------------------|-----------------------------|------------------|
| ΜΑΚΡΟΧΡΟΝΙΟΙ ΣΤΟΧΟΙ | ΑΕΟΝΕΣ ΠΡΟΤΕΡΑΙΟΤΗΤΑΣ - ΔΡΑΣΕΙΣ | ΕΞΕΙΔΙΚΕΥΣΗ ΔΡΑΣΕΩΝ | ΕΙΔΟΣ ΔΡΑΣΗΣ ¹ | Ε.Δ. | Λ.Δ. | Ε.Δ. | Λ.Δ. |
| | Γ.4.1. Πρόγραμμα Αισθητικής Αναβάθμισης Πόλης | Γ.4.1.1. Ολοκληρωμένες παρεμβάσεις ανάπλασης στην περιοχή Μιχελή του Δήμου Ιλίου | Ε.Δ. | 2.200.000 | | 2.200.000 | |
| | | Γ.4.1.2. Κατασκευή - Ανάπλαση πεζοδρομίων οδού Πετρουπόλεως | Ε.Δ. | 600.000 | | 600.000 | |
| | | Γ.4.1.3. Ανάπλαση οδού Αγ. Νικολάου | Ε.Δ. | 600.000 | | 600.000 | |
| | | Γ.4.1.4. Διασφάλιση της προσπελασιμότητας πεζών επί της οδού Θηβών (τμήμα από Ιδομενέως έως Αγ. Νικολάου) | Ε.Δ. | 1.100.000 | | 1.100.000 | |
| | | Γ.4.1.5. Ολοκληρωμένες παρεμβάσεις ανάπλασης στην περιοχή Παλατιανή | Ε.Δ. | 3.000.000 | | 1.500.000 | |
| | | Γ.4.1.6. Ολοκληρωμένες παρεμβάσεις ανάπλασης στην περιοχή Αγ. Φανουρίου | Ε.Δ. | 3.000.000 | | 1.500.000 | |
| | | Γ.4.1.7. Ολοκληρωμένες παρεμβάσεις ανάπλασης στην περιοχή Ζωοδόχου Πηγής | Ε.Δ. | 3.000.000 | | 1.500.000 | |
| | | Γ.4.1.8. Ολοκληρωμένες παρεμβάσεις ανάπλασης στην περιοχή Αγίου Νικολάου | Ε.Δ. | 3.000.000 | | 1.500.000 | |
| | | Γ.4.1.9. Κατασκευή - Ανάπλαση πεζοδρομίων οδού Αγ. Γεωργίου | Ε.Δ. | 300.000 | | 300.000 | |
| | | Γ.4.1.10. Κατασκευή - Ανάπλαση πεζοδρομίων οδού Ελαιών | Ε.Δ. | 300.000 | | 50.000 | |
| | Γ.4.2. Απομάκρυνση Οχληρών Διαφημιστικών Πινακίδων | Γ.4.2.1. Υλοποίηση | Λ.Δ. | | 0 | | 0 |
| | Γ.4.3. Αισθητική Αποκατάσταση Πλατειών - Ελεύθερων Χώρων | Γ.4.3.1. Προμήθεια εξοπλισμού κοινοχρήστων χώρων | Ε.Δ. | 100.000 | | 100.000 | |
| | Γ.4.4. Αισθητική Αναβάθμιση Κοιμητηρίου | | Ε.Δ. | 300.000 | | 300.000 | |
| ΣΥΝΟΛΟ ΣΤΟΧΟΥ Γ: ΠΟΛΗ ΛΕΙΤΟΥΡΓΙΚΗ ΜΕ ΑΝΑΒΑΘΜΙΣΜΕΝΟ ΠΕΡΙΒΑΛΛΟΝ & ΑΙΣΘΗΤΙΚΗ | | | | 50.947.574 | 3.215.000 | 34.605.574 | 3.215.000 |
| Δ. ΠΟΛΗ ΜΕ ΣΥΓΧΡΟΝΗ & ΑΠΟΤΕΛΕΣΜΑΤΙΚΗ ΔΙΑΚΥΒΕΡΝΗΣΗ | Δ.1. ΔΙΟΙΚΗΤΙΚΗ ΑΝΑΔΙΟΡΓΑΝΩΣΗ ΔΗΜΟΥ: | | | 3.610.000 | 1.353.385 | 3.610.000 | 1.353.385 |
| | Δ.1.1. Νέο Οργανόγραμμα Δήμου | Δ.1.1.1. Νέος ΟΕΥ | Λ.Δ. | | 0 | | 0 |
| | Δ.1.2. Αναμόρφωση Συστήματος Εξουσιοδοτήσεων | Δ.1.2.1. Μελέτη για την Αναμόρφωση | Λ.Δ. | | 0 | | 0 |
| | Δ.1.3. Εκσυγχρονισμός Πληροφοριακών Συστημάτων | Δ.1.3.1. Μελέτη & Προσθήκη Νέων Τεχνολογικών Εφαρμογών (Πλατφόρμα) | Ε.Δ. | 1.000.000 | | 1.000.000 | |

| ΕΠΙΧΕΙΡΗΣΙΑΚΟ ΠΡΟΓΡΑΜΜΑ ΔΗΜΟΥ ΙΛΙΟΥ | | | | ΣΥΝΟΛΙΚΟ ΚΟΣΤΟΣ | | ΣΥΝΟΛΟ ΚΟΣΤΟΥΣ 2007-2010 | |
|-------------------------------------|--|--|---------------------------|-----------------|----------------|-----------------------------|----------------|
| ΜΑΚΡΟΧΡΟΝΙΟΙ ΣΤΟΧΟΙ | ΑΞΟΝΕΣ ΠΡΟΤΕΡΑΙΟΤΗΤΑΣ - ΔΡΑΣΕΙΣ | ΕΞΕΙΔΙΚΕΥΣΗ ΔΡΑΣΕΩΝ | ΕΙΔΟΣ ΔΡΑΣΗΣ ¹ | Ε.Δ. | Λ.Δ. | Ε.Δ. | Λ.Δ. |
| | | Δ.1.3.2. Προμήθεια & Εγκατάσταση Τηλεφωνικού Κέντρου | Ε.Δ. | 70.000 | | 70.000 | |
| | Δ.1.4. Διασφάλιση Ποιότητας Β (ISO) | Δ.1.4.1. Υλοποίηση | Λ.Δ. | | 25.000 | | 25.000 |
| | | Δ.1.4.2. Work Flow Management | Λ.Δ. | | 50.000 | | 50.000 |
| | Δ.1.5. Διαδικασίες Εσωτερικού Ελέγχου | Δ.1.5.1. Υλοποίηση | Λ.Δ. | | 15.000 | | 15.000 |
| | Δ.1.6. Λειτουργία Κ.Ε.Π. | Δ.1.6.1. Ίδρυση και Λειτουργία Παραρτήματος | Ε.Δ. | 200.000 | | 200.000 | |
| | | Δ.1.6.2. Προμήθειες - Ανανέωση Εξοπλισμού | Ε.Δ. | 10.000 | | 10.000 | |
| | Δ.1.7. Δίκτυο Δημοτικών Περιπτέρων Πληροφόρησης (Info-kiosks) | Δ.1.7.1. Δημιουργία - Ηλεκτρονική Διαχείριση | Ε.Δ. | 100.000 | | 100.000 | |
| | Δ.1.8. Αξιολόγηση & Αξιοποίηση Ανθρώπινου Δυναμικού | Δ.1.8.1. Σύστημα συνεχούς αξιολόγησης και αξιοποίησης δυναμικού | Λ.Δ. | | 70.000 | | 70.000 |
| | Δ.1.9. Επαγγελματική Κατάρτιση - Επιμόρφωση Ανθρώπινου Δυναμικού | Δ.1.9.1. Συμμετοχή σε Σεμινάρια - Επιμόρφωση | Λ.Δ. | | 300.000 | | 300.000 |
| | | Δ.1.9.2. Προμήθεια εργαλείων εκπαίδευσης και εποπτεία επιστημονικής ομάδας της Κοινωνικής Υπηρεσίας | Λ.Δ. | | 54.000 | | 54.000 |
| | Δ.1.10. Σύστημα Ποιοτικής Αξιολόγησης Παρεχόμενων Δημοτικών Υπηρεσιών | Δ.1.10.1. Εφαρμογή ΚΠΑ | Λ.Δ. | | 3.000 | | 3.000 |
| | Δ.1.11. Αναβάθμιση Υπηρεσιών Καθαριότητας - Περιβάλλοντος | Δ.1.11.1. Κατασκευή Κτιρίου Στέγασης των Υπηρεσιών Καθαριότητας - Περιβάλλοντος | Ε.Δ. | 2.000.000 | | 2.000.000 | |
| | Δ.1.12. Σύστημα Ψηφιοποίησης Εγγράφων | Δ.1.12.1. Εφαρμογή στο Πρωτόκολλο | Ε.Δ. | 100.000 | | 100.000 | |
| | Δ.1.13. Τηλεματική Διαχείριση Στόλου Δημοτικών Οχημάτων | Δ.1.13.1 Τηλεματική Διαχείριση Στόλου Δημοτικών Οχημάτων | Ε.Δ. | 30.000 | | 30.000 | |
| | Δ.1.14. Ευρυζωνικότητα Δημοτικών Κτιρίων & Υπηρεσιών | Δ.1.14.1 Ευρυζωνικότητα Δημοτικών Κτιρίων & Υπηρεσιών | Ε.Δ. | 100.000 | | 100.000 | |
| | Δ.1.15. Λειτουργία ΔΕΚΑ (Υλοποίηση 2ετούς Επιχειρησιακού Προγράμματος 2008-2009) | Δ.1.15.1. Λειτουργία ΔΕΚΑ (Υλοποίηση 2ετούς Επιχειρησιακού Προγράμματος 2008-2009 - Κόστος Πρόσθετης Χρηματοδότησης) | Λ.Δ. | | 836.385 | | 836.385 |
| | Δ.2. ΑΝΑΒΑΘΜΙΣΗ ΟΙΚΟΝΟΜΙΚΗΣ ΛΕΙΤΟΥΡΓΙΑΣ ΔΗΜΟΥ: | | | 0 | 500.000 | 0 | 500.000 |
| | Δ.2.1. Πολυετής Δημοσιονομικός Προγραμματισμός | Δ.2.1.1. Σχεδιασμός | Λ.Δ. | | 50.000 | | 50.000 |
| | Δ.2.2. Πολυετής Επενδυτικός Σχεδιασμός | Δ.2.2.1. Σχεδιασμός | Λ.Δ. | | 50.000 | | 50.000 |
| | Δ.2.3. Αναλυτική Λογιστική | Δ.2.3.1. Εφαρμογή | Λ.Δ. | | 80.000 | | 80.000 |
| | Δ.2.4. Ενοποιημένες Οικονομικές Καταστάσεις | Δ.2.4.1. Εφαρμογή | Λ.Δ. | | 30.000 | | 30.000 |

| ΕΠΙΧΕΙΡΗΣΙΑΚΟ ΠΡΟΓΡΑΜΜΑ ΔΗΜΟΥ ΙΛΙΟΥ | | | | ΣΥΝΟΛΙΚΟ ΚΟΣΤΟΣ | | ΣΥΝΟΛΟ ΚΟΣΤΟΥΣ 2007-2010 | |
|-------------------------------------|--|---|---------------------------|-----------------|---------|-----------------------------|---------|
| ΜΑΚΡΟΧΡΟΝΙΟΙ ΣΤΟΧΟΙ | ΑΞΟΝΕΣ ΠΡΟΤΕΡΑΙΟΤΗΤΑΣ - ΔΡΑΣΕΙΣ | ΕΞΕΙΔΙΚΕΥΣΗ ΔΡΑΣΕΩΝ | ΕΙΔΟΣ ΔΡΑΣΗΣ ¹ | Ε.Δ. | Λ.Δ. | Ε.Δ. | Λ.Δ. |
| | Δ.2.5. Παρακολούθηση Επιχειρησιακού Σχεδιασμού | Δ.2.5.1. Εφαρμογή | Λ.Δ. | | 50.000 | | 50.000 |
| | Δ.2.6. Πρόγραμμα Βελτίωσης Εισπραξιμότητας Εσόδων | Δ.2.6.1. Εφαρμογή | Λ.Δ. | | 50.000 | | 50.000 |
| | Δ.2.7. Αξιολόγηση Πιστοληπτικής Ικανότητας Δήμου | Δ.2.7.1. Εφαρμογή | Λ.Δ. | | 50.000 | | 50.000 |
| | Δ.2.8. Αξιοποίηση Ακίνητης Περιουσίας Δήμου | Δ.2.8.1. Μελέτη | Λ.Δ. | | 40.000 | | 40.000 |
| | Δ.2.9. Ετήσιοι Ανοιχτοί Δημόσιοι Απολογισμοί | Δ.2.9.1. Εφαρμογή | Λ.Δ. | | 100.000 | | 100.000 |
| | Δ.3. ΣΥΜΜΕΤΟΧΙΚΗ ΔΙΑΚΥΒΕΡΝΗΣΗ - ΔΙΑΒΟΥΛΕΥΣΗ - ΚΟΙΝΩΝΙΚΟΣ ΕΛΕΓΧΟΣ: | | | 0 | 750.000 | 0 | 750.000 |
| | Δ.3.1. Πρόγραμμα Ενημέρωσης & Διαβούλευσης | Δ.3.1.1. Έκδοση Εντύπων & Διανομή | Λ.Δ. | | 500.000 | | 500.000 |
| | Δ.3.2. Τοπικά Δημοψηφίσματα | Δ.3.2.1.Διενέργεια Δημοψηφισμάτων | Λ.Δ. | | 50.000 | | 50.000 |
| | Δ.3.3. Συνοικιακές Διαβουλεύσεις | Δ.3.3.1.Λειτουργία | Λ.Δ. | | 50.000 | | 50.000 |
| | Δ.3.4. Διαδικασίες Ετήσιου Πολιτικού Απολογισμού | Δ.3.4.1.Υλοποίηση διαδικασιών | Λ.Δ. | | 150.000 | | 150.000 |
| | Δ.4. ΔΙΑΔΗΜΟΤΙΚΗ - ΜΗΤΡΟΠΟΛΙΤΙΚΗ ΣΥΝΕΡΓΑΣΙΑ: | | | 0 | 0 | 0 | 0 |
| | Δ.4.1. Πάρκο "Αντώνης Τρίτσης" | Δ.4.1.1.Μελέτη -Υποβολή Προτάσεων Αξιοποίησης | | 0 | 0 | 0 | 0 |
| | Δ.4.2. Πρόγραμμα Κοινού Νεκροταφείου | | | 0 | 0 | 0 | 0 |
| | Δ.5. ΕΝΑΣ ΔΗΜΟΣ ΠΟΥ ΔΙΕΚΔΙΚΕΙ: | | | 0 | 0 | 0 | 0 |
| | Δ.5.1. Υπόθεση "Ποικίλο Όρος" | | | 0 | 0 | 0 | 0 |
| | Δ.5.2. Υπόθεση "301 Στρατιωτικό Εργοστάσιο" | | | 0 | 0 | 0 | 0 |
| | Δ.5.3. Υπόθεση "Πάρκο Αντώνης Τρίτσης" | | | 0 | 0 | 0 | 0 |
| | Δ.5.4. Υπόθεση "ΑΤΤΙΚΟ ΜΕΤΡΟ Α.Ε." | | | 0 | 0 | 0 | 0 |
| | Δ.5.5. Υπόθεση "Λεωφορειακές Συνδέσεις" | | | 0 | 0 | 0 | 0 |
| | Δ.5.6. Υπόθεση "Διάνοιξη Θηβών" | | | 0 | 0 | 0 | 0 |
| | Δ.5.7. Υπόθεση "Κάλυψη Ρέματος Φλέβας" | | | 0 | 0 | 0 | 0 |
| | Δ.5.8. Υπόθεση "Νέοι ΧΥΤΥ" | | | 0 | 0 | 0 | 0 |
| | Δ.5.9. Υπόθεση "Λειτουργία Χωματερής στη Φυλή" | | | 0 | 0 | 0 | 0 |
| | Δ.5.10. Υπόθεση "Λειτουργία Αττικού Νοσοκομείου" | | | 0 | 0 | 0 | 0 |
| | Δ.5.11. Υπόθεση "Λειτουργία Θριάσιου Νοσοκομείου" | | | 0 | 0 | 0 | 0 |
| | Δ.5.12. Υπόθεση "Νέο Παράρτημα ΙΚΑ" | | | 0 | 0 | 0 | 0 |
| | Δ.5.12. Υπόθεση "Ραδιοφωνία ΕΡΑ" | | | 0 | 0 | 0 | 0 |
| | Δ.5.13. Υπόθεση "Παρακρατηθέντες Φόροι" | | | 0 | 0 | 0 | 0 |
| | Δ.5.14. Υπόθεση "Αυτόματη Ρύθμιση Κυκλοφορίας" | | | 0 | 0 | 0 | 0 |
| | Δ.5.15.Υπόθεση "Νέες Σχολικές Μονάδες" | Δ.5.15.1. 25ο Νηπιαγωγείο | | 0 | 0 | 0 | 0 |
| | | Δ.5.15.2. 28ο Νηπιαγωγείο | | 0 | 0 | 0 | 0 |
| | | Δ.5.15.3. 1ο Γυμνάσιο | | 0 | 0 | 0 | 0 |

| ΕΠΙΧΕΙΡΗΣΙΑΚΟ ΠΡΟΓΡΑΜΜΑ ΔΗΜΟΥ ΙΛΙΟΥ | | | | ΣΥΝΟΛΙΚΟ ΚΟΣΤΟΣ | | ΣΥΝΟΛΟ ΚΟΣΤΟΥΣ 2007-2010 | |
|---|---|-----------------------|---------------------------|-------------------|-------------------|-----------------------------|--------------------|
| ΜΑΚΡΟΧΡΟΝΙΟΙ ΣΤΟΧΟΙ | ΑΞΟΝΕΣ ΠΡΟΤΕΡΑΙΟΤΗΤΑΣ - ΔΡΑΣΕΙΣ | ΕΞΕΙΔΙΚΕΥΣΗ ΔΡΑΣΕΩΝ | ΕΙΔΟΣ ΔΡΑΣΗΣ ¹ | Ε.Δ. | Λ.Δ. | Ε.Δ. | Λ.Δ. |
| | | Δ.5.15.4. 8ο Γυμνάσιο | | 0 | 0 | 0 | 0 |
| | Δ.5.16. Υπόθεση "Ίδρυση Νέων Δημοτικών Γυμναστηρίων (3ο Κλειστό - Αγ. Φανούριος)" | | | 0 | 0 | 0 | 0 |
| | Δ.5.17. Υπόθεση "Κατασκευή αγωγών ομβρίων στις οδούς Ελαιών - Δαβάκη - Κλεισούρας στον Δήμο Ιλίου" | | | 0 | 0 | 0 | 0 |
| ΣΥΝΟΛΟ ΣΤΟΧΟΥ Δ: ΠΟΛΗ ΜΕ ΣΥΓΧΡΟΝΗ & ΑΠΟΤΕΛΕΣΜΑΤΙΚΗ ΔΙΑΚΥΒΕΡΝΗΣΗ: | | | | 3.610.000 | 2.603.385 | 3.610.000 | 2.603.385 |
| ΣΥΝΟΛΙΚΟ ΚΟΣΤΟΣ ΜΙΣΘΟΔΟΣΙΑΣ ΠΡΟΣΩΠΙΚΟΥ ΤΟΥ ΔΗΜΟΥ (ΠΛΗΝ Δ.Ν.Π. & ΕΠΙΧ/ΣΕΩΝ) ΓΙΑ 3 ΕΤΗ (ΠΕΡΙΠΟΥ): | | | Λ.Δ. | | 27.000.000 | | 27.000.000 |
| ΣΥΝΟΛΙΚΟ ΚΟΣΤΟΣ ΛΟΙΠΩΝ ΛΕΙΤΟΥΡΓΙΚΩΝ ΔΑΠΑΝΩΝ ΔΗΜΟΥ | | | | | 17.170.000 | | 17.170.000 |
| | Λοιπές Λειτουργικές Δαπάνες 1: Εισφορές - Δικαιώματα: | | Λ.Δ. | | 6.700.000 | | 6.700.000 |
| | Λοιπές Λειτουργικές Δαπάνες 2: Παροχές Κοινής Ωφέλειας - Ενοίκια: | | Λ.Δ. | | 3.600.000 | | 3.600.000 |
| | Λοιπές Λειτουργικές Δαπάνες 3: Άλλες Λειτουργικές Δαπάνες (Λ. Δ. Απορριματοφόρων-Μεταφορικών Μέσων) | | Λ.Δ. | | 3.300.000 | | 3.300.000 |
| | Λοιπές Λειτουργικές Δαπάνες 4: Προμήθεια Αναλωσίμων: | | Λ.Δ. | | 1.800.000 | | 1.800.000 |
| | Λοιπές Λειτουργικές Δαπάνες 5: Επισκευές & Συντηρήσεις Κτιρίων: | | Λ.Δ. | | 800.000 | | 800.000 |
| | Λοιπές Λειτουργικές Δαπάνες 6: Τόκοι Πληρωτέοι: | | Λ.Δ. | | 970.000 | | 970.000 |
| ΑΠΟΣΒΕΣΗ ΔΑΝΕΙΑΚΩΝ ΕΠΙΒΑΡΥΝΣΕΩΝ | Χρεολύσια Περιόδου: | | Ε.Π. | 1.280.000 | | 1.280.000 | |
| ΕΚΤΙΜΩΜΕΝΟ ΣΥΝΟΛΙΚΟ ΚΟΣΤΟΣ ΣΤΟΧΩΝ - ΑΞΟΝΩΝ ΠΡΟΤΕΡΑΙΟΤΗΤΑΣ - ΔΡΑΣΕΩΝ (Χωρίς Μισθοδοσία, Λοιπές Λειτουργικές Δαπάνες & Χρεολύσια): | | | | 82.122.574 | 16.741.910 | 59.130.574 | 16.445.410 |
| ΕΚΤΙΜΩΜΕΝΟ ΣΥΝΟΛΙΚΟ ΚΟΣΤΟΣ ΣΤΟΧΩΝ - ΑΞΟΝΩΝ ΠΡΟΤΕΡΑΙΟΤΗΤΑΣ - ΔΡΑΣΕΩΝ (Με Μισθοδοσία, Λοιπές Λειτουργικές Δαπάνες & Χρεολύσια): | | | | 83.402.574 | 60.911.910 | 60.410.574 | 60.615.410 |
| ΕΚΤΙΜΩΜΕΝΟ ΣΥΝΟΛΟ ΛΕΙΤΟΥΡΓΙΚΩΝ ΔΑΠΑΝΩΝ: | | | | | 60.911.910 | | 60.615.410 |
| ΕΚΤΙΜΩΜΕΝΟ ΣΥΝΟΛΟ ΕΠΕΝΔΥΤΙΚΩΝ ΔΑΠΑΝΩΝ: | | | | 83.402.574 | | 60.410.574 | |
| ΕΚΤΙΜΩΜΕΝΟ ΣΥΝΟΛΟ ΧΡΗΜΑΤΟΔΟΤΙΚΩΝ ΑΝΑΓΚΩΝ-ΠΗΓΩΝ ΠΕΡΙΟΔΟΥ 2007- 2010: | | | | | | | 121.025.984 |
| Ι.Π. = Ίδιοι Πόροι: | | | | | | | 60.646.385 |
| Ε.Π. = Κρατική Επιχορήγηση: | | | | | | | 31.191.613 |

| ΕΠΙΧΕΙΡΗΣΙΑΚΟ ΠΡΟΓΡΑΜΜΑ ΔΗΜΟΥ ΙΛΙΟΥ | | | | ΣΥΝΟΛΙΚΟ ΚΟΣΤΟΣ | | ΣΥΝΟΛΟ ΚΟΣΤΟΥΣ 2007-2010 | |
|--|----------------------------------|---------------------|---------------------------|-----------------|------|-----------------------------|------------|
| ΜΑΚΡΟΧΡΟΝΙΟΙ ΣΤΟΧΟΙ | ΑΞΙΟΝΕΣ ΠΡΟΤΕΡΑΙΟΤΗΤΑΣ - ΔΡΑΣΕΙΣ | ΕΞΕΙΔΙΚΕΥΣΗ ΔΡΑΣΕΩΝ | ΕΙΔΟΣ ΔΡΑΣΗΣ ¹ | Ε.Δ. | Λ.Δ. | Ε.Δ. | Λ.Δ. |
| Ε.Ε./Γ' Κ.Π.Σ. 1 = Πιστώσεις Γ' Κ.Π.Σ. Π.Ε.Π. Αττικής: | | | | | | | 776.486 |
| Ε.Ε. Γ' Κ.Π.Σ. 2 = Πιστώσεις Γ' Κ.Π.Σ. Τ.Ε.Π.: | | | | | | | 0 |
| Ε.Ε./Δ' Κ.Π.Σ. 1 = Πιστώσεις Δ' Κ.Π.Σ. Π.Ε.Π. Αττικής: | | | | | | | 20.838.000 |
| Ε.Ε. Δ' Κ.Π.Σ. 2 = Πιστώσεις Δ' Κ.Π.Σ. Τ.Ε.Π.: | | | | | | | 7.429.500 |
| Ε.Ε./Ο.Π. = Οριζόντιες Πρωτοβουλίες Ε.Ε. | | | | | | | 144.000 |
| Φ = Τραπεζικός Δανεισμός: | | | | | | | 0 |
| Α = ΑΥΤΟΧΡΗΜΑΤΟΔΟΤΟΥΜΕΝΑ ΕΡΓΑ (Σ.Δ.Ι.Τ.): | | | | | | | 0 |

121.025.984

(1): Λ.Δ. = Λειτουργικές Δαπάνες, Ε.Δ. = Επενδυτικές Δαπάνες

(2): Ι.Π. = Ίδιοι Πόροι, Ε.Π. = Κρατική Επιχορήγηση, Ε.Ε. / Γ' Κ.Π.Σ. 1 = Πιστώσεις Γ' Κ.Π.Σ. / Π.Ε.Π. Αττικής, Ε.Ε. / Γ' Κ.Π.Σ. 2 = Πιστώσεις Γ' Κ.Π.Σ. / Τ.Ε.Π., Ε.Ε. / Δ' Κ.Π.Σ. 1 = Πιστώσεις Δ' Κ.Π.Σ. / Π.Ε.Π., Ε.Ε. / Δ' Κ.Π.Σ. 2 = Πιστώσεις Δ' Κ.Π.Σ. / Τ.Ε.Π., Ε.Ε./Ο.Π. = Οριζόντιες Πρωτοβουλίες Ε.Ε., Φ = Τραπεζικός Δανεισμός, Α. = Αυτοχρηματοδοτούμενο Έργο

4.3. Παράμετροι για το Σχεδιασμό και την Υλοποίηση των Προγραμματικών Δράσεων.

Οι παράμετροι που ελήφθησαν υπόψη για το σχεδιασμό και την εν συνεχεία υλοποίηση των Προγραμματικών Δράσεων του δήμου είναι οι ακόλουθες:

- ✓ Η συνοχή, συνεκτικότητα και συμβατότητα των επιλεγισών Δράσεων προς τους ιεραρχημένους Άξονες Προτεραιοτήτων και τους Μακροχρόνιους Στρατηγικούς Στόχους του δήμου. Με άλλα λόγια, ο βαθμός ανταπόκρισης των Δράσεων προς τον πυρήνα του κάθε ένα από τους τέσσερις στόχους που επελέγησαν στα πλαίσια του επιστημονικού και πολιτικού σχεδιασμού του δήμου.
- ✓ Οι επιπτώσεις της υλοποίησης των Δράσεων αυτών σε μια σειρά θετικών και αρνητικών δεικτών που προσδιορίζουν και χαρακτηρίζουν το προφίλ της δημοτικής επικράτειας και το επίπεδο διαβίωσης των πολιτών.
- ✓ Η επιχειρησιακή ικανότητα των υπηρεσιών του δήμου να σχεδιάζει, να εκτελεί, να αναθέτει και να παρακολουθεί την υλοποίηση των συγκεκριμένων Δράσεων.
- ✓ Η διαθεσιμότητα των αναγκαίων χρηματοδοτικών πόρων για την περίοδο 2007-2010 και η δυνατότητα υποκατάστασης αυτών με εναλλακτικές πηγές χρηματοδότησης.
- ✓ Η δυνατότητα αναμόρφωσης και αναπροσαρμογής του Επιχειρησιακού Προγράμματος σε σύντομο χρονικό διάστημα και σε κυλιόμενη βάση στο μέλλον.
- ✓ Η συμβατότητα και επιλεξιμότητα ορισμένων εκ των Δράσεων αυτών προς τους Άξονες Προτεραιότητας και τις Δράσεις που θα αναληφθούν στα πλαίσια του Π.Ε.Π. Αττικής και των επί μέρους Τομεακών Επιχειρησιακών Προγραμμάτων.
- ✓ Το θεσμικό και δημοσιονομικό πλαίσιο λειτουργίας του δήμου.

Οι ανωτέρω παράμετροι διαμόρφωσαν μια ex ante συνθήκη παραδοχών και περιορισμών με βάση την οποία σχεδιάστηκε η υλοποίηση των Δράσεων που περιλήφθηκαν στους δύο πιο πάνω πίνακες του κεφαλαίου αυτού.

ΚΕΦΑΛΑΙΟ 5

ΕΠΙΧΕΙΡΗΣΙΑΚΟ ΠΡΟΓΡΑΜΜΑ ΚΑΙ ΟΙΚΟΝΟΜΙΚΟΣ ΠΡΟΓΡΑΜΜΑΤΙΣΜΟΣ.

5.1 Εισαγωγή.

Στα πλαίσια του κεφαλαίου αυτού, αναπτύσσονται ουσιώδη ζητήματα που αφορούν την υλοποίηση του Επιχειρησιακού Προγράμματος του δήμου και που ανάγονται:

- στο πλαίσιο των εκτελεστικών αρμοδιοτήτων της πρωτοβάθμιας τοπικής αυτοδιοίκησης και κυρίως στους υφιστάμενους βαθμούς εξουσιοδοτήσεων – ελευθερίας για την υλοποίηση δράσεων αναπτυξιακού και κοινωνικού χαρακτήρα,
- στη διαθεσιμότητα των χρηματοδοτικών πόρων και στην αναζήτηση εναλλακτικών χρηματοδοτικών πηγών για την υλοποίηση των δράσεων,
- στις δημοσιονομικές παραδοχές και περιορισμούς που προκύπτουν από την ιστορική εξέλιξη του δημοτικού προϋπολογισμού αλλά και από τις δυνατότητες που προσφέρονται για την προγραμματική περίοδο 2007-2010, λόγω της διαμόρφωσης νέων δημοσιονομικών συνθηκών, εξαιτίας του Ε.Σ.Π.Α. 2007-2013,
- στους χρηματοοικονομικούς και δημοσιονομικούς περιορισμούς που επιβάλλει η διαχείριση του δημοσίου χρέους,
- στη διαμόρφωση ενός Πολυετούς Επενδυτικού Σχεδιασμού (Investment Planning) για την υλοποίηση Μελετών, Έργων και Προμηθειών,
- στην εξέταση της δυνατότητας δημιουργίας Νέων Κέντρων Εσόδων, σε επίπεδο δημοτικού προϋπολογισμού,

5.2. Το Θεσμικό και Χρηματοδοτικό Πλαίσιο Λειτουργίας του Δήμου Ιλίου.

Η μεθοδολογία και διαδικασία μετάπτωσης και εξειδίκευσης των Μακροχρόνιων Στρατηγικών Στόχων σε Βραχυχρόνιες Δράσεις θα ήταν ατελής, αν δεν λαμβανόταν καταρχήν υπόψη το θεσμικό και χρηματοδοτικό πλαίσιο μέσα στο οποίο δρα και λειτουργεί ο Δήμος Ιλίου. Στο θέμα αυτό είναι αφιερωμένη η επόμενη ενότητα.

Το Θεσμικό Πλαίσιο Λειτουργίας του Δήμου Ιλίου είναι αυτό που ισχύει για όλους τους αντίστοιχους φορείς της πρωτοβάθμιας Αυτοδιοίκησης στην Ελλάδα.

Το πλαίσιο αυτό ρυθμίζεται από:

- Τον Ευρωπαϊκό Χάρτη Τοπικής Αυτονομίας (Ε.Χ.Τ.Α.)

- Το Ελληνικό Σύνταγμα
- Την Ελληνική Νομοθεσία για την Τοπική Αυτοδιοίκηση

5.2.1. Ο Ευρωπαϊκός Χάρτης Τοπικής Αυτονομίας (Ε.Χ.Τ.Α.).

Σύμφωνα με τον Ε.Χ.Τ.Α., οι ρυθμίσεις και λειτουργίες που αφορούν την τοπική αυτοδιοίκηση οφείλουν να είναι εναρμονισμένες με τον Ευρωπαϊκό Χάρτη Τοπικής Αυτονομίας, που κυρώθηκε με το Νόμο 1850/1989.

Οι βασικότερες αρχές του Χάρτη αυτού αφορούν:

- Την Τοπική Αυτονομία και τη Διατύπωση Γνώμης,
- Τα Δικαιώματα των Αιρετών,
- Το Διοικητικό Έλεγχο των Πράξεων,
- Τους Οικονομικούς Πόρους και τη Διαχείριση αυτών,
- Την ανάπτυξη των Συνεργιών.

5.2.2. Το Ελληνικό Σύνταγμα.

Οι βασικότερες διατάξεις είναι εκείνες του άρθρου 102.

Σύμφωνα με το άρθρο αυτό, προβλέπεται ότι:

- Η διοίκηση των τοπικών υποθέσεων ανήκει στους Ο.Τ.Α.
- Οι βαθμοί τοπικής αυτοδιοίκησης είναι δύο.
- Στους Ο.Τ.Α. συντρέχει τεκμήριο αρμοδιότητας για τη διοίκηση των τοπικών υποθέσεων.
- Νόμος καθορίζει το εύρος και τις κατηγορίες των τοπικών υποθέσεων, καθώς και την κατανομή τους στους δυο βαθμούς.
- Εκτός από τις αρμοδιότητες αυτές, οι Ο.Τ.Α. μπορούν να υποχρεούνται να ασκούν αρμοδιότητες που τους αναθέτει το κράτος για λόγους λειτουργικότητας και εγγύτητας των υπηρεσιών προς τον πολίτη. Η ανάθεση αυτή πρέπει να συνοδεύεται υποχρεωτικά από τους αναγκαίους, για την άσκησή τους πόρους.
- Οι Ο.Τ.Α. έχουν οικονομική και διοικητική αυτοτέλεια. Δηλαδή έχουν δικούς τους πόρους και δυνατότητα διάθεσής τους με δική τους απόφαση, πάντα στα πλαίσια της σχετικής νομοθεσίας.
- Η εκλογή των αιρετών της τοπικής αυτοδιοίκησης γίνεται με καθολική και μυστική ψηφοφορία.

- Το κράτος ασκεί στους Ο.Τ.Α. εποπτεία, που έγκειται σε έλεγχο νομιμότητας και δεν επιτρέπεται η παρεμπόδιση της πρωτοβουλίας τους και της ελεύθερης δράσης τους.
- Οι αιρετοί υπόκεινται σε ποινικές, αστικές και πειθαρχικές κυρώσεις, όταν συντρέχουν προϋποθέσεις, που ορίζονται από το νόμο, αλλά ο πειθαρχικός έλεγχος ασκείται με τις συνταγματικές εγγυήσεις, δηλαδή μετά από σύμφωνη γνώμη πειθαρχικού συμβουλίου, που αποτελείται στην πλειοψηφία του από δικαστές.
- Η πολιτεία είναι υποχρεωμένη να λαμβάνει νομοθετικά, κανονιστικά και δημοσιονομικά μέτρα, που να εξασφαλίζουν την οικονομική αυτοτέλεια των δήμων, αλλά και τη διαφάνεια στη διαχείριση των πόρων τους.

5.2.3. Η Ελληνική Νομοθεσία για την Τοπική Αυτοδιοίκηση

Οι σημαντικότερες ρυθμίσεις που διέπουν την τοπική αυτοδιοίκηση είναι:

A. Ο Νέος Κώδικας Δήμων και Κοινοτήτων Νόμος 3463/2006 (ΦΕΚ 114^A 8.6.2006)

Πρόκειται για το βασικό κανονιστικό πλαίσιο οργάνωσης και λειτουργίας των ΟΤΑ το οποίο καλύπτει τα ακόλουθα πεδία:

- Δήμοι και Κοινότητες-Σύσταση και Αρμοδιότητες (Άρθρα 1-18)
- Δημοτικές και Κοινοτικές αρχές-Εκλογή (Άρθρα 19-74)
- Αρμοδιότητες-Άσκηση αρμοδιοτήτων Δήμων και Κοινοτήτων (Άρθρα 75-85)
- Διοίκηση Δήμων και Κοινοτήτων (Άρθρα 86-154)
- Οικονομική Διοίκηση ΟΤΑ-Περιουσία ΟΤΑ-Επιχειρησιακά Προγράμματα-Έργα και Προμήθειες-Απαλλοτριώσεις (Άρθρα 155-213)
- Τοπική Δημοκρατία (Άρθρα 214-218)
- Συνεργασίες Δήμων και Κοινοτήτων σε Διεθνές και Ευρωπαϊκό Επίπεδο (Άρθρα 219-221)
- Διαδημοτική Συνεργασία – Συμβάσεις - Συμπράξεις (Άρθρα 222-225)
- Δημοτικά και Κοινοτικά Ιδρύματα-Νομικά Πρόσωπα (Άρθρα 226-251)
- Επιχειρήσεις Οργανισμών Τοπικής Αυτοδιοίκησης (Άρθρα 252-270)
- Μεταβατικές και Τελικές Διατάξεις (Άρθρα 271-287)

Όσον αφορά το θεσμικό πλαίσιο που διέπει τα Επιχειρησιακά Προγράμματα των Ο.Τ.Α. Α΄ Βαθμού, σημειώνονται τα ακόλουθα:

- Με τα άρθρα 203-207 του νέου Κώδικα Δήμων και Κοινοτήτων, θεσπίστηκε, η υποχρέωση κατάρτισης Επιχειρησιακών Προγραμμάτων από τους Ο.Τ.Α. Α΄ Βαθμού.
- Με την Υπουργική Απόφαση 18183, ΦΕΚ 534, Β, 13/4/2007 καθορίστηκε η δομή και το περιεχόμενο των Επιχειρησιακών Προγραμμάτων.
- Με το Προεδρικό Διάταγμα 185/2007 «Όργανα και διαδικασία κατάρτισης, παρακολούθησης και αξιολόγησης των επιχειρησιακών προγραμμάτων των Οργανισμών Τοπικής Αυτοδιοίκησης (Ο.Τ.Α.) α΄ βαθμού» καθορίστηκε η διαδικασία κατάρτισης των Επιχειρησιακών Προγραμμάτων.

B. Οι Λοιπές Νομοθετικές Ρυθμίσεις των Ο.Τ.Α. α΄ Βαθμού στην Ελλάδα.

Μια σειρά νομοθετικών ρυθμίσεων, αλλά και κανονιστικών εξειδικεύσεων προσδιορίζουν το πλαίσιο των δήμων στην Ελλάδα. Οι κυριότερες από αυτές τις λοιπές νομοθετικές ρυθμίσεις είναι οι ακόλουθες:

- Η ρύθμιση των εσόδων των Ο.Τ.Α. (Ν.1080/1980).
- Η λαϊκή εκπροσώπηση στα νομαρχιακά συμβούλια και η αναβάθμιση του ρόλου τους. (Ν. 1235/1982).
- Η δημοτική αποκέντρωση, η λαϊκή συμμετοχή και η διεύρυνση της διοικητικής αυτοτέλειας των Δήμων και των Κοινοτήτων (Ν.1270/1982).
- Βασικός νόμος για τα χωροταξικά – πολεοδομικά (Ν.1337/1983, όπως τροποποιήθηκε, συμπληρώθηκε και ισχύει).
- Η διεύρυνση και μεταβίβαση αρμοδιοτήτων στους Ο.Τ.Α., η θεσμοθέτηση των αναπτυξιακών συνδέσμων και των προγραμματικών συμβάσεων και η διεύρυνση των επιχειρήσεων των ΟΤΑ (Ν.1416/1984).
- Η μελέτη και εκτέλεση των δημοσίων και δημοτικών έργων (Ν.1418/1984, Δ.Κ.Κ., Π.Δ. 171/1987, Π.Δ. 609/1985, Ν. 3263/2004, Ν. 3316/2005, σχετικές Κοινοτικές Οδηγίες).
- Η προώθηση της οικονομικής αυτοτέλειας των Ο.Τ.Α. με τους Κεντρικούς Αυτοτελείς Πόρους (Ν. 1828/1989 όπως τροποποιήθηκε, συμπληρώθηκε και ισχύει).
- Οι ρυθμίσεις αναφορικά με το τέλος ακίνητης περιουσίας (Ν.2130/1993).
- Ο βασικός νόμος για τις προσλήψεις (Ν.2190/1994 όπως τροποποιήθηκε, συμπληρώθηκε και ισχύει).

- Η ίδρυση της Νομαρχιακής Αυτοδιοίκησης, η σύσταση των Περιφερειακών Ταμείων Ανάπτυξης και η μεταβίβαση των παιδικών και βρεφονηπιακών σταθμών στους Δήμους. (Ν. 2218/1994).
- Η βελτίωση της λειτουργίας των Ο.Τ.Α. και η σύσταση της Ε.Ν.Α.Ε. (Ν.2307/1995).
- Η οργάνωση της πολιτικής προστασίας (Ν. 3013/02).
- Η βελτίωση της διοίκησης, οργάνωσης και στελέχωσης των Περιφερειών. (Ν.2503/1997).
- Η βελτίωση της συγκρότησης και λειτουργίας των Τ.Ε.Δ.Κ. και της Κ.Ε.Δ.Κ.Ε. (Π.Δ. 48/1999).
- Η βιώσιμη οικιστική ανάπτυξη των πόλεων και οικισμών (Ν.2508/1997).
- Θέματα χωροταξικού σχεδιασμού και αειφόρου ανάπτυξης (Ν.2742/1999).
- Το Πρόγραμμα Ι. Καποδίστριας: Συνένωση των πρωτοβάθμιων Ο.Τ.Α. και Ειδικό Πρόγραμμα Τοπικής Αυτοδιοίκησης -Ε.Π.Τ.Α. (Ν.2539/1997).
- Η μεταβίβαση αρμοδιοτήτων στις Περιφέρειες και την Τοπική Αυτοδιοίκηση (Ν. 2647/1998).
- Οι ρυθμίσεις για την υπαίθρια διαφήμιση. (Ν.2946/2001).
- Οι αρμοδιότητες, τα δικαιώματα και οι υποχρεώσεις της Δημοτικής Αστυνομίας. (Π.Δ. 135/06).
- Ο Κώδικας Κατάστασης Δημοτικών και Κοινοτικών Υπαλλήλων. (Ν.3584/2007).
- Ρυθμίσεις που αφορούν θέματα αμιγώς δημοτικών επιχειρήσεων (Ν.1574/2007).
- Προεδρικά Διατάγματα για την ίδρυση, οργάνωση και λειτουργία Δημοτικών Επιχειρήσεων – Α.Ε. (ad hoc).

5.2.4. Το Ειδικό Χρηματοδοτικό Πλαίσιο του Δήμου Ιλίου.

Με δεδομένο το θεσμικό πλαίσιο λειτουργίας των Οργανισμών Τοπικής Αυτοδιοίκησης Α΄ Βαθμού στην Ελλάδα, όπως αυτό περιγράφηκε ανωτέρω, η υλοποίηση των Δράσεων που περιλαμβάνονται σε κάθε έναν από τους Άξονες Προτεραιότητας του Δήμου Ιλίου απαιτεί την εξεύρεση και διασφάλιση των απαραίτητων χρηματοδοτικών πόρων.

Δεδομένων των πηγών χρηματοδότησης, που διαμορφώνουν το καθεστώς των Ιδίων Πόρων και το καθεστώς των Κρατικών Επιδοτήσεων ενός δήμου, η υλοποίηση του Επιχειρησιακού Προγράμματος του Δήμου Ιλίου δύναται να στηριχτεί χρηματοδοτικά σε μεγάλη έκταση από τις πιστώσεις των Διαρθρωτικών Ταμείων της Ευρωπαϊκής Ένωσης του Δ΄ Κ.Π.Σ. 2007-2013, όπως αυτές συνομολογήθηκαν μετά την κατάθεση και έγκριση

του Εθνικού Στρατηγικού Πλαισίου Αναφοράς 2007-2013, σύμφωνα με τις Στρατηγικές Κατευθυντήριες Γραμμές για την Πολιτική της Συνοχής και της Περιφερειακής Ανταγωνιστικότητας και Απασχόλησης της περιόδου αναφοράς. Είναι σαφές ότι τα κείμενα της Ευρωπαϊκής Επιτροπής που αφορούν τους κανόνες οργάνωσης και διαχείρισης των προγραμμάτων της περιόδου αυτής, δίνουν ιδιαίτερη σημασία στο ρόλο των φορέων της πρωτοβάθμιας τοπικής αυτοδιοίκησης για την υλοποίηση της περιφερειακής αποκέντρωσης και της περιφερειακής συνοχής.

Όσον αφορά τη σύνθεση και συγκρότηση του Ε.Σ.Π.Α. 2007-2013, που κατατέθηκε και εγκρίθηκε από την Ευρωπαϊκή Ένωση, αυτό εξειδικεύεται σε οκτώ (8) Τομεακά Επιχειρησιακά Προγράμματα (Τ.Ε.Π.), πέντε (5) Περιφερειακά Επιχειρησιακά Προγράμματα (Π.Ε.Π.) και δώδεκα (12) Επιχειρησιακά Προγράμματα Εδαφικής Συνεργασίας (Ε.Π.Ε.Σ.).

Τα διαμορφωθέντα οκτώ Τομεακά Επιχειρησιακά Προγράμματα (Τ.Ε.Π.) είναι τα ακόλουθα:

- ✓ Περιβάλλον – Αειφόρος Ανάπτυξη.
- ✓ Ενίσχυση της Προσπελασιμότητας.
- ✓ Ανταγωνιστικότητα και Επιχειρηματικότητα.
- ✓ Ψηφιακή Σύγκλιση.
- ✓ Ανάπτυξη Ανθρώπινου Δυναμικού.
- ✓ Εκπαίδευση και δια βίου Μάθηση.
- ✓ Βελτίωση Διοικητικής Ικανότητας Δημόσιας Διοίκησης.
- ✓ Τεχνική Υποστήριξη Εφαρμογής.

Τα διαμορφωθέντα πέντε Περιφερειακά Επιχειρησιακά Προγράμματα (Π.Ε.Π.) είναι τα ακόλουθα:

- ✓ Αττικής,
- ✓ Θεσσαλίας – Στερεάς Ελλάδας – Ηπείρου,
- ✓ Δυτικής Ελλάδας – Πελοποννήσου – Ιονίων Νήσων,
- ✓ Μακεδονίας – Θράκης,
- ✓ Κρήτης και Νήσων Αιγαίου.

Οι ενέργειες και οι δράσεις που θα αναληφθούν, στα πλαίσια των Τ.Ε.Π. και των Π.Ε.Π., καλύπτονται χρηματοδοτικά από τα ακόλουθα Διαρθρωτικά Ταμεία της Ευρωπαϊκής Ένωσης:

- ✓ Το Ευρωπαϊκό Ταμείο Περιφερειακής Ανάπτυξης (Ε.Τ.Π.Α.),
- ✓ Το Ευρωπαϊκό Κοινωνικό Ταμείο (Ε.Κ.Τ.),
- ✓ Το Ταμείο Συνοχής (Τ.Σ.).

Οι όροι και οι προϋποθέσεις επιλεξιμότητας και χρηματοδότησης των ενεργειών και δράσεων ρυθμίζονται από τα ακόλουθα κανονιστικά κείμενα της Ευρωπαϊκής Ένωσης:

- ✓ Κανονισμός Ε.Κ. 1083/2006 του Συμβουλίου της 11^{ης} Ιουλίου 2006, περί καθορισμού των γενικών διατάξεων για το Ε.Τ.Π.Α., το Ε.Κ.Τ. και το Τ.Σ., καθώς και την κατάργηση του Κανονισμού Ε.Κ. 1260/1999 (βλ. επίσης Διορθωτικό στον Κανονισμό Ε.Κ. 1083/2006).
- ✓ Κανονισμός Ε.Κ. 1080/2006 του Ευρωπαϊκού Κοινοβουλίου και του Συμβουλίου της 5^{ης} Ιουλίου 2006 για το Ε.Τ.Π.Α. και για την κατάργηση του Κανονισμού Ε.Κ. 1783/1999.
- ✓ Κανονισμός Ε.Κ. 1081/2006 του Ευρωπαϊκού Κοινοβουλίου και του Συμβουλίου της 5^{ης} Ιουλίου 2006 για το Ε.Κ.Τ. και την κατάργηση του Κανονισμού Ε.Κ. 1784/1999.
- ✓ Κανονισμός Ε.Κ. 1084/2006 του Συμβουλίου της 11^{ης} Ιουλίου 2006 για την ίδρυση του Ταμείου Συνοχής και την κατάργηση του Κανονισμού Ε.Κ. 1164/1994.
- ✓ Κανονισμός Ε.Κ. 1082/2006 του Ευρωπαϊκού Κοινοβουλίου και του Συμβουλίου της 5^{ης} Ιουλίου 2006 για τον Ευρωπαϊκό Όμιλο Εδαφικής Συνεργασίας (Ε.Ο.Ε.Σ.).
- ✓ Κανονισμός Ε.Κ. 1085/2006 του Συμβουλίου της 17^{ης} Ιουλίου 2006 για τη θέσπιση του Μηχανισμού Προενταξιακής Βοήθειας.

Πλέον των ανωτέρω κανονιστικών κειμένων, μια σειρά πολιτικών αποφάσεων και κατευθυντηρίων οδηγιών της Ευρωπαϊκής Ένωσης προσδιορίζει το πλαίσιο χρηματοδοτικής στήριξης των ενεργειών και δράσεων που αφορούν την περιφερειακή ανάπτυξη και συνοχή, κυριότερα των οποίων είναι:

- ✓ Οι διαχρονικές Αποφάσεις του Ευρωπαϊκού Συμβουλίου, που αναφέρονται στις στρατηγικές κατευθυντήριες γραμμές για την επίτευξη της συνοχής.
- ✓ Οι Κατευθυντήριες Γραμμές (Guide Lines) που αφορούν τις οικονομικές πολιτικές των κρατών μελών της Ευρωπαϊκής Ένωσης.
- ✓ Οι Κατευθυντήριες Γραμμές (Guide Lines) που αφορούν την ανάληψη Κοινών Δράσεων για την Ανάπτυξη και την Απασχόληση, δηλαδή οι Κατευθυντήριες Γραμμές του Προγράμματος της Λισσαβόνας.

Δεδομένων των ανωτέρω και έχοντας υπόψη ότι η κοινοτική συνδρομή για την περίοδο 2007-2013 για το σύνολο του εγκεκριμένου Ε.Σ.Π.Α. της χώρας θα ανέλθει στα 20,4 δισεκ. ευρώ, ο ακόλουθος πίνακας εμφανίζει την ετήσια χρηματοδοτική κατανομή στα Επιχειρησιακά Προγράμματα (Τ.Ε.Π. και Π.Ε.Π.) της περιόδου 2007-2013, καθώς και τον φορέα χρηματοδότησης για την υλοποίηση του κάθε Επιχειρησιακού Προγράμματος, δηλαδή το εμπλεκόμενο Διαρθρωτικό Ταμείο της Ευρωπαϊκής Ένωσης (Ε.Τ.Π.Α. – Ε.Κ.Τ. – Τ.Σ.).

ΕΝΔΕΙΚΤΙΚΗ ΧΡΗΜΑΤΟΔΟΤΙΚΗ ΚΑΤΑΝΟΜΗ ΑΝΑ ΕΠΙΧΕΙΡΗΣΙΑΚΟ ΠΡΟΓΡΑΜΜΑ (ΚΟΙΝΟΤΙΚΗ ΣΥΝΔΡΟΜΗ)

Όλα τα ποσά είναι σε €, τρέχουσες πμές

| | ΠΡΟΓΡΑΜΜΑ - ΣΥΝΟΛΟ ΕΣΠΑ | ΤΑΜΕΙΟ | 2007 | 2008 | 2009 | 2010 | 2011 | 2012 | 2013 | ΣΥΝΟΛΟ |
|----|---|--------|-------------|-------------|-------------|-------------|-------------|-------------|-------------|---------------|
| 1 | ΕΠ Περιβάλλον - Αειφόρος Ανάπτυξη | ΕΤΠΑ | 29.592.630 | 30.184.482 | 30.788.172 | 31.403.936 | 32.032.014 | 32.672.655 | 33.326.111 | 220.000.000 |
| 1 | ΕΠ Περιβάλλον - Αειφόρος Ανάπτυξη | ΤΣ | 212.528.891 | 216.779.468 | 221.115.057 | 225.537.358 | 230.048.107 | 234.649.069 | 239.342.050 | 1.580.000.000 |
| 1 | ΕΠ Περιβάλλον - Αειφόρος Ανάπτυξη | ΣΥΝΟΛΟ | 242.121.521 | 246.963.950 | 251.903.229 | 256.941.294 | 262.080.121 | 267.321.724 | 272.668.161 | 1.800.000.000 |
| 2 | ΕΠ Ενίσχυση της Προσπελασιμότητας | ΕΤΠΑ | 225.609.683 | 230.121.881 | 221.534.894 | 222.124.385 | 225.363.294 | 228.692.588 | 229.553.275 | 1.583.000.000 |
| 2 | ΕΠ Ενίσχυση της Προσπελασιμότητας | ΤΣ | 284.783.449 | 290.479.119 | 296.288.701 | 302.214.475 | 308.258.763 | 314.423.939 | 320.712.418 | 2.117.160.864 |
| 2 | ΕΠ Ενίσχυση της Προσπελασιμότητας | ΣΥΝΟΛΟ | 510.393.132 | 520.601.000 | 517.823.595 | 524.338.860 | 533.622.057 | 543.116.527 | 550.265.693 | 3.700.160.864 |
| 3 | ΕΠ Ανταγωνιστικότητα και Επιχειρηματικότητα | ΕΤΠΑ | 173.654.935 | 177.128.034 | 180.670.594 | 184.284.008 | 187.969.686 | 191.729.080 | 195.563.663 | 1.291.000.000 |
| 4 | ΕΠ Ψηφιακή Σύγκλιση | ΕΤΠΑ | 115.680.282 | 117.993.887 | 120.353.765 | 122.760.840 | 125.216.060 | 127.720.380 | 130.274.786 | 860.000.000 |
| 5 | ΕΠ Ανάπτυξη Ανθρώπινου Δυναμικού | ΕΚΤ | 348.650.828 | 340.015.809 | 330.895.935 | 321.275.253 | 311.137.390 | 306.490.830 | 301.533.955 | 2.260.000.000 |
| 6 | ΕΠ Εκπαίδευση και Δια Βίου Μάθηση | ΕΚΤ | 222.149.202 | 216.647.243 | 210.836.346 | 204.706.354 | 198.246.830 | 195.286.194 | 192.127.831 | 1.440.000.000 |
| 7 | ΕΠ Βελτίωση Διοικητικής Ικανότητας Δημόσιας Διοίκησης | ΕΚΤ | 77.906.490 | 75.976.984 | 73.939.135 | 71.789.380 | 69.524.064 | 68.485.786 | 67.378.161 | 505.000.000 |
| 8 | ΕΠ Τεχνική Υποστήριξη Εφαρμογής | ΕΤΠΑ | 25.826.295 | 26.342.821 | 26.869.677 | 27.407.075 | 27.955.212 | 28.514.317 | 29.084.603 | 192.000.000 |
| 9 | ΠΕΠ Μακεδονίας - Θράκης | ΕΤΠΑ | 430.161.700 | 415.463.615 | 400.005.543 | 383.762.961 | 366.710.676 | 348.822.792 | 330.072.713 | 2.675.000.000 |
| 10 | ΠΕΠ Δυτικής Ελλάδας – Πελοποννήσου - Ιονίων Νήσων | ΕΤΠΑ | 122.943.932 | 125.402.806 | 127.910.860 | 130.469.081 | 133.078.461 | 135.740.029 | 138.454.831 | 914.000.000 |
| 11 | ΠΕΠ Κρήτης και Νήσων Αιγαίου | ΕΤΠΑ | 146.446.064 | 138.022.627 | 129.203.671 | 119.976.747 | 110.329.064 | 112.535.646 | 114.786.359 | 871.300.178 |
| 12 | ΠΕΠ Θεσσαλίας – Στερεάς Ελλάδας - | ΕΤΠΑ | 225.137.389 | 199.944.406 | 173.653.649 | 146.231.279 | 117.642.556 | 119.995.406 | 122.395.315 | 1.105.000.000 |

| | ΠΡΟΓΡΑΜΜΑ - ΣΥΝΟΛΟ ΕΣΠΑ | ΤΑΜΕΙΟ | 2007 | 2008 | 2009 | 2010 | 2011 | 2012 | 2013 | ΣΥΝΟΛΟ |
|----|--------------------------------|--------|---------------|---------------|---------------|---------------|---------------|---------------|---------------|----------------|
| | Ηπείρου | | | | | | | | | |
| 13 | ΠΕΠ Αγτικής | ΕΠΠΑ | 416.821.712 | 398.591.947 | 365.471.061 | 345.938.110 | 325.475.971 | 304.055.293 | 281.645.906 | 2.438.000.000 |
| 14 | ΕΠ ΕΔΑΦΙΚΗΣ ΣΥΝΕΡΓΑΣΙΑΣ | ΕΠΠΑ | 27.574.653 | 28.224.118 | 28.988.463 | 29.874.024 | 30.783.410 | 31.611.174 | 32.459.737 | 209.515.579 |
| | | | | | | | | | | |
| 15 | ΕΘΝΙΚΟ ΑΠΟΘΕΜΑΤΙΚΟ ΑΠΡΟΒΛΕΠΤΩΝ | ΕΚΤ | 0 | 0 | 27.184.623 | 30.772.421 | 31.780.082 | 32.767.748 | 36.295.529 | 158.800.403 |
| | | | | | | | | | | |
| | ΣΥΝΟΛΑ ΤΑΜΕΙΩΝ | ΕΠΠΑ | 1.939.449.275 | 1.887.420.624 | 1.805.450.349 | 1.744.232.446 | 1.682.556.404 | 1.662.089.360 | 1.637.617.299 | 12.358.815.757 |
| | | ΕΚΤ | 648.706.520 | 632.640.036 | 642.856.039 | 628.543.408 | 610.688.366 | 603.030.558 | 597.335.476 | 4.363.800.403 |
| | | ΤΣ | 497.312.340 | 507.258.587 | 517.403.758 | 527.751.833 | 538.306.870 | 549.073.008 | 560.054.468 | 3.697.160.864 |
| | | | | | | | | | | |
| | ΓΕΝΙΚΟ ΣΥΝΟΛΟ ΕΣΠΑ 2007 - 2013 | | 3.085.468.135 | 3.027.319.247 | 2.965.710.146 | 2.900.527.687 | 2.831.551.640 | 2.814.192.926 | 2.795.007.243 | 20.419.777.024 |
| | | | | | | | | | | |
| | ΓΕΝΙΚΟ ΣΥΝΟΛΟ ΕΣΣΑ 2007 - 2013 | ΕΤΑΑ | 461.376.206 | 463.470.078 | 453.393.090 | 452.018.509 | 631.768.186 | 626.030.398 | 619.247.957 | 3.707.304.424 |
| | ΓΕΝΙΚΟ ΣΥΝΟΛΟ ΕΣΑ 2007 - 2013 | ΕΤΑ | 30.260.710 | 30.102.447 | 29.925.751 | 29.729.945 | 29.514.336 | 29.278.211 | 29.020.837 | 207.832.237 |

Με δεδομένο το ανωτέρω χρηματοδοτικό πλαίσιο, που προσφέρεται στους τελικούς δικαιούχους για το σύνολο της ελληνικής επικράτειας, ο Δήμος Ιλίου δύναται να υλοποιήσει τις επιλεγείσες Δράσεις με χρηματοδοτική κάλυψη είτε από το αρμόδιο Π.Ε.Π. Αττικής, 2007-2013 (Κωδικός Ε.Π.: 13 – CCI: 2007GR161PO006 – Μάρτιος 2007), καταθέτοντας τις σχετικές του προτάσεις στην αρμόδια Γενική Γραμματεία της Περιφέρειας, είτε από τα επί μέρους προαναφερθέντα οκτώ θεματικά Τ.Ε.Π., είτε επιλέγοντας, ως έχει διενεργηθεί, ορισμένες εξ αυτών να χρηματοδοτηθούν από το Π.Ε.Π. Αττικής και ορισμένες από συγκεκριμένα θεματικά Τομεακά Επιχειρησιακά Προγράμματα.

Σημειώνεται ότι το Π.Ε.Π. Αττικής δύναται να καλύψει χρηματοδοτικά παρεμβάσεις που αφορούν:

- ✓ Τη Βιώσιμη Αστική Ανάπτυξη,
- ✓ Την Προσπελασιμότητα,
- ✓ Το Περιβάλλον,
- ✓ Την Ενέργεια,
- ✓ Την Ανταγωνιστικότητα,
- ✓ Την Καινοτομία,
- ✓ Την Ψηφιακή Σύγκλιση,
- ✓ Τις Κοινωνικές Υποδομές,
- ✓ Την Υγεία και Κοινωνική Αλληλεγγύη,
- ✓ Τον Πολιτισμό,
- ✓ Την Ενίσχυση των Ορεινών, Μειονεκτικών και Νησιωτικών Περιοχών.

Ο ακόλουθος πίνακας εμφανίζει το Χρηματοδοτικό Σχήμα του Π.Ε.Π. Αττικής για την περίοδο 2007-2013, συγκροτημένο ανά Άξονα Προτεραιότητας του Π.Ε.Π. και εκφρασμένο σε ευρώ (τρέχουσες τιμές).

ΧΡΗΜΑΤΟΔΟΤΙΚΟ ΣΧΗΜΑ Π.Ε.Π. ΑΤΤΙΚΗΣ 2007-2013

| ΚΩΔ. ΑΞΟΝΑ | ΠΕΡΙΓΡΑΦΗ ΑΞΟΝΑ | ΚΟΙΝΟΤΙΚΗ ΧΡΗΜΑΤΟΔΟΤΗΣΗ | | | | ΕΘΝΙΚΗ ΣΥΜΒΟΧΗ | ΕΝΔΕΙΚΤΙΚΗ ΑΝΑΛΥΣΗ ΤΟΥ ΠΟΣΟΣΤΟΥ ΕΘΝΙΚΗΣ ΣΥΜΜΕΤΟΧΗΣ | | ΣΥΝΟΛΙΚΗ ΧΡΗΜΑΤΟΔΟΤΗΣΗ (Βάση υπολ. Κοιν. Συμφ) | ΠΟΣΟΣΤΟ ΣΥΓΧΡ/ΣΗΣ | ΕΥΝΕΙΔ+ΟΡΑ ΕΤΕ | ΕΝΗΜΕΡΩΤΙΚΑ | | | ΣΥΝΟΛΙΚΗ ΔΗΜΟΣΙΑ ΔΑΠΑΝΗ | |
|------------|--|-------------------------|----------|----------|----------------------|--------------------|--|-------------------------|--|-------------------|----------------|--------------------|----------------------|----------------------|-------------------------|-------------|
| | | ΕΠΠΑ | ΕΚΤ | Τ.Σ | ΣΥΝΟΛΟ | | ΕΘΝΙΚΗ ΔΗΜΟΣΙΑ ΧΡΗΜ/ΣΗ | ΕΘΝΙΚΗ ΙΔΙΩΤΙΚΗ ΧΡΗΜ/ΣΗ | | | | ΑΛΛΗ ΧΡΗΜΑΤΟΔΟΤΗΣΗ | 11α | 11β | | Συνολο |
| | | | | | | | | | | | | | | | | 11γ=11α+11β |
| | | 1 | 2 | 3 | 4=1+2+3 | 5=6+7 | 6 | 7(*) | 8=4+5 | 9=1/8 (%) | 10 | 11α | 11β | 11γ=11α+11β | 12 = 4+5+11α | |
| 1 | Ενίσχυση Υποδομών Προσπελασιμότητας – Ενέργειας | 717.000.000 | - | - | 717.000.000 | 127.000.000 | 127.000.000 | | 844.000.000 | 84,9 | - | 359.000.000 | 0 | 359.000.000 | 1.203.000.000 | |
| 2 | Δειφός Ανάπτυξη και Βελτίωση της Ποιότητας Ζωής | 1.029.000.000 | - | - | 1.029.000.000 | 255.000.000 | 255.000.000 | | 1.284.000.000 | 80,1 | - | 145.000.000 | 0 | 145.000.000 | 1.429.000.000 | |
| 3 | Ενίσχυση της Ανταγωνιστικότητας της Καπιτοματας και της Ψηφιακής Συγκλισης | 538.000.000 | - | - | 538.000.000 | 180.000.000 | 180.000.000 | | 718.000.000 | 74,9 | - | 6.000.000 | 1.086.000.000 | 1.092.000.000 | 724.000.000 | |
| 4 | Αναζωογόνηση Αστικών Περισων | 141.000.000 | - | - | 141.000.000 | 47.000.000 | 47.000.000 | | 188.000.000 | 75 | - | 0 | 165.000.000 | 165.000.000 | 188.000.000 | |
| 5 | Τεχνική Στήριξη Εφαρμογής | 13.000.000 | - | - | 13.000.000 | 4.000.000 | 4.000.000 | | 17.000.000 | 76,4 | - | 0 | 0 | 0 | 17.000.000 | |
| | | 2.438.000.000 | - | - | 2.438.000.000 | 613.000.000 | 613.000.000 | | 3.051.000.000 | 79,9 | - | 510.000.000 | 1.251.000.000 | 1.761.000.000 | 3.561.000.000 | |

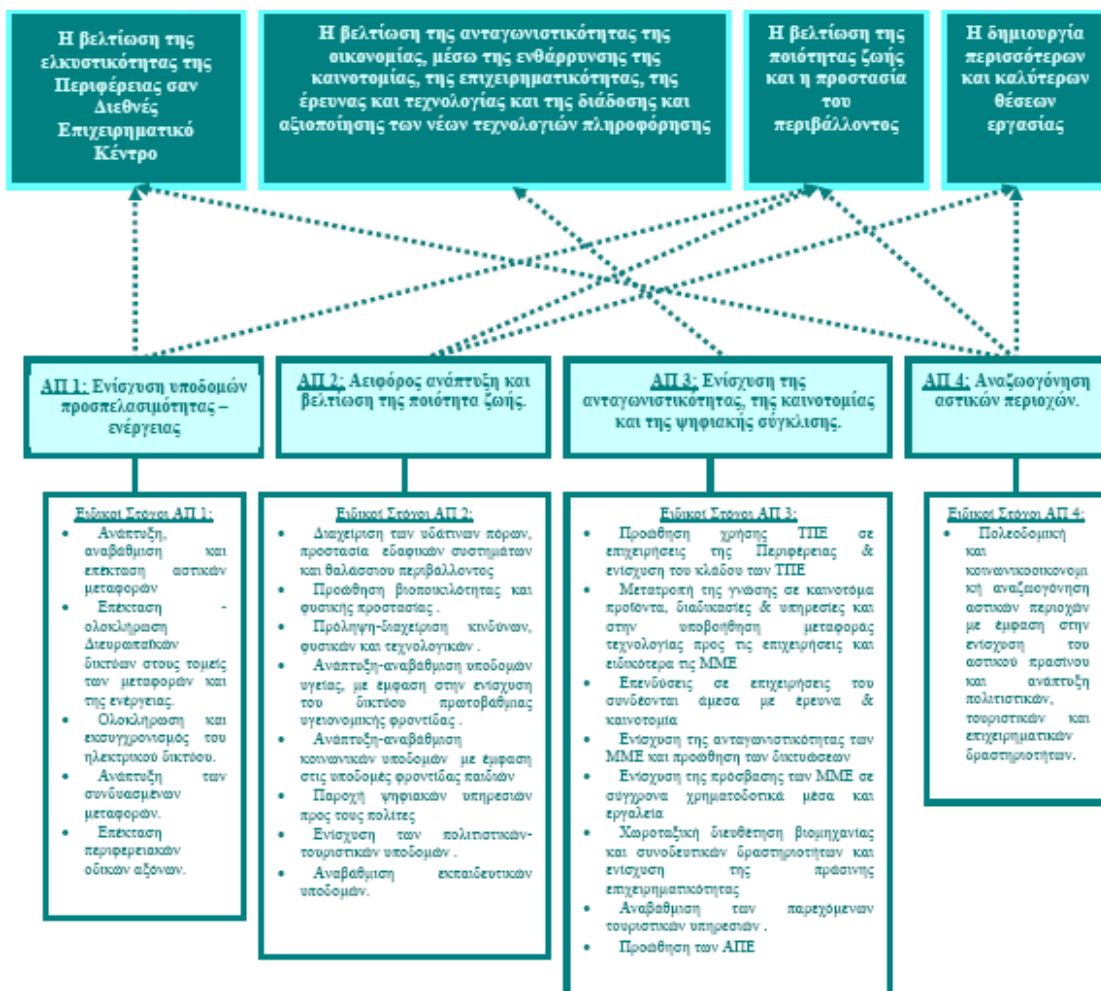
(11α) Άλλοι εθνικοί πόροι , Προβλεπόμενα έσοδα, Μη επιλέξιμοι δαπάνες.

(*) Η στήλη δεν συμπληρώνεται γιατί η βάση υπολογισμού της Κοινοτικής Συνδρομής είναι οι επιλέξιμοι δημόσιοι δαπάνες .

Στην στήλη (11β) Αναγράφονται τα ποσά της Ιδιωτικής Συμμετοχής.

Όπως προκύπτει από την ανάγνωση του πιο πάνω πίνακα, η κοινοτική χρηματοδότηση του συγκεκριμένου Π.Ε.Π., προερχόμενη αποκλειστικά από το Ε.Τ.Π.Α., θα ανέλθει σε 2,438 δισεκ. ευρώ στην οποία οφείλει να προστεθεί το ποσό των 613 εκατ. ευρώ, το οποίο συνιστά την εθνική συμμετοχή, διαμορφώνοντας έτσι ένα σύνολο χρηματοδοτικής υποστήριξης της Περιφέρειας Αττικής της τάξης των 3.051 δισεκ. ευρώ. Σημειώνεται ότι οι πόροι της Ευρωπαϊκής Ένωσης στο συγκεκριμένο Π.Ε.Π. αντιστοιχούν στο 80% και οι Εθνική Δημόσια Χρηματοδότηση στο 20% αυτού.

Με βάση τα ανωτέρω, το ακόλουθο διάγραμμα εξειδικεύει την επιτευξιμότητα των Στόχων του Π.Ε.Π. Αττικής, μέσω των Αξόνων Προτεραιότητας που διαμορφώνουν αυτό και κυρίως μέσω της υλοποίησης των Δράσεων που θα διενεργήσουν οι διάφοροι χρηματοδοτούμενοι από το Π.Ε.Π. Αττικής φορείς, όπως π.χ. ο Δήμος Ιλίου, θεωρώντας ότι οι Δράσεις αυτές καλύπτουν την υλοποίηση των Ειδικών Στόχων, των Αξόνων Προτεραιότητας 1-5 του Επιχειρησιακού Προγράμματος της Αττικής.



Παράλληλα με τη δυνατότητα χρηματοδότησης των Δράσεων που περιλαμβάνονται στο Επιχειρησιακό Πρόγραμμα του Δήμου Ιλίου από τους πόρους των Διαρθρωτικών Ταμείων της Ευρωπαϊκής Ένωσης, στα πλαίσια του Ε.Σ.Π.Α. 2007-2013 (Δ' Κ.Π.Σ.), ο Δήμος Ιλίου έχει τη δυνατότητα να προσφύγει μελλοντικά για ορισμένες συμπληρωματικές Δράσεις του, στη χρηματοδοτική δυνατότητα που παρέχουν οι Οριζόντιες Πρωτοβουλίες, που αναλαμβάνει η Ευρωπαϊκή Ένωση για την προώθηση συγκεκριμένων πολιτικών στα πλαίσια Προγραμμάτων καθολικής και όχι διακεκριμένης εφαρμογής.

Με δεδομένα τα ανωτέρω, ο ακόλουθος πίνακας διαμορφώνει το πλαίσιο της χρηματοδότησης των Δράσεων του Δήμου Ιλίου χρησιμοποιώντας κυρίως τους Ίδιους Πόρους αυτού, τις Επιχορηγήσεις καθώς και τους Πόρους της Ευρωπαϊκής Ένωσης.

Δημοσιονομικές Παραδοχές και Περιορισμοί.

Έχει αναφερθεί ότι για την υλοποίηση του Επιχειρησιακού Προγράμματος ενός δήμου, το μέγεθος του προϋπολογισμού του, η διαθεσιμότητα των χρηματοδοτικών πόρων αλλά και το ύψος της υφιστάμενης δανειακής επιβάρυνσης (χρέος του δήμου) συνιστούν ουσιώδεις παραδοχές αλλά και περιορισμούς κατά τη φάση του σχεδιασμού.

Όσον αφορά το μέγεθος του Δημοτικού Προϋπολογισμού, τα ιστορικά στοιχεία αυτού, όπως αποτυπώνονται στους πίνακες του Κεφαλαίου 1.9.4., αποκαλύπτουν ότι το σύνολο των προϋπολογισθέντων Εσόδων & Εξόδων του Δήμου Ιλίου κινήθηκαν για την περίοδο 2005-2008 μεταξύ 30,6 και 34,4 εκατ. ευρώ. Πράγματι, τα μεγέθη αυτά εμφανίζουν την ακόλουθη εξέλιξη:

- 2005: 30.668.981,75 €
- 2006: 32.487.395,35 €
- 2007: 38.644.027,57 €
- 2008: 34.353.572,10 €

Η συγκεκριμένη δημοσιονομική εξέλιξη διαμόρφωσε τους ακόλουθους δείκτες μεταβολής:

- 2006/2005: + 5,93%
- 2007/2006: + 18,95%
- 2008/2007: - 11,11%

Λαμβάνοντας υπόψη τις σχεδιασθείσες Δράσεις, τα μεγέθη του Δημοτικού Προϋπολογισμού Εσόδων & Εξόδων του Δήμου Ιλίου, όπως προκύπτουν από τους σχετικούς πίνακες του Πολυετούς Δημοσιονομικού Προγραμματισμού ανέρχονται, για τα επόμενα δύο έτη της προγραμματικής περιόδου 2007-2010, σε:

- 2009: 43.730.063,00 €
- 2010: 52.060.220,00 €

Η συγκεκριμένη δημοσιονομική εξέλιξη διαμορφώνει τους ακόλουθους δείκτες μεταβολής για τα έτη αυτά:

- 2009/2008: + 27,29%
- 2010/2009: + 19,05%

Από την παράθεση των πιο πάνω δεικτών μεταβολής των δημοσιονομικών μεγεθών, ex ante και ex post και λαμβάνοντας υπόψη τη διαθεσιμότητα των χρηματοδοτικών πόρων, όπως αυτή προκύπτει από την προγενέστερη σχετική ανάλυση του Κεφαλαίου 5.2.4. και των σχετικών πινάκων του Κεφαλαίου 4.1. και 4.2., το Επιχειρησιακό Πρόγραμμα του Δήμου Ιλίου είναι ρεαλιστικό, ως μη εμφανίζον σοβαρές δημοσιονομικές ασυμβατότητες και αποκλίσεις καθώς επίσης και σοβαρές χρηματοδοτικές ανεπάρκειες.

Αξίζει να σημειωθεί ότι ο σχεδιασμός των Δράσεων του Επιχειρησιακού Προγράμματος του Δήμου Ιλίου στηρίχτηκε σε μεγάλο βαθμό στη μελλοντική υλοποίηση επιλέξιμων δαπανών από τα Διαρθρωτικά Ταμεία της Ευρωπαϊκής Ένωσης και κατά συνέπεια, στην επιδίωξη της συγχρηματοδότησης αυτού από τους πόρους του Ε.Σ.Π.Α. 2007-2013 (Δ' Κ.Π.Σ.). Σημειώνεται ότι ο σχεδιασμός αυτός απέκλεισε a priori την επιδίωξη περαιτέρω προσφυγής στην αγορά δανειακών κεφαλαίων, δηλαδή στην υλοποίηση προγραμματικών δράσεων μέσω της προσφυγής σε επιπλέον τραπεζικό δανεισμό.

Η Διαχείριση του Δημοτικού Χρέους.

Στα πλαίσια των πιο πάνω δημοσιονομικών περιορισμών, για την υλοποίηση του Επιχειρησιακού Προγράμματος του Δήμου Ιλίου, η διαχείριση του δημοτικού χρέους, κατά τη διάρκεια της προγραμματικής περιόδου 2007-2010, όφειλε να ληφθεί υπόψη λόγω της πιθανής ασυμβατότητας που θα μπορούσε να προκληθεί από ενδεχόμενο πρόσθετο δανειακό βάρος.

Όπως προκύπτει από τα στοιχεία του Κεφαλαίου 1.9.4. η επιτυχής προσπάθεια αναχρηματοδότησης του δημοτικού χρέους, κατά το έτος 2007, με ευνοϊκότερους όρους και δημοσιονομικές επιπτώσεις, δεν βελτίωσε μόνο τους σχετικούς αριθμοδείκτες που αφορούν τη δανειακή επιβάρυνση του Δήμου για την περίοδο 2007-2008, αλλά προκαλεί και θετικές επιπτώσεις στους δείκτες της δανειακής επιβάρυνσης των ετών 2009 και 2010.

Πράγματι, σύμφωνα με το σχετικό Πίνακα Αριθμοδεικτών Δημοσιονομικών Επιδόσεων, ο δείκτης Εξυπηρέτησης Δανειακών Υποχρεώσεων με Τακτικά Έσοδα [(Τόκοι & Χρεολύσια) / Σύνολο Τακτικών Εσόδων] διαχρονικά διαμορφώνεται ως ακολούθως:

- 2005: 6,88%
- 2006: 6,56%
- 2007: 28,03% (έτος αποπληρωμής και εξόφλησης παλαιών δανείων)
- 2008: 3,20%
- 2009: 3,11%
- 2010: 3,05%

Κατόπιν των ανωτέρω, είναι προφανές ότι η διαχείριση του δημοτικού χρέους δεν αποτελεί σημαντική περιοριστική συνθήκη για την υλοποίηση του Επιχειρησιακού Προγράμματος του Δήμου Ιλίου, δεδομένου επίσης, ότι το ύψος των προς καταβολή τόκων και χρεολυσίων για την περίοδο 2008-2010 κινείται στα ακόλουθα επίπεδα (σε €):

| ΕΤΟΣ | ΚΑΤΑΒΛΗΤΕΟΙ ΤΟΚΟΙ | ΠΛΗΡΩΤΕΑ ΧΡΕΟΛΥΣΙΑ | ΣΥΝΟΛΟ ΠΕΡΙΟΔΟΥ |
|---------------|-------------------|--------------------|------------------|
| 2008 | 350.000 | 400.000 | 750.000 |
| 2009 | 320.000 | 430.000 | 750.000 |
| 2010 | 300.000 | 450.000 | 750.000 |
| ΣΥΝΟΛΟ | 970.000 | 1.280.000 | 2.250.000 |

Από την παράθεση των στοιχείων του πίνακα αυτού προκύπτει ότι η διαχείριση του δημοτικού χρέους δεν αποτέλεσε και δεν αποτελεί ανασταλτικό παράγοντα για το σχεδιασμό και την υλοποίηση του Επιχειρησιακού Προγράμματος του δήμου για την περίοδο 2007-2010.

Ο Ενδεικτικός Πολυετής Επενδυτικός Σχεδιασμός.

Σύμφωνα με τα στοιχεία των σχετικών πινάκων του Επιχειρησιακού Προγράμματος, οι Επενδυτικές Δράσεις της περιόδου 2007-2010 εκτιμάται ότι θα ανέλθουν σε **59.130.574** €, καλύπτοντας το σύνολο των Μελετών, Έργων και Προμηθειών της περιόδου αυτής (χωρίς να λαμβάνονται υπόψη οι καταβολές των Χρεολυσίων για την απόσβεση των υφισταμένων δανειακών επιβαρύνσεων, ως θα όφειλε να καταγράφεται και στο ελληνικό δημοσιολογιστικό σύστημα, σύμφωνα με τη διεθνή μέθοδο παρακολούθησης των Capital Accounts και συγκεκριμένα των Capital Expenses). Σημειώνεται ότι το μέγεθος αυτό θα ανήρχετο σε 60.410.574 €, σύμφωνα με τους σχετικούς προγραμματικούς πίνακες, αν στο σύνολο των επενδυτικών δαπανών της προγραμματικής περιόδου περιλαμβανόντουσαν και οι δαπάνες Χρεολυσίων.

Δεδομένων των ανωτέρω και λαμβανομένων υπόψη:

- των αρχικών παραδοχών του Επιχειρησιακού Προγράμματος, ότι δεν θα γίνει περαιτέρω προσφυγή στο τραπεζικό σύστημα για επαύξηση του δημοτικού χρέους, η εγγραφή Συνολικών Πιστώσεων για Επενδύσεις ύψους **59.130.574** €,
- του ύψους των εκτιμώμενων Έκτακτων Εσόδων για Επιχορηγήσεις Επενδυτικών Δαπανών και
- της διαθεσιμότητας των Λοιπών Τακτικών και Εκτάκτων Εσόδων (Ίδιοι Πόροι & Άλλα Έσοδα Τρεχουσών Χρήσεων και Χρήσεων Π.Ο.Ε.)

ο ακόλουθος πίνακας παρουσιάζει τη χρηματοοικονομική συγκρότηση του Πολυετούς Επενδυτικού Σχεδιασμού:

| ΕΝΔΕΙΚΤΙΚΟΣ ΠΟΛΥΕΤΗΣ ΕΠΕΝΔΥΤΙΚΟΣ ΣΧΕΔΙΑΣΜΟΣ | | | | |
|---|-------------------|----------------|---------------|-------------------|
| ΕΣΟΔΑ | | | ΠΙΣΤΩΣΕΙΣ | |
| ΕΙΔΟΣ | ΠΟΣΟ | Συμμετοχή (%) | ΕΙΔΟΣ | ΠΟΣΟ |
| Έκτακτα Έσοδα για Επιχορηγήσεις Επενδυτικών Δαπανών | 39.982.088 | 67,62% | Επενδύσεις | 59.130.574 |
| Ίδια Τακτικά και Έκτακτα Έσοδα | 19.147.912 | 32,38% | | |
| Τραπεζικός Δανεισμός | 0 | 0% | | |
| ΣΥΝΟΛΟ | 59.130.574 | 100,00% | ΣΥΝΟΛΟ | 59.130.574 |

Από τα στοιχεία του πίνακα αυτού, προκύπτει ότι η υλοποίηση των Επενδυτικών Δράσεων του Επιχειρησιακού Προγράμματος του Δήμου Ιλίου θα στηριχτεί σε

σημαντικό βαθμό (σχεδόν κατά τα 2/3) στους πόρους που προέρχονται από Επιχορηγήσεις αυτών, δηλαδή από την προσφυγή του Δήμου Ιλίου στους μεταβιβάσιμους πόρους της Κεντρικής Διοίκησης και των Διαρθρωτικών Ταμείων της Ευρωπαϊκής Ένωσης (κυρίως Ε.Τ.Π.Α., ως προς το Π.Ε.Π. Αττικής, αλλά και Ε.Κ.Τ., ως προς τα Τ.Ε.Π.) στα πλαίσια του Ε.Σ.Π.Α. 2007-2013 (Δ' Κ.Π.Σ.). Από τον πιο πάνω πίνακα προκύπτει επίσης, ότι η υλοποίηση των Δράσεων του Επιχειρησιακού Προγράμματος του Δήμου Ιλίου θα στηριχτεί κατά 32,38% στους Ίδιους Πόρους του δήμου καθώς και στις λοιπές κατηγορίες των Ιδίων Τακτικών και Εκτάκτων Εσόδων αυτού.

Ο Προσδιορισμός των Εναλλακτικών Πηγών Χρηματοδότησης του Επιχειρησιακού Προγράμματος.

Με βάση την προηγηθείσα ανάλυση και τους σχετικούς πίνακες προγραμματισμού του Κεφαλαίου 4, ο ακόλουθος πίνακας παρουσιάζει τις δυνητικές πηγές χρηματοδότησης του Επιχειρησιακού Προγράμματος του Δήμου Ιλίου, ανά Δράση, Άξονα Προτεραιότητας και Μακροπρόθεσμο Στρατηγικό Στόχο, αναλυτικά και στο σύνολο.

Σημειώνεται ότι η προσφυγή του δήμου στους πόρους των Διαρθρωτικών Ταμείων της Ευρωπαϊκής Ένωσης, στα πλαίσια του Π.Ε.Π. Αττική και των θεματικών Τ.Ε.Π. συνιστά βασική προϋπόθεση για τη μη προσφυγή αυτού σε περαιτέρω τραπεζικό δανεισμό, καθώς και για τη διατήρηση της φορολογικής επιβάρυνσης των δημοτών στα υφιστάμενα σήμερα επίπεδα.

| ΕΠΙΧΕΙΡΗΣΙΑΚΟ ΠΡΟΓΡΑΜΜΑ ΔΗΜΟΥ ΙΛΙΟΥ | | | ΣΥΝΟΛΟ ΚΟΣΤΟΥΣ 2007-2010 | | ΠΗΓΕΣ ΧΡΗΜΑΤΟΔΟΤΗΣΗΣ 2007-2010 | | | | | | | | |
|---|---|--|-----------------------------|----------------|--------------------------------|------|----------------------|----------------------|----------------------|----------------------|-----------|---|---|
| ΜΑΚΡΟΧΡΟΝΙΟΙ ΣΤΟΧΟΙ | ΑΞΟΝΕΣ ΠΡΟΤΕΡΑΙΟΤΗΤΑΣ - ΔΡΑΣΕΙΣ | ΕΞΕΙΔΙΚΕΥΣΗ ΔΡΑΣΕΩΝ | Ε.Δ. | Λ.Δ. | Ι.Π. | Ε.Π. | Ε.Ε./ Γ' Κ.Π.Σ. 1 | Ε.Ε./ Γ' Κ.Π.Σ. 2 | Ε.Ε./ Δ' Κ.Π.Σ. 1 | Ε.Ε./ Δ' Κ.Π.Σ. 2 | Ε.Ε./Ο.Π. | Φ | Α |
| Α. ΠΟΛΗ ΤΗΣ ΑΝΑΠΤΥΞΗΣ & ΤΗΣ ΔΗΜΙΟΥΡΓΙΑΣ | Α.1. ΕΝΙΣΧΥΣΗ ΟΙΚΟΝΟΜΙΚΗΣ ΔΡΑΣΤΗΡΙΟΤΗΤΑΣ ΠΟΛΗΣ: | | 3.600.000 | 0 | | | | | | | | | |
| | A.1.1. Αναβάθμιση Εμπορικού Κέντρου Πόλης | A.1.1.1. Ανάπλαση - Συντήρηση-Ανακατασκευή πεζοδρομίων - πεζοδρόμων - κοινοχρήστων χώρων Εμπορικού Κέντρου | 3.000.000 | | | | | | 3.000.000 | | | | |
| | A.1.2. Αναβάθμιση Τοπικών Εμπορικών Κέντρων | A.1.2.1. Ανάπλαση - Συντήρηση - Ανακατασκευή πεζοδρομίων - πεζοδρόμων - κοινοχρήστων χώρων Τοπικών Εμπορικών Κέντρων | 600.000 | | | | | | 600.000 | | | | |
| | Α.2. ΑΞΙΟΠΟΙΗΣΗ ΝΕΩΝ ΤΕΧΝΟΛΟΓΙΩΝ & ΚΑΙΝΟΤΟΜΙΑΣ: | | 698.000 | 0 | | | | | | | | | |
| | A.2.1. Νέα Δίκτυα Οικονομικής-Επιχειρηματικής Πληροφόρησης | A.2.1.1. Ενημέρωση μέσω της ηλεκτρονικής πύλης | 30.000 | | 30.000 | | | | | | | | |
| | A.2.2. Ηλεκτρονική Προβολή Πόλης | A.2.2.1. Δημιουργία ηλεκτρονικής πύλης | 318.000 | | | | 318.000 | | | | | | |
| | A.2.3. Δημιουργία Κεντρικών Σημείων Ασύρματης Σύνδεσης | A.2.3.1. Δημιουργία HOT SPOT σημείων σε κεντρικά σημεία - εμπορικά κέντρα | 300.000 | | | | | | | 300.000 | | | |
| | A.2.4. Εκπόνηση Μελέτης Επιχειρησιακού Σχεδίου Ηλεκτρονικής Διακυβέρνησης | A.2.4.1. Μελέτη Ε. Σχεδίου Ηλεκτρονικής Διακυβέρνησης | 50.000 | | | | | | | 50.000 | | | |
| | Α.3. ΣΥΝΕΡΓΙΕΣ ΔΗΜΟΥ ΜΕ ΤΟΠΙΚΟΥΣ ΕΠΙΧ/ΚΟΥΣ ΦΟΡΕΙΣ: | | 200.000 | 0 | | | | | | | | | |
| | A.3.1. Λειτουργία Δημοτικού Κέντρου Επιχειρηματικότητας | A.3.1.1. Ίδρυση- Λειτουργία | 200.000 | | | | | | | 200.000 | | | |
| | Α.4. ΔΙΕΘΝΗΣ ΠΑΡΟΥΣΙΑ ΠΟΛΗΣ: | | | 359.000 | | | | | | | | | |
| | A.4.1. Αδελφοποιήσεις | A.4.1.1. Αδελφοποίηση με το Δήμο Corigliano d' Otranto Κάτω Ιταλίας | | 30.000 | | | | | | | 30.000 | | |
| | | A.4.1.2. Αδελφοποίηση με το Δήμο Ντούλτσε Ρουμανίας | | 30.000 | | | | | | | 30.000 | | |
| | | A.4.1.3. Δραστηριότητες Διατήρησης Αδελφοποιήσεων (Δ. Ιεριχούς-Παλαιστίνη) | | 15.000 | | | | | | | 15.000 | | |
| | A.4.2. Δίκτυο Αμφικτυωνίας | A.4.2.1. Συμμετοχή | | 45.000 | 45.000 | | | | | | | | |
| | A.4.3. Δίκτυο Q CITIES | A.4.3.1. Συμμετοχή | | 9.000 | | | | | | | 9.000 | | |
| | A.4.4. Δίκτυο URBACT II | A.4.4.1. Συμμετοχή | | 60.000 | | | | | | | 60.000 | | |
| | A.4.5. Χαρτογράφηση χαρακτηριστικών επιπέδου ζωής | A.4.5.1. Συλλογή, Επεξεργασία, Ταξινόμηση Στοιχείων Έρευνας (Υλοποίηση από ΔΕΚΑ) | | 170.000 | 170.000 | | | | | | | | |
| ΣΥΝΟΛΟ ΣΤΟΧΟΥ Α: ΠΟΛΗ ΤΗΣ ΑΝΑΠΤΥΞΗΣ & ΤΗΣ ΔΗΜΙΟΥΡΓΙΑΣ: | | | 4.498.000 | 359.000 | | | | | | | | | |

| ΕΠΙΧΕΙΡΗΣΙΑΚΟ ΠΡΟΓΡΑΜΜΑ ΔΗΜΟΥ ΙΛΙΟΥ | | | ΣΥΝΟΛΟ ΚΟΣΤΟΥΣ 2007-2010 | | ΠΗΓΕΣ ΧΡΗΜΑΤΟΔΟΤΗΣΗΣ 2007-2010 | | | | | | | | |
|---|---|--|-----------------------------|------------------|--------------------------------|-----------|----------------------|----------------------|----------------------|----------------------|------------|---|---|
| ΜΑΚΡΟΧΡΟΝΙΟΙ ΣΤΟΧΟΙ | ΑΞΟΝΕΣ ΠΡΟΤΕΡΑΙΟΤΗΤΑΣ - ΔΡΑΣΕΙΣ | ΕΞΕΙΔΙΚΕΥΣΗ ΔΡΑΣΕΩΝ | Ε.Δ. | Λ.Δ. | Ι.Π. | Ε.Π. | Ε.Ε./ Γ' Κ.Π.Σ. 1 | Ε.Ε./ Γ' Κ.Π.Σ. 2 | Ε.Ε./ Δ' Κ.Π.Σ. 1 | Ε.Ε./ Δ' Κ.Π.Σ. 2 | Ε.Ε./ Ο.Π. | Φ | Α |
| Β. ΠΟΛΗ ΤΗΣ ΚΟΙΝΩΝΙΚΗΣ ΣΥΝΟΧΗΣ & ΤΗΣ ΑΛΛΗΛΕΓΓΥΗΣ | Β.1. ΦΡΟΝΤΙΔΑ ΓΙΑ ΤΟ ΠΑΙΔΙ: | | 2.300.000 | 0 | | | | | | | | | |
| | Β.1.1. Νέοι Παιδότοποι | Β.1.1.1. Διαμόρφωση νέων χώρων σε παιδότοπους (παιδικές χαρές) | 500.000 | | | 500.000 | | | | | | | |
| | Β.1.2. Αναβάθμιση Παιδότοπων | Β.1.2.1. Ανακατασκευή υπαρχόντων παιδικών χαρών σύμφωνα με τα πρότυπα ΕΛΟΤ | 1.500.000 | | | 1.500.000 | | | | | | | |
| | | Β.1.2.2. Συντήρηση παιδότοπων | 300.000 | | | 300.000 | | | | | | | |
| | Β.2. ΦΡΟΝΤΙΔΑ ΓΙΑ ΤΗ ΓΥΝΑΙΚΑ: | | 3.900.000 | 1.074.000 | | | | | | | | | |
| | Β.2.1. Βρεφονηπιακοί Σταθμοί | Β.2.1.1. Κατασκευή Βρεφονηπιακού Σταθμού στο Ο.Τ 6 | 1.800.000 | | | 1.800.000 | | | | | | | |
| | | Β.2.1.2. Κατασκευή Βρεφονηπιακού Σταθμού στο Ο.Τ 740 | 1.800.000 | | | 1.800.000 | | | | | | | |
| | Β.2.2. Εκπαίδευση Μητέρων | Β.2.2.1. Σχολή Γονέων (Υλοποιείται από Ι.Δ.Ε.Κ.Ε. - Ο Δήμος παραχωρεί μόνο το χώρο) | | 0 | 0 | | | | | | | | |
| | Β.2.3. Δημιουργική Απασχόληση Παιδιών | Β.2.3.1. (Υλοποιείται από ΔΕΚΑ) | | 230.000 | | | | | 230.000 | | | | |
| | Β.2.4. Προμήθειες - Συντηρήσεις Βρεφονηπιακών Σταθμών | Β.2.4.1 Προμήθειες Εξοπλισμού Βρεφονηπιακών Σταθμών | 300.000 | | | 300.000 | | | | | | | |
| | | Β.2.4.2 Συντηρήσεις Υπαρχόντων Βρεφονηπιακών Σταθμών | | 300.000 | 300.000 | | | | | | | | |
| | Β.2.5. Πρόγραμμα Παρέμβασης σε θέματα παιδιών προσχολικής ηλικίας | Β.2.5.1 Πρόσληψη προσωπικού, υλικό εκπαίδευσης | | 194.000 | 194.000 | | | | | | | | |
| | Β.2.6. Πρόγραμμα Προληπτικής Ιατρικής Βρεφονηπιακών σταθμών | Β.2.6.1 Διεξαγωγή προληπτικής ιατρικής | | 100.000 | 100.000 | | | | | | | | |
| | Β.2.7. Λειτουργία Βρεφονηπιακού Σταθμού | Β.2.7.1. Λειτουργία Βρεφονηπιακού Σταθμού (Υπόεργο ΕΚΤ Γ' Φάση - Υλοποίηση από ΔΕΚΑ) | | 250.000 | | | 250.000 | | | | | | |
| | Β.3. ΦΡΟΝΤΙΔΑ ΓΙΑ ΤΗΝ ΟΙΚΟΓΕΝΕΙΑ: | | | 0 | | | | | | | | | |
| | Β.3.1. Συμβουλευτικές Υπηρεσίες - Οικογενειακός Προγραμματισμός | Β.3.1.1 Σχεδιασμός και υλοποίηση προγραμμάτων ενημέρωσης - συμβουλευτικής- στήριξης | | 0 | 0 | | | | | | | | |
| | Β.4. ΦΡΟΝΤΙΔΑ ΓΙΑ ΤΟΥΣ | | 1.215.000 | 1.585.000 | | | | | | | | | |

| ΕΠΙΧΕΙΡΗΣΙΑΚΟ ΠΡΟΓΡΑΜΜΑ ΔΗΜΟΥ ΙΛΙΟΥ | | | ΣΥΝΟΛΟ ΚΟΣΤΟΥΣ 2007-2010 | | ΠΗΓΕΣ ΧΡΗΜΑΤΟΔΟΤΗΣΗΣ 2007-2010 | | | | | | | | |
|-------------------------------------|---|---|-----------------------------|----------------|--------------------------------|------|----------------------|----------------------|----------------------|----------------------|-----------|---|---|
| ΜΑΚΡΟΧΡΟΝΙΟΙ ΣΤΟΧΟΙ | ΑΞΟΝΕΣ ΠΡΟΤΕΡΑΙΟΤΗΤΑΣ - ΔΡΑΣΕΙΣ | ΕΞΕΙΔΙΚΕΥΣΗ ΔΡΑΣΕΩΝ | Ε.Δ. | Λ.Δ. | Ι.Π. | Ε.Π. | Ε.Ε./ Γ' Κ.Π.Σ. 1 | Ε.Ε./ Γ' Κ.Π.Σ. 2 | Ε.Ε./ Δ' Κ.Π.Σ. 1 | Ε.Ε./ Δ' Κ.Π.Σ. 2 | Ε.Ε./Ο.Π. | Φ | Α |
| | ΗΛΙΚΙΩΜΕΝΟΥΣ: | | | | | | | | | | | | |
| | B.4.1. Αναβάθμιση Λειτουργίας Κ.Α.Π.Η. | B.4.1.1 Συντηρήσεις υπαρχόντων κτιρίων ΚΑΠΗ | 150.000 | | 150.000 | | | | | | | | |
| | B.4.2. Λειτουργία Νέου Κ.Α.Π.Η. (Ρίμινι) | B.4.2.1 Ίδρυση | 65.000 | | 65.000 | | | | | | | | |
| | B.4.3. Ενίσχυση Προληπτικής Ιατρικής | B.4.3.1 Ενίσχυση προληπτικής ιατρικής | | 115.000 | 115.000 | | | | | | | | |
| | B.4.4. Ψυχαγωγία - Εκδρομές - Περίπατοι - Μπάνια | B.4.4.1 Διεξαγωγή εκδρομών κ.λπ. | | 510.000 | 510.000 | | | | | | | | |
| | B.4.5. Επιμόρφωση - Κοινωνική Εργασία | | | 15.000 | 15.000 | | | | | | | | |
| | B.4.6. Καταγραφή Ηλικιωμένων (Μητρώο) | | | 15.000 | 15.000 | | | | | | | | |
| | B.4.7. Πρόγραμμα "Κοινωνική Μέριμνα" (Υλοποιείται από ΔΕΚΑ) | B.4.7.1 Πρόγραμμα "Κοινωνική Μέριμνα" (Υλοποιείται από ΔΕΚΑ) | | 290.000 | | | | | | 290.000 | | | |
| | B.4.8. Κέντρο Ημερήσιας Φροντίδας Ηλικιωμένων (Κ.Η.Φ.Η) | | | 300.000 | | | | | | 300.000 | | | |
| | B.4.9. Πρόγραμμα κατ' οίκον νοσηλείας | B.4.9.1 Προμήθεια κινητής μονάδας - πρόσληψη προσωπικού | | 240.000 | | | | | | 240.000 | | | |
| | B.4.10. Ίδρυση & Λειτουργία Γηροκομείου | B.4.10.1. Ίδρυση Γηροκομείου | 1.000.000 | 0 | | | | | | 1.000.000 | | | |
| | | B.4.10.2. Λειτουργία Γηροκομείου | 0 | 100.000 | | | | | | 100.000 | | | |
| | B.5. ΦΡΟΝΤΙΔΑ ΓΙΑ ΤΑ ΑΤΟΜΑ ΜΕ ΑΝΑΠΗΡΙΑ: | | 500.000 | 717.000 | | | | | | | | | |
| | B.5.1. Παράρτημα Κέντρου Διάγνωσης, Αξιολόγησης, Υποστήριξης | B.5.1.1 Υλοποιείται από τα Κ.Δ.Α.Υ. (Υπουργείο Παιδείας) | | 0 | | | | | | | | | |
| | B.5.2. Πρόγραμμα Εθελοντικής Συνεισφοράς Πολιτών | B.5.2.1 Κινητοποίηση και εκπαίδευση δημοτών για συμμετοχή τους σε προγράμματα εθελοντισμού | | 60.000 | | | | | | 60.000 | | | |
| | B.5.3. Πρόγραμμα "Βοήθεια στο Σπίτι" - Δράσεις για ΑΜΕΑ κλπ (Υλοποίηση από ΔΕΚΑ - Κοινωνική Υπηρεσία) | B.5.3.1. Πρόγραμμα "Βοήθεια στο Σπίτι" - Δράσεις για ΑΜΕΑ κλπ (Υλοποίηση από ΔΕΚΑ - Κοινωνική Υπηρεσία) | | 385.000 | | | | | 385.000 | | | | |
| | B.5.4. Προσπέλαση - Προσβασιμότητα | B.5.4.1. Δημιουργία υποδομών προσπερασσιμότητας σε δημόσια κτίρια | 200.000 | | | | 200.000 | | | | | | |
| | | B.5.4.2. Επέκταση - Συντήρηση υπαρχόντων υποδομών (ράμπες, πεζοδρόμια, κλπ) για την προσβασιμότητα ατόμων με αναπηρία | 300.000 | | | | 300.000 | | | | | | |

| ΕΠΙΧΕΙΡΗΣΙΑΚΟ ΠΡΟΓΡΑΜΜΑ ΔΗΜΟΥ ΙΛΙΟΥ | | | ΣΥΝΟΛΟ ΚΟΣΤΟΥΣ 2007-2010 | | ΠΗΓΕΣ ΧΡΗΜΑΤΟΔΟΤΗΣΗΣ 2007-2010 | | | | | | | | |
|-------------------------------------|--|--|-----------------------------|---------|--------------------------------|------|----------------------|----------------------|----------------------|----------------------|------------|---|---|
| ΜΑΚΡΟΧΡΟΝΙΟΙ ΣΤΟΧΟΙ | ΑΞΟΝΕΣ ΠΡΟΤΕΡΑΙΟΤΗΤΑΣ - ΔΡΑΣΕΙΣ | ΕΞΕΙΔΙΚΕΥΣΗ ΔΡΑΣΕΩΝ | Ε.Δ. | Λ.Δ. | Ι.Π. | Ε.Π. | Ε.Ε./ Γ' Κ.Π.Σ. 1 | Ε.Ε./ Γ' Κ.Π.Σ. 2 | Ε.Ε./ Δ' Κ.Π.Σ. 1 | Ε.Ε./ Δ' Κ.Π.Σ. 2 | Ε.Ε./ Ο.Π. | Φ | Α |
| | B.5.5. Λέσχη Ατόμων με Αναπηρία (Α.Μ.Ε.Α.) | B.5.5.1 Έρευνα προβλημάτων ΑΜΕΑ. Δημιουργία προγραμμάτων, ευαισθητοποίηση κοινότητας, συνεργασία με φορείς. | | 102.000 | | | | | | 102.000 | | | |
| | B.5.6. Πρόγραμμα κατ' οίκον φροντίδας Α.Μ.Ε.Α. | B.5.6.1 Μετανοσοκομειακή παροχή φροντίδας και φροντίδα σε όσους αδυνατούν να καταφύγουν σε πρωτοβάθμιες υπηρεσίες υγείας | | 96.000 | | | | | | 96.000 | | | |
| | B.5.7. Ψυχοπαιδαγωγικό Κέντρο παιδιού - εφήβου - οικογένειας | B.5.7.1 Συμβουλευτική-Ψυχολογική υποστήριξη, Λογοθεραπεία, Εργοθεραπεία κ.λπ. | | 74.000 | | | | | | 74.000 | | | |
| | B.6. ΦΡΟΝΤΙΔΑ ΓΙΑ ΤΟΥΣ ΜΕΤΑΝΑΣΤΕΣ: | | 42.000 | 42.000 | | | | | | | | | |
| | B.6.1. Λειτουργία Δημοτικού Γραφείου Μεταναστών | B.6.1.1. Ίδρυση | 42.000 | | 42.000 | | | | | | | | |
| | B.6.2. Συγκρότηση και Συντήρηση Μητρώου Μεταναστών | B.6.2.1. Ίδρυση | | 42.000 | 42.000 | | | | | | | | |
| | B.6.3. Συνεργασία με Ινστιτούτο Μεταναστευτικής Πολιτικής | B.6.3.1. Συνεργασία | | 0 | 0 | | | | | | | | |
| | B.7. ΑΝΑΒΑΘΜΙΣΗ ΔΗΜΟΤΙΚΩΝ ΥΠΗΡΕΣΙΩΝ ΥΓΕΙΑΣ: | | 210.000 | 767.500 | | | | | | | | | |
| | B.7.1. Δημοτικές Υπηρεσίες Υγείας - Δημοτικά Ιατρεία | B.7.1.1. Προγραμματισμός λειτουργίας Δημ. Ιατρείων-Βελτίωση παρεχομένων υπηρεσιών - Πρόσληψη προσωπικού | | 300.000 | 300.000 | | | | | | | | |
| | | B.7.1.2. Συντήρηση υπάρχοντος κτιρίου Δημοτικών Ιατρείων | | 100.000 | 100.000 | | | | | | | | |
| | B.7.2. Προγράμματα Προληπτικής Ιατρικής - Επιδημιολογίας | B.7.2.1. Σχεδιασμός και υλοποίηση προγραμμάτων προληπτικής ιατρικής-Πραγματοποίηση εκδηλώσεων- Σεμιναρίων | | 30.000 | 30.000 | | | | | | | | |
| | B.7.3. Πρόγραμμα Ελέγχου Ηλεκτρομαγνητικής Ακτινοβολίας | B.7.3.1.Υλοποίηση | | 30.000 | 30.000 | | | | | | | | |
| | B.7.4. Πρόγραμμα ατόμων με Αλτσχάιμερ και συναφών διαταραχών | B.7.4.1. Παροχή Υποστηρικτικών Υπηρεσιών | 0 | 150.000 | | | | | | 150.000 | | | |
| | B.7.5. Αναβάθμιση Τράπεζας Αίματος | B.7.5.1.Οργάνωση αρχείου αιμοδοτών, ευαισθητοποίηση, δημοσιότητα, οργάνωση δράσεων | | 30.000 | 30.000 | | | | | | | | |
| | B.7.6. Αναβάθμιση Κοινωνικής Υπηρεσίας | B.7.6.1.Αναβάθμιση Κτιριακής Υποδομής & Εξοπλισμού | 60.000 | | | | | | | 60.000 | | | |

| ΕΠΙΧΕΙΡΗΣΙΑΚΟ ΠΡΟΓΡΑΜΜΑ ΔΗΜΟΥ ΙΛΙΟΥ | | | ΣΥΝΟΛΟ ΚΟΣΤΟΥΣ 2007-2010 | | ΠΗΓΕΣ ΧΡΗΜΑΤΟΔΟΤΗΣΗΣ 2007-2010 | | | | | | | | |
|-------------------------------------|--|---|-----------------------------|----------------|--------------------------------|-----------|----------------------|----------------------|----------------------|----------------------|-----------|---|---|
| ΜΑΚΡΟΧΡΟΝΙΟΙ ΣΤΟΧΟΙ | ΑΞΙΟΝΕΣ ΠΡΟΤΕΡΑΙΟΤΗΤΑΣ - ΔΡΑΣΕΙΣ | ΕΞΕΙΔΙΚΕΥΣΗ ΔΡΑΣΕΩΝ | Ε.Δ. | Λ.Δ. | Ι.Π. | Ε.Π. | Ε.Ε./ Γ' Κ.Π.Σ. 1 | Ε.Ε./ Γ' Κ.Π.Σ. 2 | Ε.Ε./ Δ' Κ.Π.Σ. 1 | Ε.Ε./ Δ' Κ.Π.Σ. 2 | Ε.Ε./Ο.Π. | Φ | Α |
| | Β.7.7. Πρόγραμμα Αστεγών | Β.7.7.1. Καταγραφή και Στήριξη Αστεγών, Ίδρυση Δημοτικών Καταλυμάτων | 150.000 | | | | | | | 150.000 | | | |
| | Β.7.8. Πρόγραμμα Παραβατικότητας | Β.7.8.1. Κέντρο δημιουργικής απασχόλησης ομάδων υψηλού κινδύνου, ευαίσθητοποίηση παιδιών σχολικής ηλικίας | | 127.500 | | | | | | 127.500 | | | |
| | Β.8. ΑΝΑΒΑΘΜΙΣΗ ΥΠΗΡΕΣΙΩΝ ΕΚΠΑΙΔΕΥΣΗΣ: | | 3.050.000 | 285.000 | | | | | | | | | |
| | Β.8.1. Αναβάθμιση Σχολικών Υποδομών | Β.8.1.1. Συντηρήσεις σχολικών κτιρίων | 600.000 | | | 600.000 | | | | | | | |
| | | Β.8.1.2. Συντηρήσεις καυστήρων σχολικών κτιρίων | | 30.000 | | 30.000 | | | | | | | |
| | | Β.8.1.3. Συντήρηση ηλεκτρικών εγκαταστάσεων και εξωτερικού φωτισμού σχολικών κτιρίων | | 100.000 | | 100.000 | | | | | | | |
| | | Β.8.1.4. Βελτιώσεις - Αναβαθμίσεις Σχολικών Υποδομών | 1.500.000 | | | 1.500.000 | | | | | | | |
| | Β.8.2. Αναβάθμιση Λειτουργίας πρώην Μουσικού Σχολείου | Β.8.2.1. Διαμόρφωση αύλιου χώρου για τη διεξαγωγή εκδηλώσεων | 200.000 | | 200.000 | | | | | | | | |
| | Β.8.3. Πρόγραμμα Συμβατικών & Ηλεκτρονικών Βιβλιοθηκών | | 50.000 | | | | | | 50.000 | | | | |
| | Β.8.4. Πρόγραμμα Αντισεισμικότητας Σχολικών Κτιρίων | Β.8.4.1. Συνεργασία - Υλοποίηση από Ο.Σ.Κ. | 0 | | | 0 | | | | | | | |
| | Β.8.5. Πρόγραμμα Πυρασφάλειας Σχολικών Μονάδων | Β.8.5.1. Αναγομώσεις πυροσβεστήρων σε σχολικά κτίρια | | 45.000 | | 45.000 | | | | | | | |
| | | Β.8.5.2. Επισκευή - Συντήρηση πυρασφάλειας σχολικών κτιρίων | 50.000 | | | 50.000 | | | | | | | |
| | Β.8.6. Διασφάλιση Υγιεινής & Ασφάλειας | Β.8.6.1. Απολύμανση σχολικών κτιρίων | | 30.000 | | 30.000 | | | | | | | |
| | Β.8.7. Σχολικές Διαδρομές | Β.8.7.1. Παρεμβάσεις και κυκλοφοριακές ρυθμίσεις σε οδούς που περιβάλλουν σχολικά συγκροτήματα | 500.000 | | | 500.000 | | | | | | | |
| | | Β.8.7.2 Προμήθεια ειδικών οργάνων ελέγχου ορίων ταχύτητας σε σχολικά συγκροτήματα | 150.000 | | | 150.000 | | | | | | | |
| | Β.8.8. Παρέμβαση στα σχολεία | Β.8.8.1. Κοινωνική στήριξη παιδιών α' θμιας και β' θμιας για την ομαλή ένταξή τους στο σχολικό περιβάλλον | | 80.000 | | 80.000 | | | | | | | |

| ΕΠΙΧΕΙΡΗΣΙΑΚΟ ΠΡΟΓΡΑΜΜΑ ΔΗΜΟΥ ΙΛΙΟΥ | | | ΣΥΝΟΛΟ ΚΟΣΤΟΥΣ 2007-2010 | | ΠΗΓΕΣ ΧΡΗΜΑΤΟΔΟΤΗΣΗΣ 2007-2010 | | | | | | | | |
|-------------------------------------|--|--|-----------------------------|------------------|--------------------------------|---------|----------------------|----------------------|----------------------|----------------------|------------|---|---|
| ΜΑΚΡΟΧΡΟΝΙΟΙ ΣΤΟΧΟΙ | ΑΞΙΟΝΕΣ ΠΡΟΤΕΡΑΙΟΤΗΤΑΣ - ΔΡΑΣΕΙΣ | ΕΞΕΙΔΙΚΕΥΣΗ ΔΡΑΣΕΩΝ | Ε.Δ. | Λ.Δ. | Ι.Π. | Ε.Π. | Ε.Ε./ Γ' Κ.Π.Σ. 1 | Ε.Ε./ Γ' Κ.Π.Σ. 2 | Ε.Ε./ Δ' Κ.Π.Σ. 1 | Ε.Ε./ Δ' Κ.Π.Σ. 2 | Ε.Ε./ Ο.Π. | Φ | Α |
| | Β.9. ΑΝΑΒΑΘΜΙΣΗ ΥΠΗΡΕΣΙΩΝ ΝΕΟΛΑΙΑΣ & ΑΘΛΗΣΗΣ: | | 2.300.000 | 2.299.000 | | | | | | | | | |
| | Β.9.1. Ίδρυση & Λειτουργία Συμβουλίου Νέων της Πόλης | Β.9.1.1. Λειτουργία Τοπικού Συμβουλίου Νέων - Διενέργεια Εκλογών | | 15.000 | | 15.000 | | | | | | | |
| | Β.9.2. Λειτουργία Κέντρου Πληροφόρησης Νέων | | | 240.000 | 240.000 | | | | | | | | |
| | Β.9.3. Προγράμματα Προσβασιμότητας στο Διαδίκτυο | | | 30.000 | | | | | | 30.000 | | | |
| | Β.9.4. Πρόγραμμα Καταπολέμησης Ναρκωτικών | Β.9.4.1. Συνεργασία με ΚΕΘΕΑ για την ανάπτυξη δράσεων, (street work, κατ' οίκον επισκέψεις, ατομικές, ομαδικές συνεδρίες) για την υποστήριξη προς εξαρτημένα άτομα και τις οικογένειές τους. | | 54.000 | | 54.000 | | | | | | | |
| | | Β.9.4.2. Συμμετοχή στο Κέντρο Πρόληψης κατά των εξαρτησιογόνων ουσιών "ΦΑΕΘΩΝ", των Δήμων Ιλίου, Καματερού, Πετρούπολης, Αγ. Αναργύρων | | 60.000 | 60.000 | | | | | | | | |
| | Β.9.5. Αναβάθμιση Δημοτικών Γυμναστηρίων - Αθλητικών Χώρων | Β.9.5.1. Συντήρηση υπαρχόντων ανοικτών και κλειστών αθλητικών εγκαταστάσεων | | 200.000 | 200.000 | | | | | | | | |
| | | Β.9.5.2. Κατασκευή Γηπέδου 5x5 | 200.000 | | 200.000 | | | | | | | | |
| | Β.9.6. Νέο Αθλητικό Κέντρο Γήπεδα 5x5 - Στίβος | Β.9.6.1. Κατασκευή αποδυτηρίων στο Αθλητικό Κέντρο επί των οδών Πριάμου - Πρέσπας - Ραδιοφωνίας | 300.000 | | | 300.000 | | | | | | | |
| | | Β.9.6.2. Κατασκευή αναψυκτηρίου στο Αθλητικό Κέντρο επί των οδών Πριάμου - Πρέσπας - Ραδιοφωνίας | 200.000 | | | 200.000 | | | | | | | |
| | | Β.9.6.3. Κατασκευή στίβου στο Αθλητικό Κέντρο επί των οδών Πριάμου - Πρέσπας - Ραδιοφωνίας | 600.000 | | | 600.000 | | | | | | | |
| | | Β.9.6.4. Κατασκευή κολυμβητηρίου στο Αθλητικό Κέντρο επί των οδών Πριάμου - Πρέσπας - Ραδιοφωνίας | 400.000 | | | 400.000 | | | | | | | |
| | Β.9.7. Αναβάθμιση Δημοτικού Σταδίου - Γήπεδο Ποδοσφαίρου | | 500.000 | | | 500.000 | | | | | | | |

| ΕΠΙΧΕΙΡΗΣΙΑΚΟ ΠΡΟΓΡΑΜΜΑ ΔΗΜΟΥ ΙΛΙΟΥ | | | ΣΥΝΟΛΟ ΚΟΣΤΟΥΣ 2007-2010 | | ΠΗΓΕΣ ΧΡΗΜΑΤΟΔΟΤΗΣΗΣ 2007-2010 | | | | | | | | |
|-------------------------------------|---|--|-----------------------------|-----------|--------------------------------|------|----------------------|----------------------|----------------------|----------------------|------------|---|---|
| ΜΑΚΡΟΧΡΟΝΙΟΙ ΣΤΟΧΟΙ | ΑΞΟΝΕΣ ΠΡΟΤΕΡΑΙΟΤΗΤΑΣ - ΔΡΑΣΕΙΣ | ΕΞΕΙΔΙΚΕΥΣΗ ΔΡΑΣΕΩΝ | Ε.Δ. | Λ.Δ. | Ι.Π. | Ε.Π. | Ε.Ε./ Γ' Κ.Π.Σ. 1 | Ε.Ε./ Γ' Κ.Π.Σ. 2 | Ε.Ε./ Δ' Κ.Π.Σ. 1 | Ε.Ε./ Δ' Κ.Π.Σ. 2 | Ε.Ε./ Ο.Π. | Φ | Α |
| | Β.9.8. Στέγαση Αθλητικών Σωματείων (20ο Δημοτικό Σχολείο) | Β.9.8.1. Κατασκευή χώρων στέγασης | 100.000 | | | | 100.000 | | | | | | |
| | Β.9.9. Πρόγραμμα Σχολικού Αθλητισμού | | | 200.000 | | | 200.000 | | | | | | |
| | Β.9.10. Πολυκέντρο Αθλητισμού - Πολιτισμού (Εργοστάσιο ΒΙΟΦΙΑΛ) | Β.9.10.1. Κατασκευή από ΑΣΔΑ | 0 | | | | | | | | | | |
| | Β.9.11. Προγράμματα "Αθλητισμός για Όλους" (Υλοποίηση από ΔΕΚΑ-ΔΑΟ) | Β.9.11.1. Υλοποίηση Προγραμμάτων "Αθλητισμός για Όλους" (Υλοποίηση από ΔΕΚΑ-ΔΑΟ) | | 1.500.000 | | | 1.500.000 | | | | | | |
| | Β.10. ΚΑΤΑΠΟΛΕΜΗΣΗ ΤΗΣ ΑΝΕΡΓΙΑΣ-ΕΠΑΓΓΕΛΜΑΤΙΚΗ ΚΑΤΑΡΤΙΣΗ: | | 0 | 118.525 | | | | | | | | | |
| | Β.10.1. Συγκρότηση & Επικαιροποίηση Δημοτικού Μητρώου Ανέργων | Β.10.1.1. Καταγραφή ανέργων | | 45.000 | 45.000 | | | | | | | | |
| | Β.10.2. Λειτουργία Δημοτικού Γραφείου Διασύνδεσης | Β.10.2.1. Λειτουργία | | 45.000 | 45.000 | | | | | | | | |
| | Β.10.3. Δράση της Συμβουλευτικής του Σχεδίου "Απασχόληση" στη Νομαρχία Αθηνών - Δήμος Ιλίου | Β.10.3.1. Ολοκλήρωση δράσης | | 28.525 | | | 28.525 | | | | | | |
| | Β.11. ΠΟΛΙΤΙΣΤΙΚΗ ΑΝΑΤΑΞΗ ΤΗΣ ΠΟΛΗΣ: | | 2.900.000 | 3.380.000 | | | | | | | | | |
| | Β.11.1. Πρόγραμμα Χαρτογράφησης Πολιτιστικού Δυναμικού Πόλης | Β.11.1.1. Υλοποίηση | | 45.000 | 45.000 | | | | | | | | |
| | Β.11.2. Πρόγραμμα Αξιοποίησης Πνευματικού & Καλλιτεχνικού Δυναμικού | Β.11.2.1. Υλοποίηση | | 45.000 | 45.000 | | | | | | | | |
| | Β.11.3. Αναβάθμιση Πολιτιστικών Υποδομών Πόλης | Β.11.3.1. Ανακαίνιση θεάτρου "Μ. Μερκούρη" | 200.000 | | | | 200.000 | | | | | | |
| | | Β.11.3.2. Ανακαίνιση ανοιχτού θεάτρου Παλατιανής | 100.000 | | | | 100.000 | | | | | | |
| | Β.11.4. Δημοτική Βιβλιοθήκη | Β.11.4.1. Ίδρυση νέας βιβλιοθήκης στο χώρο της ΒΙΟΦΙΑΛ- Κατασκευή από ΑΣΔΑ | 0 | | | | | | | | | | |
| | Β.11.5. Κινηματογραφική Λέσχη | Β.11.5.1. Ίδρυση | | 30.000 | 30.000 | | | | | | | | |
| | Β.11.6. Πολιτιστικό Καφενείο | Β.11.6.1. Συντήρηση ήδη υπάρχοντος Πολιτιστικού Καφενείου | | 60.000 | 60.000 | | | | | | | | |
| | | Β.11.6.2. Ίδρυση νέου στο χώρο της ΒΙΟΦΙΑΛ - Κατασκευή από ΑΣΔΑ | 0 | | | | | | | | | | |
| | Β.11.7. Στέκι των Νέων της Πόλης | Β.11.7.1. Ίδρυση Πολιτιστικού Κέντρου Νέων (Χώρος ΒΙΟΦΙΑΛ - Κατασκευή από ΑΣΔΑ) | 0 | | | | | | | | | | |
| | Β.11.8. Πρόγραμμα Συντήρησης Μνημείων | Β.11.8.1. Συντήρηση υπαρχόντων μνημείων | | 100.000 | 100.000 | | | | | | | | |

| ΕΠΙΧΕΙΡΗΣΙΑΚΟ ΠΡΟΓΡΑΜΜΑ ΔΗΜΟΥ ΙΛΙΟΥ | | | ΣΥΝΟΛΟ ΚΟΣΤΟΥΣ 2007-2010 | | ΠΗΓΕΣ ΧΡΗΜΑΤΟΔΟΤΗΣΗΣ 2007-2010 | | | | | | | | |
|--|--|--|-----------------------------|-------------------|--------------------------------|-----------|----------------------|----------------------|----------------------|----------------------|-----------|---|---|
| ΜΑΚΡΟΧΡΟΝΙΟΙ ΣΤΟΧΟΙ | ΑΞΟΝΕΣ ΠΡΟΤΕΡΑΙΟΤΗΤΑΣ - ΔΡΑΣΕΙΣ | ΕΞΕΙΔΙΚΕΥΣΗ ΔΡΑΣΕΩΝ | Ε.Δ. | Λ.Δ. | Ι.Π. | Ε.Π. | Ε.Ε./ Γ' Κ.Π.Σ. 1 | Ε.Ε./ Γ' Κ.Π.Σ. 2 | Ε.Ε./ Δ' Κ.Π.Σ. 1 | Ε.Ε./ Δ' Κ.Π.Σ. 2 | Ε.Ε./Ο.Π. | Φ | Α |
| | Β.11.9. Προγραμματισμός Εκδηλώσεων | Β.11.9.1. Προγραμματισμός & Υλοποίηση Εκδηλώσεων (Υλοποίηση από Ν.Π. Πολιτιστικό Κέντρο) | | 1.500.000 | 1.500.000 | | | | | | | | |
| | Β.11.10. Ίδρυση, Ανέγερση & Λειτουργία Πολυκέντρου Μουσικής & Τεχνών | Β.11.10.1. Μελέτη και Κατασκευή Κτιρίου Πολυκέντρου Μουσικής και Τεχνών | 1.350.000 | | | 1.350.000 | | | | | | | |
| | Β.11.11. Ίδρυση & Λειτουργία Ραδιοφωνικού Μουσείου | Β.11.11.1. Διατηρητέο Κτίριο, Ιδιοκτησία της ΕΡΤ - Διεκδίκηση από το Δήμο | 0 | | | | | | 0 | | | | |
| | Β.11.12. Νέο Πολιτιστικό Κέντρο (Ερμούπολεως & Γαλαξιδίου) | Β.11.12.1. Αποκατάσταση - Αναπαλαίωση Ιστορικού Κτιρίου του Δήμου Ιλίου και διαμόρφωση περιβάλλοντος χώρου | 1.000.000 | | | | | | 1.000.000 | | | | |
| | | Β.11.12.2. Στέγαση ιστορικού αρχείου Ιλίου | 100.000 | | | | | | 100.000 | | | | |
| | Β.11.13. Ιστορικό Αρχείο Ιλίου | Β.11.13.1 Συλλογή στοιχείων για τη δημιουργία του Ιστορικού Αρχείου | | 100.000 | | 100.000 | | | | | | | |
| | Β.11.14. Δημοτικό Λαογραφικό Μουσείο | Β.11.14.1 Ανακαίνιση - Επισκευή υπάρχοντος κτιρίου | 150.000 | | | 150.000 | | | | | | | |
| | Β.11.15. Προγράμματα Πολιτισμού (Υλοποίηση από ΔΕΚΑ-Ν.Π. Πολιτιστικό Κέντρο) | Β.11.15.1. Υλοποίηση Προγραμμάτων Πολιτισμού (ΔΕΚΑ-Ν.Π. Πολιτιστικό Κέντρο) | | 1.500.000 | 1.500.000 | | | | | | | | |
| ΣΥΝΟΛΟ ΣΤΟΧΟΥ Β: ΠΟΛΗ ΤΗΣ ΚΟΙΝΩΝΙΚΗΣ ΣΥΝΟΧΗΣ & ΤΗΣ ΑΛΛΗΛΕΓΓΥΗΣ: | | | 16.417.000 | 10.268.025 | | | | | | | | | |
| Γ. ΠΟΛΗ ΛΕΙΤΟΥΡΓΙΚΗ ΜΕ ΑΝΑΒΑΘΜΙΣΜΕΝΟ ΠΕΡΙΒΑΛΛΟΝ & ΑΙΣΘΗΤΙΚΗ | Γ.1. ΧΩΡΙΚΟΣ ΣΧΕΔΙΑΣΜΟΣ - ΑΣΤΙΚΗ & ΟΙΚΙΣΤΙΚΗ ΑΝΑΠΤΥΞΗ ΠΟΛΗΣ: | | 12.215.574 | 0 | | | | | | | | | |
| | Γ.1.1. Πρόγραμμα Αναπροσαρμογής Χρήσεων Γης | Γ.1.1.1. Αναθεώρηση Γενικού Πολεοδομικού Σχεδίου Δήμου | 100.000 | | 100.000 | | | | | | | | |
| | Γ.1.2. Ειδικές Πολεοδομικές Ρυθμίσεις | Γ.1.2.1. 20ο Δ.Σ, Ρυμοτομούμενο Ξάνθου, Πολυκέντρο Μουσικής, Πεζόδρομοι | 0 | | | | | | | | | | |
| | Γ.1.3. Πρόγραμμα Απόκτησης Δημοτικής Γης | Γ.1.3.1. Απαλλοτριώσεις, Αποζημιώσεις λόγω ρυμοτομίας | 2.000.000 | | | 2.000.000 | | | | | | | |
| | Γ.1.4. Κυκλοφοριακή Μελέτη | Γ.1.4.1. Εκπόνηση νέας μελέτης- Ανάθεση | 100.000 | | 100.000 | | | | | | | | |
| | Γ.1.5. Πρόγραμμα Νέων Έργων Οδοποιίας | Γ.1.5.1. Διάνοξη - Κατασκευή οδών σε τμήμα των Πολεοδομικών Ενοτήτων 7 & 8 | 200.000 | | | 200.000 | | | | | | | |
| | | Γ.1.5.2 Διανοίξεις οδών | 300.000 | | | 300.000 | | | | | | | |

| ΕΠΙΧΕΙΡΗΣΙΑΚΟ ΠΡΟΓΡΑΜΜΑ ΔΗΜΟΥ ΙΛΙΟΥ | | | ΣΥΝΟΛΟ ΚΟΣΤΟΥΣ 2007-2010 | | ΠΗΓΕΣ ΧΡΗΜΑΤΟΔΟΤΗΣΗΣ 2007-2010 | | | | | | | | |
|-------------------------------------|--|---|-----------------------------|------|--------------------------------|-----------|----------------------|----------------------|----------------------|----------------------|------------|---|---|
| ΜΑΚΡΟΧΡΟΝΙΟΙ ΣΤΟΧΟΙ | ΑΞΟΝΕΣ ΠΡΟΤΕΡΑΙΟΤΗΤΑΣ - ΔΡΑΣΕΙΣ | ΕΞΕΙΔΙΚΕΥΣΗ ΔΡΑΣΕΩΝ | Ε.Δ. | Λ.Δ. | Ι.Π. | Ε.Π. | Ε.Ε./ Γ' Κ.Π.Σ. 1 | Ε.Ε./ Γ' Κ.Π.Σ. 2 | Ε.Ε./ Δ' Κ.Π.Σ. 1 | Ε.Ε./ Δ' Κ.Π.Σ. 2 | Ε.Ε./ Ο.Π. | Φ | Α |
| | Γ.1.6. Πρόγραμμα Νέων Πεζοδρόμων | Γ.1.6.1 Διαμόρφωση νέων | 1.000.000 | | | 1.000.000 | | | | | | | |
| | Γ.1.7. Πρόγραμμα Νέων Πεζοδρομίων, Ραμπών, Νησίδων | Γ.1.7.1 Διαμόρφωση νέων | 1.200.000 | | | 1.200.000 | | | | | | | |
| | Γ.1.8. Πρόγραμμα Νέων Πλατειών & Ανάπλασης - Ενοποίησης Ελευθέρων Χώρων | Γ.1.8.1 Διαμόρφωση νέων | 1.000.000 | | | 1.000.000 | | | | | | | |
| | Γ.1.9. Πρόγραμμα Συντήρησης, Ανακατασκευής & Ανάπλασης Οδών, Πεζοδρόμων, Πεζοδρομίων, Ραμπών, Νησίδων | Γ.1.9.1 Διαμόρφωση νέων | 1.000.000 | | | 1.000.000 | | | | | | | |
| | Γ.1.10. Πρόγραμμα Σηματοδότησης & Αρίθμησης Οδών & Οικιών | Γ.1.10.1. Προμήθεια - εγκατάσταση πινακίδων (πληροφοριακών - ονοματοθεσίας) και στύλων στήριξης | 1.000.000 | | | 1.000.000 | | | | | | | |
| | | Γ.1.10.2. Προμήθεια - τοποθέτηση υλικού κυκλοφοριακών ρυθμίσεων | 300.000 | | | 300.000 | | | | | | | |
| | Γ.1.11. Πρόγραμμα Εξωραϊσμού Αφιετηρίων & Στάσεων Πόλης | Γ.1.11.1.Υλοποίηση | 200.000 | | | 200.000 | | | | | | | |
| | Γ.1.12. Πρόγραμμα Χώρων Στάθμευσης (Parking) | Γ.1.12.1 Δημιουργία υπόγειου χώρου στάθμευσης στην Πλατεία Γεννηματά | 1.208.000 | | | | | | 1.208.000 | | | | |
| | Γ.1.13. Πρόγραμμα Ποδηλατοδρόμων | Γ.1.13.1 Μελέτη Καθορισμού Διαδρομών - Πιλοτική Εφαρμογή | 200.000 | | 200.000 | | | | | | | | |
| | Γ.1.14. Πρόγραμμα Είσοδοι Πόλης | Γ.1.14.1 Διαμόρφωση Εισόδων Πόλης | 1.000.000 | | 1.000.000 | | | | | | | | |
| | Γ.1.15. Πρόγραμμα Αντιπλημμυρικής Προστασίας | Γ.1.15.1 Κατασκευή μικρών τμημάτων αγωγών ομβρίων και φρεατίων υδροσυλλογής σε διάφορους δρόμους του Δήμου | 600.000 | | | 600.000 | | | | | | | |
| | | Γ.1.15.2. Κατασκευή αγωγών ομβρίων σε διάφορα σημεία του Δήμου | 179.961 | | | | 179.961 | | | | | | |
| | | Γ.1.15.3. Κατασκευή αγωγών ομβρίων υδάτων | 277.613 | | | 277.613 | | | | | | | |
| | | Γ.1.15.4. Μελέτη αγωγών ομβρίων σε διάφορες περιοχές του Δήμου (Περιοχή Ζ. Πηγής - Πριάμου και Καλπακίου - Περιοχή Μιχελή κλπ) | 50.000 | | | 50.000 | | | | | | | |
| | | Γ.1.15.5. Επέκταση δικτύου αποχέτευσης ομβρίων υδάτων | 300.000 | | | 300.000 | | | | | | | |

| ΕΠΙΧΕΙΡΗΣΙΑΚΟ ΠΡΟΓΡΑΜΜΑ ΔΗΜΟΥ ΙΛΙΟΥ | | | ΣΥΝΟΛΟ ΚΟΣΤΟΥΣ 2007-2010 | | ΠΗΓΕΣ ΧΡΗΜΑΤΟΔΟΤΗΣΗΣ 2007-2010 | | | | | | | | |
|-------------------------------------|--|---|-----------------------------|---------------|--------------------------------|---------|----------------------|----------------------|----------------------|----------------------|-----------|---|---|
| ΜΑΚΡΟΧΡΟΝΙΟΙ ΣΤΟΧΟΙ | ΑΞΟΝΕΣ ΠΡΟΤΕΡΑΙΟΤΗΤΑΣ - ΔΡΑΣΕΙΣ | ΕΞΕΙΔΙΚΕΥΣΗ ΔΡΑΣΕΩΝ | Ε.Δ. | Λ.Δ. | Ι.Π. | Ε.Π. | Ε.Ε./ Γ' Κ.Π.Σ. 1 | Ε.Ε./ Γ' Κ.Π.Σ. 2 | Ε.Ε./ Δ' Κ.Π.Σ. 1 | Ε.Ε./ Δ' Κ.Π.Σ. 2 | Ε.Ε./Ο.Π. | Φ | Α |
| | | Γ.1.15.6. Κατασκευή αγωγών ομβρίων στις οδούς Ελαιών - Δαβάκη - Κλεισούρας στον Δήμο Ιλίου (Υλοποίηση από Νομαρχία Αθηνών: Κόστος 1.071.225,00 €) | 0 | | | | | | | | | | |
| | Γ.2. ΔΙΑΣΦΑΛΙΣΗ ΤΗΣ ΥΓΙΕΙΝΗΣ & ΑΣΦΑΛΕΙΑΣ ΤΩΝ ΔΗΜΟΤΩΝ: | | 6.510.000 | 45.000 | | | | | | | | | |
| | Γ.2.1. Αναβάθμιση Συστήματος Καθαριότητας Πόλης - Σ. Αποκομιδής | Γ.2.1.1. Προμήθεια Οχημάτων | 100.000 | | 100.000 | | | | | | | | |
| | Γ.2.2. Προμήθεια Μηχανοκίνητου Μηχανολογικού Εξοπλισμού Καθαριότητας | Γ.2.2.1. Προμήθεια Απορριμματοφόρων - Φορτωτή - Πλυντηρίου Κάδων - Μηχανοκίνητων Σαρώθρων | 1.525.000 | | 1.525.000 | | | | | | | | |
| | Γ.2.3. Πρόγραμμα Εξοπλισμού για την Καθαριότητα και το Περιβάλλον | Γ.2.3.1. Κάλυψη Αναγκών για την Καθαριότητα και το Περιβάλλον | 500.000 | | | | | | | 500.000 | | | |
| | Γ.2.4. Αναβάθμιση Συστήματος Κάδων Απορριμμάτων | Γ.2.4.1 Κατασκευή εσοχών κάδων απορριμμάτων | 150.000 | | | 150.000 | | | | | | | |
| | | Γ.2.4.2. Προμήθεια κάδων | 270.000 | | 270.000 | | | | | | | | |
| | Γ.2.5. Πρόγραμμα Ανακύκλωσης Υλικών | Γ.2.5.1. Επέκταση Προγράμματος Ανακύκλωσης (Μηχανολογικός Εξοπλισμός) | 1.000.000 | | | | | | | 1.000.000 | | | |
| | Γ.2.6. Πρόγραμμα Καθαρισμού & Απόφραξης Φρεατίων | Γ.2.6.1. Καθαρισμός φρεατίων υδροσυλλογής | 150.000 | | | 150.000 | | | | | | | |
| | | Γ.2.6.2. Απολύμανση - Μυοκτονία δικτύου ομβρίων υδάτων και φρεατίων υδροσυλλογής | | 45.000 | | 45.000 | | | | | | | |
| | Γ.2.7 Πρόγραμμα Αποχέτευσης Ακινήτων | Γ.2.7.1. Κατασκευή νέων εξωτερικών διακλαδώσεων | 300.000 | | 300.000 | | | | | | | | |
| | | Γ.2.7.2. Κατασκευή φρεατίων προσαρμογής παλαιών εξωτερικών διακλαδώσεων ακινήτων | 150.000 | | 150.000 | | | | | | | | |
| | | Γ.2.7.3. Συντήρηση - Επισκευή - Επέκταση Αγωγών Αποχέτευσης Ακαθάρτων | 240.000 | | 240.000 | | | | | | | | |
| | Γ.2.8. Πρόγραμμα Καταστολής Ηχορύπανσης | Γ.2.8.1.Κατασκευή ηχοπετασμάτων σε σχολεία | 200.000 | | 200.000 | | | | | | | | |

| ΕΠΙΧΕΙΡΗΣΙΑΚΟ ΠΡΟΓΡΑΜΜΑ ΔΗΜΟΥ ΙΛΙΟΥ | | | ΣΥΝΟΛΟ ΚΟΣΤΟΥΣ 2007-2010 | | ΠΗΓΕΣ ΧΡΗΜΑΤΟΔΟΤΗΣΗΣ 2007-2010 | | | | | | | | |
|-------------------------------------|---|--|-----------------------------|------------------|--------------------------------|-----------|----------------------|----------------------|----------------------|----------------------|------------|---|---|
| ΜΑΚΡΟΧΡΟΝΙΟΙ ΣΤΟΧΟΙ | ΑΞΙΟΝΕΣ ΠΡΟΤΕΡΑΙΟΤΗΤΑΣ - ΔΡΑΣΕΙΣ | ΕΞΕΙΔΙΚΕΥΣΗ ΔΡΑΣΕΩΝ | Ε.Δ. | Λ.Δ. | Ι.Π. | Ε.Π. | Ε.Ε./ Γ' Κ.Π.Σ. 1 | Ε.Ε./ Γ' Κ.Π.Σ. 2 | Ε.Ε./ Δ' Κ.Π.Σ. 1 | Ε.Ε./ Δ' Κ.Π.Σ. 2 | Ε.Ε./ Ο.Π. | Φ | Α |
| | Γ.2.9. Πρόγραμμα Ηλεκτροφωτισμού Πόλης - Τηλεπληροφόρηση | Γ.2.9.1. Συντήρηση Ηλεκτροφωτισμού Οδών - Κοινοχρήστων Χώρων (πλατειών, παιδικών χαρών, πεζοδρόμων, κλπ) | 1.000.000 | | | 1.000.000 | | | | | | | |
| | | Γ.2.9.2. Επέκταση - Ενίσχυση Ηλεκτροφωτισμού Οδών - Κοινοχρήστων Χώρων (πλατειών, παιδικών χαρών, πεζοδρόμων, κλπ) | 300.000 | | | 300.000 | | | | | | | |
| | | Γ.2.9.3. Προμήθειες ηλεκτρομηχανολογικού υλικού για τη συντήρηση του ηλεκτροφωτισμού | 150.000 | | | 150.000 | | | | | | | |
| | | Γ.2.9.4. Εφαρμογή συστήματος τηλεπληροφόρησης | 200.000 | | | 200.000 | | | | | | | |
| | Γ.2.10. Αναβάθμιση Δημοτικής Αστυνομίας | Γ.2.10.1. Αγορά Οχημάτων | 45.000 | | | 45.000 | | | | | | | |
| | | Γ.2.10.2. Αγορά 5 Μοτοσικλετών 5x6000 | 30.000 | | | 30.000 | | | | | | | |
| | Γ.2.11. Πρόγραμμα "Περιπολίες" Δημοτικής Αστυνομίας | Γ.2.11.1. Εφαρμογή προγράμματος περιπολιών | | 0 | | 0 | | | | | | | |
| | Γ.2.12. Εξοπλισμός Δημοτικής Αστυνομίας | Γ.2.12.1. Προμήθεια φορητών τερματικών | 100.000 | | 100.000 | | | | | | | | |
| | Γ.2.13. Μονάδα Διαχείρισης Εκτάκτων Κρίσεων & Καταστροφών: | Γ.2.13.1. Προμήθεια Εξοπλισμού Μονάδων Αντιμετώπισης Έκτακτων Αναγκών | 100.000 | | 100.000 | | | | | | | | |
| | Γ.3. ΠΡΟΣΤΑΣΙΑ & ΑΝΑΒΑΘΜΙΣΗ ΠΕΡΙΒΑΛΛΟΝΤΟΣ - ΟΙΚΟΣΥΣΤΗΜΑ: | | 4.630.000 | 3.170.000 | | | | | | | | | |
| | Γ.3.1. Πρόγραμμα Ανάπτυξης Χώρων Πρασίνου | Γ.3.1.1. Υλοποίηση Προγράμματος | 1.500.000 | | | | | | 1.500.000 | | | | |
| | Γ.3.2. Δίκτυο Πράσινων Διαδρομών | Γ.3.2.1. Μελέτη καθορισμού διαδρομών | 100.000 | | | | | | 100.000 | | | | |
| | Γ.3.3. Αναβάθμιση Πρασίνου σε Κοινόχρηστους - Ελεύθερους Χώρους | Γ.3.3.1. Ανακατασκευές πλατειών, κοινοχρήστων χώρων για την ενίσχυση του πρασίνου της πόλης | 1.500.000 | | | | | | 1.500.000 | | | | |
| | | Γ.3.3.2. Συντηρήσεις υπαρχουσών πλατειών, κοινοχρήστων χώρων | | 600.000 | | 600.000 | | | | | | | |
| | | Γ.3.3.3. Συντήρηση υπάρχοντος πρασίνου | | 1.000.000 | | | | | 1.000.000 | | | | |
| | Γ.3.4. Δενδροφυτεύσεις (Πρόγραμμα Ανάπτυξης Πρασίνου) | Γ.3.4.1. Υλοποίηση δενδροφυτεύσεων | | 500.000 | 500.000 | | | | | | | | |

| ΕΠΙΧΕΙΡΗΣΙΑΚΟ ΠΡΟΓΡΑΜΜΑ ΔΗΜΟΥ ΙΛΙΟΥ | | | ΣΥΝΟΛΟ ΚΟΣΤΟΥΣ 2007-2010 | | ΠΗΓΕΣ ΧΡΗΜΑΤΟΔΟΤΗΣΗΣ 2007-2010 | | | | | | | | |
|-------------------------------------|---|---|-----------------------------|----------|--------------------------------|------|----------------------|----------------------|----------------------|----------------------|------------|---|---|
| ΜΑΚΡΟΧΡΟΝΙΟΙ ΣΤΟΧΟΙ | ΑΞΟΝΕΣ ΠΡΟΤΕΡΑΙΟΤΗΤΑΣ - ΔΡΑΣΕΙΣ | ΕΞΕΙΔΙΚΕΥΣΗ ΔΡΑΣΕΩΝ | Ε.Δ. | Λ.Δ. | Ι.Π. | Ε.Π. | Ε.Ε./ Γ' Κ.Π.Σ. 1 | Ε.Ε./ Γ' Κ.Π.Σ. 2 | Ε.Ε./ Δ' Κ.Π.Σ. 1 | Ε.Ε./ Δ' Κ.Π.Σ. 2 | Ε.Ε./ Ο.Π. | Φ | Α |
| | Γ.3.5. Πρόγραμμα "Κήποι σε Αυλές-Μπαλκόνια-Ταράτσες" - Βραβεία | Γ.3.5.1. Πιλοτική Δημιουργία Ταρασόκηπου | | 100.000 | | | | | 100.000 | | | | |
| | Γ.3.6. Πρόγραμμα Οικολογικής-Βιολογικής Εκπαίδευσης | Γ.3.6.1. Ενημέρωση δημοτών- διεξαγωγή ημερίδων | | 100.000 | | | | | 100.000 | | | | |
| | Γ.3.7. Πρόγραμμα Δημοτικού Φυτωρίου | Γ.3.7.1. Λειτουργία - Προμήθειες | | 300.000 | 300.000 | | | | | | | | |
| | | Γ.3.7.2. Κατασκευή Θερμοκηπίου | 30.000 | | 30.000 | | | | | | | | |
| | Γ.3.8. Πρόγραμμα Περιθαλψής & Φροντίδας Ζώων | | | 130.000 | 130.000 | | | | | | | | |
| | Γ.3.9. Πρόγραμμα Δημόσιας Υγείας | Γ.3.9.1. Απολυμάνσεις - Ψεκασμοί κ.ά. | | 60.000 | 60.000 | | | | | | | | |
| | Γ.3.10. Πρόγραμμα Ορθολογικής Χρήσης Νερού | Γ.3.10.1. Συντήρηση αντλητικών συγκροτημάτων γεωτρήσεων - πηγαδιών | | 240.000 | 240.000 | | | | | | | | |
| | | Γ.3.10.2. Προμήθεια υλικών αυτόματου ποτίσματος - υδραυλικών υλικών | | 140.000 | 140.000 | | | | | | | | |
| | | Γ.3.10.3. Μελέτη & Διαχείριση Υδάτινων Πόρων | 1.000.000 | | | | | | 1.000.000 | | | | |
| | Γ.3.11. Μελέτη & Εγκατάσταση Συστήματος Εξοικονόμησης Ενέργειας | Γ.3.11.1. Μελέτη & Εγκατάσταση Συστήματος Εξοικονόμησης Ενέργειας | 500.000 | | | | | | | 500.000 | | | |
| | Γ.4. ΑΙΣΘΗΤΙΚΗ ΑΝΑΒΑΘΜΙΣΗ ΠΟΛΗΣ: | | 11.250.000 | 0 | | | | | | | | | |
| | Γ.4.1. Πρόγραμμα Αισθητικής Αναβάθμισης Πόλης | Γ.4.1.1. Ολοκληρωμένες παρεμβάσεις ανάπλασης στην περιοχή Μιχαήλ του Δήμου Ιλίου | 2.200.000 | | | | | | 2.200.000 | | | | |
| | | Γ.4.1.2. Κατασκευή - Ανάπλαση πεζοδρομίων οδού Πετρουπόλεως | 600.000 | | | | 600.000 | | | | | | |
| | | Γ.4.1.3. Ανάπλαση οδού Αγ. Νικολάου | 600.000 | | | | 600.000 | | | | | | |
| | | Γ.4.1.4. Διασφάλιση της προσπελασιμότητας πεζών επί της οδού Θηβών (τμήμα από Ιδομενέως έως Αγ. Νικολάου) | 1.100.000 | | | | | | 1.100.000 | | | | |
| | | Γ.4.1.5. Ολοκληρωμένες παρεμβάσεις ανάπλασης στην περιοχή Παλατιανή | 1.500.000 | | | | | | 1.500.000 | | | | |
| | | Γ.4.1.6. Ολοκληρωμένες παρεμβάσεις ανάπλασης στην περιοχή Αγ. Φανουρίου | 1.500.000 | | | | | | 1.500.000 | | | | |
| | | Γ.4.1.7. Ολοκληρωμένες παρεμβάσεις ανάπλασης στην περιοχή Ζωοδόχου Πηγής | 1.500.000 | | | | | | 1.500.000 | | | | |

| ΕΠΙΧΕΙΡΗΣΙΑΚΟ ΠΡΟΓΡΑΜΜΑ ΔΗΜΟΥ ΙΛΙΟΥ | | | ΣΥΝΟΛΟ ΚΟΣΤΟΥΣ 2007-2010 | | ΠΗΓΕΣ ΧΡΗΜΑΤΟΔΟΤΗΣΗΣ 2007-2010 | | | | | | | | |
|--|--|--|-----------------------------|------------------|--------------------------------|---------|----------------------|----------------------|----------------------|----------------------|------------|---|---|
| ΜΑΚΡΟΧΡΟΝΙΟΙ ΣΤΟΧΟΙ | ΑΞΟΝΕΣ ΠΡΟΤΕΡΑΙΟΤΗΤΑΣ - ΔΡΑΣΕΙΣ | ΕΞΕΙΔΙΚΕΥΣΗ ΔΡΑΣΕΩΝ | Ε.Δ. | Λ.Δ. | Ι.Π. | Ε.Π. | Ε.Ε./ Γ' Κ.Π.Σ. 1 | Ε.Ε./ Γ' Κ.Π.Σ. 2 | Ε.Ε./ Δ' Κ.Π.Σ. 1 | Ε.Ε./ Δ' Κ.Π.Σ. 2 | Ε.Ε./ Ο.Π. | Φ | Α |
| | | Γ.4.1.8. Ολοκληρωμένες παρεμβάσεις ανάπλασης στην περιοχή Αγίου Νικολάου | 1.500.000 | | | | | | 1.500.000 | | | | |
| | | Γ.4.1.9. Κατασκευή - Ανάπλαση πεζοδρομίων οδού Αγ. Γεωργίου | 300.000 | | | | | | 300.000 | | | | |
| | | Γ.4.1.10. Κατασκευή - Ανάπλαση πεζοδρομίων οδού Ελαιών | 50.000 | | | | | | 50.000 | | | | |
| | Γ.4.2. Απομάκρυνση Οχημάτων Διαφημιστικών Πινακίδων | Γ.4.2.1. Υλοποίηση | | 0 | 0 | | | | | | | | |
| | Γ.4.3. Αισθητική Αποκατάσταση Πλατειών - Ελεύθερων Χώρων | Γ.4.3.1. Προμήθεια εξοπλισμού κοινοχρήστων χώρων | 100.000 | | | 100.000 | | | | | | | |
| | Γ.4.4. Αισθητική Αναβάθμιση Κοιμητηρίου | | 300.000 | | | 300.000 | | | | | | | |
| ΣΥΝΟΛΟ ΣΤΟΧΟΥ Γ: ΠΟΛΗ ΛΕΙΤΟΥΡΓΙΚΗ ΜΕ ΑΝΑΒΑΘΜΙΣΜΕΝΟ ΠΕΡΙΒΑΛΛΟΝ & ΑΙΣΘΗΤΙΚΗ | | | 34.605.574 | 3.215.000 | | | | | | | | | |
| Δ. ΠΟΛΗ ΜΕ ΣΥΓΧΡΟΝΗ & ΑΠΟΤΕΛΕΣΜΑΤΙΚΗ ΔΙΑΚΥΒΕΡΝΗΣΗ | Δ.1. ΔΙΟΙΚΗΤΙΚΗ ΑΝΑΔΙΟΡΓΑΝΩΣΗ ΔΗΜΟΥ: | | 3.610.000 | 1.353.385 | | | | | | | | | |
| | Δ.1.1. Νέο Οργανόγραμμα Δήμου | Δ.1.1.1. Νέος ΟΕΥ | | 0 | 0 | | | | | | | | |
| | Δ.1.2. Αναμόρφωση Συστήματος Εξουσιοδοτήσεων | Δ.1.2.1. Μελέτη για την Αναμόρφωση | | 0 | 0 | | | | | | | | |
| | Δ.1.3. Εκσυγχρονισμός Πληροφοριακών Συστημάτων | Δ.1.3.1. Μελέτη & Προσθήκη Νέων Τεχνολογικών Εφαρμογών (Πλατφόρμα) | 1.000.000 | | | | | | 1.000.000 | | | | |
| | | Δ.1.3.2. Προμήθεια & Εγκατάσταση Τηλεφωνικού Κέντρου | 70.000 | | 70.000 | | | | | | | | |
| | Δ.1.4. Διασφάλιση Ποιότητας Β (ISO) | Δ.1.4.1. Υλοποίηση | | 25.000 | 25.000 | | | | | | | | |
| | | Δ.1.4.2. Work Flow Management | | 50.000 | 50.000 | | | | | | | | |
| | Δ.1.5. Διαδικασίες Εσωτερικού Ελέγχου | Δ.1.5.1. Υλοποίηση | | 15.000 | | | | | 15.000 | | | | |
| | Δ.1.6. Λειτουργία Κ.Ε.Π. | Δ.1.6.1. Ίδρυση και Λειτουργία Παραρτήματος | 200.000 | | | 200.000 | | | | | | | |
| | | Δ.1.6.2. Προμήθειες - Ανανέωση Εξοπλισμού | 10.000 | | | 10.000 | | | | | | | |
| | Δ.1.7. Δίκτυο Δημοτικών Περιπτέρων Πληροφόρησης (Info-kiosks) | Δ.1.7.1. Δημιουργία - Ηλεκτρονική Διαχείριση | 100.000 | | 100.000 | | | | | | | | |
| | Δ.1.8. Αξιολόγηση & Αξιοποίηση Ανθρώπινου Δυναμικού | Δ.1.8.1. Σύστημα συνεχούς αξιολόγησης και αξιοποίησης δυναμικού | | 70.000 | 70.000 | | | | | | | | |
| | Δ.1.9. Επαγγελματική Κατάρτιση - Επιμόρφωση Ανθρώπινου Δυναμικού | Δ.1.9.1. Συμμετοχή σε Σεμινάρια - Επιμόρφωση | | 300.000 | | | | | 300.000 | | | | |

| ΕΠΙΧΕΙΡΗΣΙΑΚΟ ΠΡΟΓΡΑΜΜΑ ΔΗΜΟΥ ΙΛΙΟΥ | | | ΣΥΝΟΛΟ ΚΟΣΤΟΥΣ 2007-2010 | | ΠΗΓΕΣ ΧΡΗΜΑΤΟΔΟΤΗΣΗΣ 2007-2010 | | | | | | | | |
|-------------------------------------|--|--|-----------------------------|---------|--------------------------------|-----------|----------------------|----------------------|----------------------|----------------------|------------|---|---|
| ΜΑΚΡΟΧΡΟΝΙΟΙ ΣΤΟΧΟΙ | ΑΞΟΝΕΣ ΠΡΟΤΕΡΑΙΟΤΗΤΑΣ - ΔΡΑΣΕΙΣ | ΕΞΕΙΔΙΚΕΥΣΗ ΔΡΑΣΕΩΝ | Ε.Δ. | Λ.Δ. | Ι.Π. | Ε.Π. | Ε.Ε./ Γ' Κ.Π.Σ. 1 | Ε.Ε./ Γ' Κ.Π.Σ. 2 | Ε.Ε./ Δ' Κ.Π.Σ. 1 | Ε.Ε./ Δ' Κ.Π.Σ. 2 | Ε.Ε./ Ο.Π. | Φ | Α |
| | | Δ.1.9.2. Προμήθεια εργαλείων εκπαίδευσης και εποπτεία επιστημονικής ομάδας της Κοινωνικής Υπηρεσίας | | 54.000 | 54.000 | | | | | | | | |
| | Δ.1.10. Σύστημα Ποιοτικής Αξιολόγησης Παρεχόμενων Δημοτικών Υπηρεσιών | Δ.1.10.1. Εφαρμογή ΚΠΑ | | 3.000 | 3.000 | | | | | | | | |
| | Δ.1.11. Αναβάθμιση Υπηρεσιών Καθαριότητας - Περιβάλλοντος | Δ.1.11.1. Κατασκευή Κτιρίου Στέγασης των Υπηρεσιών Καθαριότητας - Περιβάλλοντος | 2.000.000 | | | 2.000.000 | | | | | | | |
| | Δ.1.12. Σύστημα Ψηφιοποίησης Εγγράφων | Δ.1.12.1. Εφαρμογή στο Πρωτόκολλο | 100.000 | | 100.000 | | | | | | | | |
| | Δ.1.13. Τηλεματική Διαχείριση Στόλου Δημοτικών Οχημάτων | Δ.1.13.1 Τηλεματική Διαχείριση Στόλου Δημοτικών Οχημάτων | 30.000 | | | 30.000 | | | | | | | |
| | Δ.1.14. Ευρυζωνικότητα Δημοτικών Κτιρίων & Υπηρεσιών | Δ.1.14.1 Ευρυζωνικότητα Δημοτικών Κτιρίων & Υπηρεσιών | 100.000 | | | | | | | 100.000 | | | |
| | Δ.1.15. Λειτουργία ΔΕΚΑ (Υλοποίηση 2ετούς Επιχειρησιακού Προγράμματος 2008-2009) | Δ.1.15.1. Λειτουργία ΔΕΚΑ (Υλοποίηση 2ετούς Επιχειρησιακού Προγράμματος 2008-2009 - Κόστος Πρόσθετης Χρηματοδότησης) | | 836.385 | 836.385 | | | | | | | | |
| | Δ.2. ΑΝΑΒΑΘΜΙΣΗ ΟΙΚΟΝΟΜΙΚΗΣ ΛΕΙΤΟΥΡΓΙΑΣ ΔΗΜΟΥ: | | 0 | 500.000 | | | | | | | | | |
| | Δ.2.1. Πολυετής Δημοσιονομικός Προγραμματισμός | Δ.2.1.1. Σχεδιασμός | | 50.000 | 50.000 | | | | | | | | |
| | Δ.2.2. Πολυετής Επενδυτικός Σχεδιασμός | Δ.2.2.1. Σχεδιασμός | | 50.000 | 50.000 | | | | | | | | |
| | Δ.2.3. Αναλυτική Λογιστική | Δ.2.3.1. Εφαρμογή | | 80.000 | 80.000 | | | | | | | | |
| | Δ.2.4. Ενοποιημένες Οικονομικές Καταστάσεις | Δ.2.4.1. Εφαρμογή | | 30.000 | 30.000 | | | | | | | | |
| | Δ.2.5. Παρακολούθηση Επιχειρησιακού Σχεδιασμού | Δ.2.5.1. Εφαρμογή | | 50.000 | 50.000 | | | | | | | | |
| | Δ.2.6. Πρόγραμμα Βελτίωσης Εισπραξιμότητας Εσόδων | Δ.2.6.1. Εφαρμογή | | 50.000 | 50.000 | | | | | | | | |
| | Δ.2.7. Αξιολόγηση Πιστοληπτικής Ικανότητας Δήμου | Δ.2.7.1. Εφαρμογή | | 50.000 | 50.000 | | | | | | | | |
| | Δ.2.8. Αξιοποίηση Ακίνητης Περιουσίας Δήμου | Δ.2.8.1. Μελέτη | | 40.000 | 40.000 | | | | | | | | |
| | Δ.2.9. Ετήσιοι Ανοιχτοί Δημόσιοι Απολογισμοί | Δ.2.9.1. Εφαρμογή | | 100.000 | 100.000 | | | | | | | | |
| | Δ.3. ΣΥΜΜΕΤΟΧΙΚΗ ΔΙΑΚΥΒΕΡΝΗΣΗ - ΔΙΑΒΟΥΛΕΥΣΗ - ΚΟΙΝΩΝΙΚΟΣ ΕΛΕΓΧΟΣ: | | 0 | 750.000 | | | | | | | | | |
| | Δ.3.1. Πρόγραμμα Ενημέρωσης & Διαβούλευσης | Δ.3.1.1. Έκδοση Εντύπων & Διανομή | | 500.000 | 500.000 | | | | | | | | |
| | Δ.3.2. Τοπικά Δημοψηφίσματα | Δ.3.2.1. Διενέργεια Δημοψηφισμάτων | | 50.000 | 50.000 | | | | | | | | |
| | Δ.3.3. Συνοικιακές Διαβουλεύσεις | Δ.3.3.1. Λειτουργία | | 50.000 | 50.000 | | | | | | | | |

| ΕΠΙΧΕΙΡΗΣΙΑΚΟ ΠΡΟΓΡΑΜΜΑ ΔΗΜΟΥ ΙΛΙΟΥ | | | ΣΥΝΟΛΟ ΚΟΣΤΟΥΣ 2007-2010 | | ΠΗΓΕΣ ΧΡΗΜΑΤΟΔΟΤΗΣΗΣ 2007-2010 | | | | | | | | |
|---|--|---|-----------------------------|------------------|--------------------------------|------|----------------------|----------------------|----------------------|----------------------|-----------|---|---|
| ΜΑΚΡΟΧΡΟΝΙΟΙ ΣΤΟΧΟΙ | ΑΞΟΝΕΣ ΠΡΟΤΕΡΑΙΟΤΗΤΑΣ - ΔΡΑΣΕΙΣ | ΕΞΕΙΔΙΚΕΥΣΗ ΔΡΑΣΕΩΝ | Ε.Δ. | Λ.Δ. | Ι.Π. | Ε.Π. | Ε.Ε./ Γ' Κ.Π.Σ. 1 | Ε.Ε./ Γ' Κ.Π.Σ. 2 | Ε.Ε./ Δ' Κ.Π.Σ. 1 | Ε.Ε./ Δ' Κ.Π.Σ. 2 | Ε.Ε./Ο.Π. | Φ | Α |
| | Δ.3.4. Διαδικασίες Ετήσιου Πολιτικού Απολογισμού | Δ.3.4.1.Υλοποίηση διαδικασιών | | 150.000 | 150.000 | | | | | | | | |
| | Δ.4. ΔΙΑΔΗΜΟΤΙΚΗ - ΜΗΤΡΟΠΟΛΙΤΙΚΗ ΣΥΝΕΡΓΑΣΙΑ: | | 0 | 0 | | | | | | | | | |
| | Δ.4.1. Πάρκο "Αντώνης Τρίτσης" | Δ.4.1.1.Μελέτη -Υποβολή Προτάσεων Αξιοποίησης | 0 | 0 | | | | | | | | | |
| | Δ.4.2. Πρόγραμμα Κοινού Νεκροταφείου | | 0 | 0 | | | | | | | | | |
| | Δ.5. ΕΝΑΣ ΔΗΜΟΣ ΠΟΥ ΔΙΕΚΔΙΚΕΙ: | | 0 | 0 | | | | | | | | | |
| | Δ.5.1. Υπόθεση "Πακίλο Όρος" | | 0 | 0 | | | | | | | | | |
| | Δ.5.2. Υπόθεση "301 Στρατιωτικό Εργοστάσιο" | | 0 | 0 | | | | | | | | | |
| | Δ.5.3. Υπόθεση "Πάρκο Αντώνης Τρίτσης" | | 0 | 0 | | | | | | | | | |
| | Δ.5.4. Υπόθεση "ΑΤΤΙΚΟ ΜΕΤΡΟ Α.Ε." | | 0 | 0 | | | | | | | | | |
| | Δ.5.5. Υπόθεση "Λεωφορειακές Συνδέσεις" | | 0 | 0 | | | | | | | | | |
| | Δ.5.6. Υπόθεση "Διάνοιξη Θηβών" | | 0 | 0 | | | | | | | | | |
| | Δ.5.7. Υπόθεση "Κάλυψη Ρέματος Φλέβας" | | 0 | 0 | | | | | | | | | |
| | Δ.5.8. Υπόθεση "Νέοι ΧΥΤΥ" | | 0 | 0 | | | | | | | | | |
| | Δ.5.9. Υπόθεση "Λειτουργία Χωματερής στη Φυλή" | | 0 | 0 | | | | | | | | | |
| | Δ.5.10. Υπόθεση "Λειτουργία Αττικού Νοσοκομείου" | | 0 | 0 | | | | | | | | | |
| | Δ.5.11. Υπόθεση "Λειτουργία Θριάσιου Νοσοκομείου" | | 0 | 0 | | | | | | | | | |
| | Δ.5.12. Υπόθεση "Νέο Παράρτημα ΙΚΑ" | | 0 | 0 | | | | | | | | | |
| | Δ.5.12. Υπόθεση "Ραδιοφωνία ΕΡΑ" | | 0 | 0 | | | | | | | | | |
| | Δ.5.13. Υπόθεση "Παρακρατηθέντες Φόροι" | | 0 | 0 | | | | | | | | | |
| | Δ.5.14. Υπόθεση "Αυτόματη Ρύθμιση Κυκλοφορίας" | | 0 | 0 | | | | | | | | | |
| | Δ.5.15.Υπόθεση "Νέες Σχολικές Μονάδες" | Δ.5.15.1. 25ο Νηπιαγωγείο | 0 | 0 | | | | | | | | | |
| | | Δ.5.15.2. 28ο Νηπιαγωγείο | 0 | 0 | | | | | | | | | |
| | | Δ.5.15.3. 1ο Γυμνάσιο | 0 | 0 | | | | | | | | | |
| | | Δ.5.15.4. 8ο Γυμνάσιο | 0 | 0 | | | | | | | | | |
| | Δ.5.16. Υπόθεση "Ίδρυση Νέων Δημοτικών Γυμναστηρίων (3ο Κλειστό - Αγ. Φανούριος)" | | 0 | 0 | | | | | | | | | |
| | Δ.5.17. Υπόθεση "Κατασκευή αγωγών ομβρίων στις οδούς Ελαιών - Δαβάκη - Κλεισούρας στον Δήμο Ιλίου" | | 0 | 0 | | | | | | | | | |
| ΣΥΝΟΛΟ ΣΤΟΧΟΥ Δ: ΠΟΛΗ ΜΕ ΣΥΓΧΡΟΝΗ & ΑΠΟΤΕΛΕΣΜΑΤΙΚΗ ΔΙΑΚΥΒΕΡΝΗΣΗ: | | | 3.610.000 | 2.603.385 | | | | | | | | | |

| ΕΠΙΧΕΙΡΗΣΙΑΚΟ ΠΡΟΓΡΑΜΜΑ ΔΗΜΟΥ ΙΛΙΟΥ | | | ΣΥΝΟΛΟ ΚΟΣΤΟΥΣ 2007-2010 | | ΠΗΓΕΣ ΧΡΗΜΑΤΟΔΟΤΗΣΗΣ 2007-2010 | | | | | | | | |
|---|---|---------------------|-----------------------------|-------------|--------------------------------|------------|----------------------|----------------------|----------------------|----------------------|-----------|---|---|
| ΜΑΚΡΟΧΡΟΝΙΟΙ ΣΤΟΧΟΙ | ΑΞΟΝΕΣ ΠΡΟΤΕΡΑΙΟΤΗΤΑΣ - ΔΡΑΣΕΙΣ | ΕΞΕΙΔΙΚΕΥΣΗ ΔΡΑΣΕΩΝ | Ε.Δ. | Λ.Δ. | Ι.Π. | Ε.Π. | Ε.Ε./ Γ' Κ.Π.Σ. 1 | Ε.Ε./ Γ' Κ.Π.Σ. 2 | Ε.Ε./ Δ' Κ.Π.Σ. 1 | Ε.Ε./ Δ' Κ.Π.Σ. 2 | Ε.Ε./Ο.Π. | Φ | Α |
| ΣΥΝΟΛΙΚΟ ΚΟΣΤΟΣ ΜΙΣΘΟΔΟΣΙΑΣ ΠΡΟΣΩΠΙΚΟΥ ΤΟΥ ΔΗΜΟΥ (ΠΛΗΝ Δ.Ν.Π. & ΕΠΙΧ/ΣΕΩΝ) ΓΙΑ 3 ΕΤΗ (ΠΕΡΙΠΟΥ): | | | | 27.000.000 | 27.000.000 | | | | | | | | |
| ΣΥΝΟΛΙΚΟ ΚΟΣΤΟΣ ΛΟΙΠΩΝ ΛΕΙΤΟΥΡΓΙΚΩΝ ΔΑΠΑΝΩΝ ΔΗΜΟΥ | | | | 17.170.000 | | | | | | | | | |
| | Λοιπές Λειτουργικές Δαπάνες 1: Εισφορές - Δικαιώματα: | | | 6.700.000 | 6.700.000 | | | | | | | | |
| | Λοιπές Λειτουργικές Δαπάνες 2: Παροχές Κοινής Ωφέλειας - Ενοίκια: | | | 3.600.000 | 3.600.000 | | | | | | | | |
| | Λοιπές Λειτουργικές Δαπάνες 3: Άλλες Λειτουργικές Δαπάνες (Λ. Δ. Απορριμματοφόρων-Μεταφορικών Μέσων) | | | 3.300.000 | 3.300.000 | | | | | | | | |
| | Λοιπές Λειτουργικές Δαπάνες 4: Προμήθεια Αναλωσίμων: | | | 1.800.000 | 1.800.000 | | | | | | | | |
| | Λοιπές Λειτουργικές Δαπάνες 5: Επισκευές & Συντηρήσεις Κτιρίων: | | | 800.000 | 800.000 | | | | | | | | |
| | Λοιπές Λειτουργικές Δαπάνες 6: Τόκοι Πληρωτέοι: | | | 970.000 | 970.000 | | | | | | | | |
| ΑΠΟΣΒΕΣΗ ΔΑΝΕΙΑΚΩΝ ΕΠΙΒΑΡΥΝΣΕΩΝ | Χρεολύσια Περιόδου: | | 1.280.000 | | 1.280.000 | | | | | | | | |
| ΕΚΤΙΜΩΜΕΝΟ ΣΥΝΟΛΙΚΟ ΚΟΣΤΟΣ ΣΤΟΧΩΝ - ΑΞΟΝΩΝ ΠΡΟΤΕΡΑΙΟΤΗΤΑΣ - ΔΡΑΣΕΩΝ (Χωρίς Μισθοδοσία, Λοιπές Λειτουργικές Δαπάνες & Χρεολύσια): | | | 59.130.574 | 16.445.410 | | | | | | | | | |
| ΕΚΤΙΜΩΜΕΝΟ ΣΥΝΟΛΙΚΟ ΚΟΣΤΟΣ ΣΤΟΧΩΝ - ΑΞΟΝΩΝ ΠΡΟΤΕΡΑΙΟΤΗΤΑΣ - ΔΡΑΣΕΩΝ (Με Μισθοδοσία, Λοιπές Λειτουργικές Δαπάνες & Χρεολύσια): | | | 60.410.574 | 60.615.410 | | | | | | | | | |
| ΕΚΤΙΜΩΜΕΝΟ ΣΥΝΟΛΟ ΛΕΙΤΟΥΡΓΙΚΩΝ ΔΑΠΑΝΩΝ: | | | | 60.615.410 | | | | | | | | | |
| ΕΚΤΙΜΩΜΕΝΟ ΣΥΝΟΛΟ ΕΠΕΝΔΥΤΙΚΩΝ ΔΑΠΑΝΩΝ: | | | 60.410.574 | | | | | | | | | | |
| ΕΚΤΙΜΩΜΕΝΟ ΣΥΝΟΛΟ ΧΡΗΜΑΤΟΔΟΤΙΚΩΝ ΑΝΑΓΚΩΝ-ΠΗΓΩΝ ΠΕΡΙΟΔΟΥ 2007- 2010: | | | | 121.025.984 | | | | | | | | | |
| Ι.Π. = Ίδιοι Πόροι: | | | | 60.646.385 | 60.646.385 | | | | | | | | |
| Ε.Π. = Κρατική Επιχορήγηση: | | | | 31.191.613 | | 31.191.613 | | | | | | | |
| Ε.Ε./Γ' Κ.Π.Σ. 1 = Πιστώσεις Γ' Κ.Π.Σ. Π.Ε.Π. Αττικής: | | | | 776.486 | | | 776.486 | | | | | | |
| Ε.Ε. Γ' Κ.Π.Σ. 2 = Πιστώσεις Γ' Κ.Π.Σ. Τ.Ε.Π.: | | | | 0 | | | | 0 | | | | | |
| Ε.Ε./Δ' Κ.Π.Σ. 1 = Πιστώσεις Δ' Κ.Π.Σ. Π.Ε.Π. Αττικής: | | | | 20.838.000 | | | | | 20.838.000 | | | | |

| ΕΠΙΧΕΙΡΗΣΙΑΚΟ ΠΡΟΓΡΑΜΜΑ ΔΗΜΟΥ ΙΛΙΟΥ | | | ΣΥΝΟΛΟ ΚΟΣΤΟΥΣ 2007-2010 | | ΠΗΓΕΣ ΧΡΗΜΑΤΟΔΟΤΗΣΗΣ 2007-2010 | | | | | | | | |
|--|-------------------------------------|---------------------|-----------------------------|-----------|--------------------------------|------|----------------------|----------------------|----------------------|----------------------|-----------|---|---|
| ΜΑΚΡΟΧΡΟΝΙΟΙ ΣΤΟΧΟΙ | ΑΞΙΟΝΕΣ ΠΡΟΤΕΡΑΙΟΤΗΤΑΣ - ΔΡΑΣΕΙΣ | ΕΞΕΙΔΙΚΕΥΣΗ ΔΡΑΣΕΩΝ | Ε.Δ. | Λ.Δ. | Ι.Π. | Ε.Π. | Ε.Ε./ Γ' Κ.Π.Σ. 1 | Ε.Ε./ Γ' Κ.Π.Σ. 2 | Ε.Ε./ Δ' Κ.Π.Σ. 1 | Ε.Ε./ Δ' Κ.Π.Σ. 2 | Ε.Ε./Ο.Π. | Φ | Α |
| Ε.Ε. Δ' Κ.Π.Σ. 2 = Πιστώσεις Δ' Κ.Π.Σ. Τ.Ε.Π.: | | | | 7.429.500 | | | | | | 7.429.500 | | | |
| Ε.Ε./Ο.Π. = Οριζόντιες Πρωτοβουλίες Ε.Ε. | | | | 144.000 | | | | | | | 144.000 | | |
| Φ = Τραπεζικός Δανεισμός: | | | | 0 | | | | | | | | 0 | |
| Α = ΑΥΤΟΧΡΗΜΑΤΟΔΟΤΟΥΜΕΝΑ ΕΡΓΑ (Σ.Δ.Ι.Τ.): | | | | 0 | | | | | | | | | 0 |

121.025.984

(1): Λ.Δ. = Λειτουργικές Δαπάνες, Ε.Δ. = Επενδυτικές Δαπάνες

(2): Ι.Π. = Ίδιοι Πόροι, Ε.Π. = Κρατική Επιχορήγηση, Ε.Ε. / Γ' Κ.Π.Σ. 1 = Πιστώσεις Γ' Κ.Π.Σ. / Π.Ε.Π. Απτικής, Ε.Ε. / Γ' Κ.Π.Σ. 2 = Πιστώσεις Γ' Κ.Π.Σ. / Τ.Ε.Π., Ε.Ε. / Δ' Κ.Π.Σ. 1 = Πιστώσεις Δ' Κ.Π.Σ. / Π.Ε.Π., Ε.Ε. / Δ' Κ.Π.Σ. 2 = Πιστώσεις Δ' Κ.Π.Σ. / Τ.Ε.Π., Ε.Ε./Ο.Π. = Οριζόντιες Πρωτοβουλίες Ε.Ε., Φ = Τραπεζικός Δανεισμός, Α = Αυτοχρηματοδοτούμενο Έργο

Από τα στοιχεία του πιο πάνω πίνακα προκύπτει ότι οι Χρηματοδοτικές Ανάγκες για την κάλυψη του Επιχειρησιακού Προγράμματος του Δήμου Ιλίου για την περίοδο 2007-2010, συμπεριλαμβανομένων των Επενδυτικών και Λειτουργικών Δαπανών του δήμου αλλά και των Δαπανών Μισθοδοσίας, Λοιπών Λειτουργικών Δαπανών και Χρεολυσίων, ανέρχονται σε **121.025.984 €**, μέγεθος το οποίο καλύπτεται από τις ακόλουθες πηγές στις οποίες σχεδιάζει να προσφύγει ο δήμος, καταθέτοντας σχετικές προτάσεις στα πλαίσια του Π.Ε.Π. Αττικής και των θεματικών Τ.Ε.Π., επιπλέον των Ιδίων Πόρων αυτού.

| ΕΚΤΙΜΩΜΕΝΟ ΣΥΝΟΛΟ ΧΡΗΜΑΤΟΔΟΤΙΚΩΝ ΑΝΑΓΚΩΝ – ΠΗΓΩΝ ΠΕΡΙΟΔΟΥ 2007-2010 | | |
|--|--------------------|----------------------|
| (Σε €) | | |
| ΕΙΔΟΣ | ΠΟΣΟ | Συμμετοχή (%) |
| Ίδιοι Πόροι | 60.646.385 | 50,11% |
| Κρατική Επιχορήγηση (εκτός Γ' & Δ' Κ.Π.Σ.) | 31.191.613 | 25,77% |
| Πιστώσεις Γ' Κ.Π.Σ. – Π.Ε.Π. Αττικής | 776.486 | 0,64% |
| Πιστώσεις Γ' Κ.Π.Σ. – Τ.Ε.Π. | 0 | 0,00% |
| Πιστώσεις Δ' Κ.Π.Σ. – Π.Ε.Π. Αττικής | 20.838.000 | 17,22% |
| Πιστώσεις Δ' Κ.Π.Σ. – Τ.Ε.Π. | 7.429.500 | 6,14% |
| Οριζόντιες Πρωτοβουλίες Ε.Ε. | 144.000 | 0,12% |
| Τραπεζικός Δανεισμός | 0 | 0,00% |
| ΣΥΝΟΛΟ | 121.025.984 | 100,00% |

Από τον πιο πάνω πίνακα προκύπτει ότι το Σύνολο των Χρηματοδοτικών Αναγκών του Δήμου Ιλίου για την περίοδο αναφοράς αναμένεται να καλυφθεί κυρίως από τους Ίδιους Πόρους (50,11%), τις Κρατικές Επιχορηγήσεις που δεν αφορούν του πόρους των διαρθρωτικών Ταμείων του Γ' και Δ' Κ.Π.Σ. (25,77%) και τις Πιστώσεις των Διαρθρωτικών Ταμείων (23,36%), στα πλαίσια του Ε.Σ.Π.Α. 2007-2013 (Δ' Κ.Π.Σ.).

Ο Οικονομικός Προγραμματισμός των Ετήσιων Προγραμμάτων Δράσης.

Με βάση την πιο πάνω ανάλυση, αλλά και τη νομοθετική δέσμευση, περί Κατάρτισης Ετήσιων Προγραμμάτων Δράσης (βλ. Παράγραφοι 3 & 4 του Άρθρου 206 του Ν. 3463/2006 - ΦΕΚ 114^Α / 8.6.2006, Περί Κύρωσης του Κώδικα Δήμων και Κοινοτήτων), ο ακόλουθος πίνακας παρέχει τη δυνατότητα αναγωγής του Επιχειρησιακού Προγράμματος του Δήμου Ιλίου σε ετήσια βάση. Κατά συνέπεια, διαμορφώνεται μια ισχυρή βάση χρηματοοικονομικών πληροφοριών, τόσο για τη συγκρότηση των Ετήσιων Προγραμμάτων Δράσης, όσο και των Ετήσιων Δημοτικών Προϋπολογισμών.

| ΔΗΜΟΣ ΙΛΙΟΥ: ΠΙΝΑΚΑΣ ΧΡΟΝΟΠΡΟΓΡΑΜΜΑΤΙΣΜΟΥ ΚΟΣΤΟΥΣ ΣΤΟΧΩΝ - ΑΞΟΝΩΝ ΠΡΟΤΕΡΑΙΟΤΗΤΩΝ - ΔΡΑΣΕΩΝ (ΣΕ ΕΥΡΩ) | | | | | | | | | | |
|--|---|-------------------|--|------------------|--------------------------|----------------|------------------|------------------|--------------------------|----------------------------|
| ΠΕΡΙΓΡΑΦΗ ΑΞΟΝΑ ΠΡΟΤΕΡΑΙΟΤΗΤΑΣ | ΠΕΡΙΛΑΜΒΑΝΟΜΕΝΗ ΔΡΑΣΗ | ΧΡΟΝΟΣ ΥΛΟΠΟΙΗΣΗΣ | ΕΞΕΙΔΙΚΕΥΣΗ ΔΡΑΣΗΣ | ΣΥΝΟΛΙΚΟ ΚΟΣΤΟΣ | ΚΟΣΤΗ ΠΕΡΙΟΔΟΥ 2007-2010 | | | | | ΥΠΟΛΟΙΠΟ ΚΟΣΤΟΥΣ 2011-2014 |
| | | | | | 2007 | 2008 | 2009 | 2010 | ΣΥΝΟΛΟ ΚΟΣΤΟΥΣ 2007-2010 | |
| A.1. ΕΝΙΣΧΥΣΗ ΟΙΚΟΝΟΜΙΚΗΣ ΔΡΑΣΤΗΡΙΟΤΗΤΑΣ ΠΟΛΗΣ | | | | | | | | | | |
| | A.1.1. Αναβάθμιση Εμπορικού Κέντρου Πόλης | 5 ΕΤΗ | A.1.1.1. Ανάπλαση - Συντήρηση- Ανακατασκευή πεζοδρομίων - πεζοδρόμων - κοινοχρήστων χώρων Εμπορικού Κέντρου | 5.000.000 | - | - | 1.500.000 | 1.500.000 | 3.000.000 | 2.000.000 |
| | A.1.2. Αναβάθμιση Τοπικών Εμπορικών Κέντρων | 5 ΕΤΗ | A.1.2.1. Ανάπλαση - Συντήρηση - Ανακατασκευή πεζοδρομίων - πεζοδρόμων - κοινοχρήστων χώρων Τοπικών Εμπορικών Κέντρων | 1.000.000 | - | - | 250.000 | 350.000 | 600.000 | 400.000 |
| ΣΥΝΟΛΟ ΑΞΟΝΑ A.1. ΕΝΙΣΧΥΣΗ ΟΙΚΟΝΟΜΙΚΗΣ ΔΡΑΣΤΗΡΙΟΤΗΤΑΣ ΠΟΛΗΣ: | | | | 6.000.000 | - | - | 1.750.000 | 1.850.000 | 3.600.000 | 2.400.000 |
| A.2. ΑΞΙΟΠΟΙΗΣΗ ΝΕΩΝ ΤΕΧΝΟΛΟΓΙΩΝ & ΚΑΙΝΟΤΟΜΙΑΣ | | | | | | | | | | |
| | A.2.1. Νέα Δίκτυα Οικονομικής-Επιχειρηματικής Πληροφόρησης | 2008-2010 | A.2.1.1 Ενημέρωση μέσω της ηλεκτρονικής πύλης | 30.000 | - | 10.000 | 10.000 | 10.000 | 30.000 | - |
| | A.2.2. Ηλεκτρονική Προβολή Πόλης | 2008-2009 | A.2.2.1 Δημιουργία ηλεκτρονικής πύλης | 318.000 | - | 159.000 | 159.000 | - | 318.000 | - |
| | A.2.3. Δημιουργία Κεντρικών Σημείων Ασύρματης Σύνδεσης | 3 ΕΤΗ | A.2.3.1 Δημιουργία HOT SPOT σημείων σε κεντρικά σημεία-εμπορικά κέντρα | 300.000 | - | - | 150.000 | 150.000 | 300.000 | - |
| | A.2.4. Εκπόνηση Μελέτης Επιχειρησιακού Σχεδίου Ηλεκτρονικής Διακυβέρνησης | 2 ΕΤΗ | A.2.4.1. Μελέτη Ε. Σχεδίου Ηλεκτρονικής Διακυβέρνησης | 50.000 | - | - | 25.000 | 25.000 | 50.000 | - |
| ΣΥΝΟΛΟ ΑΞΟΝΑ A.2. ΑΞΙΟΠΟΙΗΣΗ ΝΕΩΝ ΤΕΧΝΟΛΟΓΙΩΝ ΚΑΙ ΚΑΙΝΟΤΟΜΙΑΣ: | | | | 698.000 | - | 169.000 | 344.000 | 185.000 | 698.000 | - |
| A.3. ΣΥΝΕΡΓΙΕΣ ΔΗΜΟΥ ΜΕ ΤΟΠΙΚΟΥΣ ΕΠΙΧ/ΚΟΥΣ ΦΟΡΕΙΣ | | | | | | | | | | |
| | A.3.1. Λειτουργία Δημοτικού Κέντρου Επιχειρηματικότητας | 3 ΕΤΗ | A.3.1.1. Ίδρυση- Λειτουργία | 200.000 | - | - | 100.000 | 100.000 | 200.000 | - |
| ΣΥΝΟΛΟ ΑΞΟΝΑ A.3. ΣΥΝΕΡΓΙΕΣ ΔΗΜΟΥ ΜΕ ΤΟΠΙΚΟΥΣ ΕΠΙΧ-ΚΟΥΣ ΦΟΡΕΙΣ: | | | | 200.000 | - | - | 100.000 | 100.000 | 200.000 | - |
| A.4. ΔΙΕΘΝΗΣ ΠΑΡΟΥΣΙΑ ΠΟΛΗΣ | | | | | | | | | | |
| | A.4.1. Αδελφοποιήσεις | 2008-2010 | A.4.1.1. Αδελφοποίηση με το Δήμο Corigliano d' Otranto Κάτω Ιταλίας | 30.000 | - | 10.000 | 10.000 | 10.000 | 30.000 | - |
| | | 2008-2010 | A.4.1.2. Αδελφοποίηση με το Δήμο Ντούλτσε Ρουμανίας | 30.000 | - | 10.000 | 10.000 | 10.000 | 30.000 | - |

| ΔΗΜΟΣ ΙΛΙΟΥ: ΠΙΝΑΚΑΣ ΧΡΟΝΟΠΡΟΓΡΑΜΜΑΤΙΣΜΟΥ ΚΟΣΤΟΥΣ ΣΤΟΧΩΝ - ΑΞΟΝΩΝ ΠΡΟΤΕΡΑΙΟΤΗΤΩΝ - ΔΡΑΣΕΩΝ (ΣΕ ΕΥΡΩ) | | | | | | | | | | |
|--|---|-------------------|--|------------------|--------------------------|----------------|------------------|------------------|--------------------------|----------------------------|
| ΠΕΡΙΓΡΑΦΗ ΑΞΟΝΑ ΠΡΟΤΕΡΑΙΟΤΗΤΑΣ | ΠΕΡΙΛΑΜΒΑΝΟΜΕΝΗ ΔΡΑΣΗ | ΧΡΟΝΟΣ ΥΛΟΠΟΙΗΣΗΣ | ΕΞΕΙΔΙΚΕΥΣΗ ΔΡΑΣΗΣ | ΣΥΝΟΛΙΚΟ ΚΟΣΤΟΣ | ΚΟΣΤΗ ΠΕΡΙΟΔΟΥ 2007-2010 | | | | | ΥΠΟΛΟΙΠΟ ΚΟΣΤΟΥΣ 2011-2014 |
| | | | | | 2007 | 2008 | 2009 | 2010 | ΣΥΝΟΛΟ ΚΟΣΤΟΥΣ 2007-2010 | |
| | | 2008-2013 | A.4.1.3. Δραστηριότητες Διατήρησης Αδελφοποιήσεων (Δ. Ιεριχούς-Παλαιστίνη) | 20.000 | - | 5.000 | 5.000 | 5.000 | 15.000 | 5.000 |
| | A.4.2. Δίκτυο Αμφικτυωνίας | ΔΙΗΝΕΚΕΣ | A.4.2.1. Συμμετοχή | 45.000 | - | 15.000 | 15.000 | 15.000 | 45.000 | - |
| | A.4.3. Δίκτυο Q CITIES | 2008-2013 | A.4.3.1. Συμμετοχή | 18.000 | - | 3.000 | 3.000 | 3.000 | 9.000 | 9.000 |
| | A.4.4. Δίκτυο URBACT II | 2008-2013 | A.4.4.1. Συμμετοχή | 100.000 | - | 20.000 | 20.000 | 20.000 | 60.000 | 40.000 |
| | A.4.5. Χαρτογράφηση χαρακτηριστικών επιπέδου ζωής | 2 ΕΤΗ | A.4.5.1. Συλλογή, Επεξεργασία, Ταξινόμηση Στοιχείων Έρευνας (Υλοποίηση από ΔΕΚΑ) | 170.000 | - | - | 85.000 | 85.000 | 170.000 | - |
| ΣΥΝΟΛΟ ΑΞΟΝΑ Α.4. ΔΙΕΘΝΗΣ ΠΑΡΟΥΣΙΑ ΠΟΛΗΣ: | | | | 413.000 | - | 63.000 | 148.000 | 148.000 | 359.000 | 54.000 |
| ΣΥΝΟΛΟ ΣΤΟΧΟΥ Α: ΠΟΛΗ ΤΗΣ ΑΝΑΠΤΥΞΗΣ & ΤΗΣ ΔΗΜΙΟΥΡΓΙΑΣ: | | | | 7.311.000 | - | 232.000 | 2.342.000 | 2.283.000 | 4.857.000 | 2.454.000 |
| Β.1. ΦΡΟΝΤΙΔΑ ΓΙΑ ΤΟ ΠΑΙΔΙ | | | | | | | | | | |
| | B.1.1. Νέοι Παιδότοποι | 2 ΕΤΗ | B.1.1.1. Διαμόρφωση νέων χώρων σε παιδότοπους (παιδικές χαρές) | 500.000 | - | - | 250.000 | 250.000 | 500.000 | - |
| | B.1.2. Αναβάθμιση Παιδότοπων | 2 ΕΤΗ | B.1.2.1. Ανακατασκευή υπαρχόντων παιδικών χαρών σύμφωνα με τα πρότυπα ΕΛΟΤ | 1.500.000 | - | - | 750.000 | 750.000 | 1.500.000 | - |
| | | 3 ΕΤΗ | B.1.2.2. Συντήρηση παιδότοπων | 300.000 | - | 100.000 | 100.000 | 100.000 | 300.000 | - |
| ΣΥΝΟΛΟ ΑΞΟΝΑ Β.1. ΦΡΟΝΤΙΔΑ ΓΙΑ ΤΟ ΠΑΙΔΙ: | | | | 2.300.000 | - | 100.000 | 1.100.000 | 1.100.000 | 2.300.000 | - |
| Β.2. ΦΡΟΝΤΙΔΑ ΓΙΑ ΤΗ ΓΥΝΑΙΚΑ | | | | | | | | | | |
| | B.2.1. Βρεφονηπιακοί Σταθμοί | 2 ΕΤΗ | B.2.1.1. Κατασκευή Βρεφονηπιακού Σταθμού στο Ο.Τ 6 | 1.800.000 | - | - | 900.000 | 900.000 | 1.800.000 | - |
| | | 2 ΕΤΗ | B.2.1.2. Κατασκευή Βρεφονηπιακού Σταθμού στο Ο.Τ 740 | 1.800.000 | - | - | 900.000 | 900.000 | 1.800.000 | - |
| | B.2.2. Εκπαίδευση Μητέρων | ΔΙΗΝΕΚΕΣ | B.2.2.1. Σχολή Γονέων (Υλοποιείται από ΙΔΕΚΕ - Ο Δήμος παραχωρεί μόνο το χώρο) | - | - | - | - | - | - | - |
| | B.2.3. Δημιουργική Απασχόληση Παιδιών | 3 ΕΤΗ | B.2.3.1. (Υλοποιείται από ΔΕΚΑ) | 230.000 | - | 30.000 | 80.000 | 120.000 | 230.000 | - |

| ΔΗΜΟΣ ΙΛΙΟΥ: ΠΙΝΑΚΑΣ ΧΡΟΝΟΠΡΟΓΡΑΜΜΑΤΙΣΜΟΥ ΚΟΣΤΟΥΣ ΣΤΟΧΩΝ - ΑΞΟΝΩΝ ΠΡΟΤΕΡΑΙΟΤΗΤΩΝ - ΔΡΑΣΕΩΝ (ΣΕ ΕΥΡΩ) | | | | | | | | | | |
|--|---|-------------------|--|------------------|--------------------------|----------------|------------------|------------------|--------------------------|----------------------------|
| ΠΕΡΙΓΡΑΦΗ ΑΞΟΝΑ ΠΡΟΤΕΡΑΙΟΤΗΤΑΣ | ΠΕΡΙΛΑΜΒΑΝΟΜΕΝΗ ΔΡΑΣΗ | ΧΡΟΝΟΣ ΥΛΟΠΟΙΗΣΗΣ | ΕΞΕΙΔΙΚΕΥΣΗ ΔΡΑΣΗΣ | ΣΥΝΟΛΙΚΟ ΚΟΣΤΟΣ | ΚΟΣΤΗ ΠΕΡΙΟΔΟΥ 2007-2010 | | | | | ΥΠΟΛΟΙΠΟ ΚΟΣΤΟΥΣ 2011-2014 |
| | | | | | 2007 | 2008 | 2009 | 2010 | ΣΥΝΟΛΟ ΚΟΣΤΟΥΣ 2007-2010 | |
| | B.2.4. Προμήθειες - Συντηρήσεις Βρεφονηπιακών Σταθμών | 3 ΕΤΗ | B.2.4.1 Προμήθειες εξοπλισμού Βρεφονηπιακών Σταθμών | 300.000 | - | 100.000 | 100.000 | 100.000 | 300.000 | - |
| | | 3 ΕΤΗ | B.2.4.2 Συντηρήσεις υπαρχόντων Βρεφονηπιακών Σταθμών | 300.000 | - | 100.000 | 100.000 | 100.000 | 300.000 | - |
| | B.2.5. Πρόγραμμα Παρέμβασης σε Θέματα Παιδιών Προσχολικής Ηλικίας | 3 ΕΤΗ | B.2.5.1 Πρόσληψη προσωπικού, υλικό εκπαίδευσης | 194.000 | - | 64.600 | 64.700 | 64.700 | 194.000 | - |
| | B.2.6. Πρόγραμμα Προληπτικής Ιατρικής Βρεφονηπιακών Σταθμών | 3 ΕΤΗ | B.2.6.1 Διεξαγωγή προληπτικής ιατρικής | 100.000 | - | 33.300 | 33.300 | 33.400 | 100.000 | - |
| | B.2.7. Λειτουργία Βρεφονηπιακού Σταθμού | 3 ΕΤΗ | B.2.7.1. Λειτουργία Βρεφονηπιακού Σταθμού (Υποέργο ΕΚΤ Γ' Φάση - Υλοποίηση από ΔΕΚΑ) | 250.000 | - | 50.000 | 100.000 | 100.000 | 250.000 | - |
| ΣΥΝΟΛΟ ΑΞΟΝΑ Β.2. ΦΡΟΝΤΙΔΑ ΓΙΑ ΤΗ ΓΥΝΑΙΚΑ: | | | | 4.974.000 | - | 377.900 | 2.278.000 | 2.318.100 | 4.974.000 | - |
| Β.3. ΦΡΟΝΤΙΔΑ ΓΙΑ ΤΗΝ ΟΙΚΟΓΕΝΕΙΑ | | | | | | | | | | |
| | B.3.1. Συμβουλευτικές Υπηρεσίες - Οικογενειακός Προγραμματισμός | 3 ΕΤΗ | B.3.1.1 Σχεδιασμός και υλοποίηση προγραμμάτων ενημέρωσης -συμβουλευτικής-στήριξης | 100.000 | - | - | - | - | - | 100.000 |
| ΣΥΝΟΛΟ ΑΞΟΝΑ Β.3. ΦΡΟΝΤΙΔΑ ΓΙΑ ΤΗΝ ΟΙΚΟΓΕΝΕΙΑ: | | | | 100.000 | - | - | - | - | - | 100.000 |
| Β.4. ΦΡΟΝΤΙΔΑ ΓΙΑ ΤΟΥΣ ΗΛΙΚΙΩΜΕΝΟΥΣ | | | | | | | | | | |
| | B.4.1. Αναβάθμιση Λειτουργίας Κ.Α.Π.Η. | 3 ΕΤΗ | B.4.1.1 Συντηρήσεις υπαρχόντων κτιρίων ΚΑΠΗ | 150.000 | - | 50.000 | 50.000 | 50.000 | 150.000 | - |
| | B.4.2. Λειτουργία Νέου Κ.Α.Π.Η. (Ρίμινι) | 1 ΕΤΟΣ | B.4.2.1 Ίδρυση | 65.000 | - | 65.000 | - | - | 65.000 | - |
| | B.4.3. Ενίσχυση Προληπτικής Ιατρικής | 3 ΕΤΗ | B.4.3.1 Ενίσχυση προληπτικής ιατρικής | 115.000 | - | 38.330 | 38.330 | 38.340 | 115.000 | - |
| | B.4.4. Ψυχαγωγία - Εκδρομές - Περίπατοι - Μπάνια | 3 ΕΤΗ | B.4.4.1 Διεξαγωγή εκδρομών κ.λπ. | 510.000 | - | 170.000 | 170.000 | 170.000 | 510.000 | - |
| | B.4.5. Επιμόρφωση - Κοινωνική Εργασία | 3 ΕΤΗ | | 15.000 | - | 5.000 | 5.000 | 5.000 | 15.000 | - |
| | B.4.6. Καταγραφή Ηλικιωμένων (Μητρώο) | 3 ΕΤΗ | | 15.000 | - | 5.000 | 5.000 | 5.000 | 15.000 | - |
| | B.4.7. Πρόγραμμα "Κοινωνική Μέριμνα" (Υλοποιείται από ΔΕΚΑ) | 3 ΕΤΗ | B.4.7.1 Πρόγραμμα "Κοινωνική Μέριμνα" (Υλοποιείται από ΔΕΚΑ) | 290.000 | - | 96.600 | 96.600 | 96.800 | 290.000 | - |

| ΔΗΜΟΣ ΙΛΙΟΥ: ΠΙΝΑΚΑΣ ΧΡΟΝΟΠΡΟΓΡΑΜΜΑΤΙΣΜΟΥ ΚΟΣΤΟΥΣ ΣΤΟΧΩΝ - ΑΞΟΝΩΝ ΠΡΟΤΕΡΑΙΟΤΗΤΩΝ - ΔΡΑΣΕΩΝ (ΣΕ ΕΥΡΩ) | | | | | | | | | | |
|--|---|-------------------|--|------------------|--------------------------|----------------|------------------|------------------|--------------------------|----------------------------|
| ΠΕΡΙΓΡΑΦΗ ΑΞΟΝΑ ΠΡΟΤΕΡΑΙΟΤΗΤΑΣ | ΠΕΡΙΛΑΜΒΑΝΟΜΕΝΗ ΔΡΑΣΗ | ΧΡΟΝΟΣ ΥΛΟΠΟΙΗΣΗΣ | ΕΞΕΙΔΙΚΕΥΣΗ ΔΡΑΣΗΣ | ΣΥΝΟΛΙΚΟ ΚΟΣΤΟΣ | ΚΟΣΤΗ ΠΕΡΙΟΔΟΥ 2007-2010 | | | | | ΥΠΟΛΟΙΠΟ ΚΟΣΤΟΥΣ 2011-2014 |
| | | | | | 2007 | 2008 | 2009 | 2010 | ΣΥΝΟΛΟ ΚΟΣΤΟΥΣ 2007-2010 | |
| | Β.4.8. Κέντρο Ημερήσιας Φροντίδας Ηλικιωμένων (Κ.Η.Φ.Η) | 3 ΕΤΗ | | 300.000 | - | 100.000 | 100.000 | 100.000 | 300.000 | - |
| | Β.4.9. Πρόγραμμα κατ' οίκον νοσηλείας | 3 ΕΤΗ | Β.4.9.1 Προμήθεια κινητής μονάδας- πρόσληψη προσωπικού | 240.000 | - | 80.000 | 80.000 | 80.000 | 240.000 | - |
| | Β.4.10. Ίδρυση & Λειτουργία Γηροκομείου | 2 ΕΤΗ | Β.4.10.1. Ίδρυση Γηροκομείου | 1.000.000 | - | - | 500.000 | 500.000 | 1.000.000 | - |
| | | ΔΙΗΝΕΚΕΣ | Β.4.10.2. Λειτουργία Γηροκομείου | 100.000 | - | - | - | 100.000 | 100.000 | - |
| ΣΥΝΟΛΟ ΑΞΟΝΑ Β.4. ΦΡΟΝΤΙΔΑ ΓΙΑ ΤΟΥΣ ΗΛΙΚΙΩΜΕΝΟΥΣ: | | | | 2.800.000 | - | 609.930 | 1.044.930 | 1.145.140 | 2.800.000 | - |
| Β.5. ΦΡΟΝΤΙΔΑ ΓΙΑ ΤΑ ΑΤΟΜΑ ΜΕ ΑΝΑΠΗΡΙΑ | | | | | | | | | | |
| | Β.5.1. Παράρτημα Κέντρου Διάγνωσης, Αξιολόγησης, Υποστήριξης | ΔΙΗΝΕΚΕΣ | Β.5.1.1 Υλοποιείται από τα Κ.Δ.Α.Υ. (Υπουργείο Παιδείας) | - | - | - | - | - | - | - |
| | Β.5.2. Πρόγραμμα Εθελοντικής Συνεισφοράς Πολιτών | 3 ΕΤΗ | Β.5.2.1 Κινητοποίηση και εκπαίδευση δημοτών για συμμετοχή τους σε προγράμματα εθελοντισμού | 60.000 | - | 20.000 | 20.000 | 20.000 | 60.000 | - |
| | Β.5.3. Πρόγραμμα "Βοήθεια στο Σπίτι" - Δράσεις για ΑΜΕΑ κλπ (Υλοποίηση από ΔΕΚΑ - Κοινωνική Υπηρεσία) | 3 ΕΤΗ | Β.5.3.1. Πρόγραμμα "Βοήθεια στο Σπίτι" - Δράσεις για ΑΜΕΑ κλπ (Υλοποίηση από ΔΕΚΑ - Κοινωνική Υπηρεσία) | 385.000 | - | 85.000 | 140.000 | 160.000 | 385.000 | - |
| | Β.5.4. Προσπέλαση - Προσβασιμότητα | 2 ΕΤΗ | Β.5.4.1. Δημιουργία υποδομών προσπερασιμότητας σε Δημόσια κτίρια | 200.000 | - | - | 100.000 | 100.000 | 200.000 | - |
| | | 5 ΕΤΗ | Β.5.4.2. Επέκταση - Συντήρηση υπαρχόντων υποδομών (ράμπες, πεζοδρόμια, κλπ) για την προσβασιμότητα ατόμων με αναπηρία | 500.000 | - | - | 150.000 | 150.000 | 300.000 | 200.000 |
| | Β.5.5. Λέσχη Ατόμων με Αναπηρία (Α.Μ.Ε.Α.) | 2 ΕΤΗ | Β.5.5.1 Έρευνα προβλημάτων ΑΜΕΑ Δημιουργία προγραμμάτων, ευαισθητοποίηση κοινότητας, συνεργασία με φορείς | 102.000 | - | - | 51.000 | 51.000 | 102.000 | - |
| | Β.5.6. Πρόγραμμα κατ' οίκον φροντίδας Α.Μ.Ε.Α. | 3 ΕΤΗ | Β.5.6.1 Μετανοσοκομειακή παροχή φροντίδας και φροντίδα σε όσους αδυνατούν να καταφύγουν σε πρωτοβάθμιες υπηρεσίες υγείας | 96.000 | - | 32.000 | 32.000 | 32.000 | 96.000 | - |

| ΔΗΜΟΣ ΙΛΙΟΥ: ΠΙΝΑΚΑΣ ΧΡΟΝΟΠΡΟΓΡΑΜΜΑΤΙΣΜΟΥ ΚΟΣΤΟΥΣ ΣΤΟΧΩΝ - ΑΞΟΝΩΝ ΠΡΟΤΕΡΑΙΟΤΗΤΩΝ - ΔΡΑΣΕΩΝ (ΣΕ ΕΥΡΩ) | | | | | | | | | | |
|--|--|-------------------|--|------------------|--------------------------|----------------|----------------|----------------|--------------------------|----------------------------|
| ΠΕΡΙΓΡΑΦΗ ΑΞΟΝΑ ΠΡΟΤΕΡΑΙΟΤΗΤΑΣ | ΠΕΡΙΛΑΜΒΑΝΟΜΕΝΗ ΔΡΑΣΗ | ΧΡΟΝΟΣ ΥΛΟΠΟΙΗΣΗΣ | ΕΞΕΙΔΙΚΕΥΣΗ ΔΡΑΣΗΣ | ΣΥΝΟΛΙΚΟ ΚΟΣΤΟΣ | ΚΟΣΤΗ ΠΕΡΙΟΔΟΥ 2007-2010 | | | | | ΥΠΟΛΟΙΠΟ ΚΟΣΤΟΥΣ 2011-2014 |
| | | | | | 2007 | 2008 | 2009 | 2010 | ΣΥΝΟΛΟ ΚΟΣΤΟΥΣ 2007-2010 | |
| | Β.5.7. Ψυχοπαιδαγωγικό Κέντρο παιδιού - εφήβου - οικογένειας | 3 ΕΤΗ | Β.5.7.1 Συμβουλευτική-Ψυχολογική υποστήριξη, λογοθεραπεία, εργοθεραπεία, κ.λπ. | 74.000 | - | 24.600 | 24.600 | 24.800 | 74.000 | - |
| ΣΥΝΟΛΟ ΑΞΟΝΑ Β.5. ΦΡΟΝΤΙΔΑ ΓΙΑ ΤΑ ΑΤΟΜΑ ΜΕ ΑΝΑΠΗΡΙΑ: | | | | 1.417.000 | - | 161.600 | 517.600 | 537.800 | 1.217.000 | 200.000 |
| Β.6. ΦΡΟΝΤΙΔΑ ΓΙΑ ΤΟΥΣ ΜΕΤΑΝΑΣΤΕΣ | | | | | | | | | | |
| | Β.6.1. Λειτουργία Δημοτικού Γραφείου Μεταναστών | 2008-2009 | Β.6.1.1. Ίδρυση | 42.000 | - | 21.000 | 21.000 | - | 42.000 | - |
| | Β.6.2. Συγκρότηση και Συντήρηση Μητρώου Μεταναστών | 2008-2009 | Β.6.2.1. Ίδρυση | 42.000 | - | 21.000 | 21.000 | - | 42.000 | - |
| | Β.6.3. Συνεργασία με Ινστιτούτο Μεταναστευτικής Πολιτικής | 2008-2009 | Β.6.3.1. Συνεργασία | - | - | - | - | - | - | - |
| ΣΥΝΟΛΟ ΑΞΟΝΑ Β.6. ΦΡΟΝΤΙΔΑ ΓΙΑ ΤΟΥΣ ΜΕΤΑΝΑΣΤΕΣ: | | | | 84.000 | - | 42.000 | 42.000 | - | 84.000 | - |
| Β.7. ΑΝΑΒΑΘΜΙΣΗ ΔΗΜΟΤΙΚΩΝ ΥΠΗΡΕΣΙΩΝ ΥΓΕΙΑΣ | | | | | | | | | | |
| | Β.7.1. Δημοτικές Υπηρεσίες Υγείας - Δημοτικά Ιατρεία | 3 ΕΤΗ | Β.7.1.1. Προγραμματισμός λειτουργίας Δημ. Ιατρείων-Βελτίωση παρεχομένων υπηρεσιών - Πρόσληψη προσωπικού | 300.000 | - | 100.000 | 100.000 | 100.000 | 300.000 | - |
| | | 2 ΕΤΗ | Β.7.1.2. Συντήρηση υπάρχοντος κτιρίου Δημοτικών Ιατρείων | 100.000 | - | - | 50.000 | 50.000 | 100.000 | - |
| | Β.7.2. Προγράμματα Προληπτικής Ιατρικής - Επιδημιολογίας | 3 ΕΤΗ | Β.7.2.1. Σχεδιασμός και υλοποίηση προγραμμάτων προληπτικής ιατρικής-Πραγματοποίηση εκδηλώσεων-σεμιναρίων | 30.000 | - | 10.000 | 10.000 | 10.000 | 30.000 | - |
| | Β.7.3. Πρόγραμμα Ελέγχου Ηλεκτρομαγνητικής Ακτινοβολίας | 3 ΕΤΗ | Β.7.3.1.Υλοποίηση | 30.000 | - | 10.000 | 10.000 | 10.000 | 30.000 | - |
| | Β.7.4. Πρόγραμμα Ατόμων με Αλτσχάιμερ και συναφών διαταραχών | 3 ΕΤΗ | Β.7.4.1. Παροχή Υποστηρικτικών Υπηρεσιών | 150.000 | - | 50.000 | 50.000 | 50.000 | 150.000 | - |
| | Β.7.5. Αναβάθμιση Τράπεζας Αίματος | 3 ΕΤΗ | Β.7.5.1.Οργάνωση αρχείου αιμοδοτών, ευαισθητοποίηση, δημοσιότητα, οργάνωση δράσεων | 30.000 | - | 10.000 | 10.000 | 10.000 | 30.000 | - |

| ΔΗΜΟΣ ΙΛΙΟΥ: ΠΙΝΑΚΑΣ ΧΡΟΝΟΠΡΟΓΡΑΜΜΑΤΙΣΜΟΥ ΚΟΣΤΟΥΣ ΣΤΟΧΩΝ - ΑΞΟΝΩΝ ΠΡΟΤΕΡΑΙΟΤΗΤΩΝ - ΔΡΑΣΕΩΝ (ΣΕ ΕΥΡΩ) | | | | | | | | | | |
|--|--|-------------------|--|------------------|--------------------------|----------------|----------------|----------------|--------------------------|----------------------------|
| ΠΕΡΙΓΡΑΦΗ ΑΞΟΝΑ ΠΡΟΤΕΡΑΙΟΤΗΤΑΣ | ΠΕΡΙΛΑΜΒΑΝΟΜΕΝΗ ΔΡΑΣΗ | ΧΡΟΝΟΣ ΥΛΟΠΟΙΗΣΗΣ | ΕΞΕΙΔΙΚΕΥΣΗ ΔΡΑΣΗΣ | ΣΥΝΟΛΙΚΟ ΚΟΣΤΟΣ | ΚΟΣΤΗ ΠΕΡΙΟΔΟΥ 2007-2010 | | | | | ΥΠΟΛΟΙΠΟ ΚΟΣΤΟΥΣ 2011-2014 |
| | | | | | 2007 | 2008 | 2009 | 2010 | ΣΥΝΟΛΟ ΚΟΣΤΟΥΣ 2007-2010 | |
| | B.7.6. Αναβάθμιση Κοινωνικής Υπηρεσίας | 3 ΕΤΗ | B.7.6.1.Αναβάθμιση Κτιριακής Υποδομής & Εξοπλισμού | 60.000 | - | 20.000 | 20.000 | 20.000 | 60.000 | - |
| | B.7.7. Πρόγραμμα Αστέγων | 4 ΕΤΗ | B.7.7.1.Καταγραφή και Στήριξη Αστέγων, Ίδρυση Δημοτικών Καταλυμάτων | 200.000 | - | 50.000 | 50.000 | 50.000 | 150.000 | 50.000 |
| | B.7.8. Πρόγραμμα Παραβατικότητας | 5 ΕΤΗ | B.7.8.1.Κέντρο δημιουργικής απασχόλησης ομάδων υψηλού κινδύνου, ευαισθητοποίηση παιδιών σχολικής ηλικίας | 170.000 | - | 42.500 | 42.500 | 42.500 | 127.500 | 42.500 |
| ΣΥΝΟΛΟ ΑΞΟΝΑ Β.7. ΑΝΑΒΑΘΜΙΣΗ ΔΗΜΟΤΙΚΩΝ ΥΠΗΡΕΣΙΩΝ ΥΓΕΙΑΣ: | | | | 1.070.000 | - | 292.500 | 342.500 | 342.500 | 977.500 | 92.500 |
| Β.8. ΑΝΑΒΑΘΜΙΣΗ ΥΠΗΡΕΣΙΩΝ ΕΚΠΑΙΔΕΥΣΗΣ | | | | | | | | | | |
| | B.8.1. Αναβάθμιση Σχολικών Υποδομών | 3 ΕΤΗ | B.8.1.1. Συντηρήσεις σχολικών κτιρίων | 600.000 | - | 200.000 | 200.000 | 200.000 | 600.000 | - |
| | | 3 ΕΤΗ | B.8.1.2. Συντηρήσεις καυστήρων σχολικών κτιρίων | 30.000 | - | 10.000 | 10.000 | 10.000 | 30.000 | - |
| | | 3 ΕΤΗ | B.8.1.3. Συντήρηση ηλεκτρικών εγκαταστάσεων και εξωτερικού φωτισμού σχολικών κτιρίων | 100.000 | - | 30.000 | 35.000 | 35.000 | 100.000 | - |
| | | 3 ΕΤΗ | B.8.1.4. Βελτιώσεις - Αναβαθμίσεις Σχολικών Υποδομών | 1.500.000 | - | 500.000 | 500.000 | 500.000 | 1.500.000 | - |
| | B.8.2. Αναβάθμιση Λειτουργίας πρώην Μουσικού Σχολείου | 3 ΕΤΗ | B.8.2.1. Διαμόρφωση αύλιου χώρου για τη διεξαγωγή εκδηλώσεων | 300.000 | - | - | 100.000 | 100.000 | 200.000 | 100.000 |
| | B.8.3. Πρόγραμμα Συμβατικών & Ηλεκτρονικών Βιβλιοθηκών | 3 ΕΤΗ | | 200.000 | - | - | 25.000 | 25.000 | 50.000 | 150.000 |
| | B.8.4. Πρόγραμμα Αντισεισμικότητας Σχολικών Κτιρίων | 3 ΕΤΗ | B.8.4.1. Συνεργασία- Υλοποίηση από ΟΣΚ | - | - | - | - | - | - | - |
| | B.8.5. Πρόγραμμα Πυρασφάλειας Σχολικών Μονάδων | 3 ΕΤΗ | B.8.5.1. Αναγομώσεις πυροσβεστήρων σε σχολικά κτίρια | 45.000 | - | 15.000 | 15.000 | 15.000 | 45.000 | - |
| | | 2 ΕΤΗ | B.8.5.2. Επισκευή - Συντήρηση πυρασφάλειας σχολικών κτιρίων | 50.000 | - | - | 25.000 | 25.000 | 50.000 | - |
| | B.8.6. Διασφάλιση Υγιεινής & Ασφάλειας | 3 ΕΤΗ | B.8.6.1. Απολύμανση σχολικών κτιρίων | 30.000 | - | 10.000 | 10.000 | 10.000 | 30.000 | - |

| ΔΗΜΟΣ ΙΛΙΟΥ: ΠΙΝΑΚΑΣ ΧΡΟΝΟΠΡΟΓΡΑΜΜΑΤΙΣΜΟΥ ΚΟΣΤΟΥΣ ΣΤΟΧΩΝ - ΑΞΟΝΩΝ ΠΡΟΤΕΡΑΙΟΤΗΤΩΝ - ΔΡΑΣΕΩΝ (ΣΕ ΕΥΡΩ) | | | | | | | | | | |
|--|--|-------------------|--|------------------|--------------------------|----------------|------------------|------------------|--------------------------|----------------------------|
| ΠΕΡΙΓΡΑΦΗ ΑΞΟΝΑ ΠΡΟΤΕΡΑΙΟΤΗΤΑΣ | ΠΕΡΙΛΑΜΒΑΝΟΜΕΝΗ ΔΡΑΣΗ | ΧΡΟΝΟΣ ΥΛΟΠΟΙΗΣΗΣ | ΕΞΕΙΔΙΚΕΥΣΗ ΔΡΑΣΗΣ | ΣΥΝΟΛΙΚΟ ΚΟΣΤΟΣ | ΚΟΣΤΗ ΠΕΡΙΟΔΟΥ 2007-2010 | | | | | ΥΠΟΛΟΙΠΟ ΚΟΣΤΟΥΣ 2011-2014 |
| | | | | | 2007 | 2008 | 2009 | 2010 | ΣΥΝΟΛΟ ΚΟΣΤΟΥΣ 2007-2010 | |
| | B.8.7. Σχολικές Διαδρομές | 3 ΕΤΗ | B.8.7.1. Παρεμβάσεις και κυκλοφοριακές ρυθμίσεις σε οδούς που περιβάλλουν σχολικά συγκροτήματα | 500.000 | - | 100.000 | 200.000 | 200.000 | 500.000 | - |
| | | 2 ΕΤΗ | B.8.7.2 Προμήθεια ειδικών οργάνων ελέγχου ορίων ταχύτητας σε σχολικά συγκροτήματα | 150.000 | - | 50.000 | 100.000 | - | 150.000 | - |
| | B.8.8. Παρέμβαση στα σχολεία | 3 ΕΤΗ | B.8.8.1. Κοινωνική στήριξη παιδιών α' θμιας και β' θμιας για την ομαλή ένταξη τους στο σχολικό περιβάλλον | 80.000 | - | 26.660 | 26.660 | 26.680 | 80.000 | - |
| ΣΥΝΟΛΟ ΑΞΟΝΑ Β.8. ΑΝΑΒΑΘΜΙΣΗ ΥΠΗΡΕΣΙΩΝ ΕΚΠΑΙΔΕΥΣΗΣ: | | | | 3.585.000 | - | 941.660 | 1.246.660 | 1.146.680 | 3.335.000 | 250.000 |
| Β.9. ΑΝΑΒΑΘΜΙΣΗ ΥΠΗΡΕΣΙΩΝ ΝΕΟΛΙΑΣ & ΑΘΛΗΣΗΣ | | | | | | | | | | |
| | B.9.1. Ίδρυση & Λειτουργία Συμβουλίου Νέων της Πόλης | 3 ΕΤΗ | B.9.1.1. Λειτουργία Τοπικού Συμβουλίου Νέων- Διενέργεια Εκλογών | 15.000 | - | 5.000 | 5.000 | 5.000 | 15.000 | - |
| | B.9.2. Λειτουργία Κέντρου Πληροφόρησης Νέων | 3 ΕΤΗ | | 240.000 | - | 80.000 | 80.000 | 80.000 | 240.000 | - |
| | B.9.3. Προγράμματα Προσβασιμότητας στο Διαδίκτυο | 3 ΕΤΗ | | 30.000 | - | 10.000 | 10.000 | 10.000 | 30.000 | - |
| | B.9.4. Πρόγραμμα Καταπολέμησης Ναρκωτικών | 3 ΕΤΗ | B.9.4.1. Συνεργασία με ΚΕΘΕΑ για την ανάπτυξη δράσεων, (street work, κατ' οίκον επισκέψεις, ατομικές, ομαδικές συνεδρίες) για την υποστήριξη προς εξαρτημένα άτομα και τις οικογένειες τους. | 54.000 | - | 18.000 | 18.000 | 18.000 | 54.000 | - |
| | | 3 ΕΤΗ | B.9.4.2. Συμμετοχή στο Κέντρο Πρόληψης κατά των εξαρτησιογόνων ουσιών "ΦΑΕΘΩΝ", των Δήμων Ιλίου, Καματερού, Πετρούπολης, Αγ. Αναργύρων | 60.000 | - | 20.000 | 20.000 | 20.000 | 60.000 | - |
| | B.9.5. Αναβάθμιση Δημοτικών Γυμναστηρίων | 5 ΕΤΗ | B.9.5.1. Συντήρηση υπαρχόντων ανοικτών και κλειστών αθλητικών εγκαταστάσεων | 300.000 | - | 50.000 | 50.000 | 100.000 | 200.000 | 100.000 |
| | | 2 ΕΤΗ | B.9.5.2. Κατασκευή Γηπέδου 5x5 | 200.000 | - | - | 100.000 | 100.000 | 200.000 | - |

| ΔΗΜΟΣ ΙΛΙΟΥ: ΠΙΝΑΚΑΣ ΧΡΟΝΟΠΡΟΓΡΑΜΜΑΤΙΣΜΟΥ ΚΟΣΤΟΥΣ ΣΤΟΧΩΝ - ΑΞΟΝΩΝ ΠΡΟΤΕΡΑΙΟΤΗΤΩΝ - ΔΡΑΣΕΩΝ (ΣΕ ΕΥΡΩ) | | | | | | | | | | |
|--|--|-------------------|--|------------------|--------------------------|----------------|------------------|------------------|--------------------------|----------------------------|
| ΠΕΡΙΓΡΑΦΗ ΑΞΟΝΑ ΠΡΟΤΕΡΑΙΟΤΗΤΑΣ | ΠΕΡΙΛΑΜΒΑΝΟΜΕΝΗ ΔΡΑΣΗ | ΧΡΟΝΟΣ ΥΛΟΠΟΙΗΣΗΣ | ΕΞΕΙΔΙΚΕΥΣΗ ΔΡΑΣΗΣ | ΣΥΝΟΛΙΚΟ ΚΟΣΤΟΣ | ΚΟΣΤΗ ΠΕΡΙΟΔΟΥ 2007-2010 | | | | | ΥΠΟΛΟΙΠΟ ΚΟΣΤΟΥΣ 2011-2014 |
| | | | | | 2007 | 2008 | 2009 | 2010 | ΣΥΝΟΛΟ ΚΟΣΤΟΥΣ 2007-2010 | |
| | B.9.6. Νέο Αθλητικό Κέντρο | 1 ΕΤΟΣ | B.9.6.1. Κατασκευή αποδυτηρίων στο Αθλητικό Κέντρο επί των οδών Πριάμου - Πρέσπας - Ραδιοφωνίας | 300.000 | - | - | 300.000 | - | 300.000 | - |
| | | 1 ΕΤΟΣ | B.9.6.2. Κατασκευή αναψυκτηρίου στο Αθλητικό Κέντρο επί των οδών Πριάμου - Πρέσπας - Ραδιοφωνίας | 200.000 | - | - | - | 200.000 | 200.000 | - |
| | | 2 ΕΤΗ | B.9.6.3. Κατασκευή στίβου στο Αθλητικό Κέντρο επί των οδών Πριάμου - Πρέσπας - Ραδιοφωνίας | 600.000 | - | - | 300.000 | 300.000 | 600.000 | - |
| | | 4 ΕΤΗ | B.9.6.4. Κατασκευή κολυμβητηρίου στο Αθλητικό Κέντρο επί των οδών Πριάμου- Πρέσπας- Ραδιοφωνίας | 600.000 | - | - | - | 400.000 | 400.000 | 200.000 |
| | B.9.7. Αναβάθμιση Δημοτικού Σταδίου - Γήπεδο Ποδοσφαίρου | 2 ΕΤΗ | | 500.000 | - | - | 250.000 | 250.000 | 500.000 | - |
| | B.9.8. Στέγαση Αθλητικών Σωματείων (20ο Δημοτικό Σχολείο) | 3 ΕΤΗ | B.9.8.1. Κατασκευή χώρων στέγασης | 500.000 | - | - | - | 100.000 | 100.000 | 400.000 |
| | B.9.9. Πρόγραμμα Σχολικού Αθλητισμού | ΔΙΗΜΕΡΕΣ | | 200.000 | - | 60.000 | 60.000 | 80.000 | 200.000 | - |
| | B.9.10. Πολυκέντρο Αθλητισμού - Πολιτισμού (Εργοστάσιο ΒΙΟΦΙΑΛ) | 5 ΕΤΗ | B.9.10.1. Κατασκευή από ΑΣΔΑ | - | - | - | - | - | - | - |
| | B.9.11. Προγράμματα "Αθλητισμός για Όλους" (Υλοποίηση από ΔΕΚΑ-ΔΑΟ) | Ε ΕΤΗ | B.9.11.1. Υλοποίηση Προγραμμάτων "Αθλητισμός για Όλους" (Υλοποίηση από ΔΕΚΑ-ΔΑΟ) | 1.500.000 | - | 100.000 | 600.000 | 800.000 | 1.500.000 | - |
| ΣΥΝΟΛΟ ΑΞΟΝΑ Β.9. ΑΝΑΒΑΘΜΙΣΗ ΥΠΗΡΕΣΙΩΝ ΝΕΟΛΑΙΑΣ ΚΑΙ ΑΘΛΗΣΗΣ: | | | | 5.299.000 | - | 343.000 | 1.793.000 | 2.463.000 | 4.599.000 | 700.000 |
| Β.10. ΚΑΤΑΠΟΛΕΜΗΣΗ ΤΗΣ ΑΝΕΡΓΙΑΣ-ΕΠΑΓΓΕΛΜΑΤΙΚΗ ΚΑΤΑΡΤΙΣΗ | | | | | | | | | | |
| | B.10.1. Συγκρότηση & Επικαιροποίηση Δημοτικού Μητρώου Ανέργων | 3 ΕΤΗ | B.10.1.1. Καταγραφή ανέργων | 45.000 | - | 15.000 | 15.000 | 15.000 | 45.000 | - |
| | B.10.2. Λειτουργία Δημοτικού Γραφείου Διασύνδεσης | 3 ΕΤΗ | B.10.2.1. Λειτουργία | 45.000 | - | 15.000 | 15.000 | 15.000 | 45.000 | - |
| | B.10.3. Δράση της Συμβουλευτικής του Σχεδίου "Απασχόληση" στη Νομαρχία Αθηνών- Δήμος Ιλίου | 1 ΕΤΟΣ | B.10.3.1. Ολοκλήρωση δράσης | 28.525 | - | 28.525 | - | - | 28.525 | - |

| ΔΗΜΟΣ ΙΛΙΟΥ: ΠΙΝΑΚΑΣ ΧΡΟΝΟΠΡΟΓΡΑΜΜΑΤΙΣΜΟΥ ΚΟΣΤΟΥΣ ΣΤΟΧΩΝ - ΑΞΟΝΩΝ ΠΡΟΤΕΡΑΙΟΤΗΤΩΝ - ΔΡΑΣΕΩΝ (ΣΕ ΕΥΡΩ) | | | | | | | | | | |
|--|--|-------------------|--|-----------------|--------------------------|---------------|---------------|---------------|--------------------------|----------------------------|
| ΠΕΡΙΓΡΑΦΗ ΑΞΟΝΑ ΠΡΟΤΕΡΑΙΟΤΗΤΑΣ | ΠΕΡΙΛΑΜΒΑΝΟΜΕΝΗ ΔΡΑΣΗ | ΧΡΟΝΟΣ ΥΛΟΠΟΙΗΣΗΣ | ΕΞΕΙΔΙΚΕΥΣΗ ΔΡΑΣΗΣ | ΣΥΝΟΛΙΚΟ ΚΟΣΤΟΣ | ΚΟΣΤΗ ΠΕΡΙΟΔΟΥ 2007-2010 | | | | | ΥΠΟΛΟΙΠΟ ΚΟΣΤΟΥΣ 2011-2014 |
| | | | | | 2007 | 2008 | 2009 | 2010 | ΣΥΝΟΛΟ ΚΟΣΤΟΥΣ 2007-2010 | |
| ΣΥΝΟΛΟ ΑΞΟΝΑ Β.10. ΚΑΤΑΠΟΛΕΜΗΣΗ ΤΗΣ ΑΝΕΡΓΙΑΣ-ΕΠΑΓΓΕΛΜΑΤΙΚΗ ΚΑΤΑΡΤΙΣΗ: | | | | 118.525 | - | 58.525 | 30.000 | 30.000 | 118.525 | - |
| Β.11. ΠΟΛΙΤΙΣΤΙΚΗ ΑΝΑΤΑΞΗ ΤΗΣ ΠΟΛΗΣ | | | | | | | | | | |
| | Β.11.1. Πρόγραμμα Χαρτογράφησης Πολιτιστικού Δυναμικού Πόλης | 3 ΕΤΗ | Β.11.1.1. Υλοποίηση | 45.000 | - | 15.000 | 15.000 | 15.000 | 45.000 | - |
| | Β.11.2. Πρόγραμμα Αξιοποίησης Πνευματικού & Καλλιτεχνικού Δυναμικού | 3 ΕΤΗ | Β.11.2.1. Υλοποίηση | 45.000 | - | 15.000 | 15.000 | 15.000 | 45.000 | - |
| | Β.11.3. Αναβάθμιση Πολιτιστικών Υποδομών Πόλης | 2 ΕΤΗ | Β.11.3.1. Ανακαίνιση θεάτρου "Μ. Μερκούρη" | 200.000 | - | - | 100.000 | 100.000 | 200.000 | - |
| | | 2 ΕΤΗ | Β.11.3.2. Ανακαίνιση ανοιχτού θεάτρου Παλατιανής | 100.000 | - | 50.000 | 50.000 | - | 100.000 | - |
| | Β.11.4. Δημοτική Βιβλιοθήκη | 3 ΕΤΗ | Β.11.4.1. Ίδρυση νέας βιβλιοθήκης στο χώρο της ΒΙΟΦΙΑΛ- Κατασκευή από ΑΣΔΑ | - | - | - | - | - | - | - |
| | Β.11.5. Κινηματογραφική Λέσχη | 3 ΕΤΗ | Β.11.5.1. Ίδρυση | 30.000 | - | 10.000 | 10.000 | 10.000 | 30.000 | - |
| | Β.11.6. Πολιτιστικό Καφενείο | 3 ΕΤΗ | Β.11.6.1. Συντήρηση ήδη υπάρχοντος Πολιτιστικού Καφενείου | 60.000 | - | 20.000 | 20.000 | 20.000 | 60.000 | - |
| | | 3 ΕΤΗ | Β.11.6.2. Ίδρυση νέου στο χώρο της ΒΙΟΦΙΑΛ- Κατασκευή από ΑΣΔΑ | - | - | - | - | - | - | - |
| | Β.11.7. Στέκι των Νέων της Πόλης | 3 ΕΤΗ | Β.11.7.1. Ίδρυση Πολιτιστικού Κέντρου Νέων (Χώρος ΒΙΟΦΙΑΛ - Υλοποίηση από ΑΣΔΑ) | - | - | - | - | - | - | - |
| | Β.11.8. Πρόγραμμα Συντήρησης Μνημείων | 2 ΕΤΗ | Β.11.8.1. Συντήρηση υπαρχόντων μνημείων | 100.000 | - | - | 50.000 | 50.000 | 100.000 | - |
| | Β.11.9. Προγραμματισμός Εκδηλώσεων | 3 ΕΤΗ | Β.11.9.1. Προγραμματισμός & Υλοποίηση Εκδηλώσεων (Υλοποίηση από Ν.Π. Πολιτιστικό Κέντρο) | 1.500.000 | - | 200.000 | 500.000 | 800.000 | 1.500.000 | - |
| | Β.11.10. Ίδρυση, Ανέγερση & Λειτουργία Πολυκέντρου Μουσικής & Τεχνών | 5 ΕΤΗ | Β.11.10.1. Μελέτη και Κατασκευή Κτιρίου Πολυκέντρου Μουσικής και Τεχνών | 2.000.000 | - | 50.000 | 300.000 | 1.000.000 | 1.350.000 | 650.000 |
| | Β.11.11. Ίδρυση & Λειτουργία Ραδιοφωνικού Μουσείου | Χ ΕΤΗ | Β.11.11.1. Διατηρητέο Κτίριο, Ίδιοκτησία της ΕΡΤ - Διεκδίκηση από το Δήμο | 1.500.000 | - | - | - | - | - | 1.500.000 |

| ΔΗΜΟΣ ΙΛΙΟΥ: ΠΙΝΑΚΑΣ ΧΡΟΝΟΠΡΟΓΡΑΜΜΑΤΙΣΜΟΥ ΚΟΣΤΟΥΣ ΣΤΟΧΩΝ - ΑΞΟΝΩΝ ΠΡΟΤΕΡΑΙΟΤΗΤΩΝ - ΔΡΑΣΕΩΝ (ΣΕ ΕΥΡΩ) | | | | | | | | | | |
|--|--|-------------------|--|-------------------|--------------------------|------------------|-------------------|-------------------|--------------------------|----------------------------|
| ΠΕΡΙΓΡΑΦΗ ΑΞΟΝΑ ΠΡΟΤΕΡΑΙΟΤΗΤΑΣ | ΠΕΡΙΛΑΜΒΑΝΟΜΕΝΗ ΔΡΑΣΗ | ΧΡΟΝΟΣ ΥΛΟΠΟΙΗΣΗΣ | ΕΞΕΙΔΙΚΕΥΣΗ ΔΡΑΣΗΣ | ΣΥΝΟΛΙΚΟ ΚΟΣΤΟΣ | ΚΟΣΤΗ ΠΕΡΙΟΔΟΥ 2007-2010 | | | | | ΥΠΟΛΟΙΠΟ ΚΟΣΤΟΥΣ 2011-2014 |
| | | | | | 2007 | 2008 | 2009 | 2010 | ΣΥΝΟΛΟ ΚΟΣΤΟΥΣ 2007-2010 | |
| | Β.11.12. Νέο Πολιτιστικό Κέντρο (Ερμούπολεως & Γαλαξιδίου) | 3 ΕΤΗ | Β.11.12.1. Αποκατάσταση - Αναπαλαίωση Ιστορικού Κτιρίου του Δήμου Ιλίου και διαμόρφωση περιβάλλοντος χώρου | 2.000.000 | - | - | 200.000 | 800.000 | 1.000.000 | 1.000.000 |
| | | 3 ΕΤΗ | Β.11.12.2. Στέγαση ιστορικού αρχείου Ιλίου | 100.000 | - | 50.000 | 25.000 | 25.000 | 100.000 | - |
| | Β.11.13. Ιστορικό Αρχείο Ιλίου | 3 ΕΤΗ | Β.11.13.1 Συλλογή στοιχείων για τη δημιουργία του Ιστορικού Αρχείου | 100.000 | - | 20.000 | 40.000 | 40.000 | 100.000 | - |
| | Β.11.14. Δημοτικό Λαογραφικό Μουσείο | 2 ΕΤΗ | Β.11.14.1 Ανακαίνιση- Επισκευή υπάρχοντος κτιρίου | 150.000 | - | - | 75.000 | 75.000 | 150.000 | - |
| | Β.11.15. Προγράμματα Πολιτισμού (Υλοποίηση από ΔΕΚΑ-Ν.Π. Πολιτιστικό Κέντρο) | 3 ΕΤΗ | Β.11.15.1. Υλοποίηση Προγραμμάτων Πολιτισμού (ΔΕΚΑ-Ν.Π. Πολιτιστικό Κέντρο) | 1.500.000 | - | 350.000 | 500.000 | 650.000 | 1.500.000 | - |
| ΣΥΝΟΛΟ ΑΞΟΝΑ Β.11. ΠΟΛΙΤΙΣΤΙΚΗ ΑΝΑΤΑΞΗ ΠΟΛΗΣ: | | | | 9.430.000 | - | 780.000 | 1.900.000 | 3.600.000 | 6.280.000 | 3.150.000 |
| ΣΥΝΟΛΟ ΣΤΟΧΟΥ Β: ΠΟΛΗ ΤΗΣ ΚΟΙΝΩΝΙΚΗΣ ΣΥΝΟΧΗΣ & ΤΗΣ ΑΛΛΗΛΕΓΓΥΗΣ: | | | | 31.177.525 | - | 3.707.115 | 10.294.690 | 12.683.220 | 26.685.025 | 4.492.500 |
| Γ.1. ΧΩΡΙΚΟΣ ΣΧΕΔΙΑΣΜΟΣ - ΑΣΤΙΚΗ & ΟΙΚΙΣΤΙΚΗ ΑΝΑΠΤΥΞΗ ΠΟΛΗΣ | | | | | | | | | | |
| | Γ.1.1. Πρόγραμμα Αναπροσαρμογής Χρήσεων Γης | 2 ΕΤΗ | Γ.1.1.1. Αναθεώρηση Γενικού Πολεοδομικού Σχεδίου Δήμου | 100.000 | - | - | 60.000 | 40.000 | 100.000 | - |
| | Γ.1.2. Ειδικές Πολεοδομικές Ρυθμίσεις | 2 ΕΤΗ | Γ.1.2.1. 20ο Δ.Σ. Ρυμοτομούμενο Ξάνθου, Πολύκεντρο Μουσικής, Πεζόδρομοι | - | - | - | - | - | - | - |
| | Γ.1.3. Πρόγραμμα Απόκτησης Δημοτικής Γης | 3 ΕΤΗ | Γ.1.3.1. Απαλλοτριώσεις, Αποζημιώσεις λόγω ρυμοτομίας | 2.000.000 | - | 750.000 | 750.000 | 500.000 | 2.000.000 | - |
| | Γ.1.4. Κυκλοφοριακή Μελέτη | 2 ΕΤΗ | Γ.1.4.1. Εκπόνηση νέας μελέτης-Ανάθεση | 100.000 | - | - | 50.000 | 50.000 | 100.000 | - |
| | Γ.1.5. Πρόγραμμα Νέων Έργων Οδοποιίας | 1 ΕΤΟΣ | Γ.1.5.1. Διάνοιξη - Κατασκευή οδών σε τμήμα των Πολεοδομικών Ενοτήτων 7 & 8 | 200.000 | - | 200.000 | - | - | 200.000 | - |
| | | 3 ΕΤΗ | Γ.1.5.2 Διανοίξεις οδών | 300.000 | - | 100.000 | 100.000 | 100.000 | 300.000 | - |
| | Γ.1.6. Πρόγραμμα Νέων Πεζοδρόμων | 3 ΕΤΗ | Γ.1.6.1 Διαμόρφωση νέων | 1.000.000 | - | 300.000 | 300.000 | 400.000 | 1.000.000 | - |
| | Γ.1.7. Πρόγραμμα Νέων Πεζοδρομίων, Ραμπών, Νησίδων | 3 ΕΤΗ | Γ.1.7.1 Διαμόρφωση νέων | 1.200.000 | - | 300.000 | 400.000 | 500.000 | 1.200.000 | - |
| | Γ.1.8. Πρόγραμμα Νέων Πλατειών & Ανάπλασης - Ενοποίησης Ελευθέρων Χώρων | 5 ΕΤΗ | Γ.1.8.1 Διαμόρφωση νέων | 2.000.000 | - | - | 500.000 | 500.000 | 1.000.000 | 1.000.000 |

| ΔΗΜΟΣ ΙΛΙΟΥ: ΠΙΝΑΚΑΣ ΧΡΟΝΟΠΡΟΓΡΑΜΜΑΤΙΣΜΟΥ ΚΟΣΤΟΥΣ ΣΤΟΧΩΝ - ΑΞΟΝΩΝ ΠΡΟΤΕΡΑΙΟΤΗΤΩΝ - ΔΡΑΣΕΩΝ (ΣΕ ΕΥΡΩ) | | | | | | | | | | |
|--|---|-------------------|--|-------------------|--------------------------|------------------|------------------|------------------|--------------------------|----------------------------|
| ΠΕΡΙΓΡΑΦΗ ΑΞΟΝΑ ΠΡΟΤΕΡΑΙΟΤΗΤΑΣ | ΠΕΡΙΛΑΜΒΑΝΟΜΕΝΗ ΔΡΑΣΗ | ΧΡΟΝΟΣ ΥΛΟΠΟΙΗΣΗΣ | ΕΞΕΙΔΙΚΕΥΣΗ ΔΡΑΣΗΣ | ΣΥΝΟΛΙΚΟ ΚΟΣΤΟΣ | ΚΟΣΤΗ ΠΕΡΙΟΔΟΥ 2007-2010 | | | | | ΥΠΟΛΟΙΠΟ ΚΟΣΤΟΥΣ 2011-2014 |
| | | | | | 2007 | 2008 | 2009 | 2010 | ΣΥΝΟΛΟ ΚΟΣΤΟΥΣ 2007-2010 | |
| | Γ.1.9. Πρόγραμμα Συντήρησης, Ανακατασκευής & Ανάπλασης Οδών, Πεζοδρομίων, Ραμπών, Νησίδων | 5 ΕΤΗ | Γ.1.9.1 Διαμόρφωση νέων | 3.000.000 | - | 200.000 | 400.000 | 400.000 | 1.000.000 | 2.000.000 |
| | Γ.1.10. Πρόγραμμα Σηματοδότησης & Αρίθμησης Οδών & Οικιών | 3 ΕΤΗ | Γ.1.10.1. Προμήθεια - εγκατάσταση πινακίδων (πληροφοριακών - ονοματοθεσίας) και στύλων στήριξης | 1.000.000 | - | 100.000 | 450.000 | 450.000 | 1.000.000 | - |
| | | 3 ΕΤΗ | Γ.1.10.2. Προμήθεια - τοποθέτηση υλικού κυκλοφοριακών ρυθμίσεων | 300.000 | - | 40.000 | 130.000 | 130.000 | 300.000 | - |
| | Γ.1.11. Πρόγραμμα Εξωραϊσμού Αφιετηριών & Στάσεων Πόλης | 2 ΕΤΗ | Γ.1.11.1.Υλοποίηση | 200.000 | - | - | 100.000 | 100.000 | 200.000 | - |
| | Γ.1.12. Πρόγραμμα Χώρων Στάθμευσης (Parking) | 6 ΕΤΗ | Γ.1.12.1 Δημιουργία υπόγειου χώρου στάθμευσης στην Πλατεία Γεννηματά | 3.000.000 | - | 8.000 | 400.000 | 800.000 | 1.208.000 | 1.792.000 |
| | Γ.1.13. Πρόγραμμα Ποδηλατοδρόμων | 2 ΕΤΗ | Γ.1.13.1 Μελέτη Καθορισμού Διαδρομών - Πιλοτική Εφαρμογή | 200.000 | - | - | 100.000 | 100.000 | 200.000 | - |
| | Γ.1.14. Πρόγραμμα Είσοδοι Πόλης | 2 ΕΤΗ | Γ.1.14.1 Διαμόρφωση Εισόδων Πόλης | 1.000.000 | - | - | 500.000 | 500.000 | 1.000.000 | - |
| | Γ.1.15. Πρόγραμμα Αντιπλημμυρικής Προστασίας | 3 ΕΤΗ | Γ.1.15.1 Κατασκευή μικρών τμημάτων αγωγών ομβρίων και φρεατίων υδροσυλλογής σε διάφορους δρόμους του Δήμου | 600.000 | - | 300.000 | 150.000 | 150.000 | 600.000 | - |
| | | 1 ΕΤΟΣ | Γ.1.15.2. Κατασκευή αγωγών ομβρίων σε διάφορα σημεία του Δήμου | 179.961 | - | 179.961 | - | - | 179.961 | - |
| | | 1 ΕΤΟΣ | Γ.1.15.3. Κατασκευή αγωγών ομβρίων υδάτων | 277.613 | - | 277.613 | - | - | 277.613 | - |
| | | 1 ΕΤΟΣ | Γ.1.15.4. Μελέτη αγωγών ομβρίων σε διάφορες περιοχές του Δήμου (περιοχή Ζ. Πηγής - Πριάμου και Καλπακίου - περιοχή Μιχελή κλπ) | 50.000 | - | 50.000 | - | - | 50.000 | - |
| | | 2 ΕΤΗ | Γ.1.15.5. Επέκταση δικτύου αποχέτευσης ομβρίων υδάτων | 600.000 | - | - | - | 300.000 | 300.000 | 300.000 |
| | | 2 ΕΤΗ | Γ.1.15.6. Κατασκευή αγωγών ομβρίων στις οδούς Ελαιών - Δαβάκη - Κλεισούρας στον Δήμο Ιλίου (Υλοποίηση από Νομαρχία Αθηνών: Κόστος 1071.025,00 €) | - | - | - | - | - | - | - |
| ΣΥΝΟΛΟ ΑΞΟΝΑ Γ.1. ΧΩΡΙΚΟΣ ΣΧΕΔΙΑΣΜΟΣ - ΑΣΤΙΚΗ & ΟΙΚΙΣΤΙΚΗ ΑΝΑΠΤΥΞΗ ΠΟΛΗΣ: | | | | 17.307.574 | - | 2.805.574 | 4.390.000 | 5.020.000 | 12.215.574 | 5.092.000 |

| ΔΗΜΟΣ ΙΛΙΟΥ: ΠΙΝΑΚΑΣ ΧΡΟΝΟΠΡΟΓΡΑΜΜΑΤΙΣΜΟΥ ΚΟΣΤΟΥΣ ΣΤΟΧΩΝ - ΑΞΟΝΩΝ ΠΡΟΤΕΡΑΙΟΤΗΤΩΝ - ΔΡΑΣΕΩΝ (ΣΕ ΕΥΡΩ) | | | | | | | | | | |
|--|--|-------------------|--|-----------------|--------------------------|---------|---------|---------|--------------------------|----------------------------|
| ΠΕΡΙΓΡΑΦΗ ΑΞΟΝΑ ΠΡΟΤΕΡΑΙΟΤΗΤΑΣ | ΠΕΡΙΛΑΜΒΑΝΟΜΕΝΗ ΔΡΑΣΗ | ΧΡΟΝΟΣ ΥΛΟΠΟΙΗΣΗΣ | ΕΞΕΙΔΙΚΕΥΣΗ ΔΡΑΣΗΣ | ΣΥΝΟΛΙΚΟ ΚΟΣΤΟΣ | ΚΟΣΤΗ ΠΕΡΙΟΔΟΥ 2007-2010 | | | | | ΥΠΟΛΟΙΠΟ ΚΟΣΤΟΥΣ 2011-2014 |
| | | | | | 2007 | 2008 | 2009 | 2010 | ΣΥΝΟΛΟ ΚΟΣΤΟΥΣ 2007-2010 | |
| Γ.2. ΔΙΑΣΦΑΛΙΣΗ ΤΗΣ ΥΓΙΕΙΝΗΣ & ΑΣΦΑΛΕΙΑΣ ΤΩΝ ΔΗΜΟΤΩΝ | | | | | | | | | | |
| | Γ.2.1. Αναβάθμιση Συστήματος Καθαριότητας Πόλης - Σ. Αποκομιδής | 2.008 | Γ.2.1.1. Προμήθεια Οχημάτων | 100.000 | - | 50.000 | 50.000 | - | 100.000 | - |
| | Γ.2.2. Προμήθεια Μηχανοκίνητου Μηχανολογικού Εξοπλισμού Καθαριότητας | 2009-2010 | Γ.2.2.1. Προμήθεια Απορριμματοφόρων - Φορτωτή - Πλυντηρίου Κάδων - Μηχανοκίνητων Σαρώθρων | 1.525.000 | - | - | 750.000 | 775.000 | 1.525.000 | - |
| | Γ.2.3. Πρόγραμμα Εξοπλισμού για την Καθαριότητα και το Περιβάλλον | 2.010 | Γ.2.3.1. Κάλυψη Αναγκών για την Καθαριότητα και το Περιβάλλον | 500.000 | - | - | - | 500.000 | 500.000 | - |
| | Γ.2.4. Αναβάθμιση Συστήματος Κάδων Απορριμμάτων | 3 ΕΤΗ | Γ.2.4.1 Κατασκευή εσοχών κάδων απορριμμάτων | 150.000 | - | 50.000 | 50.000 | 50.000 | 150.000 | - |
| | | 2.007 | Γ.2.4.2. Προμήθεια κάδων | 270.000 | 270.000 | - | - | - | 270.000 | - |
| | Γ.2.5. Πρόγραμμα Ανακύκλωσης Υλικών | 2007-2010 | Γ.2.5.1. Επέκταση Προγράμματος Ανακύκλωσης (Μηχανολογικός Εξοπλισμός) | 1.000.000 | 250.000 | 250.000 | 250.000 | 250.000 | 1.000.000 | - |
| | Γ.2.6. Πρόγραμμα Καθαρισμού & απόφραξης Φρεατίων | 3 ΕΤΗ | Γ.2.6.1. Καθαρισμός Φρεατίων Υδροσυλλογής | 150.000 | - | 50.000 | 50.000 | 50.000 | 150.000 | - |
| | | 3 ΕΤΗ | Γ.2.6.2. Απολύμανση - Μυοκτονία δικτύου ομβρίων υδάτων και φρεατίων υδροσυλλογής | 45.000 | - | 15.000 | 15.000 | 15.000 | 45.000 | - |
| | Γ.2.7 Πρόγραμμα αποχέτευσης ακινήτων | 3 ΕΤΗ | Γ.2.7.1. Κατασκευή νέων εξωτερικών διακλαδώσεων | 300.000 | - | 95.000 | 105.000 | 100.000 | 300.000 | - |
| | | 3 ΕΤΗ | Γ.2.7.2. Κατασκευή φρεατίων προσαρμογής παλαιών εξωτερικών διακλαδώσεων ακινήτων | 150.000 | - | 65.000 | 45.000 | 40.000 | 150.000 | - |
| | | 3 ΕΤΗ | Γ.2.7.3. Συντήρηση - Επισκευή - Επέκταση αγωγών αποχέτευσης ακαθάρτων | 240.000 | - | 170.000 | 35.000 | 35.000 | 240.000 | - |
| | Γ.2.8. Πρόγραμμα Καταστολής Ηχορύπανσης | 2 ΕΤΗ | Γ.2.8.1.Κατασκευή ηχοπετασμάτων σε σχολεία | 200.000 | - | - | 100.000 | 100.000 | 200.000 | - |
| | Γ.2.9. Πρόγραμμα Ηλεκτροφωτισμού Πόλης - Τηλεπληροφόρηση | 3 ΕΤΗ | Γ.2.9.1. Συντήρηση ηλεκτροφωτισμού οδών - κοινοχρήστων χώρων (πλατειών, παιδικών χαρών, πεζοδρόμων, κλπ) | 1.000.000 | - | 200.000 | 400.000 | 400.000 | 1.000.000 | - |

| ΔΗΜΟΣ ΙΛΙΟΥ: ΠΙΝΑΚΑΣ ΧΡΟΝΟΠΡΟΓΡΑΜΜΑΤΙΣΜΟΥ ΚΟΣΤΟΥΣ ΣΤΟΧΩΝ - ΑΞΟΝΩΝ ΠΡΟΤΕΡΑΙΟΤΗΤΩΝ - ΔΡΑΣΕΩΝ (ΣΕ ΕΥΡΩ) | | | | | | | | | | |
|--|---|-------------------|--|------------------|--------------------------|------------------|------------------|------------------|--------------------------|----------------------------|
| ΠΕΡΙΓΡΑΦΗ ΑΞΟΝΑ ΠΡΟΤΕΡΑΙΟΤΗΤΑΣ | ΠΕΡΙΛΑΜΒΑΝΟΜΕΝΗ ΔΡΑΣΗ | ΧΡΟΝΟΣ ΥΛΟΠΟΙΗΣΗΣ | ΕΞΕΙΔΙΚΕΥΣΗ ΔΡΑΣΗΣ | ΣΥΝΟΛΙΚΟ ΚΟΣΤΟΣ | ΚΟΣΤΗ ΠΕΡΙΟΔΟΥ 2007-2010 | | | | | ΥΠΟΛΟΙΠΟ ΚΟΣΤΟΥΣ 2011-2014 |
| | | | | | 2007 | 2008 | 2009 | 2010 | ΣΥΝΟΛΟ ΚΟΣΤΟΥΣ 2007-2010 | |
| | | 3 ΕΤΗ | Γ.2.9.2. Επέκταση - Ενίσχυση ηλεκτροφωτισμού οδών-κοινοχρήστων χώρων (πλατειών, παιδικών χαρών, πεζοδρόμων, κλπ) | 300.000 | - | 100.000 | 100.000 | 100.000 | 300.000 | - |
| | | 3 ΕΤΗ | Γ.2.9.3. Προμήθειες ηλεκτρομηχανολογικού υλικού για τη συντήρηση του ηλεκτροφωτισμού | 150.000 | - | 70.000 | 40.000 | 40.000 | 150.000 | - |
| | | 2 ΕΤΗ | Γ.2.9.4. Εφαρμογή συστήματος τηλεπληροφόρησης | 200.000 | - | - | 100.000 | 100.000 | 200.000 | - |
| | Γ.2.10. Αναβάθμιση Δημοτικής Αστυνομίας | 1 ΕΤΟΣ | Γ.2.10.1. Αγορά Οχημάτων | 45.000 | - | - | 45.000 | - | 45.000 | - |
| | | 1 ΕΤΟΣ | Γ.2.10.2. Αγορά 5 Μοτοσικλετών 5x6000 | 30.000 | - | - | 30.000 | - | 30.000 | - |
| | Γ.2.11. Πρόγραμμα "Περιπολίες" Δημοτικής Αστυνομίας | ΔΙΗΝΕΚΕΣ | Γ.2.11.1. Εφαρμογή προγράμματος περιπολιών | - | - | - | - | - | - | - |
| | Γ.2.12. Εξοπλισμός Δημοτικής Αστυνομίας | 1 ΕΤΟΣ | Γ.2.12.1. Προμήθεια φορητών τερματικών | 100.000 | - | - | 100.000 | - | 100.000 | - |
| | Γ.2.13. Μονάδα Διαχείρισης Εκτάκτων Κρίσεων & Καταστροφών | 2 ΕΤΗ | Γ.2.13.1. Προμήθεια Εξοπλισμού Μονάδων Αντιμετώπισης Εκτάκτων Αναγκών | 100.000 | - | - | 50.000 | 50.000 | 100.000 | - |
| ΣΥΝΟΛΟ ΑΞΟΝΑ Γ.2. ΔΙΑΣΦΑΛΙΣΗ ΤΗΣ ΥΓΙΕΙΝΗΣ & ΑΣΦΑΛΕΙΑΣ ΤΩΝ ΔΗΜΟΤΩΝ: | | | | 6.555.000 | 520.000 | 1.115.000 | 2.315.000 | 2.605.000 | 6.555.000 | - |
| Γ.3. ΠΡΟΣΤΑΣΙΑ & ΑΝΑΒΑΘΜΙΣΗ ΠΕΡΙΒΑΛΛΟΝΤΟΣ - ΟΙΚΟΣΥΣΤΗΜΑ | | | | | | | | | | |
| | Γ.3.1. Πρόγραμμα Ανάπτυξης Χώρων Πρασίνου | 5 ΕΤΗ | Γ.3.1.1. Υλοποίηση Προγράμματος | 5.000.000 | - | 500.000 | 500.000 | 500.000 | 1.500.000 | 3.500.000 |
| | Γ.3.2. Δίκτυο Πράσινων Διαδρομών | 1 ΕΤΟΣ | Γ.3.2.1. Μελέτη καθορισμού διαδρομών | 100.000 | - | - | 100.000 | - | 100.000 | - |
| | Γ.3.3. Αναβάθμιση Πρασίνου σε Κοινόχρηστους - Ελεύθερους Χώρους | 2 ΕΤΗ | Γ.3.3.1. Ανακατασκευές πλατειών, κοινοχρήστων χώρων για την ενίσχυση του πρασίνου της πόλης | 1.500.000 | - | - | 500.000 | 1.000.000 | 1.500.000 | - |
| | | 3 ΕΤΗ | Γ.3.3.2. Συντηρήσεις υπαρχουσών πλατειών, κοινοχρήστων χώρων | 600.000 | - | 200.000 | 200.000 | 200.000 | 600.000 | - |

| ΔΗΜΟΣ ΙΛΙΟΥ: ΠΙΝΑΚΑΣ ΧΡΟΝΟΠΡΟΓΡΑΜΜΑΤΙΣΜΟΥ ΚΟΣΤΟΥΣ ΣΤΟΧΩΝ - ΑΞΟΝΩΝ ΠΡΟΤΕΡΑΙΟΤΗΤΩΝ - ΔΡΑΣΕΩΝ (ΣΕ ΕΥΡΩ) | | | | | | | | | | |
|--|---|-------------------|--|-------------------|--------------------------|------------------|------------------|------------------|--------------------------|----------------------------|
| ΠΕΡΙΓΡΑΦΗ ΑΞΟΝΑ ΠΡΟΤΕΡΑΙΟΤΗΤΑΣ | ΠΕΡΙΛΑΜΒΑΝΟΜΕΝΗ ΔΡΑΣΗ | ΧΡΟΝΟΣ ΥΛΟΠΟΙΗΣΗΣ | ΕΞΕΙΔΙΚΕΥΣΗ ΔΡΑΣΗΣ | ΣΥΝΟΛΙΚΟ ΚΟΣΤΟΣ | ΚΟΣΤΗ ΠΕΡΙΟΔΟΥ 2007-2010 | | | | | ΥΠΟΛΟΙΠΟ ΚΟΣΤΟΥΣ 2011-2014 |
| | | | | | 2007 | 2008 | 2009 | 2010 | ΣΥΝΟΛΟ ΚΟΣΤΟΥΣ 2007-2010 | |
| | | 3 ΕΤΗ | Γ.3.3.3. Συντήρηση υπάρχοντος πρασίνου | 1.000.000 | - | 200.000 | 400.000 | 400.000 | 1.000.000 | - |
| | Γ.3.4. Δενδροφυτεύσεις (Πρόγραμμα Ανάπτυξης Πρασίνου) | 3 ΕΤΗ | Γ.3.4.1. Υλοποίηση δενδροφυτεύσεων | 500.000 | - | 100.000 | 200.000 | 200.000 | 500.000 | - |
| | Γ.3.5. Πρόγραμμα "Κήποι σε Αυλές-Μπαλκόνια-Ταράτσες" - Βραβεία | 2 ΕΤΗ | Γ.3.5.1. Πιλοτική Δημιουργία Ταρτασόκηπου | 100.000 | - | - | 50.000 | 50.000 | 100.000 | - |
| | Γ.3.6. Πρόγραμμα Οικολογικής-Βιολογικής Εκπαίδευσης | 1 ΕΤΟΣ | Γ.3.6.1. Ενημέρωση δημοτών-διεξαγωγή ημερίδων | 100.000 | - | - | 50.000 | 50.000 | 100.000 | - |
| | Γ.3.7. Πρόγραμμα Δημοτικού Φυτωρίου | 3 ΕΤΗ | Γ.3.7.1. Λειτουργία - Προμήθειες | 300.000 | - | 100.000 | 100.000 | 100.000 | 300.000 | - |
| | | 1 ΕΤΟΣ | Γ.3.7.2. Κατασκευή Θερμοκηπίου | 30.000 | - | 30.000 | - | - | 30.000 | - |
| | Γ.3.8. Πρόγραμμα Περιθαλψής & Φροντίδας Ζώων | 3 ΕΤΗ | | 130.000 | - | 30.000 | 50.000 | 50.000 | 130.000 | - |
| | Γ.3.9. Πρόγραμμα Δημόσιας Υγείας | 3 ΕΤΗ | Γ.3.9.1. Απολυμάνσεις, Ψεκασμοί κ.ά. | 60.000 | - | 20.000 | 20.000 | 20.000 | 60.000 | - |
| | Γ.3.10. Πρόγραμμα Ορθολογικής Χρήσης νερού | 2 ΕΤΗ | Γ.3.10.1. Συντήρηση αντλητικών συγκροτημάτων γεωτρήσεων-πηγαδιών | 240.000 | - | - | 120.000 | 120.000 | 240.000 | - |
| | | 2 ΕΤΗ | Γ.3.10.2. Προμήθεια υλικών αυτόματου ποτίσματος-υδραυλικών υλικών | 140.000 | - | - | 70.000 | 70.000 | 140.000 | - |
| | | 2 ΕΤΗ | Γ.3.10.3. Μελέτη & Διαχείριση Υδάτινων Πόρων | 1.000.000 | - | - | 500.000 | 500.000 | 1.000.000 | - |
| | Γ.3.11. Μελέτη & Εγκατάσταση Συστήματος Εξοικονόμησης Ενέργειας | 3 ΕΤΗ | Γ.3.11.1. Μελέτη & Εγκατάσταση Συστήματος Εξοικονόμησης Ενέργειας | 2.000.000 | - | - | - | 500.000 | 500.000 | 1.500.000 |
| ΣΥΝΟΛΟ ΑΞΟΝΑ Γ.3. ΠΡΟΣΤΑΣΙΑ & ΑΝΑΒΑΘΜΙΣΗ ΠΕΡΙΒΑΛΛΟΝΤΟΣ - ΟΙΚΟΣΥΣΤΗΜΑ: | | | | 12.800.000 | - | 1.180.000 | 2.860.000 | 3.760.000 | 7.800.000 | 5.000.000 |
| Γ.4. ΑΙΣΘΗΤΙΚΗ ΑΝΑΒΑΘΜΙΣΗ ΠΟΛΗΣ | | | | | | | | | | |
| | Γ.4.1. Πρόγραμμα Αισθητικής Αναβάθμισης Πόλης | 2 ΕΤΗ | Γ.4.1.1. Ολοκληρωμένες παρεμβάσεις ανάπλασης στην περιοχή Μιχαήλ του Δήμου Ιλίου | 2.200.000 | - | - | 200.000 | 2.000.000 | 2.200.000 | - |
| | | 2 ΕΤΗ | Γ.4.1.2. Κατασκευή - Ανάπλαση πεζοδρομίων οδού Πετροπούλεως | 600.000 | - | 300.000 | 300.000 | - | 600.000 | - |
| | | 2 ΕΤΗ | Γ.4.1.3. Ανάπλαση οδού Αγ. Νικολάου | 600.000 | - | - | 300.000 | 300.000 | 600.000 | - |

| ΔΗΜΟΣ ΙΛΙΟΥ: ΠΙΝΑΚΑΣ ΧΡΟΝΟΠΡΟΓΡΑΜΜΑΤΙΣΜΟΥ ΚΟΣΤΟΥΣ ΣΤΟΧΩΝ - ΑΞΟΝΩΝ ΠΡΟΤΕΡΑΙΟΤΗΤΩΝ - ΔΡΑΣΕΩΝ (ΣΕ ΕΥΡΩ) | | | | | | | | | | |
|--|--|-------------------|---|-------------------|--------------------------|------------------|-------------------|-------------------|--------------------------|----------------------------|
| ΠΕΡΙΓΡΑΦΗ ΑΞΟΝΑ ΠΡΟΤΕΡΑΙΟΤΗΤΑΣ | ΠΕΡΙΛΑΜΒΑΝΟΜΕΝΗ ΔΡΑΣΗ | ΧΡΟΝΟΣ ΥΛΟΠΟΙΗΣΗΣ | ΕΞΕΙΔΙΚΕΥΣΗ ΔΡΑΣΗΣ | ΣΥΝΟΛΙΚΟ ΚΟΣΤΟΣ | ΚΟΣΤΗ ΠΕΡΙΟΔΟΥ 2007-2010 | | | | | ΥΠΟΛΟΙΠΟ ΚΟΣΤΟΥΣ 2011-2014 |
| | | | | | 2007 | 2008 | 2009 | 2010 | ΣΥΝΟΛΟ ΚΟΣΤΟΥΣ 2007-2010 | |
| | | 1 ΕΤΟΣ | Γ.4.1.4. Διασφάλιση της προσπελασιμότητας πεζών επί της οδού Θηβών (τμήμα από Ιδομενέως έως Αγ. Νικολάου) | 1.100.000 | - | - | 1.100.000 | - | 1.100.000 | - |
| | | 3 ΕΤΗ | Γ.4.1.5. Ολοκληρωμένες παρεμβάσεις ανάπλασης στην περιοχή Παλατιανή | 3.000.000 | - | - | 500.000 | 1.000.000 | 1.500.000 | 1.500.000 |
| | | 3 ΕΤΗ | Γ.4.1.6. Ολοκληρωμένες παρεμβάσεις ανάπλασης στην περιοχή Αγ. Φανουρίου | 3.000.000 | - | - | 500.000 | 1.000.000 | 1.500.000 | 1.500.000 |
| | | 3 ΕΤΗ | Γ.4.1.7. Ολοκληρωμένες παρεμβάσεις ανάπλασης στην περιοχή Ζωοδόχου Πηγής | 3.000.000 | - | - | 500.000 | 1.000.000 | 1.500.000 | 1.500.000 |
| | | 3 ΕΤΗ | Γ.4.1.8. Ολοκληρωμένες παρεμβάσεις ανάπλασης στην περιοχή Αγίου Νικολάου | 3.000.000 | - | - | 500.000 | 1.000.000 | 1.500.000 | 1.500.000 |
| | | 1 ΕΤΟΣ | Γ.4.1.9. Κατασκευή - Ανάπλαση πεζοδρομίων οδού Αγ. Γεωργίου | 300.000 | - | - | - | 300.000 | 300.000 | - |
| | | 2 ΕΤΗ | Γ.4.1.10. Κατασκευή - Ανάπλαση πεζοδρομίων οδού Ελαιών | 300.000 | - | - | - | 50.000 | 50.000 | 250.000 |
| | Γ.4.2. Απομάκρυνση Οχληρών Διαφημιστικών Πινακίδων | ΔΙΗΝΕΚΕΣ | Γ.4.2.1. Υλοποίηση | - | - | - | - | - | - | - |
| | Γ.4.3. Αισθητική Αποκατάσταση Πλατειών - Ελεύθερων Χώρων | 3 ΕΤΗ | Γ.4.3.1. Προμήθεια εξοπλισμού κοινοχρήστων χώρων | 100.000 | - | 20.000 | 40.000 | 40.000 | 100.000 | - |
| | Γ.4.4. Αισθητική Αναβάθμιση Κοιμητηρίου | 3 ΕΤΗ | | 300.000 | - | 100.000 | 100.000 | 100.000 | 300.000 | - |
| ΣΥΝΟΛΟ ΑΞΟΝΑ Γ.4. ΑΙΣΘΗΤΙΚΗ ΑΝΑΒΑΘΜΙΣΗ ΠΟΛΗΣ: | | | | 17.500.000 | - | 420.000 | 4.040.000 | 6.790.000 | 11.250.000 | 6.250.000 |
| ΣΥΝΟΛΟ ΣΤΟΧΟΥ Γ: ΠΟΛΗ ΛΕΙΤΟΥΡΓΙΚΗ ΜΕ ΑΝΑΒΑΘΜΙΣΜΕΝΟ ΠΕΡΙΒΑΛΛΟΝ & ΑΙΣΘΗΤΙΚΗ: | | | | 54.162.574 | 520.000 | 5.520.574 | 13.605.000 | 18.175.000 | 37.820.574 | 16.342.000 |
| Δ.1. ΔΙΟΙΚΗΤΙΚΗ ΑΝΑΔΙΟΡΓΑΝΩΣΗ ΔΗΜΟΥ | | | | | | | | | | |
| | Δ.1.1. Νέο Οργανόγραμμα Δήμου | 1 ΕΤΟΣ | Δ.1.1.1. Νέος ΟΕΥ | - | - | - | - | - | - | - |

| ΔΗΜΟΣ ΙΛΙΟΥ: ΠΙΝΑΚΑΣ ΧΡΟΝΟΠΡΟΓΡΑΜΜΑΤΙΣΜΟΥ ΚΟΣΤΟΥΣ ΣΤΟΧΩΝ - ΑΞΟΝΩΝ ΠΡΟΤΕΡΑΙΟΤΗΤΩΝ - ΔΡΑΣΕΩΝ (ΣΕ ΕΥΡΩ) | | | | | | | | | | |
|--|---|-------------------|---|-----------------|--------------------------|---------|---------|-----------|--------------------------|----------------------------|
| ΠΕΡΙΓΡΑΦΗ ΑΞΟΝΑ ΠΡΟΤΕΡΑΙΟΤΗΤΑΣ | ΠΕΡΙΛΑΜΒΑΝΟΜΕΝΗ ΔΡΑΣΗ | ΧΡΟΝΟΣ ΥΛΟΠΟΙΗΣΗΣ | ΕΞΕΙΔΙΚΕΥΣΗ ΔΡΑΣΗΣ | ΣΥΝΟΛΙΚΟ ΚΟΣΤΟΣ | ΚΟΣΤΗ ΠΕΡΙΟΔΟΥ 2007-2010 | | | | | ΥΠΟΛΟΙΠΟ ΚΟΣΤΟΥΣ 2011-2014 |
| | | | | | 2007 | 2008 | 2009 | 2010 | ΣΥΝΟΛΟ ΚΟΣΤΟΥΣ 2007-2010 | |
| | Δ.1.2. Αναμόρφωση Συστήματος Εξουσιοδοτήσεων | 1 ΕΤΟΣ | Δ.1.2.1. Μελέτη για την Αναμόρφωση | - | - | - | - | - | - | - |
| | Δ.1.3. Εκσυγχρονισμός Πληροφοριακών Συστημάτων | 2 ΕΤΗ | Δ.1.3.1. Μελέτη & Προσθήκη Νέων Τεχνολογικών Εφαρμογών (Πλατφόρμα) | 1.000.000 | - | - | 500.000 | 500.000 | 1.000.000 | - |
| | | 1 ΕΤΟΣ | Δ.1.3.2. Προμήθεια & Εγκατάσταση Τηλεφωνικού Κέντρου | 70.000 | - | 70.000 | - | - | 70.000 | - |
| | Δ.1.4. Διασφάλιση Ποιότητας Β (ISO) | 1 ΕΤΟΣ | Δ.1.4.1. Υλοποίηση | 25.000 | - | 25.000 | - | - | 25.000 | - |
| | | 1 ΕΤΟΣ | Δ.1.4.2. Work Flow Management | 50.000 | - | 50.000 | - | - | 50.000 | - |
| | Δ.1.5. Διαδικασίες Εσωτερικού Ελέγχου | 1 ΕΤΟΣ | Δ.1.5.1. Υλοποίηση | 15.000 | - | 15.000 | - | - | 15.000 | - |
| | Δ.1.6. Λειτουργία Κ.Ε.Π. | 3 ΕΤΗ | Δ.1.6.1. Ίδρυση & Λειτουργία Παραρτήματος | 200.000 | - | 50.000 | 50.000 | 100.000 | 200.000 | - |
| | | 1 ΕΤΟΣ | Δ.1.6.2. Προμήθειες- Ανανέωση Εξοπλισμού | 10.000 | - | 10.000 | - | - | 10.000 | - |
| | Δ.1.7. Δίκτυο Δημοτικών Περιπτέρων Πληροφόρησης (Info-kiosks) | 3 ΕΤΗ | Δ.1.7.1. Δημιουργία - Ηλεκτρονική Διαχείριση | 100.000 | - | 20.000 | 40.000 | 40.000 | 100.000 | - |
| | Δ.1.8. Αξιολόγηση & Αξιοποίηση Ανθρώπινου Δυναμικού | ΔΙΗΝΕΚΕΣ | Δ.1.8.1. Σύστημα συνεχούς αξιολόγησης και αξιοποίησης δυναμικού | 70.000 | - | - | 35.000 | 35.000 | 70.000 | - |
| | Δ.1.9. Επαγγελματική Κατάρτιση - Επιμόρφωση Ανθρώπινου Δυναμικού | ΔΙΗΝΕΚΕΣ | Δ.1.9.1. Συμμετοχή σε σεμινάρια - Επιμόρφωση | 300.000 | - | 50.000 | 100.000 | 150.000 | 300.000 | - |
| | | 3 ΕΤΗ | Δ.1.9.2. Προμήθεια εργαλείων εκπαίδευσης και εποπτεία επιστημονικής ομάδας της Κοινωνικής Υπηρεσίας | 54.000 | - | 18.000 | 18.000 | 18.000 | 54.000 | - |
| | Δ.1.10. Σύστημα Ποιοτικής Αξιολόγησης Παρεχόμενων Δημοτικών Υπηρεσιών | 3 ΕΤΗ | Δ.1.10.1. Εφαρμογή ΚΠΑ | 3.000 | - | 1.000 | 1.000 | 1.000 | 3.000 | - |
| | Δ.1.11. Αναβάθμιση Υπηρεσιών Καθαριότητας - Περιβάλλοντος | 3 ΕΤΗ | Δ.1.11.1. Κατασκευή κτιρίου στέγασης των Υπηρεσιών Καθαριότητας - Περιβάλλοντος | 2.000.000 | - | 200.000 | 800.000 | 1.000.000 | 2.000.000 | - |
| | Δ.1.12. Σύστημα Ψηφιοποίησης Εγγράφων | 3 ΕΤΗ | Δ.1.12.1. Εφαρμογή στο Πρωτόκολλο | 100.000 | - | 20.000 | 40.000 | 40.000 | 100.000 | - |
| | Δ.1.13. Τηλεματική Διαχείριση Στόλου Δημοτικών Οχημάτων | 2 ΕΤΗ | Δ.1.13.1 Τηλεματική Διαχείριση Στόλου Δημοτικών Οχημάτων | 30.000 | - | - | 15.000 | 15.000 | 30.000 | - |

| ΔΗΜΟΣ ΙΛΙΟΥ: ΠΙΝΑΚΑΣ ΧΡΟΝΟΠΡΟΓΡΑΜΜΑΤΙΣΜΟΥ ΚΟΣΤΟΥΣ ΣΤΟΧΩΝ - ΑΞΟΝΩΝ ΠΡΟΤΕΡΑΙΟΤΗΤΩΝ - ΔΡΑΣΕΩΝ (ΣΕ ΕΥΡΩ) | | | | | | | | | | |
|--|--|-------------------|--|------------------|--------------------------|------------------|------------------|------------------|--------------------------|----------------------------|
| ΠΕΡΙΓΡΑΦΗ ΑΞΟΝΑ ΠΡΟΤΕΡΑΙΟΤΗΤΑΣ | ΠΕΡΙΛΑΜΒΑΝΟΜΕΝΗ ΔΡΑΣΗ | ΧΡΟΝΟΣ ΥΛΟΠΟΙΗΣΗΣ | ΕΞΕΙΔΙΚΕΥΣΗ ΔΡΑΣΗΣ | ΣΥΝΟΛΙΚΟ ΚΟΣΤΟΣ | ΚΟΣΤΗ ΠΕΡΙΟΔΟΥ 2007-2010 | | | | | ΥΠΟΛΟΙΠΟ ΚΟΣΤΟΥΣ 2011-2014 |
| | | | | | 2007 | 2008 | 2009 | 2010 | ΣΥΝΟΛΟ ΚΟΣΤΟΥΣ 2007-2010 | |
| | Δ.1.14. Ευρυζωνικότητα Δημοτικών Κτιρίων & Υπηρεσιών | 2 ΕΤΗ | Δ.1.14.1 Ευρυζωνικότητα Δημοτικών Κτιρίων & Υπηρεσιών | 100.000 | - | - | 50.000 | 50.000 | 100.000 | - |
| | Δ.1.15. Λειτουργία ΔΕΚΑ (Υλοποίηση 2ετούς Επιχειρησιακού Προγράμματος 2008-2009) | 2 ΕΤΗ | Δ.1.15.1. Λειτουργία ΔΕΚΑ (Υλοποίηση 2ετούς Επιχειρησιακού Προγράμματος 2008-2009 - Κόστος Πρόσθετης Χρηματοδότησης) | 836.385 | - | 567.012 | 269.373 | - | 836.385 | - |
| ΣΥΝΟΛΟ ΑΞΟΝΑ Δ.1. ΔΙΟΙΚΗΤΙΚΗ ΑΝΑΔΙΟΡΓΑΝΩΣΗ ΔΗΜΟΥ | | | | 4.963.385 | - | 1.096.012 | 1.918.373 | 1.949.000 | 4.963.385 | - |
| Δ.2. ΑΝΑΒΑΘΜΙΣΗ ΟΙΚΟΝΟΜΙΚΗΣ ΛΕΙΤΟΥΡΓΙΑΣ ΔΗΜΟΥ | | | | | | | | | | |
| | Δ.2.1. Πολυετής Δημοσιονομικός Προγραμματισμός | 3 ΕΤΗ | Δ.2.1.1. Σχεδιασμός | 50.000 | - | 10.000 | 20.000 | 20.000 | 50.000 | - |
| | Δ.2.2. Πολυετής Επενδυτικός Σχεδιασμός | 3 ΕΤΗ | Δ.2.2.1. Σχεδιασμός | 50.000 | - | 10.000 | 20.000 | 20.000 | 50.000 | - |
| | Δ.2.3. Αναλυτική Λογιστική | 3 ΕΤΗ | Δ.2.3.1. Εφαρμογή | 80.000 | - | 20.000 | 30.000 | 30.000 | 80.000 | - |
| | Δ.2.4. Ενοποιημένες Οικονομικές Καταστάσεις | 3 ΕΤΗ | Δ.2.4.1. Εφαρμογή | 30.000 | - | 10.000 | 10.000 | 10.000 | 30.000 | - |
| | Δ.2.5. Παρακολούθηση Επιχειρησιακού Σχεδιασμού | 3 ΕΤΗ | Δ.2.5.1. Εφαρμογή | 50.000 | - | 10.000 | 20.000 | 20.000 | 50.000 | - |
| | Δ.2.6. Πρόγραμμα Βελτίωσης Εισπραξιμότητας Εσόδων | 3 ΕΤΗ | Δ.2.6.1. Εφαρμογή | 50.000 | - | 10.000 | 15.000 | 25.000 | 50.000 | - |
| | Δ.2.7. Αξιολόγηση Πιστοληπτικής Ικανότητας Δήμου | 3 ΕΤΗ | Δ.2.7.1. Εφαρμογή | 50.000 | - | - | 25.000 | 25.000 | 50.000 | - |
| | Δ.2.8. Αξιοποίηση Ακίνητης Περιουσίας Δήμου | 1 ΕΤΟΣ | Δ.2.8.1. Μελέτη | 40.000 | - | - | 40.000 | - | 40.000 | - |
| | Δ.2.9. Ετήσιοι Ανοιχτοί Δημόσιοι Απολογισμοί | ΔΙΗΝΕΚΕΣ | Δ.2.9.1. Εφαρμογή | 100.000 | - | 20.000 | 50.000 | 30.000 | 100.000 | - |
| ΣΥΝΟΛΟ ΑΞΟΝΑ Δ.2. ΑΝΑΒΑΘΜΙΣΗ ΟΙΚΟΝΟΜΙΚΗΣ ΛΕΙΤΟΥΡΓΙΑΣ ΔΗΜΟΥ: | | | | 500.000 | - | 90.000 | 230.000 | 180.000 | 500.000 | - |
| Δ.3. ΣΥΜΜΕΤΟΧΙΚΗ ΔΙΑΚΥΒΕΡΝΗΣΗ - ΔΙΑΒΟΥΛΕΥΣΗ - ΚΟΙΝΩΝΙΚΟΣ ΕΛΕΓΧΟΣ | | | | | | | | | | |
| | Δ.3.1. Πρόγραμμα Ενημέρωσης & Διαβούλευσης | ΔΙΗΝΕΚΕΣ | Δ.3.1.1. Έκδοση Εντύπων & Διανομή | 500.000 | - | 100.000 | 200.000 | 200.000 | 500.000 | - |
| | Δ.3.2. Τοπικά Δημοψηφίσματα | 3 ΕΤΗ | Δ.3.2.1. Διενέργεια Δημοψηφισμάτων | 50.000 | - | 10.000 | 20.000 | 20.000 | 50.000 | - |
| | Δ.3.3. Συνοικιακές Διαβουλεύσεις | ΔΙΗΝΕΚΕΣ | Δ.3.3.1. Λειτουργία | 50.000 | - | 10.000 | 20.000 | 20.000 | 50.000 | - |

| ΔΗΜΟΣ ΙΛΙΟΥ: ΠΙΝΑΚΑΣ ΧΡΟΝΟΠΡΟΓΡΑΜΜΑΤΙΣΜΟΥ ΚΟΣΤΟΥΣ ΣΤΟΧΩΝ - ΑΞΟΝΩΝ ΠΡΟΤΕΡΑΙΟΤΗΤΩΝ - ΔΡΑΣΕΩΝ (ΣΕ ΕΥΡΩ) | | | | | | | | | | |
|--|---|-------------------|--|-----------------|--------------------------|----------------|----------------|----------------|--------------------------|----------------------------|
| ΠΕΡΙΓΡΑΦΗ ΑΞΟΝΑ ΠΡΟΤΕΡΑΙΟΤΗΤΑΣ | ΠΕΡΙΛΑΜΒΑΝΟΜΕΝΗ ΔΡΑΣΗ | ΧΡΟΝΟΣ ΥΛΟΠΟΙΗΣΗΣ | ΕΞΕΙΔΙΚΕΥΣΗ ΔΡΑΣΗΣ | ΣΥΝΟΛΙΚΟ ΚΟΣΤΟΣ | ΚΟΣΤΗ ΠΕΡΙΟΔΟΥ 2007-2010 | | | | | ΥΠΟΛΟΙΠΟ ΚΟΣΤΟΥΣ 2011-2014 |
| | | | | | 2007 | 2008 | 2009 | 2010 | ΣΥΝΟΛΟ ΚΟΣΤΟΥΣ 2007-2010 | |
| | Δ.3.4. Διαδικασίες Ετήσιου Πολιτικού Απολογισμού | ΔΙΗΝΕΚΕΣ | Δ.3.4.1.Υλοποίηση διαδικασιών | 150.000 | - | 50.000 | 50.000 | 50.000 | 150.000 | - |
| ΣΥΝΟΛΟ ΑΞΟΝΑ Δ.3. ΣΥΜΜΕΤΟΧΙΚΗ ΔΙΑΚΥΒΕΡΝΗΣΗ - ΔΙΑΒΟΥΛΕΥΣΗ - ΚΟΙΝΩΝΙΚΟΣ ΕΛΕΓΧΟΣ: | | | | 750.000 | - | 170.000 | 290.000 | 290.000 | 750.000 | - |
| Δ.4. ΔΙΑΔΗΜΟΤΙΚΗ - ΜΗΤΡΟΠΟΛΙΤΙΚΗ ΣΥΝΕΡΓΑΣΙΑ | | | | | | | | | | |
| | Δ.4.1. Πάρκο "Αντώνης Τρίτσης" | X ETH | Δ.4.1.1.Μελέτη-Υποβολή προτάσεων αξιοποίησης | - | - | - | - | - | - | - |
| | Δ.4.2. Πρόγραμμα Κοινού Νεκροταφείου | X ETH | | - | - | - | - | - | - | - |
| ΣΥΝΟΛΟ ΑΞΟΝΑ Δ.4. ΔΙΑΔΗΜΟΤΙΚΗ - ΜΗΤΡΟΠΟΛΙΤΙΚΗ ΣΥΝΕΡΓΑΣΙΑ: | | | | - | - | - | - | - | - | - |
| Δ.5. ΕΝΑΣ ΔΗΜΟΣ ΠΟΥ ΔΙΕΚΔΙΚΕΙ | | | | | | | | | | |
| | Δ.5.1. Υπόθεση "Ποικίλο Όρος" | X ETH | | - | - | - | - | - | - | - |
| | Δ.5.2. Υπόθεση "301 Στρατιωτικό Εργοστάσιο" | X ETH | | - | - | - | - | - | - | - |
| | Δ.5.3. Υπόθεση "Πάρκο Αντώνης Τρίτσης" | X ETH | | - | - | - | - | - | - | - |
| | Δ.5.4. Υπόθεση "ΑΤΤΙΚΟ ΜΕΤΡΟ Α.Ε." | X ETH | | - | - | - | - | - | - | - |
| | Δ.5.5. Υπόθεση "Λεωφορειακές Συνδέσεις" | X ETH | | - | - | - | - | - | - | - |
| | Δ.5.6. Υπόθεση "Διάνοιξη Θηβών" | X ETH | | - | - | - | - | - | - | - |
| | Δ.5.7. Υπόθεση "Κάλυψη Ρέματος Φλέβας" | X ETH | | - | - | - | - | - | - | - |
| | Δ.5.8. Υπόθεση "Νέοι ΧΥΤΥ" | X ETH | | - | - | - | - | - | - | - |
| | Δ.5.9. Υπόθεση "Λειτουργία Χωματερός στη Φυλή" | X ETH | | - | - | - | - | - | - | - |
| | Δ.5.10. Υπόθεση "Λειτουργία Αττικού Νοσοκομείου" | X ETH | | - | - | - | - | - | - | - |
| | Δ.5.11. Υπόθεση "Λειτουργία Θριάσιου Νοσοκομείου" | X ETH | | - | - | - | - | - | - | - |
| | Δ.5.12. Υπόθεση "Νέο Παράρτημα ΙΚΑ" | X ETH | | - | - | - | - | - | - | - |
| | Δ.5.12. Υπόθεση "Ραδιοφωνία ΕΡΑ" | X ETH | | - | - | - | - | - | - | - |
| | Δ.5.13. Υπόθεση "Παρακρατηθέντες Φόροι" | X ETH | | - | - | - | - | - | - | - |

| ΔΗΜΟΣ ΙΛΙΟΥ: ΠΙΝΑΚΑΣ ΧΡΟΝΟΠΡΟΓΡΑΜΜΑΤΙΣΜΟΥ ΚΟΣΤΟΥΣ ΣΤΟΧΩΝ - ΑΞΟΝΩΝ ΠΡΟΤΕΡΑΙΟΤΗΤΩΝ - ΔΡΑΣΕΩΝ (ΣΕ ΕΥΡΩ) | | | | | | | | | | |
|--|--|-------------------|---------------------------|-------------------|--------------------------|------------------|------------------|-------------------|--------------------------|----------------------------|
| ΠΕΡΙΓΡΑΦΗ ΑΞΟΝΑ ΠΡΟΤΕΡΑΙΟΤΗΤΑΣ | ΠΕΡΙΛΑΜΒΑΝΟΜΕΝΗ ΔΡΑΣΗ | ΧΡΟΝΟΣ ΥΛΟΠΟΙΗΣΗΣ | ΕΞΕΙΔΙΚΕΥΣΗ ΔΡΑΣΗΣ | ΣΥΝΟΛΙΚΟ ΚΟΣΤΟΣ | ΚΟΣΤΗ ΠΕΡΙΟΔΟΥ 2007-2010 | | | | | ΥΠΟΛΟΙΠΟ ΚΟΣΤΟΥΣ 2011-2014 |
| | | | | | 2007 | 2008 | 2009 | 2010 | ΣΥΝΟΛΟ ΚΟΣΤΟΥΣ 2007-2010 | |
| | Δ.5.14. Υπόθεση "Αυτόματη Ρύθμιση Κυκλοφορίας" | X ETH | | - | - | - | - | - | - | - |
| | Δ.5.15.Υπόθεση "Νέες Σχολικές Μονάδες" | X ETH | Δ.5.15.1. 25ο Νηπιαγωγείο | - | - | - | - | - | - | - |
| | | X ETH | Δ.5.15.2. 28ο Νηπιαγωγείο | - | - | - | - | - | - | - |
| | | X ETH | Δ.5.15.3. 1ο Γυμνάσιο | - | - | - | - | - | - | - |
| | | X ETH | Δ.5.15.4. 8ο Γυμνάσιο | - | - | - | - | - | - | - |
| | Δ.5.16. Υπόθεση "Ίδρυση Νέων Δημοτικών Γυμναστηρίων (3ο Κλειστό - Αγ. Φανούριος)" | X ETH | | - | - | - | - | - | - | - |
| | Δ.5.17. Υπόθεση "Κατασκευή αγωγών ομβρίων στις οδούς Ελαιών - Δαβάκη - Κλεισούρας στον Δήμο Ιλίου" | X ETH | | - | - | - | - | - | - | - |
| ΣΥΝΟΛΟ ΑΞΟΝΑ Δ.5. ΕΝΑΣ ΔΗΜΟΣ ΠΟΥ ΔΙΕΚΔΙΚΕΙ: | | | | - | - | - | - | - | - | - |
| ΣΥΝΟΛΟ ΣΤΟΧΟΥ Δ: ΠΟΛΗ ΜΕ ΣΥΓΧΡΟΝΗ & ΑΠΟΤΕΛΕΣΜΑΤΙΚΗ ΔΙΑΚΥΒΕΡΝΗΣΗ: | | | | 6.213.385 | - | 1.356.012 | 2.438.373 | 2.419.000 | 6.213.385 | - |
| ΚΟΣΤΟΣ ΜΙΣΘΟΔΟΣΙΑΣ ΠΡΟΣΩΠΙΚΟΥ ΔΗΜΟΥ (ΠΛΗΝ Δ.Ν.Π. & ΕΠΙΧΕΙΡΗΣΕΩΝ) ΠΕΡΙΠΟΥ ΓΙΑ 3 ΧΡΟΝΙΑ | | 2008-2010 | | 27.000.000 | - | 8.000.000 | 9.000.000 | 10.000.000 | 27.000.000 | - |
| ΣΥΝΟΛΙΚΟ ΚΟΣΤΟΣ ΛΟΙΠΩΝ ΛΕΙΤΟΥΡΓΙΚΩΝ ΔΑΠΑΝΩΝ ΔΗΜΟΥ | | 2008-2010 | | 17.170.000 | - | 5.500.000 | 5.620.000 | 6.050.000 | 17.170.000 | - |
| | Λοιπές Λειτουργικές Δαπάνες 1: Εισφορές - Δικαιώματα: | 2008-2010 | | 6.700.000 | - | 2.100.000 | 2.200.000 | 2.400.000 | 6.700.000 | - |
| | Λοιπές Λειτουργικές Δαπάνες 2: Παροχές Κοινής Ωφέλειας - Ενοίκια: | 2008-2010 | | 3.600.000 | - | 1.150.000 | 1.200.000 | 1.250.000 | 3.600.000 | - |
| | Λοιπές Λειτουργικές Δαπάνες 3: Άλλες Λειτουργικές Δαπάνες (Λ. Δ. Απορριμματοφόρων-Μεταφορικών Μέσων) | 2008-2010 | | 3.300.000 | - | 1.000.000 | 1.100.000 | 1.200.000 | 3.300.000 | - |
| | Λοιπές Λειτουργικές Δαπάνες 4: Προμήθεια Αναλωσίμων: | 2008-2010 | | 1.800.000 | - | 500.000 | 600.000 | 700.000 | 1.800.000 | - |
| | Λοιπές Λειτουργικές Δαπάνες 5: Επισκευές & Συντηρήσεις Κτιρίων: | 2008-2010 | | 800.000 | - | 400.000 | 200.000 | 200.000 | 800.000 | - |

| ΔΗΜΟΣ ΙΛΙΟΥ: ΠΙΝΑΚΑΣ ΧΡΟΝΟΠΡΟΓΡΑΜΜΑΤΙΣΜΟΥ ΚΟΣΤΟΥΣ ΣΤΟΧΩΝ - ΑΞΟΝΩΝ ΠΡΟΤΕΡΑΙΟΤΗΤΩΝ - ΔΡΑΣΕΩΝ (ΣΕ ΕΥΡΩ) | | | | | | | | | | |
|---|--|-------------------|--------------------|--------------------|--------------------------|-------------------|-------------------|-------------------|--------------------------|----------------------------|
| ΠΕΡΙΓΡΑΦΗ ΑΞΟΝΑ ΠΡΟΤΕΡΑΙΟΤΗΤΑΣ | ΠΕΡΙΛΑΜΒΑΝΟΜΕΝΗ ΔΡΑΣΗ | ΧΡΟΝΟΣ ΥΛΟΠΟΙΗΣΗΣ | ΕΞΕΙΔΙΚΕΥΣΗ ΔΡΑΣΗΣ | ΣΥΝΟΛΙΚΟ ΚΟΣΤΟΣ | ΚΟΣΤΗ ΠΕΡΙΟΔΟΥ 2007-2010 | | | | | ΥΠΟΛΟΙΠΟ ΚΟΣΤΟΥΣ 2011-2014 |
| | | | | | 2007 | 2008 | 2009 | 2010 | ΣΥΝΟΛΟ ΚΟΣΤΟΥΣ 2007-2010 | |
| | Λοιπές Λειτουργικές Δαπάνες 6: Τόκοι Πληρωτέοι: | 2008-2010 | | 970.000 | - | 350.000 | 320.000 | 300.000 | 970.000 | - |
| ΑΠΟΣΒΕΣΗ ΔΑΝΕΙΑΚΩΝ ΕΠΙΒΑΡΥΝΣΕΩΝ | Χρεολύσια Περιόδου: | 2008-2010 | | 1.280.000 | - | 400.000 | 430.000 | 450.000 | 1.280.000 | - |
| ΕΚΤΙΜΩΜΕΝΟ ΣΥΝΟΛΙΚΟ ΚΟΣΤΟΣ ΜΑΚΡΟΧΡΟΝΙΩΝ ΣΤΟΧΩΝ | | | | 144.314.484 | 520.000 | 24.715.701 | 43.730.063 | 52.060.220 | 121.025.984 | 23.288.500 |
| ΕΚΤΙΜΩΜΕΝΟ ΣΥΝΟΛΙΚΟ ΚΟΣΤΟΣ ΑΞΟΝΩΝ ΠΡΟΤΕΡΑΙΟΤΗΤΑΣ 2007-2010 | | | | 144.314.484 | 520.000 | 24.715.701 | 43.730.063 | 52.060.220 | 121.025.984 | |
| ΕΚΤΙΜΩΜΕΝΟ ΚΟΣΤΟΣ ΠΡΟΓΡΑΜΜΑΤΙΚΩΝ ΔΡΑΣΕΩΝ ΠΕΡΙΟΔΟΥ 2007-2010 | | | | | 520.000 | 24.715.701 | 43.730.063 | 52.060.220 | 121.025.984 | |
| ΠΡΟΓΡΑΜΜΑΤΙΚΕΣ ΔΡΑΣΕΙΣ ΠΕΡΙΟΔΟΥ 2007-2010 (Χωρίς Δαπ. Μισθοδοσίας, Λοιπ. Λειτουργ. Δαπάνες & Χρεολύσια): | | | | | 520.000 | 10.815.701 | 28.680.063 | 35.560.220 | 75.575.984 | |
| ΕΚΤΙΜΩΜΕΝΟ ΣΥΝΟΛΟ ΛΕΙΤΟΥΡΓΙΚΩΝ ΔΑΠΑΝΩΝ (Με Δαπάνες Μισθοδοσίας & Λοιπές Λειτουργ. Δαπάνες): | | | | | | | | | 60.615.410 | |
| ΕΚΤΙΜΩΜΕΝΟ ΣΥΝΟΛΟ ΕΠΕΝΔΥΤΙΚΩΝ ΔΑΠΑΝΩΝ (Με Χρεολύσια): | | | | | | | | | 60.410.574 | |
| ΕΚΤΙΜΩΜΕΝΟ ΣΥΝΟΛΟ ΧΡΗΜΑΤΟΔΟΤΙΚΩΝ ΑΝΑΓΚΩΝ - ΠΗΓΩΝ ΠΕΡΙΟΔΟΥ 2007- 2010: | | | | | | | | | 121.025.984 | |
| Ι.Π. = Ίδιοι Πόροι: | | | | | | | | | 60.646.385 | |
| Ε.Π.= Κρατική Επιχορήγηση: | | | | | | | | | 31.191.613 | |
| Ε.Ε./Γ΄ Κ.Π.Σ. 1 = Πιστώσεις Γ΄ Κ.Π.Σ. Π.Ε.Π. Αττικής: | | | | | | | | | 776.486 | |
| Ε.Ε. Γ΄ Κ.Π.Σ. 2 = Πιστώσεις Γ΄ Κ.Π.Σ. Τ.Ε.Π.: | | | | | | | | | - | |
| Ε.Ε./Δ΄ Κ.Π.Σ. 1 = Πιστώσεις Δ΄ Κ.Π.Σ. Π.Ε.Π. Αττικής: | | | | | | | | | 20.838.000 | |
| Ε.Ε. Δ΄ Κ.Π.Σ. 2 = Πιστώσεις Δ΄ Κ.Π.Σ. Τ.Ε.Π.: | | | | | | | | | 7.429.500 | |
| Ε.Ε./Ο.Π. = Οριζόντιες Πρωτοβουλίες Ε.Ε. | | | | | | | | | 144.000 | |
| Φ = Τραπεζικός Δανεισμός: | | | | | | | | | - | |
| Α = ΑΥΤΟΧΡΗΜΑΤΟΔΟΤΟΥΜΕΝΑ ΕΡΓΑ (Σ.Δ.Ι.Τ.): | | | | | | | | | - | |

121.025.984

(1): Λ.Δ. = Λειτουργικές Δαπάνες, Ε.Δ. = Επενδυτικές Δαπάνες

Από τον πιο πάνω πίνακα προκύπτει ότι για τα εναπομείναντα έτη της προγραμματικής περιόδου 2007-2010 το Εκτιμώμενο Κόστος των Προγραμματικών Δράσεων του Δήμου Ιλίου (χωρίς να συμπεριληφθούν Δαπάνες Μισθοδοσίας, Λοιπές Λειτουργικές Δαπάνες και Χρεολύσια) διαμορφώνεται σε:

- 28.680.063 € για το 2009 και
- 35.560.220 € για το 2010

ενώ συμπεριλαμβάνοντας τις Δαπάνες Μισθοδοσίας, τις Λοιπές Λειτουργικές Δαπάνες και τα Χρεολύσια, τα ποσά αυτά ανέρχονται σε:

- 43.730.063 € για το 2009 και
- 52.060.220 € για το 2010,

μεγέθη τα οποία συνιστούν το Εκτιμώμενο Σύνολο Εσόδων-Εξόδων του Προϋπολογισμού του Δήμου Ιλίου για τις αντίστοιχες χρήσεις.

ΚΕΦΑΛΑΙΟ 6

ΠΡΟΓΡΑΜΜΑΤΙΣΜΟΣ ΑΝΘΡΩΠΙΝΟΥ ΔΥΝΑΜΙΚΟΥ.

6.1 Βελτίωση της Επιχειρησιακής Αποτελεσματικότητας του Δήμου.

Έχει αναφερθεί (βλ. Κεφάλαιο 1.9.2.), ότι οι φορείς της τοπικής αυτοδιοίκησης ως πολυσύνθετες επιχειρησιακές οντότητες που καλούνται να υλοποιήσουν αναπτυξιακό και κοινωνικό έργο, όπως π.χ. ο Δήμος Ιλίου το Επιχειρησιακό του Πρόγραμμα 2007-2010, είναι υποχρεωμένοι να λειτουργήσουν αφενός μεν βάσει διακεκριμένης συστημικής συγκρότησης, και αποτελεσματικών λειτουργικών συστημάτων, αφετέρου δε μέσα από την αναβάθμιση και αξιοποίηση του ανθρώπινου δυναμικού που διαθέτουν. Οι προϋποθέσεις αυτές, που προσδιορίζουν το βαθμό της επιχειρησιακής αποτελεσματικότητας ενός δήμου, οφείλουν να λαμβάνουν υπόψη τους ακόλουθους παράγοντες:

1. Το σχεδιασμό, την ανάπτυξη και την εφαρμογή ολοένα αυξανόμενων παρεχόμενων υπηρεσιών, σύμφωνα με τον εκάστοτε βαθμό αποκέντρωσης που ισχύει.
2. Την ανάπτυξη της τεχνογνωσίας και την εφαρμογή νέων τεχνολογιών σε επίπεδο των παρεχομένων υπηρεσιών και των υπηρεσιακών λειτουργιών.
3. Τις προκλήσεις που παρουσιάζονται στα πλαίσια της διεθνοποίησης των πόλεων και της διασφάλισης της ανταγωνιστικότητας και ελκυστικότητας αυτών.
4. Τις συνθήκες κινδύνων και αβεβαιότητας που χαρακτηρίζουν την περιουσιακή, οικονομική και περιβαλλοντική τους διαχείριση.
5. Την αλληλεξάρτηση και πολυπλοκότητα που χαρακτηρίζει τη συνεργασία ανθρώπων, διοικητικών μονάδων, πληροφοριών και τεχνολογικών εφαρμογών για την παροχή μιας προσφερόμενης υπηρεσίας προς του πολίτες
6. Το βαθμό των συνεργιών που απαιτούνται για την επίτευξη των επιχειρησιακών στόχων και την υλοποίηση των προτεραιοτήτων και δράσεων.
7. Το υπόδειγμα της οργανωτικής συγκρότησης και τον έλεγχο της αποτελεσματικότητας αυτού, ως προς το παραγόμενο προϊόν-υπηρεσίες.

Λαμβάνοντας υπόψη τα ανωτέρω, η υλοποίηση και παρακολούθηση του Επιχειρησιακού Προγράμματος του Δήμου Ιλίου επιβάλλει μια σειρά προσαρμογών που αφορούν:

- ✓ Την Οργανωτική Συγκρότηση και Διοικητική Λειτουργία του Δήμου.
- ✓ Την Τεχνολογική Αναβάθμιση του Δήμου.
- ✓ Την Αξιοποίηση του Ανθρώπινου Δυναμικού.
- ✓ Τη Βελτίωση των Συνθηκών Εργασίας.
- ✓ Την Επιμόρφωση και Επαγγελματική Κατάρτιση του Ανθρώπινου Δυναμικού.

6.2 Οργανωτική Συγκρότηση και Διοικητική Λειτουργία του Δήμου.

Όσον αφορά την οργανωτική συγκρότηση και αναβάθμιση της διοικητικής λειτουργίας, υπενθυμίζεται ότι οι οργανωτικές και λειτουργικές προσαρμογές που έγιναν τα τελευταία χρόνια (βλ. Κεφάλαιο 1.9.2.) αλλά και η μέριμνα που έχει ληφθεί στα πλαίσια του Επιχειρησιακού Προγράμματος 2007-2010, θα επιτρέψουν την απρόσκοπτη υλοποίηση αυτού κάτω από συγκεκριμένες προϋποθέσεις:

- ✓ Τη μετάπτωση του υφιστάμενου Γραφείου Οργάνωσης, Προγραμματισμού και Τοπικής Ανάπτυξης σε τμήμα ή αντίστοιχη Διεύθυνση. Αρμοδιότητα της υπηρεσίας αυτής θα είναι: ο σχεδιασμός και η εξωλογιστική παρακολούθηση της υλοποίησης του φυσικού και χρηματοοικονομικού αντικειμένου των δράσεων του Επιχειρησιακού Προγράμματος του δήμου, ο σχεδιασμός και η ανάπτυξη κατάλληλων συστημάτων και μηχανισμών διοικητικής πληροφόρησης (management information system), η παρακολούθηση των δεικτών αξιολόγησης της επιχειρησιακής δράσης του Δήμου και η σύνταξη κατάλληλων εκθέσεων και αναφορών.
- ✓ Τη σύσταση και συγκρότηση ανεξάρτητου τμήματος λογιστηρίου στη διεύθυνση οικονομικών υπηρεσιών, στο οποίο θα αναπτυχθούν και θα υπαχθούν αποκλειστικά οι αρμοδιότητες που αφορούν την εφαρμογή του κλαδικού λογιστικού σχεδίου (διπλογραφικό σύστημα) και της αναλυτικής λογιστικής στο Δήμο.
- ✓ Τη γενικευμένη εφαρμογή συστημάτων και μηχανισμών που διασφαλίζουν τη διοίκηση ολικής ποιότητας σε όλο το φάσμα των διοικητικών υπηρεσιών, νομικών προσώπων και επιχειρήσεων του δήμου.

Οι ως άνω προϋποθέσεις θεωρούνται ως απαραίτητες για την αναβάθμιση της επιχειρησιακής αποτελεσματικότητας του δήμου, παράλληλα με την τεχνολογική αναβάθμιση αυτού και την αναβάθμιση του υπάρχοντος ανθρώπινου δυναμικού.

Αυτές οι οργανωτικές και διοικητικές προσαρμογές (system & administrative reengineering) κρίνονται απαραίτητες αφενός μεν για την επιτευξιμότητα των στόχων και δράσεων του επιχειρησιακού προγράμματος, αφετέρου δε για την ικανοποίηση της πάγιας ανάγκης ελέγχου της αποτελεσματικότητας (system efficiency) και βιωσιμότητας (system viability) των εκάστοτε υφιστάμενων δομών και λειτουργιών του δήμου.

6.3 Τεχνολογική Αναβάθμιση του Δήμου.

Όσον αφορά την τεχνολογική αναβάθμιση του δήμου, είναι σαφές ότι πρωτεύουσα θέση έχει ο σχεδιασμός και εφαρμογή εξελιγμένων πληροφοριακών συστημάτων, δομών και δικτύων που θα επιτρέψουν αφενός μεν την αναβάθμιση των εσωτερικών λειτουργιών του δήμου, αφετέρου δε τη βελτίωση των παρεχομένων προς τους πολίτες υπηρεσιών.

Στον τομέα αυτό αναφέρονται: ο σχεδιασμός, η ανάπτυξη και εφαρμογή σχεσιακών βάσεων δεδομένων, ο σχεδιασμός, η ανάπτυξη και εφαρμογή σύγχρονης ηλεκτρονικής πλατφόρμας, ο σχεδιασμός, η ανάπτυξη και εφαρμογή εξελιγμένων δικτύων και δομών ευρυζωνικότητας, ο σχεδιασμός, η ανάπτυξη και εφαρμογή σύγχρονων συστημάτων τηλεπληροφόρησης και τηλεματικής κ.ά.

6.4 Αξιοποίηση του Ανθρώπινου Δυναμικού.

Απαραίτητη προϋπόθεση για την υλοποίηση των Δράσεων και των Στόχων του Επιχειρησιακού Προγράμματος του δήμου είναι η ορθολογική αξιοποίηση του υφιστάμενου ανθρώπινου δυναμικού του.

Στην κατεύθυνση αυτή κρίνεται απαραίτητος καταρχήν ο βέλτιστος προσδιορισμός συγκεκριμένων θέσεων εργασίας ανά διοικητική μονάδα του δήμου, ο ανασχεδιασμός των εσωτερικών διαδικασιών (procedure reengineering) του δήμου, η ενδεχομένη αναθεώρηση του μηχανισμού διαβαθμισμένων εξουσιοδοτήσεων του δήμου, η περιγραφή καθηκόντων για κάθε μια διακεκριμένη θέση εργασίας (job description), η αποτύπωση συγκεκριμένου προσοντολογίου ανά θέση εργασίας, ο σχεδιασμός, η ανάπτυξη και η εφαρμογή δομών και μηχανισμών διαρκούς αξιολόγησης του ανθρώπινου δυναμικού (h.r. evaluation).

Όμως, η αναβάθμιση της απόδοσης του ανθρώπινου δυναμικού του δήμου διασφαλίζεται μέσα από την βελτίωση των συνθηκών εργασίας καθώς και την κατοχύρωση συγκεκριμένων διαδικασιών διαρκούς επιμόρφωσης.

6.5 Βελτίωση των Συνθηκών Εργασίας.

Η πολύπλευρη ανάπτυξη αρμοδιοτήτων των φορέων της τοπικής αυτοδιοίκησης και ο υψηλός βαθμός επικινδυνότητας συγκεκριμένων ενεργειών που εκτελεί το ανθρώπινο δυναμικό των δήμων, κυρίως σε επίπεδο υγείας, απαιτεί τη λήψη προληπτικών μέτρων για την άμβλυνση και εξουδετέρωση των συγκεκριμένων κινδύνων. Κίνδυνοι, που είναι συναφείς προς το βαθμό επικινδυνότητας που χαρακτηρίζει το κάθε αντικείμενο εργασίας του ανθρώπινου δυναμικού του δήμου και που σχετίζονται προς το βαθμό οργανωτικής και λειτουργικής συγκρότησης αυτού. Κίνδυνοι, που εντείνονται στην αντιμετώπιση, από πλευράς τοπικής αυτοδιοίκησης, των έκτακτων κρίσεων που απειλούν ενίοτε τη δημοτική επικράτεια και τον πληθυσμό αυτής.

Σημειώνεται ότι η βελτίωση των συνθηκών εργασίας διακρίνεται για την περίπτωση ενός δήμου τόσο σε επίπεδο υπηρεσιών γραφείου όσο και στο επίπεδο υλοποίησης εξωτερικών

εργασιών (αποκομιδή σκουπιδιών και επικίνδυνων απορριμμάτων, νεκροταφεία, ηλεκτρολογικές και μηχανολογικές εργασίες, δημοτική αστυνόμευση κ.ά.).

Σημειώνεται ότι μια σειρά διατάξεων της εθνικής και κοινοτικής νομοθεσίας διαμορφώνουν ένα πλαίσιο για λήψη μέτρων που αποσκοπούν στην κατοχύρωση αποδεκτών επιπέδων υγιεινής και ασφάλειας για κάθε τομέα και πεδίο άσκησης επαγγελματικής δραστηριότητας.

6.6 Επιμόρφωση του Ανθρώπινου Δυναμικού.

Η αναβάθμιση της απόδοσης του ανθρώπινου δυναμικού ενός δήμου, αλλά και η εξυπηρέτηση των αναγκών του, ως κοινωνικές οντότητες, επιβάλλουν σήμερα την ανάπτυξη ενός ευρέως φάσματος πολιτικών, δια βίου εκπαίδευσης και κατάρτισης, λαμβανομένων υπόψη των τεχνολογικών εξελίξεων και των καινοτομιών που αναπτύσσονται και εφαρμόζονται κατά την άσκηση των καθηκόντων.

Ιδιαίτερη έμφαση πρέπει να δοθεί στην κατάρτιση του ανθρώπινου δυναμικού, σχετικά με τους μηχανισμούς και τις διαδικασίες του Επιχειρησιακού Προγραμματισμού και της υλοποίησης των πολλαπλών και πολυσύνθετων Δράσεων και Στόχων αυτού.

6.7 Μέρη του Επιχειρησιακού Προγράμματος του Δήμου Ιλίου.

Δεδομένων των ανωτέρων, το Επιχειρησιακό Πρόγραμμα του Δήμου Ιλίου για την περίοδο 2007-2010, αναπτύσσει στον Άξονα Προτεραιότητας Δ.1. του Στόχου Δ (Πόλη με Σύγχρονη και Αποτελεσματική Διακυβέρνηση) σειρά εξειδικευμένων Προγραμματικών Δράσεων που αφορούν τη λειτουργία του Δήμου και τον προγραμματισμό του ανθρώπινου δυναμικού.

Σύμφωνα με τους σχετικούς πίνακες προγραμματισμού, αυτές οι Δράσεις αφορούν:

- ✓ Το νέο οργανόγραμμα του δήμου και την εφαρμογή νέου εσωτερικού οργανισμού.
- ✓ Την αναμόρφωση του συστήματος εξουσιοδοτήσεων.
- ✓ Τον εκσυγχρονισμό των πληροφοριακών συστημάτων.
- ✓ Τη διασφάλιση της ολικής ποιότητας.
- ✓ Την αξιολόγηση και αξιοποίηση του ανθρώπινου δυναμικού.
- ✓ Την διαρκή επιμόρφωση του ανθρώπινου δυναμικού.
- ✓ Την ποιοτική αξιολόγηση των παρεχόμενων δημοτικών υπηρεσιών.
- ✓ Την εφαρμογή συστήματος ψηφιοποίησης εγγράφων.
- ✓ Την ευρυζωνικότητα των δημοτικών κτιρίων και υπηρεσιών.
- ✓ Την τηλεματική διαχείριση του στόλου των δημοτικών οχημάτων.
- ✓ Την αναβάθμιση των υπηρεσιών καθαριότητας και περιβάλλοντος.
- ✓ Την επέκταση και αναβάθμιση της λειτουργίας Κέντρων Εξυπηρέτησης Πολιτών.
- ✓ Την εφαρμογή του προγράμματος Δ.Ε.Κ.Α.

Επιπρόσθετα αυτών των Δράσεων, οι πίνακες προγραμματισμού για την περίοδο 2007-2010 προβλέπουν συγκεκριμένες χρονοπρογραμματισμένες και κοστολογημένες Δράσεις που αφορούν επίσης, τη λειτουργία του ανθρώπινου δυναμικού και αναφέρονται στα ακόλουθα πεδία:

- ✓ Το σχεδιασμό, την εφαρμογή αλλά και την παρακολούθηση του Πολυετούς Δημοσιονομικού Προγραμματισμού.
- ✓ Το σχεδιασμό, την εφαρμογή αλλά και την παρακολούθηση του Πολυετούς Επενδυτικού Σχεδιασμού.
- ✓ Το σχεδιασμό, και την εφαρμογή του Συστήματος Αναλυτικής Λογιστικής.
- ✓ Το σχεδιασμό και την εφαρμογή Συστήματος Ενοποιημένων Οικονομικών Καταστάσεων.
- ✓ Την παρακολούθηση της υλοποίησης του Επιχειρησιακού Προγράμματος.
- ✓ Το σχεδιασμό και την εφαρμογή Προγράμματος Βελτίωσης Εισπραξιμότητας Εσόδων.
- ✓ Την Αξιολόγηση της Πιστοληπτικής Ικανότητας του δήμου.
- ✓ Την καταγραφή, εκτίμηση, αξιολόγηση και αξιοποίηση της ακίνητης περιουσίας του δήμου.
- ✓ Τη διενέργεια ανοιχτών δημόσιων απολογισμών και διαβουλεύσεων.

ΚΕΦΑΛΑΙΟ 7

ΠΑΡΑΚΟΛΟΥΘΗΣΗ ΚΑΙ ΑΞΙΟΛΟΓΗΣΗ ΤΟΥ ΕΠΙΧΕΙΡΗΣΙΑΚΟΥ ΠΡΟΓΡΑΜΜΑΤΟΣ.

7.1. Η Συγκρότηση Μηχανισμού Παρακολούθησης και Αξιολόγησης των Υλοποιούμενων Δράσεων.

Η υλοποίηση των Προγραμματικών Δράσεων και Στόχων του Επιχειρησιακού Προγράμματος του Δήμου Ιλίου επιβάλλει την αργιστή συγκρότηση μηχανισμού παρακολούθησης αυτών. Η παρακολούθηση αυτή, που αναπτύσσεται και εξειδικεύεται σε επίπεδο φυσικού και οικονομικού αντικείμενου κάθε μιας εκ των Προγραμματικών Δράσεων, θα επιτρέψει στη συνέχεια την ανάπτυξη μηχανισμών αξιολόγησης των αποτελεσμάτων που επιφέρει εκάστη εξ αυτών στο σύνολο της δημοτικής επικράτειας αλλά και στο σύνολο και στις επί μέρους ομάδες του πληθυσμού.

Αρμόδιος για την παρακολούθηση και αξιολόγηση του Επιχειρησιακού Προγράμματος είναι ο Δήμαρχος, με την υποστήριξη της Υπηρεσίας Προγραμματισμού και Ανάπτυξης που προαναφέρθηκε.

Η Υπηρεσία Προγραμματισμού και Ανάπτυξης συνεργάζεται με όλες τις Υπηρεσιακές Μονάδες του Δήμου και των Νομικών Προσώπων του και συντάσσει την ενδιάμεση και τελική έκθεση αξιολόγησης, τις οποίες υποβάλλει στο Δήμαρχο.

Σύμφωνα με την κείμενη νομοθεσία, ο δήμαρχος εισάγει τις εκθέσεις αυτές στο Δημοτικό Συμβούλιο για συζήτηση και ψήφιση.

Σύμφωνα με τη νομοθεσία, η ενδιάμεση έκθεση αξιολόγησης συντάσσεται με την ολοκλήρωση του απολογισμού του δευτέρου έτους της δημοτικής περιόδου και η τελική έκθεση αξιολόγησης συντάσσεται κατά το τελευταίο δίμηνο της δημοτικής περιόδου. Μετά την ενδιάμεση αξιολόγηση, είναι δυνατή η Αναθεώρηση των Στόχων του Επιχειρησιακού Προγράμματος με αιτιολογημένη απόφαση του Δημοτικού Συμβουλίου, η οποία λαμβάνεται με την απόλυτη πλειοψηφία του συνόλου των μελών του.

Με σκοπό την Παρακολούθηση και Αξιολόγηση του Επιχειρησιακού Προγράμματος χρησιμοποιούνται Δείκτες Αποτελεσμάτων που επιτρέπουν να εκτιμηθεί ο βαθμός επίτευξης των Στόχων σε σχέση με τα Αποτελέσματα των Δράσεων και Δείκτες Αποδοτικότητας ή Δείκτες Εισροών-Εκροών, που συσχετίζουν το Κόστος Πραγματοποίησης με τις Εκροές των Δράσεων.

Υπενθυμίζεται ότι, σύμφωνα με τον Ν.3230/2004, ως Αποτελεσματικότητα ορίζεται η επίτευξη συγκεκριμένων και προκαθορισμένων Στόχων, ενώ ως Αποδοτικότητα ορίζεται η μεγιστοποίηση των Αποτελεσμάτων από τις Δράσεις που υλοποιεί ένας φορέας της τοπικής αυτοδιοίκησης, με δεδομένους ανθρώπινους και χρηματικούς πόρους.

Ο Μηχανισμός Παρακολούθησης του Φυσικού Αντικειμένου των Δράσεων.

Πρώτη απαραίτητη προϋπόθεση για την υλοποίηση του Επιχειρησιακού Προγράμματος του δήμου, τη σύνταξη περιοδικών Αναφορών και Εκθέσεων αλλά και την κατάρτιση των Δεικτών Παρακολούθησης και Αξιολόγησης που προαναφέρθηκαν, είναι η καθιέρωση ενός συγκεκριμένου μηχανισμού παρακολούθησης του φυσικού αντικειμένου εκάστης εκ των Δράσεων που περιλαμβάνονται στο Επιχειρησιακό Πρόγραμμα του δήμου.

Ο μηχανισμός αυτός εγκαθίσταται και λειτουργεί στη διακεκριμένη Υπηρεσία Προγραμματισμού και Ανάπτυξης, αναπτύσσει μηχανισμούς διοικητικής πληροφόρησης (m.i.s.) και χρησιμοποιεί δεδομένα που παρέχονται από τους αρμόδιους φορείς υλοποίησης των Δράσεων (Υπηρεσιακές Μονάδες και Ανάδοχοι Έργων) σε συνδυασμό με τα στοιχεία που παρέχονται από το μηχανισμό της Αναλυτικής Λογιστικής του Διπλογραφικού Συστήματος.

Ο Μηχανισμός Παρακολούθησης του Χρηματοοικονομικού Αντικειμένου των Δράσεων.

Δεύτερη απαραίτητη προϋπόθεση για την υλοποίηση του Επιχειρησιακού Προγράμματος του δήμου, τη σύνταξη περιοδικών Αναφορών και Εκθέσεων αλλά και την κατάρτιση των Δεικτών Παρακολούθησης και Αξιολόγησης που προαναφέρθηκαν είναι η καθιέρωση ενός συγκεκριμένου μηχανισμού παρακολούθησης του χρηματοοικονομικού αντικειμένου εκάστης εκ των Δράσεων που περιλαμβάνονται στο Επιχειρησιακό Πρόγραμμα του δήμου.

Ο μηχανισμός αυτός εγκαθίσταται και λειτουργεί στη διακεκριμένη Υπηρεσία Προγραμματισμού και Ανάπτυξης, αναπτύσσει μηχανισμούς διοικητικής πληροφόρησης (m.i.s.) και χρησιμοποιεί δεδομένα που παρέχονται από το μηχανισμό της Αναλυτικής Λογιστικής του Διπλογραφικού Συστήματος, σε συνδυασμό με τα στοιχεία που παρέχονται από τους αρμόδιους φορείς υλοποίησης των Δράσεων (Υπηρεσιακές Μονάδες και Ανάδοχοι Έργων).

7.2. Οι Δείκτες Παρακολούθησης, Αξιολόγησης και Μέτρησης της Αποδοτικότητας του Επιχειρησιακού Προγράμματος.

Οι Δείκτες Παρακολούθησης, Αξιολόγησης και Μέτρησης της Αποδοτικότητας (Εισροών – Εκροών) του Επιχειρησιακού Προγράμματος διακρίνονται σε δύο μεγάλες κατηγορίες :

- Δείκτες Παρακολούθησης και Αξιολόγησης Αποτελεσμάτων, με τους οποίους παρακολουθείται η επίτευξη των Στόχων του Επιχειρησιακού Προγράμματος. Ως τέτοιοι αναφέρονται οι ακόλουθοι:
 - ✓ Δείκτες ανάπτυξης και ωφελειών,
 - ✓ Δείκτες δραστηριοτήτων & εξυπηρέτησης του πολίτη,
 - ✓ Δείκτες ανθρώπινου δυναμικού και υλικοτεχνικής υποδομής,
 - ✓ Οικονομικοί δείκτες.

Πρόκειται για Δείκτες που παρακολουθούν επιλεγμένα ποσοτικά μεγέθη ή λόγους δύο ποσοτικών μεγεθών, με βάση τους οποίους μετρώνται (άμεσα ή έμμεσα) τα χαρακτηριστικά της υφιστάμενης κατάστασης της περιοχής και του εσωτερικού περιβάλλοντος του δήμου και με βάση τους οποίους παρακολουθούνται οι αλλαγές που επέρχονται από την υλοποίηση του Επιχειρησιακού Προγράμματος.

- Δείκτες Μέτρησης της Αποδοτικότητας ή Δείκτες Μέτρησης των Εισροών και Εκροών, με τους οποίους παρακολουθείται η υλοποίηση των Δράσεων.

Πρόκειται για ποσοτικά μεγέθη που εκτιμούν την πρόοδο υλοποίησης μιας Δράσης, μετρώντας τις Εκροές που παράγονται ή τις Εισροές (πόρους) που καταναλώνονται για την υλοποίηση της Δράσης, σε ένα χρονικό διάστημα.

7.2.1. Δείκτες Παρακολούθησης και Αξιολόγησης Αποτελεσμάτων.

Στους Δείκτες Παρακολούθησης και Αξιολόγησης Αποτελεσμάτων ανήκουν και οφείλουν να παρακολουθούνται διαχρονικά από την Υπηρεσία Προγραμματισμού και Ανάπτυξης, οι ακόλουθοι επί μέρους δείκτες.

7.2.1.1. Δείκτες Ανάπτυξης και Ωφελειών.

Οι δείκτες αυτοί μετρούν και εκτιμούν τα αποτελέσματα των Δράσεων του Επιχειρησιακού Προγράμματος στους αποδέκτες (μέτρηση ωφελειών) και στη δημοτική επικράτεια (αναπτυξιακές επιπτώσεις). Οι δείκτες αυτοί διακρίνονται περαιτέρω σε:

A. Δείκτες Τοπικής Ανάπτυξης:

Οι δείκτες αυτοί χρησιμοποιούνται για τη μακροσκοπική αξιολόγηση των περιβαλλοντικών, κοινωνικών και οικονομικών συνθηκών της περιοχής και την εκτίμηση των επιπτώσεων που θα έχουν οι σχεδιασθείσες στο Επιχειρησιακό Πρόγραμμα Δράσεις. Είναι σαφές ότι η αναπτυξιακή πορεία μιας περιοχής δεν ανάγεται αποκλειστικά στην ευθύνη των προσπαθειών ενός δήμου, όμως οι φορείς της τοπικής αυτοδιοίκησης υποχρεούνται πλέον για την παρακολούθηση της εξέλιξης της δημοτικής επικράτειας, την επισήμανση των προβλημάτων και δυνατοτήτων, την ενεργοποίηση και το συντονισμό των εμπλεκόμενων φορέων, την επιλογή των αναπτυξιακών προτεραιοτήτων και την υλοποίηση των Δράσεων που εμπίπτουν στην αρμοδιότητά τους.

Με σκοπό τη διαχρονική παρακολούθηση της Τοπικής Ανάπτυξης υιοθετούμε τον ακόλουθο γενικό τύπο:

$$\text{Δείκτης} = \frac{\text{Τελική Τιμή Χαρακτηριστικού Περιοχής}}{\text{Αρχική Τιμή Χαρακτηριστικού Περιοχής}}$$

Με βάση αυτό το γενικό τύπο, διαμορφώνονται και παρακολουθούνται από την Υπηρεσία Ανάπτυξης και Προγραμματισμού σε συνεχή βάση, επί μέρους κατηγορίες δεικτών που αφορούν την Τοπική Ανάπτυξη, όπως π.χ.:

- ✓ Δείκτες Φυσικού και Οικιστικού Περιβάλλοντος,
- ✓ Κοινωνικοί Δείκτες,
- ✓ Οικονομικοί Δείκτες.

Με τους Δείκτες Φυσικού και Οικιστικού Περιβάλλοντος παρακολουθούνται μεγέθη που αφορούν π.χ. το ποσοστό του αστικού πρασίνου, το ποσοστό κοινόχρηστων χώρων της πόλης, ο αριθμός των πλατειών, το μήκος των πεζοδρόμων, οι περιβαλλοντικές οχλήσεις κ.ά.

Με τους Κοινωνικούς Δείκτες παρακολουθείται η δημογραφική εξέλιξη της περιοχής, το ποσοστό της ανεργίας, η συνθήκη της εκπαίδευσης και της υγείας και ένα ολόκληρο πλέγμα επιδράσεων από την άσκηση κοινωνικής πολιτικής στη δημοτική επικράτεια.

Με τους Οικονομικούς Δείκτες παρακολουθείται η εξέλιξη της παραγωγικής βάσης και της οικονομικής δραστηριότητας της περιοχής, η εξέλιξη του συνολικού και κατά κεφαλήν εισοδήματος, η διενέργεια των επενδύσεων κ.ά.

Δεδομένου ότι οι επί μέρους Δείκτες Τοπικής Ανάπτυξης για την περιοχή του Δήμου Ιλίου θα πρέπει να εξειδικευθούν από την Υπηρεσία Ανάπτυξης και Προγραμματισμού για το σύνολο της δημοτικής επικράτειας αλλά και ορισμένοι για κάθε ένα από τα χωρικά υποσύνολα της περιοχής (διαμερίσματα-συνοικίες), ο ακόλουθος πίνακας είναι ενδεικτικός για τη διαμόρφωση και παρακολούθηση των συγκεκριμένων Δεικτών Τοπικής Ανάπτυξης.

Σημειώνεται ότι ορισμένοι από τους δείκτες αυτούς είναι αντίστοιχοι των δεικτών που έχει επιβάλει η Ευρωπαϊκή Ένωση και που παρακολουθούνται στα πλαίσια των Περιφερειακών Επιχειρησιακών Προγραμμάτων του Γ΄ Κ.Π.Σ. (2000-2006) και Ε.Σ.Π.Α (2007-2013 / Δ΄ Κ.Π.Σ.). Συγκεκριμένα, ορισμένοι εκ των δεικτών αυτών αναφέρονται στο προς υλοποίηση Π.Ε.Π. Αττικής 2007-2013 (Κωδικός Ε.Π.: 13 – CCI: 2007GR161PO006 – Μάρτιος 2007).

| ΕΠΙΧΕΙΡΗΣΙΑΚΟ ΠΡΟΓΡΑΜΜΑ ΔΗΜΟΥ ΙΛΙΟΥ 2007-2010 | | | | | |
|--|----------------------------|------------|------------|-------|------------|
| ΠΙΝΑΚΑΣ ΠΑΡΑΚΟΛΟΥΘΗΣΗΣ ΔΕΙΚΤΩΝ ΤΟΠΙΚΗΣ ΑΝΑΠΤΥΞΗΣ | | | | | |
| ΠΕΔΙΟ ΑΝΑΦΟΡΑΣ | ΔΙΑΧΡΟΝΙΚΗ ΕΞΕΛΙΞΗ ΔΕΙΚΤΩΝ | | | | |
| | Χρόνος t | Χρόνος t+1 | Χρόνος t+2 | | Χρόνος t+n |
| I. Περιβάλλον – Ποιότητα Ζωής | | | | | |
| I.1. Φυσικοί Πόροι | | | | | |
| I.1.1. Δάση | | | | | |
| I.1.2. Υδατικοί Πόροι | | | | | |
| I.1.3. Ενέργεια | | | | | |
| I.2. Φυσικοί Αποδέκτες | | | | | |
| I.2.1. Έδαφος | | | | | |
| I.2.2. Ατμόσφαιρα | | | | | |
| I.3. Περιβαλλοντικές Υποδομές | | | | | |
| I.3.1. Πολεοδομικός Σχεδιασμός | | | | | |
| I.3.2. Οικοδόμηση – Στέγαση | | | | | |
| I.3.3. Αστικό Περιαστικό Πράσινο | | | | | |
| I.3.4. Υπαίθριοι Κοινόχρηστοι Χώροι | | | | | |
| I.3.5. Ύδρευση | | | | | |
| I.3.6. Στερεά Απόβλητα | | | | | |
| I.3.7. Υγρά Απόβλητα | | | | | |
| I.4. Μεταφορές – Κυκλοφορία – Στάθμευση | | | | | |
| I.4.1. Οδοποιία | | | | | |
| I.4.2. Συγκοινωνία | | | | | |
| I.4.3. Στάθμευση | | | | | |
| I.4.4. Ηλεκτροφοτισμός | | | | | |
| II. Κοινωνική Πολιτική | | | | | |
| II.1. Προσχολική Ηλικία | | | | | |
| II.2. Σχολική Ηλικία | | | | | |
| II.3. Τρίτη Ηλικία | | | | | |
| II.4. Πληθυσμιακές Ομάδες | | | | | |
| II.5. Εκπαίδευση | | | | | |
| II.5.1. Πρωτοβάθμια | | | | | |
| II.5.2. Δευτεροβάθμια | | | | | |
| II.6. Επαγγελμ. Κατάρτιση (Αρχική –Συνεχ/νη) | | | | | |
| II.7. Πολιτισμός | | | | | |
| II.8. Αθλητισμός | | | | | |
| II.9. Ανεργία - Απασχόληση | | | | | |
| III. Τοπική Οικονομία | | | | | |
| III.1. Ανάπτυξη Τοπικών Πόρων | | | | | |
| III.2. Επιχειρηματικότητα | | | | | |
| III.3. Υποστηρικτικές Ενέργειες | | | | | |
| III.4. Αδειοδοτήσεις – Έλεγχοι | | | | | |
| III.5. Οικονομικές Υποδομές | | | | | |

Με βάση το γενικευμένο τύπο δεικτών που παρατέθηκε, τα πεδία αναφοράς του πιο πάνω πίνακα αναπτύσσονται, εξειδικεύονται και παρακολουθούνται σε επί μέρους θεματικό αλλά και γεωγραφικό επίπεδο από την Υπηρεσία Προγραμματισμού και Ανάπτυξης.

B. Δείκτες Ωφελειών:

Με τους Δείκτες Ωφελειών μετρώνται τα αποτελέσματα (οφέλη) που επιφέρουν στους χρήστες ή στις ομάδες χρηστών των δημοτικών ή παρεμφερών υπηρεσιών οι υλοποιούμενες Δράσεις του Επιχειρησιακού Προγράμματος του δήμου.

Στην περίπτωση αυτή εφαρμόζεται ο ακόλουθος γενικός τύπος:

$$\text{Δείκτης} = \frac{\text{ΤελικήΤιμήΧαρακτηριστικούΧρηστών}}{\text{ΑρχικήΤιμήΧαρακτηριστικούΧρηστών}}$$

Η ανάπτυξη και εφαρμογή συστήματος παρακολούθησης τέτοιων δεικτών, δύναται να εφαρμοσθεί σε πλήθος περιπτώσεων, όπως π.χ. στην παρακολούθηση της εξέλιξης του εισοδήματος, της αξίας γης ή της αξίας των ακινήτων μιας συγκεκριμένης γεωγραφικής περιοχής, στις συνθήκες υγιεινής και ασφάλειας συγκεκριμένων γεωγραφικών χώρων κ.ά. Σε συγκεκριμένες περιπτώσεις, ως δείκτες ωφελειών υιοθετούνται και συμπληρωματικοί δείκτες των οποίων ο γενικός τύπος είναι ο ακόλουθος:

$$\text{Δείκτης} = \frac{\text{ΑριθμόςΩφεληθέντωνΧρηστών}}{\text{ΣυνολικόςΑριθμόςΧρηστών}}$$

Τέτοιοι δείκτες είναι χρήσιμοι για την παρακολούθηση των επιπτώσεων που ασκούν διάφορες πολιτικές του δήμου, που υλοποιούνται μέσω των Δράσεων του Επιχειρησιακού Προγράμματος αυτού.

Χαρακτηριστικό παράδειγμα είναι η μέτρηση των επιπτώσεων που έχουν δράσεις κοινωνικής πολιτικής, όπως π.χ. ο αριθμός των ατόμων που βρήκε δουλειά μετά τη συμμετοχή του σε προγράμματα επαγγελματικής κατάρτισης που ανέπτυξε και εφάρμοσε ο δήμος, στα πλαίσια του Επιχειρησιακού του Προγράμματος.

Γ. Δείκτες Ικανοποίησης των Αποδεκτών:

Η διαμόρφωση και παρακολούθηση των δεικτών αυτών προϋποθέτει τη διενέργεια περιοδικών δημοσκοπικών ερευνών καταγραφής της συμπεριφοράς και των απόψεων των πολιτών. Η διαχρονική παρακολούθηση των δεικτών αυτών αποκαλύπτει το βαθμό ικανοποίησης των πολιτών (χρηστών και μη) από τη χρησιμότητα των παρεχομένων υπηρεσιών, λόγω της υλοποίησης των Δράσεων του Επιχειρησιακού Προγράμματος.

Ο γενικός τύπος ενός τέτοιου δείκτη είναι ο ακόλουθος:

$$\text{Δείκτης} = \frac{\text{Αριθμός Ικανοποιημένων Αποδεκτών}}{\text{Σύνολο Αποδεκτών}}$$

Δ. Δείκτες Κατανομής Εκροών:

Με βάση τους δείκτες αυτούς, μετράται η κατανομή των εκροών στις διάφορες κοινωνικές ή γεωγραφικές πληθυσμιακές ομάδες των αποδεκτών (διαμερίσματα-συνοικίες) από την υλοποίηση των Δράσεων του Επιχειρησιακού Προγράμματος του δήμου.

Ο γενικός τύπος ενός τέτοιου δείκτη δύναται να είναι ο ακόλουθος:

$$\text{Δείκτης} = \frac{\text{Αριθμός Χρηστών Πληθυσμιακής Ομάδας Α}}{\text{Αριθμός Πληθυσμιακής Ομάδας Α}}$$

7.2.1.2. Δείκτες Δραστηριοτήτων και Εξυπηρέτησης του Πολίτη.

Με τους Δείκτες αυτούς μετράται η επάρκεια, η ποιότητα και ο βαθμός εξυπηρέτησης των πολιτών, καθώς και η αποδοτικότητα των δραστηριοτήτων, λόγω της υλοποίησης συγκεκριμένων δράσεων του Επιχειρησιακού Προγράμματος του δήμου. Στην κατηγορία των δεικτών αυτών ανήκουν οι ακόλουθοι:

A. Δείκτες Ποσοτικής Επάρκειας:

Με τους δείκτες αυτούς μετράμε την απόκλιση της παραγόμενης ποσότητας αγαθών ή υπηρεσιών ή και τον αριθμό των χρηστών αυτών σε σχέση με την εκφρασθείσα ζήτηση, προκειμένου να εκτιμηθεί η επάρκεια αυτών. Ως παραδείγματα τέτοιων δεικτών καταγράφονται ενδεικτικά ο αριθμός των παιδιών προσχολικής ηλικίας που εξυπηρετούνται από έναν παιδικό σταθμό σε σχέση με τον αριθμό των αιτήσεων που κατατέθηκαν σε αυτόν, ο αριθμός των ατόμων που ωφελήθηκαν από μια πολιτιστική ή αθλητική ή και τεχνολογική δραστηριότητα του δήμου σε σχέση με τον αντίστοιχο αριθμό των αιτήσεων που κατατέθηκαν για τις δραστηριότητες αυτές.

B. Δείκτες Ποιότητας και Εξυπηρέτησης των Πολιτών:

Με τους δείκτες αυτούς μετρώνται διάφορα χαρακτηριστικά τα οποία αφορούν τις παρεχόμενες υπηρεσίες που προκύπτουν από την εφαρμογή του Επιχειρησιακού Προγράμματος. Τέτοια μετρήσιμα ποιοτικά χαρακτηριστικά, δύναται, ενδεικτικά, να είναι:

- ✓ Ο Μέσος Χρόνος Ανταπόκρισης των Υπηρεσιών σε Αιτήματα Πληροφόρησης των Πολιτών.

- ✓ Ο Μέσος Χρόνος Εξυπηρέτησης των Πολιτών σε Περιπτώσεις Έκτακτων Αναγκών και Κρίσεων.
- ✓ Ο Μέσος Χρόνος Παραμονής σε Ουρές.
- ✓ Ο Μέσος Αριθμός Αναγκαίων Επαφών (Προσελεύσεων - Επικοινωνίας) για τη Διεκπεραίωση μιας Υπόθεσης από τις Υπηρεσίες του Δήμου.
- ✓ Ο Χρόνος Παράδοσης των Έργων.
- ✓ Η Δυνατότητα Προσπέλασης προς τις Υπηρεσίες του Δήμου (Ωράριο Λειτουργίας).
- ✓ Ο Χρόνος Προσπέλασης προς τις Υπηρεσίες του Δήμου (Απόσταση, Χρόνος Μεταφοράς, Διαθέσιμη Συγκοινωνία, Βαθμός).
- ✓ Ο Βαθμός Αξιοπιστίας και Ακρίβειας (Λανθασμένες Απαντήσεις σε Ερωτήσεις των Πολιτών – Σφάλματα στα Πιστοποιητικά και Έγγραφα).
- ✓ Ο Αριθμός Βλαβών Δημοτικών Δικτύων, Εγκαταστάσεων και Έργων.
- ✓ Ο Δείκτης Παραπόνων των Πολιτών.

Όσον αφορά τον ως άνω Δείκτη Παραπόνων των Πολιτών, προτείνεται η εφαρμογή των ακόλουθων γενικών τύπων:

$$\text{Δείκτης Παραπόνων}_1 = \frac{\text{Αριθμός Παραπόνων}}{\text{Σύνολο Χρηστών}}$$

$$\text{Δείκτης Παραπόνων}_2 = \frac{\text{Αριθμός Χρηστών Με Παράπονα}}{\text{Σύνολο Χρηστών}}$$

Η διαχρονική εξέλιξη των ως άνω δεικτών αποκαλύπτει τον Βαθμό Ικανοποίησης των πολιτών στο σύνολο της δημοτικής επικράτειας ή σε διακεκριμένες γεωγραφικές περιοχές.

7.2.1.3. Δείκτες Ανθρώπινου Δυναμικού και Υλικοτεχνικής Υποδομής.

Με τους Δείκτες αυτούς προσμετρώνται τα αποτελέσματα της αξιοποίησης και διαχείρισης των ανθρώπινων και χρηματικών πόρων του δήμου, ως αποτέλεσμα της εφαρμογής των Δράσεων του Επιχειρησιακού Προγράμματος αυτού.

Στην κατηγορία αυτών των δεικτών περιλαμβάνονται:

- ✓ Δείκτες του Ανθρώπινου Δυναμικού του Δήμου.
- ✓ Δείκτες της Επάρκειας των Πληροφοριακών Συστημάτων.
- ✓ Δείκτες της Επάρκειας των Οχημάτων και του Μηχανολογικού και Ηλεκτρολογικού Εξοπλισμού του Δήμου.

- ✓ Δείκτες της Επάρκειας των Κτιριακών Εγκαταστάσεων του Δήμου.

Όσον αφορά τους ως άνω δείκτες, ενδεικτικά αναφέρονται:

- ✓ Δείκτες του Ανθρώπινου Δυναμικού του Δήμου:

$$\text{Δείκτης} = \frac{\text{Σύνολο(ήΚατηγορίες)Προσωπικού}}{\text{ΠληθυσμόςΔήμου}}$$

$$\text{Δείκτης} = \frac{\text{ΚενέςΟργανικέςΘέσειςΔήμου}}{\text{ΟργανικέςΘέσειςΔήμου}}$$

$$\text{Δείκτης} = \frac{\text{ΥπάλληλοιΤριτοβάθμιαςΕκπαίδευσης}}{\text{ΣύνολοΥπαλλήλων}}$$

$$\text{Δείκτης} = \frac{\text{ΑνθρωπόωρεςΚατάρτισης}}{\text{Έτος}}$$

- ✓ Δείκτες Επάρκειας Πληροφοριακών Συστημάτων:

$$\text{Δείκτης} = \frac{\text{ΑριθμόςΕξοπλισμού < 3ετών}}{\text{ΣύνολοΕξοπλισμού}}$$

$$\text{Δείκτης} = \frac{\text{ΥφιστάμενηΧωρητικότητα, Υπολογιστικήΐκανότητα}}{\text{ΑναγκαίαΧωρητικότητα, Υπολογιστικήΐκανότητα}}$$

$$\text{Δείκτης} = \frac{\text{ΑριθμόςΜηχανογραφημένωνΕργασιών, Διαδικασιών}}{\text{ΣύνολοΕργασιών, Διαδικασιών}}$$

$$\text{Δείκτης} = \frac{\text{ΧρήστεςΗ / Υ}}{\text{ΑνθρώπινοΔυναμικόΔήμου}}$$

- ✓ Δείκτες Διαχείρισης Δημοτικών Οχημάτων:

$$\text{Δείκτης} = \frac{\text{ΗλικίαΟχήματος}}{\text{Όχημα}}$$

$$\text{ΔείκτηςΜέσηςΗλικίαςΣτόλου} = \frac{\text{ΗλικίαΟχημάτωνΣτόλου}}{\text{ΑριθμόςΟχημάτωνΣτόλου}}$$

$$\text{Δείκτης} = \frac{\text{ΝέαΌχηματα} - \text{ΑποσυρθένταΌχηματα}}{\text{ΑριθμόςΟχημάτωνΣτόλου}}$$

$$\text{Δείκτες} = \frac{\text{ΥποδύναμηΧρήσηΌχημάτων}}{\text{ΣύνολοΌχημάτωνΣτόλου}}$$

$$\text{Δείκτες} = \frac{\text{ΔιανυθένταΧιλιόμετραήΚατανάλωσηΚαυσίμωνήΔαπάνηΑνταλλακτικών}}{\text{ΌχημαήΣύνολοΌχημάτωνΣτόλου}}$$

7.2.1.4.Οικονομικοί Δείκτες.

Ως Οικονομικοί Δείκτες χρησιμοποιούνται οι ακόλουθοι:

- ✓ Δείκτες Εσόδων – Εξόδων, δηλαδή δείκτες που αφορούν τη διάρθρωση και τη διαχρονική εξέλιξη των Εσόδων και Εξόδων του δήμου, καθώς και δείκτες συσχέτισης Εσόδων και Δαπανών.
- ✓ Δείκτες Απόκλισης Προϋπολογιστικών και Απολογιστικών Μεγεθών, δηλαδή δείκτες που συνιστούν τους συντελεστές απόκλισης ανάμεσα στο Προϋπολογισθέντα, Βεβαιωθέντα και Εισπραχθέντα Έσοδα, καθώς και δείκτες που συνιστούν τους συντελεστές απόκλισης ανάμεσα στα Προϋπολογισθέντα, Ενταλθέντα και Πληρωθέντα Έξοδα.
- ✓ Δείκτες Μέτρησης και Παρακολούθησης της Ρευστότητας του δήμου, της Δανειακής του Επιβάρυνσης, της Ικανότητας Αποπληρωμής των Δανειακών του Υποχρεώσεων και της Επενδυτικής του Δραστηριότητας.

Παραδείγματα τέτοιων δεικτών, έχουν καταγραφεί αναλυθεί και παρατίθενται τόσο στο Κεφάλαιο 1.9.4., αναφορικά με τις δημοσιονομικές και χρηματοοικονομικές επιδόσεις και προοπτικές του δήμου.

7.2.2. Δείκτες Μέτρησης της Αποδοτικότητας ή Δείκτες Μέτρησης Εισροών-Εκροών.

Οι Δείκτες μέτρησης των Εισροών και Εκροών (ή Δείκτες Μέτρησης της Αποδοτικότητας) των Δράσεων του Επιχειρησιακού Προγράμματος υποβοηθούν στην παρακολούθηση του βαθμού υλοποίησης των Δράσεων.

Οι Δείκτες Εισροών και Εκροών των Δράσεων είναι ποσοτικά μεγέθη που εκτιμούν την πρόοδο της υλοποίησης μιας Δράσης προσμετρώντας τις Εκροές που παράγονται και τις Εισροές-Πόρους που αναλίσκονται για να υλοποιηθεί μια Δράση σε ένα συγκεκριμένο χρονικό διάστημα.

Όσον αφορά τις Εκροές, αυτές συνιστούν το Αποτέλεσμα από την ανάπτυξη μιας Δράσης, το οποίο πρέπει να προσδιορίζεται ποσοτικά a priori και να αποτυπώνεται στα Ετήσια Προγράμματα Δράσης του δήμου.

Όσον αφορά τις Εισροές, ένας συνήθης δείκτης είναι οι Δαπάνες (ή οι εργατοώρες και τα υλικά που αναλώθηκαν) για την Υλοποίηση της Δράσης, που επίσης πρέπει να αποτυπώνονται a priori στον Προϋπολογισμό του δήμου και να καταγράφονται a posteriori στο Διπλογραφικό Σύστημα της Γενικής και Αναλυτικής Λογιστικής (ή σε επί μέρους Εξωλογιστικά Μ.Ι.Σ.).

Ένα παράδειγμα Δεικτών Μέτρησης Εισροών-Εκροών ανά Δράση ενός Επιχειρησιακού Προγράμματος είναι το ακόλουθο:

| Προγραμματικές Δράσεις | Εισροές | | | Εκροές |
|-----------------------------|---------|------------|---------------|--------------------------------------|
| | Δαπάνη | Εργατοώρες | Υλικά | |
| Δημοτικό Οδικό Δίκτυο | € | H | Περιγράφονται | Km |
| Δίκτυο Αποχέτευσης | € | H | Περιγράφονται | Km |
| Χώροι Πρασίνου | € | H | Περιγράφονται | Km ² |
| Ανάπτυξη Πρασίνου | € | H | Περιγράφονται | Αριθμός Φυτών |
| Κοινόχρηστοι Χώροι | € | H | Περιγράφονται | Km ² |
| Δημοτικός Ηλεκτροφωτισμός | € | H | Περιγράφονται | Km ή Αριθμός Σωμάτων |
| Ευρυζωνικότητα | € | H | Περιγράφονται | m ² ή Αριθμός Χρηστών |
| Παιδικοί Σταθμοί | € | H | Περιγράφονται | Αριθμός ή m ² ή Ικανότητα |
| Αθλητικοί Χώροι | € | H | Περιγράφονται | Αριθμός ή m ² ή Ικανότητα |
| Πολιτιστικές Δραστηριότητες | € | H | Περιγράφονται | Αριθμός / Είδος |

Είναι σαφές ότι ο σχεδιασμός, η εφαρμογή και η συντήρηση ενός τέτοιου Διοικητικού Συστήματος Πληροφοριών (Μ.Ι.Σ.), με βάση το οποίο παρακολουθείται η διαχρονική εξέλιξη όλων των φάσεων υλοποίησης των Δράσεων παρέχει τη δυνατότητα επαρκούς καταγραφής,

παρακολούθησης (monitoring) και αξιολόγησης του Επιχειρησιακού Προγράμματος του Δήμου.

7.2.3. Μηχανισμός και Διαδικασία Αξιολόγησης.

Με βάση τα προηγηθέντα στο Κεφάλαιο αυτό, ο σχεδιασμός, η ανάπτυξη και η εφαρμογή ενός Μηχανισμού για την Παρακολούθηση και την Αξιολόγηση του Επιχειρησιακού Προγράμματος του δήμου ανήκει στην Υπηρεσία Προγραμματισμού και Ανάπτυξης αυτού, ύστερα από κατάλληλες και επαρκείς προσαρμογές του διοικητικού δυναμικού, των λειτουργικών συστημάτων, της υλικοτεχνικής υποδομής αλλά και ύστερα από διασφάλιση επαρκών συνεργιών.

Όπως έχει αναφερθεί, η μονάδα αυτή φέρει την αρμοδιότητα για τη σύνταξη των Ενδιάμεσων Εκθέσεων Αξιολόγησης, καθώς και της Τελικής Έκθεσης Αξιολόγησης του Επιχειρησιακού Προγράμματος. Στις Εκθέσεις αυτές καταγράφονται οι Συντελεστές Επιτευξιμότητας των Στόχων και αιτιολογούνται οι Συντελεστές Απόκλισης αυτών.

Επισημαίνεται ότι μετά την ενδιάμεση αξιολόγηση, είναι δυνατή η Αναθεώρηση των Στόχων του Επιχειρησιακού Προγράμματος με αιτιολογημένη απόφαση του Δημοτικού Συμβουλίου, η οποία λαμβάνεται με την απόλυτη πλειοψηφία του συνόλου των μελών του.

ΚΕΦΑΛΑΙΟ 8

Η ΕΓΚΡΙΣΗ ΤΟΥ ΕΠΙΧΕΙΡΗΣΙΑΚΟΥ ΠΡΟΓΡΑΜΜΑΤΟΣ.

8.1 Η Διαδικασία της Διαβούλευσης.

Το παρόν Επιχειρησιακό Πρόγραμμα είναι προϊόν του Επιχειρησιακού Σχεδιασμού που διενεργήθηκε για το Δήμο Ιλίου και σειράς διαδικασιών Δημόσιας Διαβούλευσης, μέσα από τις οποίες επιβεβαιώθηκαν και επικροτήθηκαν οι Εισηγήσεις της Διεπιστημονικής Ομάδας Έργου και οι Επιλογές της Δημοτικής Αρχής και του Δημοτικού Συμβουλίου σχετικά με τους Μακροχρόνιους Στόχους και τους ιεραρχημένους Άξονες Προτεραιοτήτων.

Οι διαδικασίες της Δημόσιας Διαβούλευσης πραγματοποιήθηκαν στις ακόλουθες ημερομηνίες:

1. Τετάρτη, 14.5.2008: Περιοχή Ζωοδόχου Πηγής (Ε΄ ΚΑΠΗ),
2. Πέμπτη, 15.5.2008: Περιοχή Παλατιανής (Δ΄ ΚΑΠΗ),
3. Τρίτη, 20.5.2008: Περιοχή Μιχαλή (Β΄ ΚΑΠΗ),
4. Πέμπτη, 22.5.2008: Περιοχή Ρίμινι (ΣΤ΄ ΚΑΠΗ),
5. Δευτέρα, 26.5.2008: Περιοχή Αγ. Φανουρίου (Πολιτιστικό Κέντρο Μελίνα Μερκούρη),
6. Τρίτη, 27.5.2008: Περιοχή Ραδιοφωνίας (24^ο Δημοτικό Σχολείο),
7. Τετάρτη, 28.5.2008: Περιοχή Αγ. Νικολάου (6^ο Δημοτικό Σχολείο),
8. Δευτέρα, 2.6.2008: Κεντρική Εκδήλωση (Δημαρχείο Ιλίου).

Στις διαδικασίες της Δημόσιας Διαβούλευσης προσκλήθηκαν και συμμετείχαν, πέρα από το ανθρώπινο δυναμικό του δήμου, εκπρόσωποι των παραγωγικών τάξεων της περιοχής, των κοινωνικών και πολιτιστικών φορέων, καθώς και μεμονωμένοι πολίτες, δημότες, κάτοικοι ή εργαζόμενοι στη δημοτική επικράτεια.

Σκοπός της διαδικασίας της Διαβούλευσης ήταν η διάχυση των προτάσεων του Επιχειρησιακού Σχεδιασμού, η αποδοχή της φιλοσοφίας του και η άντληση απόψεων και προτάσεων σχετικά με τη διαμόρφωση του Επιχειρησιακού Προγράμματος.

Η Διαδικασία της Έγκρισης και Δημοσιοποίησης του Επιχειρησιακού Προγράμματος

Οι διαδικασίες Έγκρισης και Δημοσιοποίησης του Επιχειρησιακού Προγράμματος του Δήμου Ιλίου είναι οι ακόλουθες:

Ενέργεια 1η: Έγκριση του Στρατηγικού Σχεδίου.

Η Διεπιστημονική Ομάδα Έργου υπέβαλε το Στρατηγικό Σχέδιο στο Δήμαρχο, ο οποίος το εισηγήθηκε στο Δημοτικό Συμβούλιο για συζήτηση και έγκριση αυτού. Το Στρατηγικό Σχέδιο του Δήμου Ιλίου εγκρίθηκε με την υπ' αριθμ. 144/2008 Απόφαση του Δημοτικού Συμβουλίου αυτού.

Ενέργεια 2η: Δημοσιοποίηση του Στρατηγικού Σχεδίου μέσω των Διαθέσιμων Μέσων Επικοινωνίας.

Μετά την έγκριση του Στρατηγικού Σχεδίου από το Δημοτικό Συμβούλιο, η τοπική κοινωνία ενημερώθηκε σχετικά με το περιεχόμενο αυτού και συγκεκριμένα για τους επιλεγέντες Μακροπρόθεσμους Στόχους και τους ιεραρχημένους Άξονες Προτεραιοτήτων. Η δημοσιοποίηση του Στρατηγικού Σχεδίου διήρκεσε πλέον των δύο εβδομάδων, χρόνος ο οποίος προβλέπεται από το κανονιστικό πλαίσιο. Η ως άνω δημοσιοποίηση έγινε με κάθε πρόσφορο μέσο επικοινωνίας και δημοσιότητας, ενώ ταυτόχρονα υπήρξε και ανάρτηση του περιεχομένου του Στρατηγικού Σχεδίου και των διαδικασιών της Διαβούλευσης στη σχετική ιστοσελίδα του δήμου.

Ενέργεια 3η: Συμπεράσματα Διαδικασιών Δημόσιας Διαβούλευσης και Κατάρτιση του Επιχειρησιακού Προγράμματος 2007-2010.

Με βάση τα Πορίσματα και Συμπεράσματα των Διαδικασιών της Δημόσιας Διαβούλευσης, καταρτίστηκε και εξειδικεύθηκε το Επιχειρησιακό Πρόγραμμα του Δήμου Ιλίου για την Προγραμματική Περίοδο 2007-2010, στο οποίο πλέον των Μακροχρόνιων Στόχων και ιεραρχημένων Άξόνων Προτεραιοτήτων περιέχεται η εξειδίκευση αυτών σε επίπεδο Προγραμματικών Δράσεων για την περίοδο 2007-2010.

Ενέργεια 4η: Έγκριση του Επιχειρησιακού Προγράμματος 2007-2010 από το Δημοτικό Συμβούλιο.

Μετά την κατάρτιση του Επιχειρησιακού Προγράμματος 2007-2010, από τη Διεπιστημονική Ομάδα Έργου και την υποβολή αυτού στο Δήμαρχο, το Πρόγραμμα κατατίθεται στο Δημοτικό Συμβούλιο για έγκριση αυτού και την εν συνεχεία προώθησή του στην Περιφέρεια Αττικής για τον προβλεπόμενο Έλεγχο της Νομιμότητας.

Ενέργεια 5η: Δημοσιοποίηση του Επιχειρησιακού Προγράμματος 2007-2010 από το Δήμο.

Το εγκεκριμένο Επιχειρησιακό Πρόγραμμα 2007-2010, μετά τον Έλεγχο Νομιμότητας που διενεργείται από την Περιφέρεια Αττικής, σχετικά με την τήρηση των διαδικασιών κατάρτισής του, δημοσιοποιείται με κάθε πρόσφορο μέσο και καταχωρείται στην ιστοσελίδα του Δήμου.

Η Διαδικασία του Ελέγχου της Νομιμότητας.

Σύμφωνα με τις διατάξεις των Άρθρων 203-207 του Ν. 3463/2006(ΦΕΚ 114^Α / 8.6.2006) και του Π.Δ. 185/2007(ΦΕΚ 221^Α /2007) το Επιχειρησιακό Πρόγραμμα του Δήμου Ιλίου για την Προγραμματική Περίοδο 2007-2010 προωθείται, μαζί με την εγκεκριμένη από το Δημοτικό Συμβούλιο Έκθεση περί των διαδικασιών κατάρτισής του στην Περιφέρεια Αττικής για τον προβλεπόμενο έλεγχο της νομιμότητας αυτών.