

ΕΔΡΑ: Πανεπιστημίου 44 & Χαρ. Τρικούπη, 10679 Αθήνα
Τηλ: (+30) 210 3380200 - Fax: (+30) 210 3380219
ΠΑΡΑΡΤΗΜΑ: Γούναρη 227, 16674 Άνω Γλυφάδα
Τηλ.: (+30) 210 9609961 - Fax: (+30) 210 9609964

ΜΗΝΙΑΙΟ
ΕΝΗΜΕΡΩΤΙΚΟ ΔΕΛΤΙΟ
ΕΠΑΓΓΕΛΜΑΤΙΚΗΣ ΔΡΑΣΤΗΡΙΟΤΗΤΑΣ

ΙΟΥΛΙΟΣ
2018

Περιεχόμενα

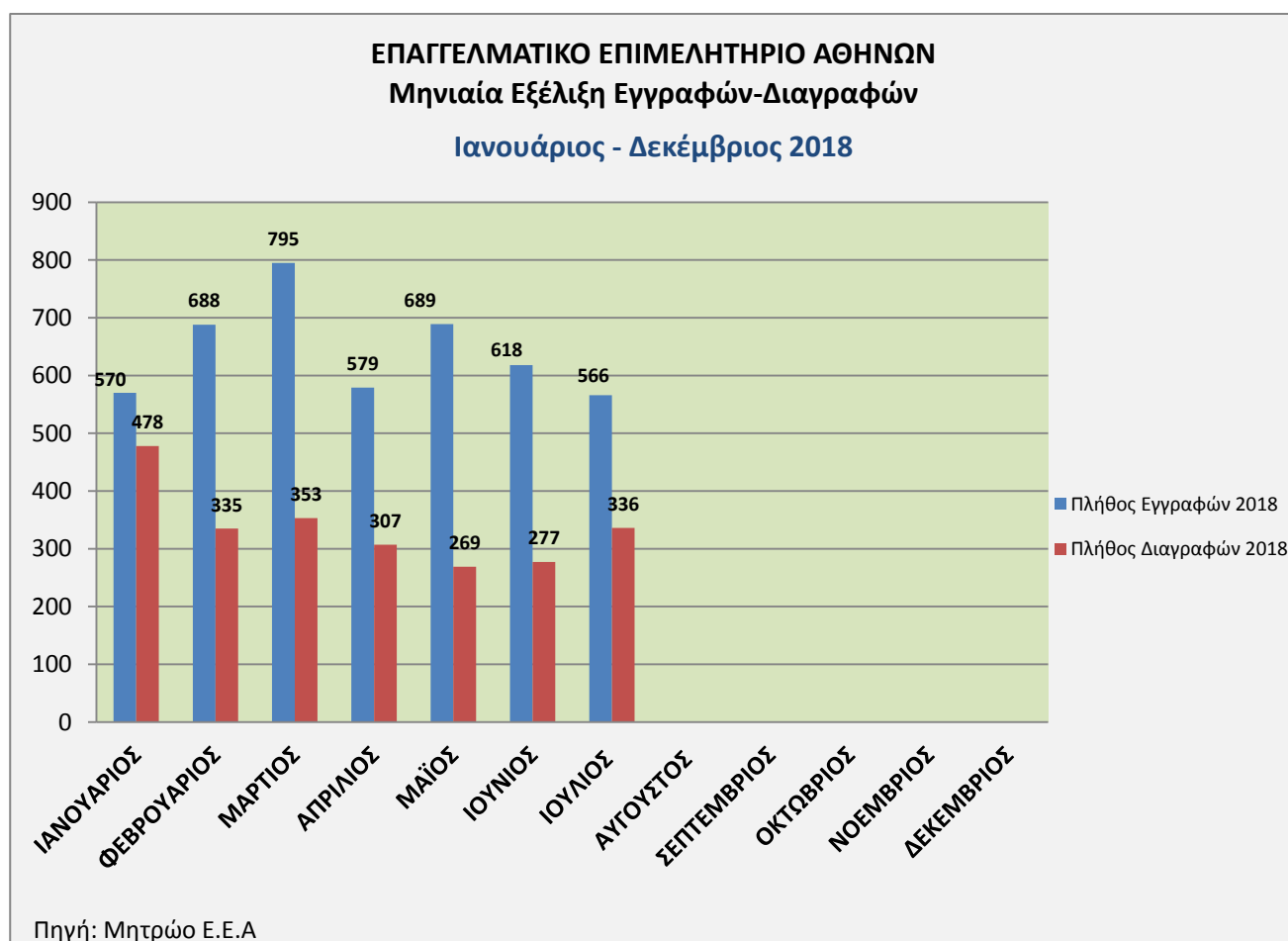
A. ΜΗΝΙΑΙΕΣ ΕΓΓΡΑΦΕΣ – ΔΙΑΓΡΑΦΕΣ	3
1. ΓΕΝΙΚΑ	3
2. ΕΓΓΡΑΦΕΣ.....	4
3. ΔΙΑΓΡΑΦΕΣ.....	6
4. ΔΙΑΓΡΑΜΜΑΤΑ	7
B. ΚΛΑΔΙΚΗ ΑΝΑΛΥΣΗ ΕΓΓΡΑΦΩΝ - ΔΙΑΓΡΑΦΩΝ.....	10
1. ΙΟΥΛΙΟΣ 2018	10
2. ΙΑΝΟΥΑΡΙΟΣ – ΙΟΥΛΙΟΣ 2018.....	13
Γ. ΣΥΓΚΡΙΤΙΚΑ ΣΤΟΙΧΕΙΑ ΙΟΥΛΙΟΣ 2008 – ΙΟΥΛΙΟΣ 2018	15

Α. ΜΗΝΙΑΙΕΣ ΕΓΓΡΑΦΕΣ – ΔΙΑΓΡΑΦΕΣ

1. ΓΕΝΙΚΑ

Σύμφωνα με τα στοιχεία που τηρούνται στο μητρώο του ΕΕΑ, κατά τον Ιούλιο του 2018 οι εγγραφές ανήλθαν στις 566 και οι διαγραφές στις 336 ¹. Κατά τον Ιούλιο του 2017 καταγράφηκαν 489 εγγραφές και 279 διαγραφές. Η μηνιαία εξέλιξη εγγραφών – διαγραφών για το 2018 παρουσιάζεται στο Διάγραμμα Α.1.

Διάγραμμα Α.1: Μηνιαία εξέλιξη εγγραφών – διαγραφών 2018

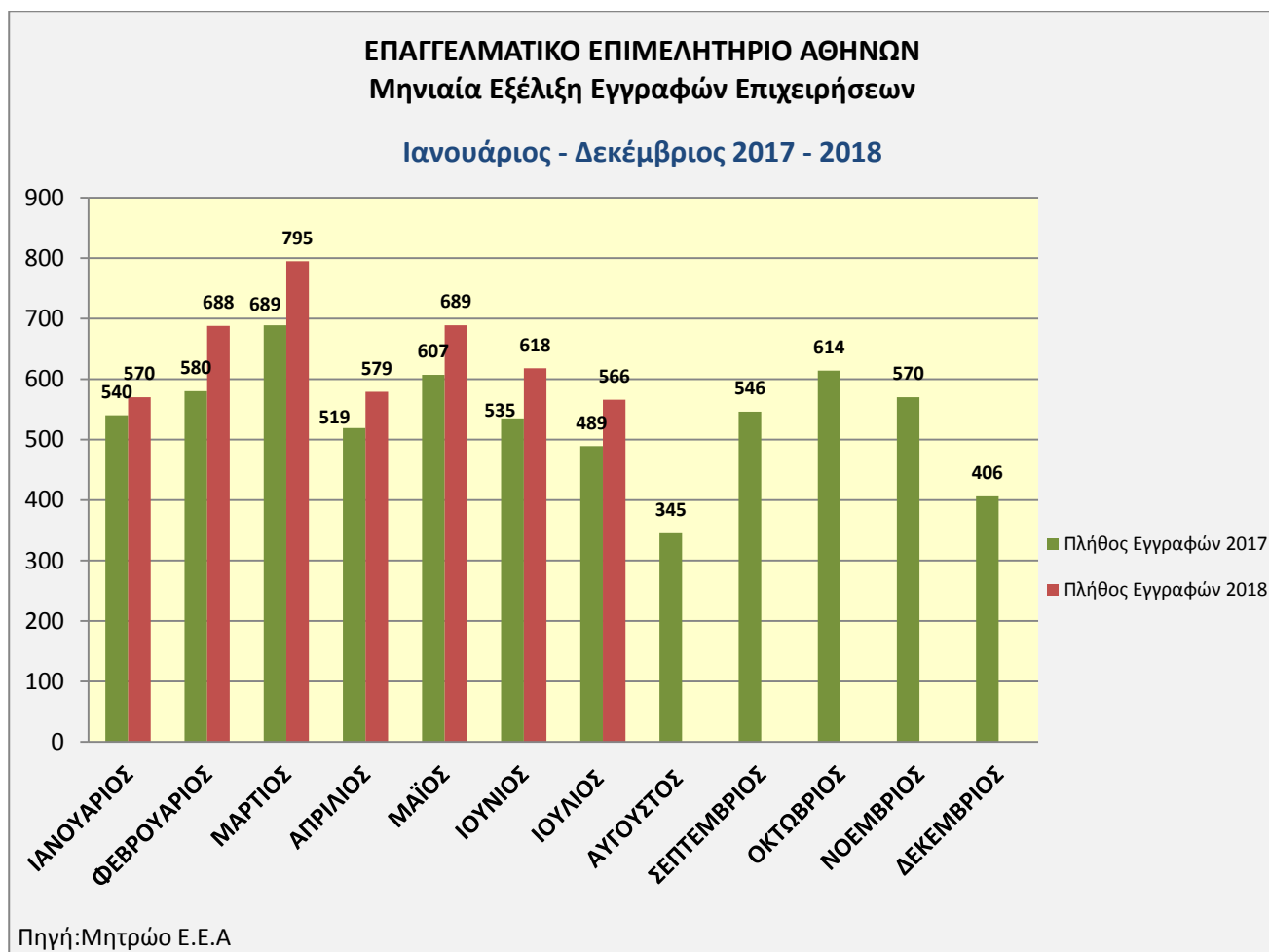


¹ Σημειώνεται ότι οι διαγραφές δεν συμπεριλαμβάνουν τις επιχειρήσεις που βρίσκονται υπό καθεστώς λύσης ή εκκαθάρισης, οι οποίες υπέβαλαν μεν αίτηση διαγραφής αλλά η διαγραφή τους από το Μητρώο δεν έχει πραγματοποιηθεί επειδή δεν έχουν προσκομίσει τα αναγκαία δικαιολογητικά.

2. ΕΓΓΡΑΦΕΣ

Η εξέλιξη εγγραφών για τον Ιούλιο 2018 σε σύγκριση με την αντίστοιχη περίοδο του έτους 2017 παρουσιάζεται στο παρακάτω διάγραμμα. Οι πράσινες στήλες απεικονίζουν το πλήθος εγγραφών ανά μήνα κατά το 2017 και οι κόκκινες το πλήθος εγγραφών ανά μήνα κατά το 2018.

Διάγραμμα Α.2: Συγκριτική μηνιαία εξέλιξη εγγραφών 2017-2018



Το συμπέρασμα που προκύπτει είναι ότι οι εγγραφές που πραγματοποιήθηκαν στο διάστημα Ιανουάριος-Ιούλιος του 2018 είναι περισσότερες από το αντίστοιχο διάστημα του 2017. Ο Πίνακας Α.1 καταγράφει το πλήθος εγγραφών ανά μήνα για το 2017 και το 2018, τη διαφορά αυτών και το σχετικό ποσοστό μεταβολής.

Πίνακας Α.1: Σύγκριση μηνιαίων εγγραφών 2017 – 2018

	ΕΓΓΡΑΦΕΣ 2017 (1)	ΕΓΓΡΑΦΕΣ 2018 (2)	ΔΙΑΦΟΡΑ (2) – (1)	% ΜΕΤΑΒΟΛΗ ΕΓΓΡΑ- ΦΩΝ 2018 ΩΣ ΠΡΟΣ 2017
ΙΑΝΟΥΑΡΙΟΣ	540	570	30	5,56%
ΦΕΒΡΟΥΑΡΙΟΣ	580	688	108	18,62%
ΜΑΡΤΙΟΣ	689	795	106	15,38%
ΑΠΡΙΛΙΟΣ	519	579	60	11,56%
ΜΑΪΟΣ	607	689	82	13,51%
ΙΟΥΝΙΟΣ	535	618	83	15,51%
ΙΟΥΛΙΟΣ	489	566	77	15,75%

Αναφορικά με την νομική μορφή των επιχειρήσεων που εγγράφηκαν κατά τον μήνα αναφοράς, σχεδόν 6 στις 10 είναι ατομικές επιχειρήσεις (59,89%). Στις εταιρείες, οι Ι.Κ.Ε. συγκεντρώνουν το μεγαλύτερο ποσοστό (16,25%). Το πλήθος και το σχετικό ποσοστό των εγγραφών ανά νομική μορφή αποτυπώνονται στον Πίνακα Α.2 και στο Διάγραμμα Α.3.

Πίνακας Α.2: Συχνότητα και ποσοστό εγγραφών ανά νομική μορφή

ΕΓΓΡΑΦΕΣ ΑΝΑ ΝΟΜΙΚΗ ΜΟΡΦΗ		
ΙΟΥΛΙΟΣ 2018		
ΝΟΜΙΚΗ ΜΟΡΦΗ	ΠΛΗΘΟΣ	ΠΟΣΟΣΤΟ
ΑΝΩΝΥΜΕΣ	5	0,88%
ΑΤΟΜΙΚΕΣ	339	59,89%
Ε.Π.Ε.	3	0,53%
ΕΕ	47	8,30%
ΙΚΕ	92	16,25%
ΟΕ	80	14,13%
	566	100,00%

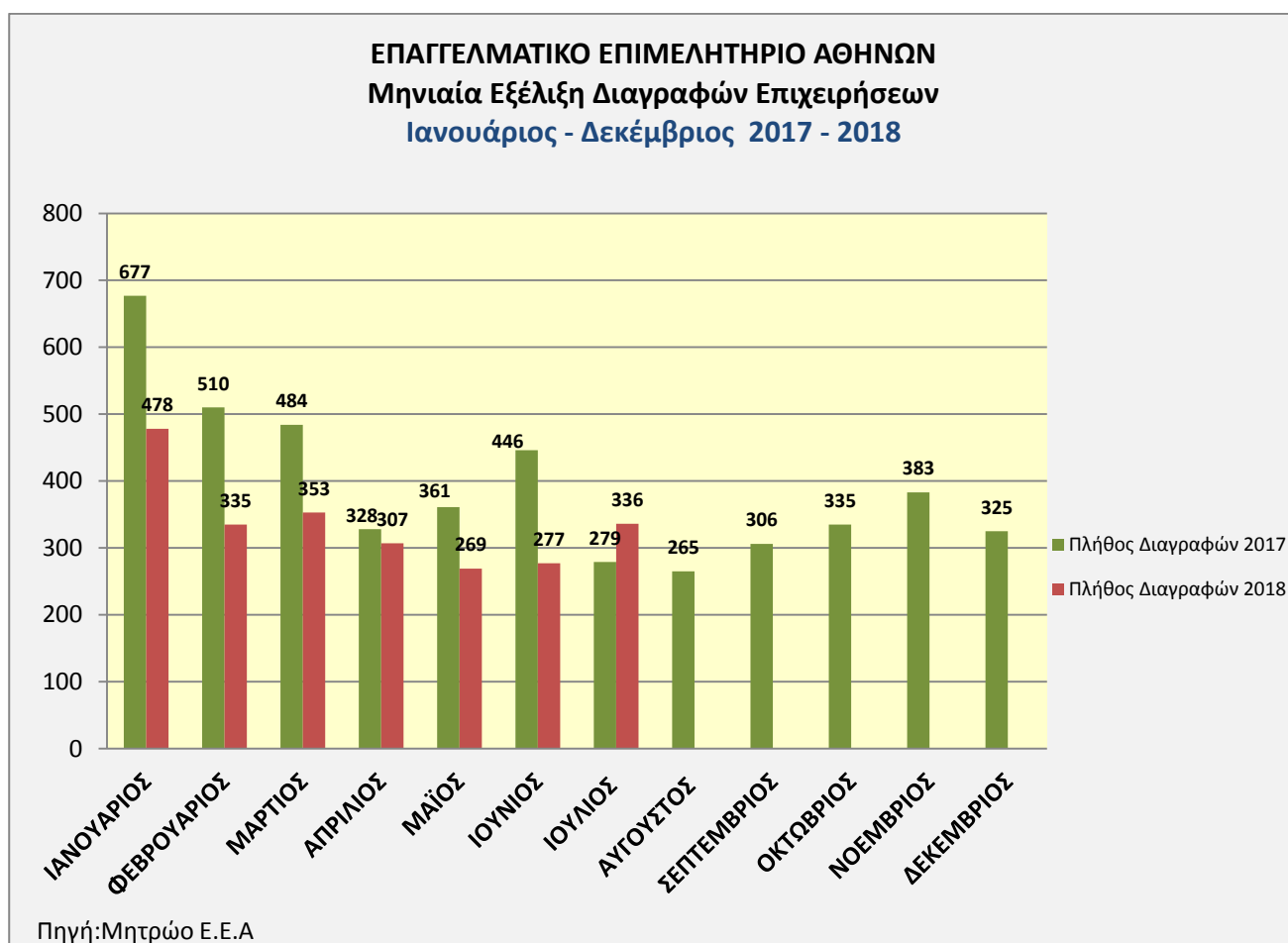
Διάγραμμα Α.3: Πλήθος εγγραφών ανά νομική μορφή



3. ΔΙΑΓΡΑΦΕΣ

Το Διάγραμμα Α.4. παρουσιάζει το πλήθος των διαγραφών επιχειρήσεων ανά μήνα για τα έτη 2017 (πράσινη στήλη) και 2018 (κόκκινη στήλη). Οι διαγραφές που σημειώθηκαν το πρώτο εξάμηνο του 2017 είναι περισσότερες από αυτές που σημειώθηκαν το ίδιο διάστημα το 2018. Η μεγαλύτερη διαφορά καταγράφεται τον Ιανουάριο με 199 περισσότερες διαγραφές το 2017, ενώ κατά τον μήνα αναφοράς η διαφορά είναι 169 διαγραφές. Ωστόσο, οι διαγραφές επιχειρήσεων που πραγματοποιήθηκαν κατά τον μήνα αναφοράς (Ιούλιος 2018) ήταν περισσότερες από τον αντίστοιχο πέρυσι (336 έναντι 279).

Διάγραμμα Α.4: Συγκριτική μηνιαία εξέλιξη διαγραφών 2017-2018



Στον Πίνακα Α.3 γίνεται αναφορά στην διάρκεια ζωής των επιχειρήσεων εκείνων που πραγματοποίησαν διαγραφή τον Ιούλιο του 2018. Αναλυτικότερα, ο πίνακας περιλαμβάνει τις εξής πληροφορίες:

- Το έτος ή το χρονικό διάστημα όπου η επιχείρηση εγγράφηκε στο Μητρώο του Επιμελητηρίου
- Πόσες επιχειρήσεις, που διαγράφησαν κατά τον μήνα αναφοράς, πραγματοποίησαν εγγραφή στο Επιμελητήριο το συγκεκριμένο χρονικό διάστημα
- Το ποσοστό του πλήθους των επιχειρήσεων επί του συνόλου των διεγγραμμένων επιχειρήσεων του τρέχοντος μήνα

Πίνακας Α.3: Κατανομή επιχειρήσεων, που διαγράφησαν τον μήνα αναφοράς, ανά έτος εγγραφής στο Ε.Ε.Α.

Α. ΕΤΟΣ ΕΓΓΡΑΦΗΣ ΕΠΙΧΕΙΡΗΣΗΣ	Β. ΠΛΗΘΟΣ ΕΠΙΧΕΙ- ΡΗΣΕΩΝ	Γ. ΠΟΣΟΣΤΟ ΕΠΙ ΤΟΥ ΣΥΝΟΛΟΥ ΤΩΝ ΕΠΙΧΕΙΡΗΣΕΩΝ ΠΟΥ ΔΙΑΓΡΑΦΗΣΑΝ ΚΑΤΑ ΤΟΝ ΜΗΝΑ ΑΝΑΦΟΡΑΣ (τιμή στήλης Β/ 336)
2017	45	13,39%
2016	37	11,01%
2011- 2015	99	29,46%
2006- 2010	50	14,88%
2001- 2005	26	7,74%

4. ΔΙΑΓΡΑΜΜΑΤΑ

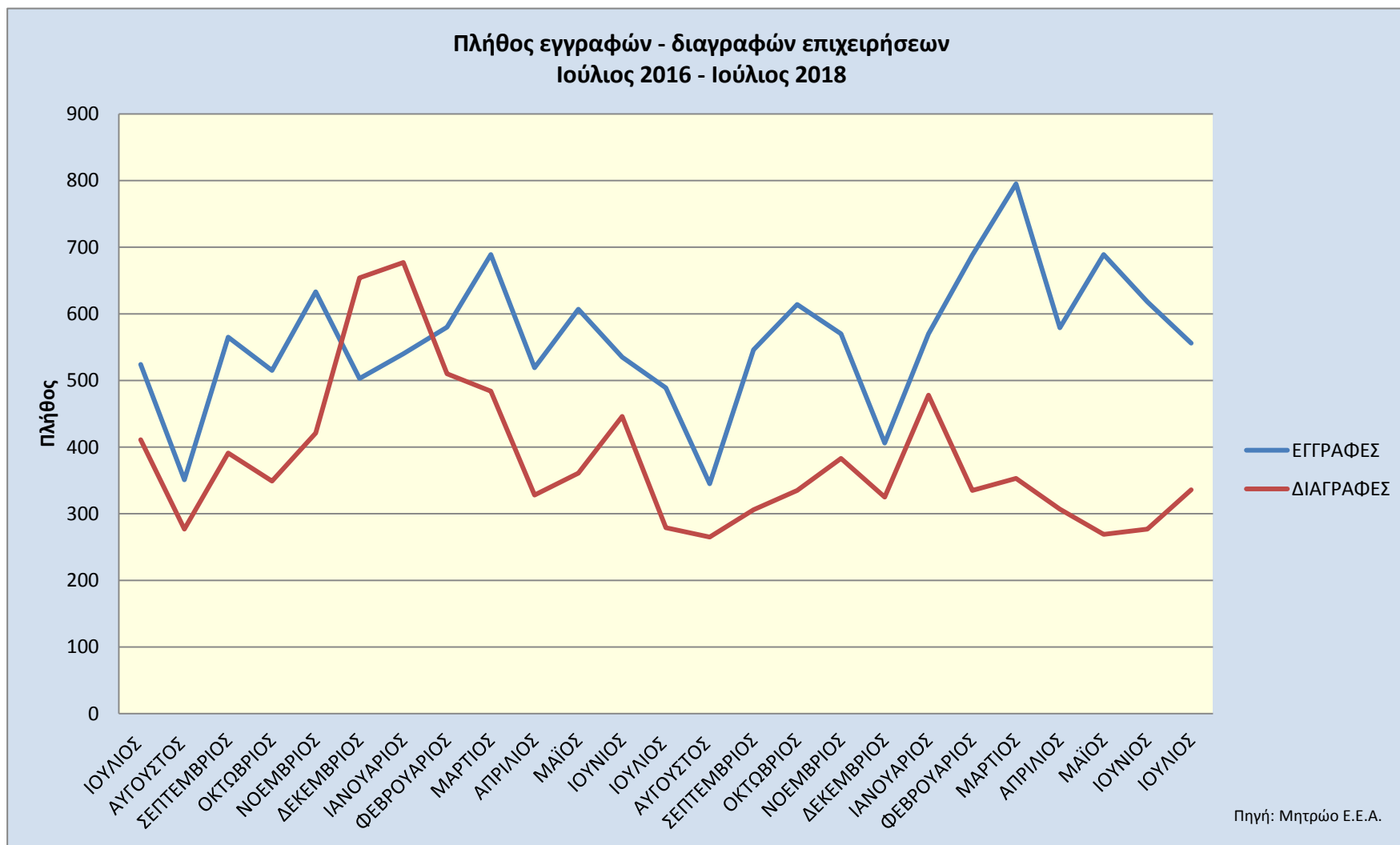
Το Διάγραμμα Α.5 παρουσιάζει την πορεία που σημείωσαν οι εγγραφές και οι διαγραφές επιχειρήσεων κατά το διάστημα Ιούλιος 2016 – Ιούλιος 2018.

Από το διάγραμμα παρατηρούμε ότι κατά την αναφερθείσα διετία, η διαφορά εγγραφές μείον διαγραφές ήταν αρνητική κατά τους μήνες Δεκέμβριος 2016 και Ιανουάριος 2017 (151 και 137 περισσότερες διαγραφές από εγγραφές).

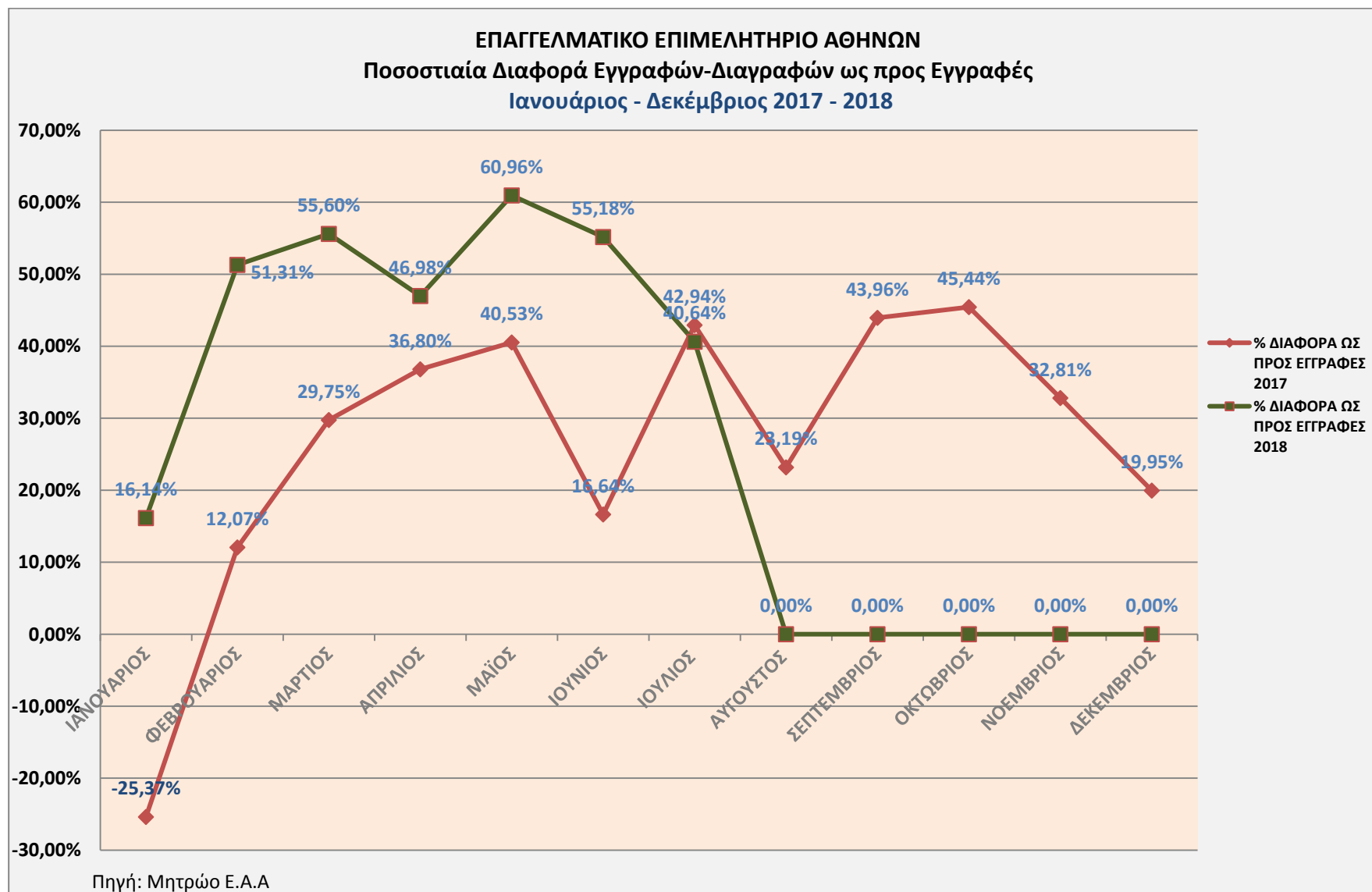
Ο Μάρτιος 2018 είναι ο μήνας με την μεγαλύτερη θετική διαφορά με 442 περισσότερες εγγραφές και ακολουθεί ο Μάιος 2018, με 420 εγγραφές περισσότερες. Η μικρότερη θετική διαφορά καταγράφεται κατά τον μήνα Φεβρουάριο 2017, με 70 εγγραφές περισσότερες.

Το Διάγραμμα Α.6 αποδίδει την ποσοστιαία μεταβολή εγγραφών – διαγραφών (ποσοστιαία κατανομή του ισοζυγίου εγγραφών – διαγραφών) κατά τους μήνες Ιανουάριο – Δεκέμβριο 2018, σε σύγκριση με τις αντίστοιχες μεταβολές του 2017.

Διάγραμμα Α5: Πορεία εγγραφών – διαγραφών κατά την διετία Ιούλιος 2016 – Ιούλιος 2018



Διάγραμμα Α.6: Συγκριτική μηνιαία εξέλιξη εγγραφών - διαγραφών 2017-2018



Β. ΚΛΑΔΙΚΗ ΑΝΑΛΥΣΗ ΕΓΓΡΑΦΩΝ - ΔΙΑΓΡΑΦΩΝ

Σύμφωνα με τα στοιχεία που τηρούνται στο μητρώο του ΕΕΑ και τη σχετική επεξεργασία, η κλαδική διάρθρωση εγγραφών – διαγραφών επιχειρήσεων ανά αντικείμενο δραστηριότητας για τον Ιούλιο 2018 παρουσιάζεται στη συνέχεια.

1. Ιούλιος 2018

Η κλαδική διάρθρωση εγγραφών– διαγραφών επιχειρήσεων ανά αντικείμενο δραστηριότητας για τον Ιούλιο 2018 παρουσιάζεται παρακάτω. Στην ανάλυση έχουν συμπεριληφθεί τα αντικείμενα δραστηριότητας με πάνω από 3 εγγραφές ή διαγραφές.

Οι δύο πίνακες που ακολουθούν παρουσιάζουν τους κλάδους δραστηριότητας που καταγράφουν τον μεγαλύτερο αριθμό εγγραφών και τον μεγαλύτερο αριθμό διαγραφών κατά τον μήνα αναφοράς. Ο κάθε πίνακας περιλαμβάνει τις εξής πληροφορίες:

- Περιγραφή του κλάδου δραστηριότητας (μέσα στην παρένθεση είναι ο πρωτοβάθμιος ΚΑΔ),
- Αριθμός εγγραφών/ διαγραφών κατά τον τρέχοντα μήνα (Ιούλιος 2018), με σειρά κατάταξης
- Αριθμός εγγραφών/ διαγραφών κατά τον Ιούλιο του 2017, για τον αντίστοιχο ΚΑΔ

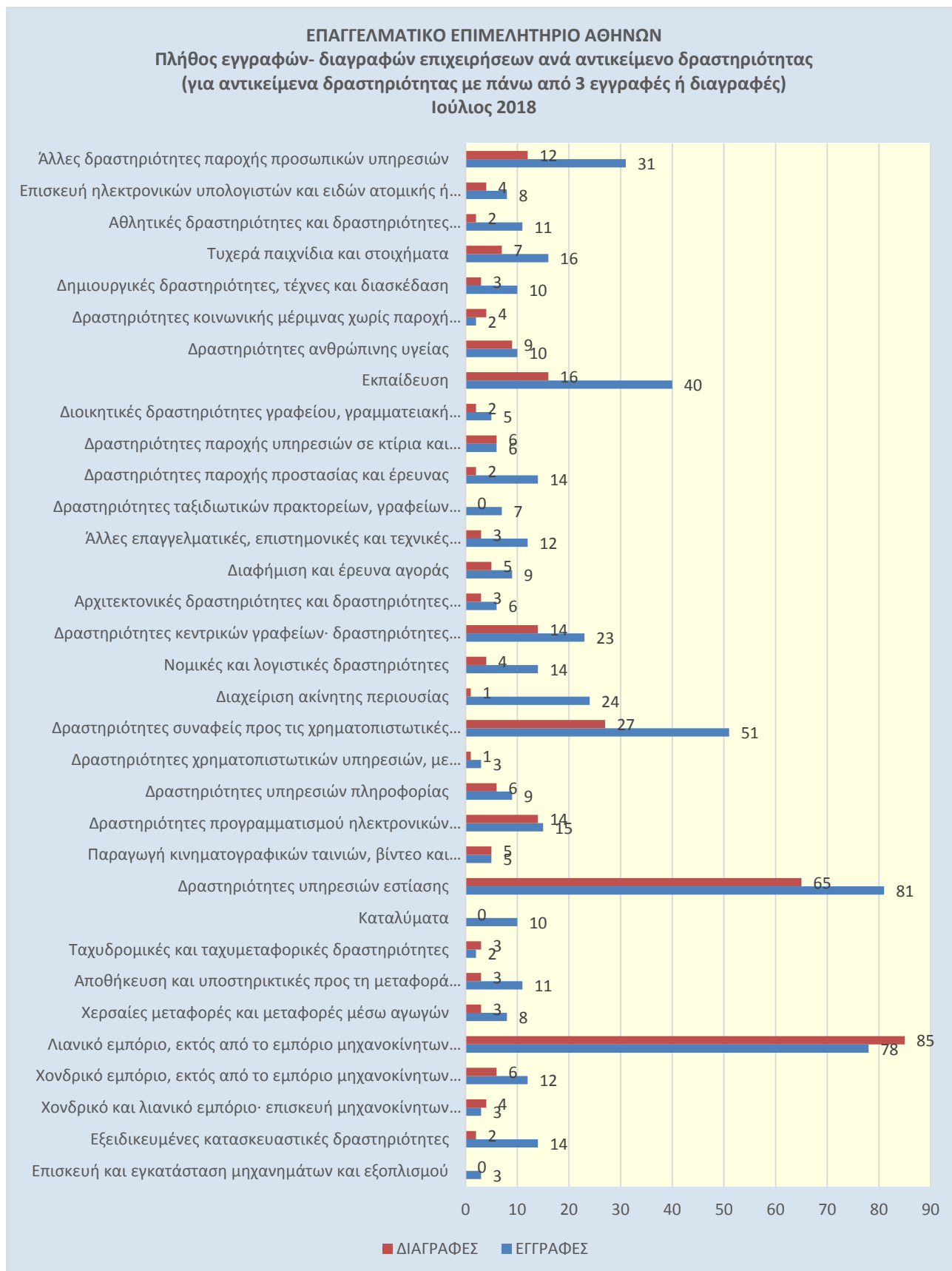
Πίνακας Β.1.: Πλήθος εγγραφών επιχειρήσεων ανά αντικείμενο δραστηριότητας (Ιούλιος 2018)

Κλάδος Δραστηριότητας	Αριθμός εγγραφών Ιούλιος 2018	Αριθμός εγγραφών Ιούλιος 2017
Δραστηριότητες υπηρεσιών εστίασης (ΚΑΔ 56)	81	96
Λιανικό εμπόριο, εκτός από το εμπόριο μηχανοκίνητων οχημάτων και μοτοσικλετών (ΚΑΔ 47)	78	78
Δραστηριότητες συναφείς προς τις χρηματοπιστωτικές υπηρεσίες και τις ασφαλιστικές δραστηριότητες (ΚΑΔ 66)	51	46
Εκπαίδευση (85)	40	39
Άλλες δραστηριότητες παροχής προσωπικών υπηρεσιών (ΚΑΔ 96)	31	16
Διαχείριση ακίνητης περιουσίας (ΚΑΔ 68)	24	17
Δραστηριότητες κεντρικών γραφείων, δραστηριότητες παροχής συμβουλών διαχείρισης (ΚΑΔ 70)	23	25
Τυχερά παιχνίδια και στοιχήματα (ΚΑΔ 92)	16	7
Δραστηριότητες προγραμματισμού ηλεκτρονικών υπολογιστών, παροχής συμβουλών και συναφείς δραστηριότητες (ΚΑΔ 62)	15	19
Εξειδικευμένες κατασκευαστικές δραστηριότητες (ΚΑΔ 43)	14	5

Πίνακας Β.2.: Πλήθος διαγραφών επιχειρήσεων ανά αντικείμενο δραστηριότητας (Ιούλιος 2018)

Κλάδος Δραστηριότητας	Αριθμός διαγραφών Ιούλιος 2018	Αριθμός διαγραφών Ιούλιος 2017
Λιανικό εμπόριο, εκτός από το εμπόριο μηχανοκίνητων οχημάτων και μοτοσικλετών (47)	85	62
Δραστηριότητες υπηρεσιών εστίασης (56)	65	61
Δραστηριότητες συναφείς προς τις χρηματοπιστωτικές υπηρεσίες και τις ασφαλιστικές δραστηριότητες (66)	27	14
Εκπαίδευση (85)	16	17
Δραστηριότητες κεντρικών γραφείων, δραστηριότητες παροχής συμβουλών διαχείρισης (70)	14	15
Δραστηριότητες προγραμματισμού ηλεκτρονικών υπολογιστών, παροχής συμβουλών και συναφείς δραστηριότητες (62)	14	14
Άλλες δραστηριότητες παροχής προσωπικών υπηρεσιών (96)	12	10
Δραστηριότητες ανθρώπινης υγείας (86)	9	13
Τυχερά παιχνίδια και στοιχήματα (92)	7	8
Χονδρικό εμπόριο, εκτός από το εμπόριο μηχανοκίνητων οχημάτων και μοτοσικλετών (46)	6	2

Διάγραμμα Β.1: Κλαδική διάρθρωση εγγραφών – διαγραφών στο μήνα αναφοράς (περιλαμβάνονται τα αντικείμενα δραστηριότητας με πάνω από 3 εγγραφές ή διαγραφές)



2. Ιανουάριος – Ιούλιος 2018

Στην παρούσα ενότητα του ενημερωτικού δελτίου, παρουσιάζεται μια αθροιστική στατιστική ανάλυση, για το επτάμηνο Ιανουάριος- Ιούλιος 2018, ανά κλάδο.

Ο πίνακας που ακολουθεί εμφανίζει τους κλάδους που έχουν σημειώσει τον μεγαλύτερο αριθμό εγγραφών, με σειρά κατάταξης.

Πίνακας Β.3.: Πλήθος εγγραφών επιχειρήσεων ανά αντικείμενο δραστηριότητας (Ιανουάριος- Ιούλιος 2018)

Κλάδος Δραστηριότητας	Αριθμός εγγραφών
Δραστηριότητες υπηρεσιών εστίασης (56)	736
Λιανικό εμπόριο, εκτός από το εμπόριο μηχανοκίνητων οχημάτων και μοτοσικλετών (47)	583
Δραστηριότητες συναφείς προς τις χρηματοπιστωτικές υπηρεσίες και τις ασφαλιστικές δραστηριότητες (66)	329
Άλλες δραστηριότητες παροχής προσωπικών υπηρεσιών (96)	271
Δραστηριότητες κεντρικών γραφείων· δραστηριότητες παροχής συμβουλών διαχείρισης (70)	208
Διαχείριση ακίνητης περιουσίας (68)	189
Εκπαίδευση (85)	177
Χερσαίες μεταφορές και μεταφορές μέσω αγωγών (49)	128
Δραστηριότητες προγραμματισμού ηλεκτρονικών υπολογιστών, παροχής συμβουλών και συναφείς δραστηριότητες (62)	117
Εξειδικευμένες κατασκευαστικές δραστηριότητες (43)	105

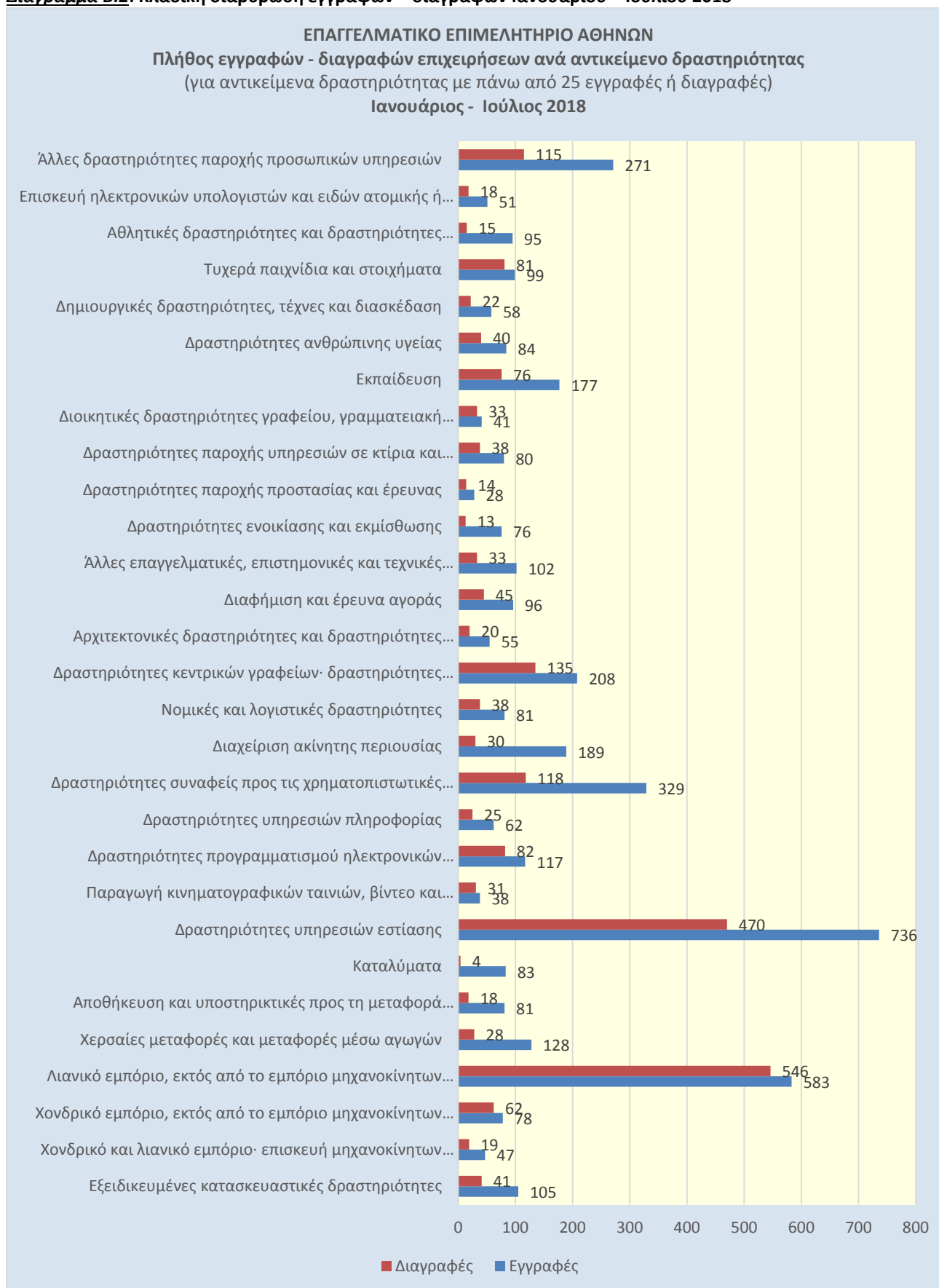
Οι κλάδοι που καταγράφουν τον μεγαλύτερο αριθμό διαγραφών κατά το ίδιο διάστημα, παρουσιάζονται παρακάτω, με σειρά κατάταξης:

Πίνακας Β.4.: Πλήθος διαγραφών επιχειρήσεων ανά αντικείμενο δραστηριότητας (Ιανουάριος- Ιούλιος 2018)

Κλάδος Δραστηριότητας	Αριθμός διαγραφών
Λιανικό εμπόριο, εκτός από το εμπόριο μηχανοκίνητων οχημάτων και μοτοσικλετών (47)	546
Δραστηριότητες υπηρεσιών εστίασης (56)	470
Δραστηριότητες κεντρικών γραφείων· δραστηριότητες παροχής συμβουλών διαχείρισης (70)	135
Δραστηριότητες συναφείς προς τις χρηματοπιστωτικές υπηρεσίες και τις ασφαλιστικές δραστηριότητες (66)	118
Άλλες δραστηριότητες παροχής προσωπικών υπηρεσιών (96)	115
Δραστηριότητες προγραμματισμού ηλεκτρονικών υπολογιστών, παροχής συμβουλών και συναφείς δραστηριότητες (62)	82
Τυχερά παιχνίδια και στοιχήματα (92)	81
Εκπαίδευση (85)	76
Χονδρικό εμπόριο, εκτός από το εμπόριο μηχανοκίνητων οχημάτων και μοτοσικλετών (46)	62
Διαφήμιση και έρευνα αγοράς (73)	45

Η αθροιστική κλαδική διάρθρωση εγγραφών – διαγραφών επιχειρήσεων ανά αντικείμενο δραστηριότητας για το επτάμηνο παρουσιάζεται στο Διάγραμμα Β.2. Στην ανάλυση έχουν συμπεριληφθεί τα αντικείμενα δραστηριότητας με πάνω από 25 μεταβολές (εγγραφές ή διαγραφές).

Διάγραμμα Β.2: Κλαδική διάρθρωση εγγραφών – διαγραφών Ιανουαρίου – Ιουλίου 2018



Γ. ΣΥΓΚΡΙΤΙΚΑ ΣΤΟΙΧΕΙΑ ΙΟΥΛΙΟΣ 2008 – ΙΟΥΛΙΟΣ 2018

Η τελευταία ενότητα του δελτίου παρουσιάζει μια σύντομη συγκριτική μελέτη για τον μήνα Ιούλιο των ετών 2008 και 2018. Η σύγκριση αφορά στο πλήθος εγγραφών και διαγραφών επιχειρήσεων συνολικά και σε σημαντικούς επαγγελματικούς κλάδους.

Όπως και στους προηγούμενους μήνες του 2008, έτσι και τον Ιούλιο, οι εγγραφές και οι διαγραφές επιχειρήσεων ήταν αριθμητικά περισσότερες, συγκριτικά με τον μήνα αναφοράς.

Πιο συγκεκριμένα, το 2008 πραγματοποιήθηκαν 1.016 εγγραφές και 558 διαγραφές επιχειρήσεων.

Ακολουθεί συγκριτικός πίνακας εγγραφών – διαγραφών για τους πιο σημαντικούς κλάδους επιχειρήσεων που ανήκουν στο Επαγγελματικό Επιμελητήριο Αθήνας.

Πίνακας Γ.1.: Συγκριτικός πίνακας εγγραφών- διαγραφών επιχειρήσεων ανά κλάδο για τον μήνα Ιούλιο των ετών 2008 και 2018

ΠΕΡΙΓΡΑΦΗ ΔΡΑΣΤΗΡΙΟΤΗΤΑΣ ΚΑΙ ΚΑΔ	2008	2018	2008	2018
	ΕΓΓΡΑΦΕΣ	ΕΓΓΡΑΦΕΣ	ΔΙΑΓΡΑΦΕΣ	ΔΙΑΓΡΑΦΕΣ
Λιανικό εμπόριο, εκτός από το εμπόριο μηχανοκίνητων οχημάτων και μοτοσικλετών (47)	208	78	183	85
Δραστηριότητες υπηρεσιών εστίασης (56)	190	81	104	65
Δραστηριότητες συναφείς προς τις χρηματοπιστωτικές υπηρεσίες και τις ασφαλιστικές δραστηριότητες (66)	66	51	35	27
Άλλες δραστηριότητες παροχής προσωπικών υπηρεσιών (96)	50	31	39	12

Περισσότερα ενημερωτικά δελτία επαγγελματικής δραστηριότητας μπορείτε να βρείτε και στον ακόλουθο σύνδεσμο: <http://www.eea.gr/gr/el/content/periodika-enimerotika-deltia-epaggelmatikis-drastiriotitas>