

ΕΔΡΑ: Πανεπιστημίου 44 & Χαρ. Τρικούπη, 10679 Αθήνα
Τηλ: (+30) 210 3380200 - Fax: (+30) 210 3380219
ΠΑΡΑΡΤΗΜΑ: Γούναρη 227, 16674 Άνω Γλυφάδα
Τηλ.: (+30) 210 9609961 - Fax: (+30) 210 9609964

ΜΗΝΙΑΙΟ
ΕΝΗΜΕΡΩΤΙΚΟ ΔΕΛΤΙΟ
ΕΠΑΓΓΕΛΜΑΤΙΚΗΣ ΔΡΑΣΤΗΡΙΟΤΗΤΑΣ

ΜΑΪΟΣ
2018

Περιεχόμενα

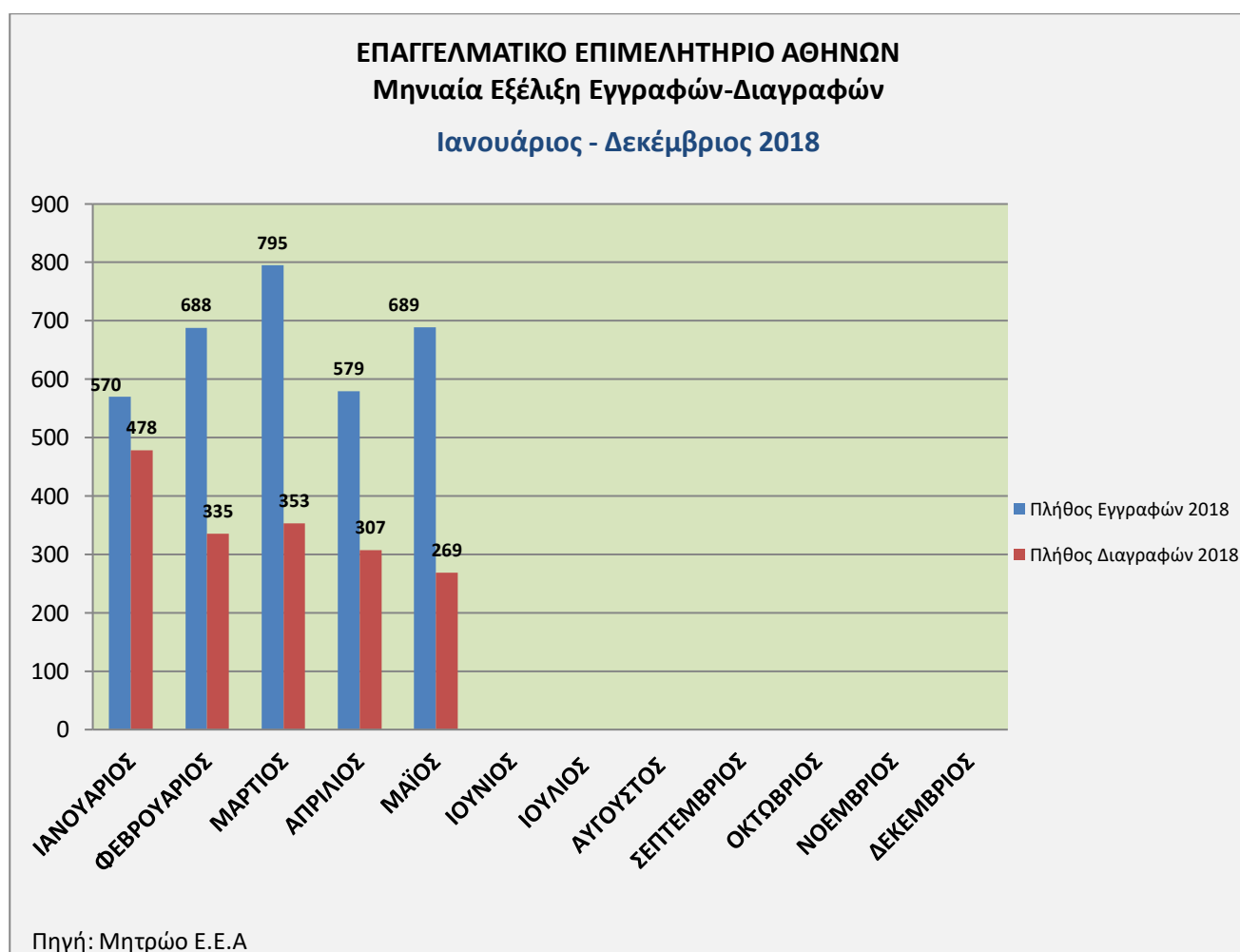
A. ΜΗΝΙΑΙΕΣ ΕΓΓΡΑΦΕΣ – ΔΙΑΓΡΑΦΕΣ.....	3
1. ΓΕΝΙΚΑ.....	3
2. ΕΓΓΡΑΦΕΣ.....	4
3. ΔΙΑΓΡΑΦΕΣ.....	7
4. ΔΙΑΓΡΑΜΜΑΤΑ.....	8
B. ΚΛΑΔΙΚΗ ΑΝΑΛΥΣΗ ΕΓΓΡΑΦΩΝ - ΔΙΑΓΡΑΦΩΝ.....	11
1. ΜΑΙΟΣ 2018.....	11
2. ΙΑΝΟΥΑΡΙΟΣ – ΜΑΙΟΣ 2018.....	14
Γ. ΣΥΓΚΡΙΤΙΚΑ ΣΤΟΙΧΕΙΑ ΔΕΚΑΕΤΙΑΣ (ΜΑΪΟΣ 2008 – ΜΑΪΟΣ 2018).....	16

Α. ΜΗΝΙΑΙΕΣ ΕΓΓΡΑΦΕΣ – ΔΙΑΓΡΑΦΕΣ

1. ΓΕΝΙΚΑ

Σύμφωνα με τα στοιχεία που τηρούνται στο μητρώο του ΕΕΑ, κατά τον Μάιο του 2018 οι εγγραφές ανήλθαν στις 689 και οι διαγραφές στις 269¹. Κατά τον Μάιο του 2017 καταγράφηκαν 607 εγγραφές και 361 διαγραφές. Η μηνιαία εξέλιξη εγγραφών – διαγραφών για τον Μάιο 2018 παρουσιάζεται στο Διάγραμμα Α.1.

Διάγραμμα Α.1: Μηνιαία εξέλιξη εγγραφών – διαγραφών 2018

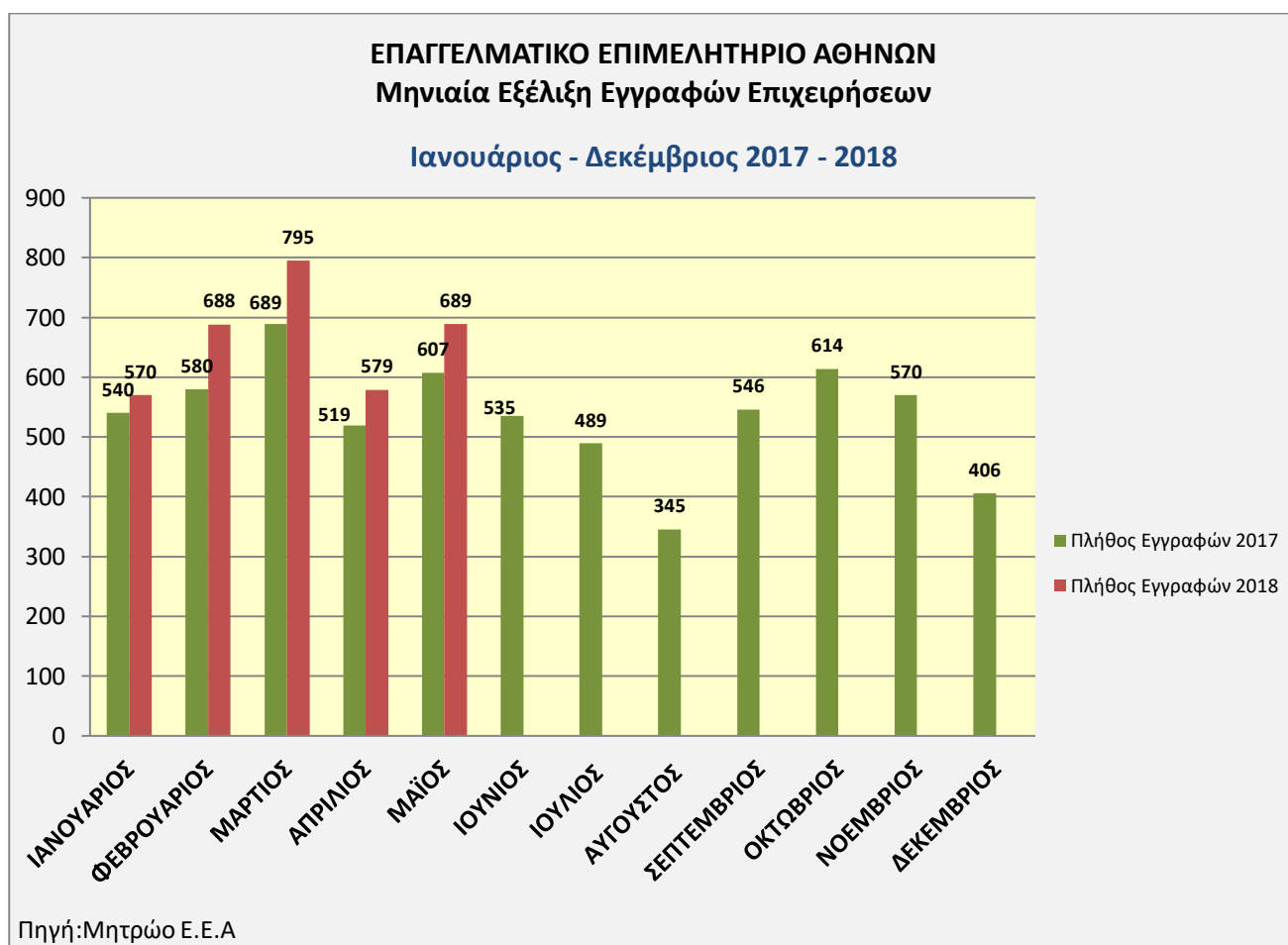


¹ Σημειώνεται ότι οι διαγραφές δεν συμπεριλαμβάνουν τις επιχειρήσεις που βρίσκονται υπό καθεστώς λύσης ή εκκαθάρισης, οι οποίες υπέβαλαν μεν αίτηση διαγραφής αλλά η διαγραφή τους από το Μητρώο δεν έχει πραγματοποιηθεί επειδή δεν έχουν προσκομίσει τα αναγκαία δικαιολογητικά.

2. ΕΓΓΡΑΦΕΣ

Η εξέλιξη εγγραφών για τον Μάιο 2018 σε σύγκριση με την αντίστοιχη περίοδο του έτους 2017 παρουσιάζεται παρακάτω. Οι πράσινες στήλες απεικονίζουν το πλήθος εγγραφών ανά μήνα κατά το 2017 και οι κόκκινες το πλήθος εγγραφών ανά μήνα κατά το 2018. Το συμπέρασμα που προκύπτει είναι ότι οι εγγραφές που πραγματοποιήθηκαν στο πρώτο πεντάμηνο του 2018 είναι περισσότερες από το αντίστοιχο διάστημα του 2017.

Διάγραμμα Α.2: Συγκριτική μηνιαία εξέλιξη εγγραφών 2017-2018



Στον Πίνακα που ακολουθεί (Πίνακας Α.1) καταγράφεται η κατανομή των εγγραφών του μήνα αναφοράς ανά νομική μορφή.

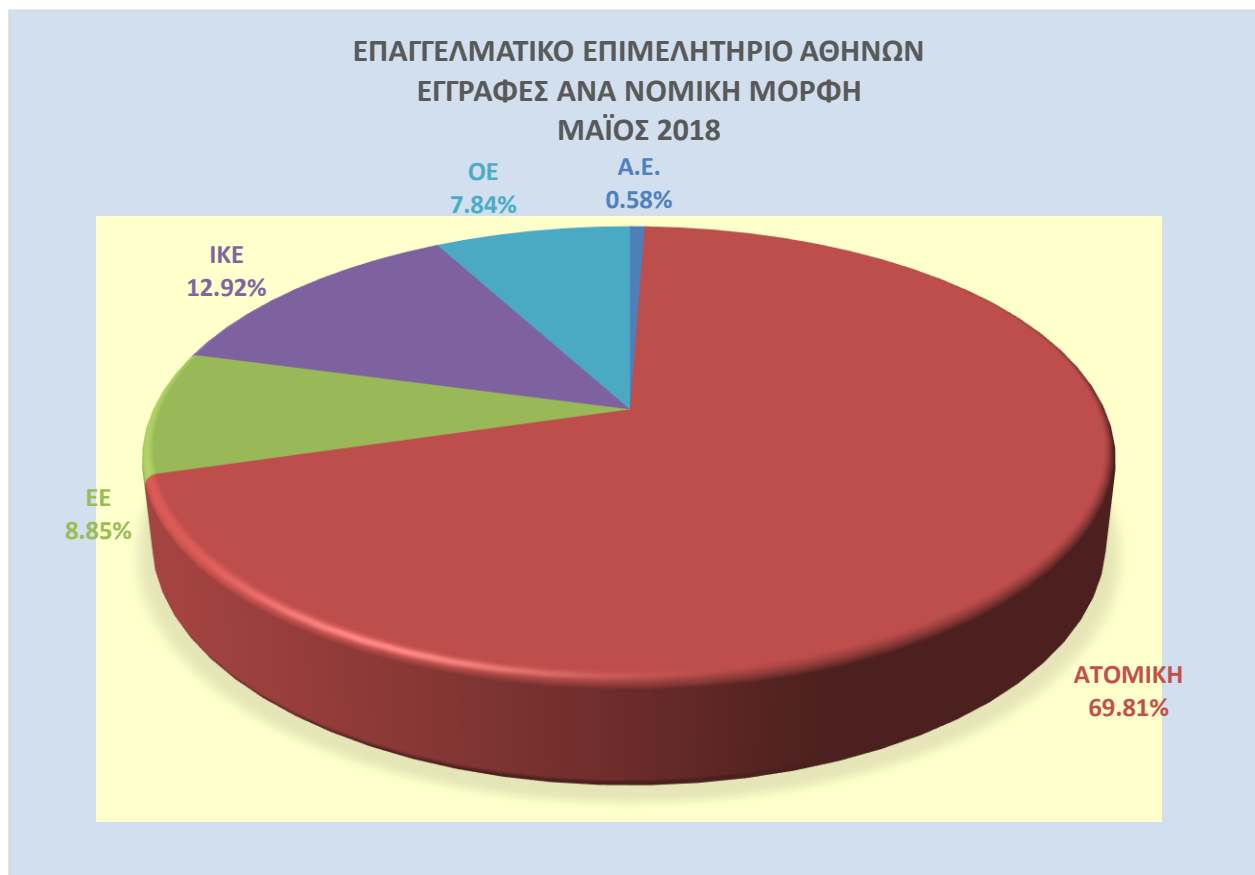
Οι ατομικές επιχειρήσεις κατέχουν τα πρωτεία στις εγγραφές με ποσοστό 69,81%. Όσον αφορά στις εγγραφές εταιρειών, το μεγαλύτερο ποσοστό εγγραφών συγκεντρώνουν οι Ι.Κ.Ε. με 12,92%.

Πίνακας Α.1: Συχνότητα και ποσοστό εγγραφών ανά νομική μορφή

ΕΓΓΡΑΦΕΣ ΑΝΑ ΝΟΜΙΚΗ ΜΟΡΦΗ		
ΜΑΪΟΣ 2018		
ΝΟΜΙΚΗ ΜΟΡΦΗ	ΠΛΗΘΟΣ	ΠΟΣΟΣΤΟ
ΑΝΩΝΥΜΕΣ	4	0,58%
ΑΤΟΜΙΚΕΣ	481	69,81%
ΕΕ	61	8,85%
ΙΚΕ	89	12,92%
ΟΕ	54	7,84%
	689	100,00%

Τα στοιχεία του πίνακα απεικονίζονται στο παρακάτω διάγραμμα:

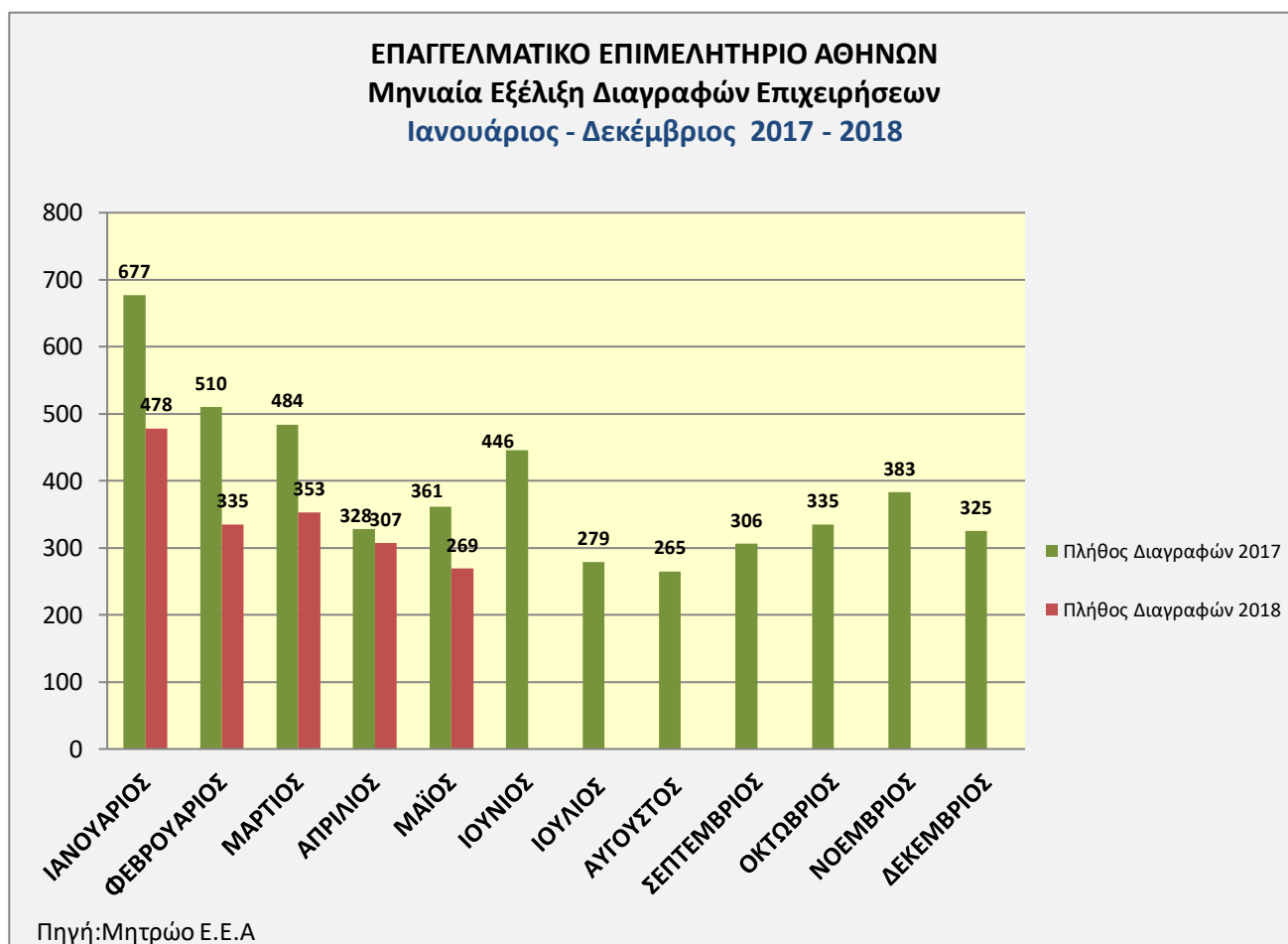
Διάγραμμα Α.3: Πλήθος εγγραφών ανά νομική μορφή



3. ΔΙΑΓΡΑΦΕΣ

Το Διάγραμμα Α.4. παρουσιάζει το πλήθος των διαγραφών επιχειρήσεων ανά μήνα για τα έτη 2017 (πράσινη στήλη) και 2018 (κόκκινη στήλη). Οι διαγραφές που σημειώθηκαν το 2017 (για τους μήνες Ιανουάριο- Μάϊο) είναι περισσότερες από αυτές που σημειώθηκαν το ίδιο διάστημα το 2018. Η μεγαλύτερη διαφορά καταγράφεται τον Ιανουάριο με 199 περισσότερες διαγραφές το 2017, ενώ κατά τον μήνα αναφοράς η διαφορά είναι 92 διαγραφές.

Διάγραμμα Α.4: Συγκριτική μηνιαία εξέλιξη διαγραφών 2017-2018



Στον Πίνακα Α.2 γίνεται αναφορά στην διάρκεια ζωής των επιχειρήσεων εκείνων που πραγματοποίησαν διαγραφή τον Μάιο του 2018. Αναλυτικότερα, ο πίνακας περιλαμβάνει τις εξής πληροφορίες:

- Το έτος όπου η επιχείρηση εγγράφηκε στο Μητρώο του Επιμελητηρίου
- Το πλήθος των επιχειρήσεων που ενεγράφησαν κατά το ορισμένο χρονικό διάστημα και διαγράφησαν κατά τον μήνα αναφοράς
- Το ποσοστό του πλήθους των επιχειρήσεων επί του συνολικού αριθμού των διεγγραμμένων επιχειρήσεων του τρέχοντος μήνα

Πίνακας Α.2: Κατανομή επιχειρήσεων, που διαγράφησαν τον μήνα αναφοράς, ανά έτος εγγραφής στο Ε.Ε.Α.

Α. ΕΤΟΣ ΕΓΓΡΑΦΗΣ ΕΠΙΧΕΙΡΗΣΗΣ	Β. ΠΛΗΘΟΣ ΕΠΙΧΕΙΡΗΣΕΩΝ	Γ. ΠΟΣΟΣΤΟ ΕΠΙ ΤΟΥ ΣΥΝΟΛΟΥ ΤΩΝ ΕΠΙΧΕΙΡΗΣΕΩΝ ΠΟΥ ΔΙΑΓΡΑΦΗΣΑΝ ΚΑΤΑ ΤΟΝ ΜΗΝΑ ΑΝΑΦΟΡΑΣ (τιμή στήλης Β/ 269)
2017	27	10,04%
2016	24	8,92%
2011- 2015	78	29,00%
2006- 2010	38	14,13%
2001- 2005	30	11,15%

4. ΔΙΑΓΡΑΜΜΑΤΑ

Το Διάγραμμα Α.5 παρουσιάζει την πορεία που σημείωσαν οι εγγραφές και οι διαγραφές επιχειρήσεων κατά το διάστημα Μάιος 2016 – Μάιος 2018.

Από το διάγραμμα παρατηρούμε ότι κατά την αναφερθείσα διετία, η διαφορά εγγραφές μείον διαγραφές ήταν αρνητική κατά τους μήνες Δεκέμβριος 2016 και Ιανουάριος 2017 (151 και 137 περισσότερες διαγραφές από εγγραφές).

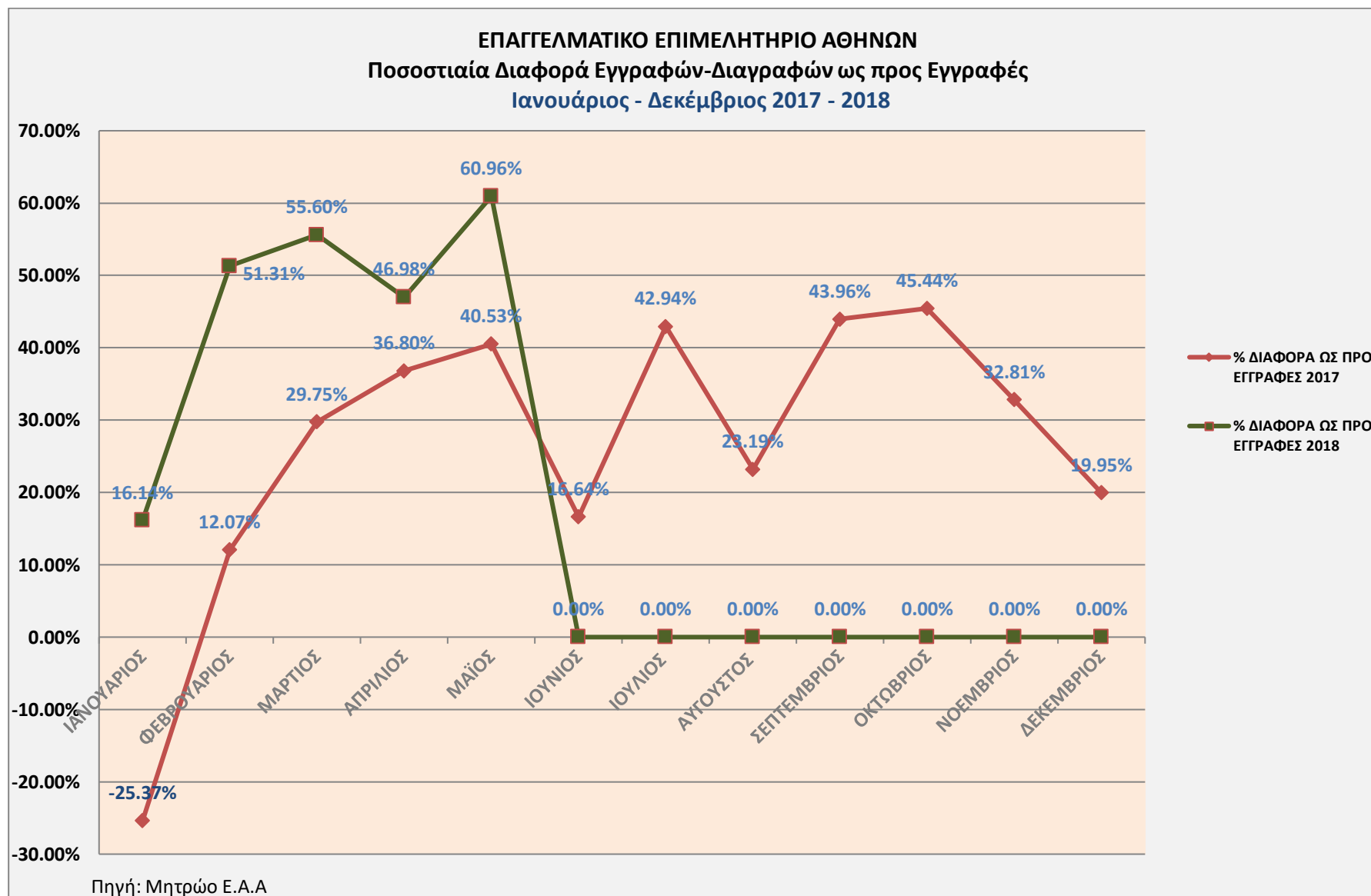
Ο Μάρτιος 2018 είναι ο μήνας με την μεγαλύτερη θετική διαφορά με 442 περισσότερες εγγραφές και ακολουθεί ο Μάιος 2018, με 420 εγγραφές περισσότερες. Η μικρότερη θετική διαφορά καταγράφεται κατά τον μήνα Φεβρουάριο 2017, με 70 εγγραφές περισσότερες.

Το Διάγραμμα Α.6 αποδίδει την ποσοστιαία μεταβολή εγγραφών – διαγραφών (ποσοστιαία κατανομή του ισοζυγίου εγγραφών – διαγραφών) κατά τους μήνες Ιανουάριο – Δεκέμβριο 2018, σε σύγκριση με τις αντίστοιχες μεταβολές του 2017.

Διάγραμμα Α5: Πορεία εγγραφών – διαγραφών κατά την διετία Μάιος 2016 – Μάιος 2018



Διάγραμμα Α.6: Συγκριτική μηνιαία εξέλιξη εγγραφών - διαγραφών 2017-2018



Β. ΚΛΑΔΙΚΗ ΑΝΑΛΥΣΗ ΕΓΓΡΑΦΩΝ - ΔΙΑΓΡΑΦΩΝ

Σύμφωνα με τα στοιχεία που τηρούνται στο μητρώο του ΕΕΑ και τη σχετική επεξεργασία, η κλαδική διάρθρωση εγγραφών – διαγραφών επιχειρήσεων ανά αντικείμενο δραστηριότητας για τον Μάιο 2018 παρουσιάζεται στη συνέχεια.

1. Μάιος 2018

Η κλαδική διάρθρωση εγγραφών– διαγραφών επιχειρήσεων ανά αντικείμενο δραστηριότητας για τον Μάιο 2018 παρουσιάζεται παρακάτω. Στην ανάλυση έχουν συμπεριληφθεί τα αντικείμενα δραστηριότητας με πάνω από 3 εγγραφές ή διαγραφές.

Οι δύο πίνακες που ακολουθούν παρουσιάζουν τους κλάδους δραστηριότητας που καταγράφουν τον μεγαλύτερο αριθμό εγγραφών και τον μεγαλύτερο αριθμό διαγραφών κατά τον μήνα αναφοράς. Ο κάθε πίνακας περιλαμβάνει τις εξής πληροφορίες:

- Περιγραφή του κλάδου δραστηριότητας (μέσα στην παρένθεση είναι ο πρωτοβάθμιος ΚΑΔ),
- Αριθμός εγγραφών/ διαγραφών κατά τον τρέχοντα μήνα (Μάιος 2018), με σειρά κατάταξης
- Αριθμός εγγραφών/ διαγραφών κατά τον Μάιο του 2017, για τον αντίστοιχο ΚΑΔ

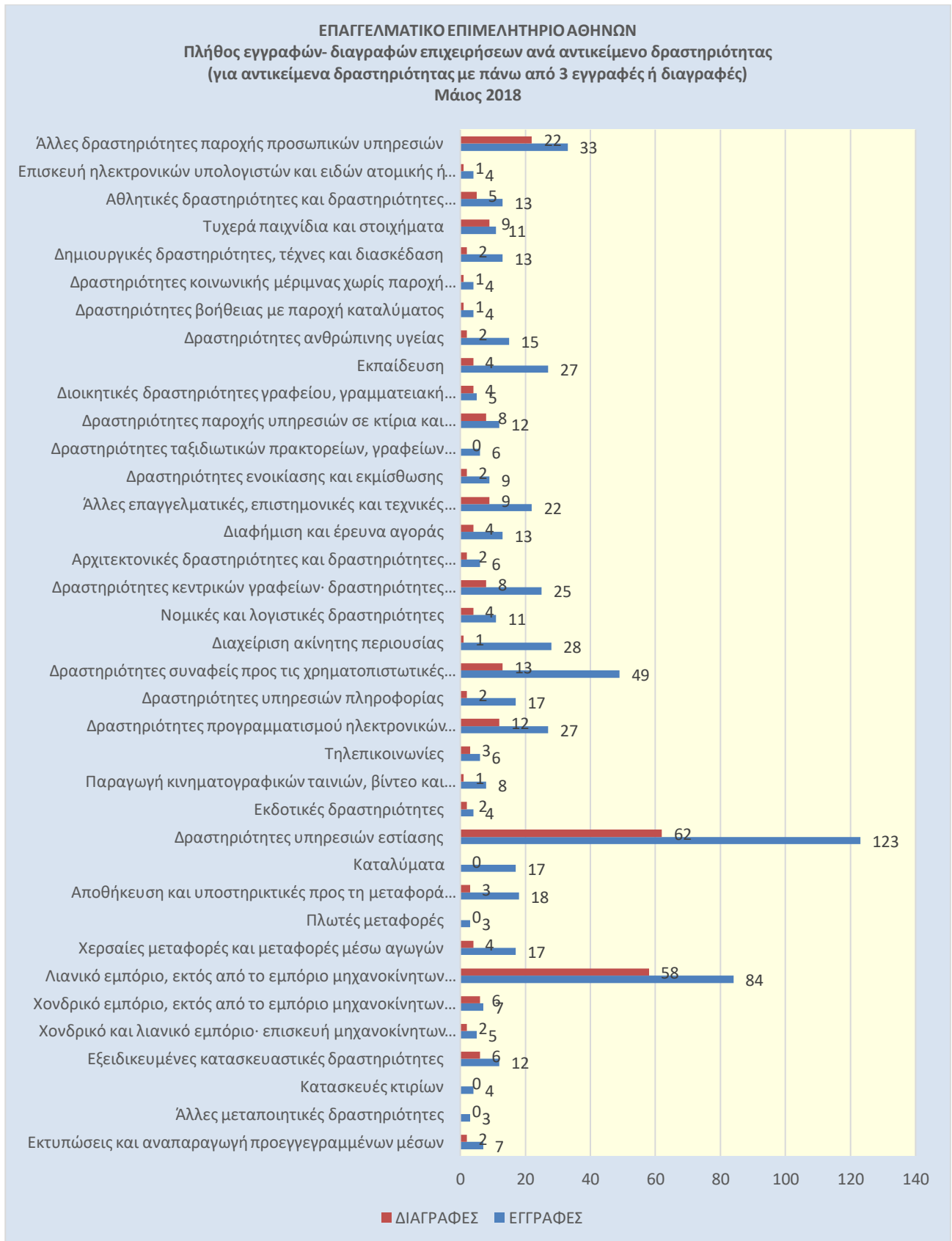
Πίνακας Β.1.: Πλήθος εγγραφών επιχειρήσεων ανά αντικείμενο δραστηριότητας (Μάιος 2018)

Κλάδος Δραστηριότητας	Αριθμός εγγραφών Μάιος 2018	Αριθμός εγγραφών Μάιος 2017
Δραστηριότητες υπηρεσιών εστίασης (ΚΑΔ 56)	123	103
Λιανικό εμπόριο, εκτός από το εμπόριο μηχανοκίνητων οχημάτων και μοτοσικλετών (ΚΑΔ 47)	84	105
Δραστηριότητες συναφείς προς τις χρηματοπιστωτικές υπηρεσίες και τις ασφαλιστικές δραστηριότητες (ΚΑΔ 66)	49	52
Άλλες δραστηριότητες παροχής προσωπικών υπηρεσιών (ΚΑΔ 96)	33	39
Διαχείριση ακίνητης περιουσίας (ΚΑΔ 68)	28	26
Εκπαίδευση (85)	27	12
Δραστηριότητες προγραμματισμού ηλεκτρονικών υπολογιστών, παροχής συμβουλών και συναφείς δραστηριότητες (62)	27	20
Δραστηριότητες κεντρικών γραφείων, δραστηριότητες παροχής συμβουλών διαχείρισης (ΚΑΔ 70)	25	33
Άλλες επαγγελματικές, επιστημονικές και τεχνικές δραστηριότητες (ΚΑΔ 74)	22	30
Αποθήκευση και υποστηρικτικές προς τη μεταφορά δραστηριότητες (ΚΑΔ 52)	18	5

Πίνακας Β.2.: Πλήθος διαγραφών επιχειρήσεων ανά αντικείμενο δραστηριότητας (Μάιος 2018)

Κλάδος Δραστηριότητας	Αριθμός διαγραφών Μάιος 2018	Αριθμός διαγραφών Μάιος 2017
Δραστηριότητες υπηρεσιών εστίασης (56)	62	80
Λιανικό εμπόριο, εκτός από το εμπόριο μηχανοκίνητων οχημάτων και μοτοσικλετών (47)	58	85
Άλλες δραστηριότητες παροχής προσωπικών υπηρεσιών (96)	22	17
Δραστηριότητες συναφείς προς τις χρηματοπιστωτικές υπηρεσίες και τις ασφαλιστικές δραστηριότητες (66)	13	17
Δραστηριότητες προγραμματισμού ηλεκτρονικών υπολογιστών, παροχής συμβουλών και συναφείς δραστηριότητες (62)	12	15
Άλλες επαγγελματικές, επιστημονικές και τεχνικές δραστηριότητες (ΚΑΔ 74)	9	8
Τυχερά παιχνίδια και στοιχήματα (92)	9	1
Δραστηριότητες κεντρικών γραφείων, δραστηριότητες παροχής συμβουλών διαχείρισης (70)	8	16
Δραστηριότητες παροχής υπηρεσιών σε κτίρια και εξωτερικούς χώρους (81)	8	4
Χονδρικό εμπόριο, εκτός από το εμπόριο μηχανοκίνητων οχημάτων και μοτοσικλετών (46)	6	12

Διάγραμμα Β.1: Κλαδική διάρθρωση εγγραφών – διαγραφών στο μήνα αναφοράς (περιλαμβάνονται τα αντικείμενα δραστηριότητας με πάνω από 3 εγγραφές ή διαγραφές)



2. Ιανουάριος – Μάιος 2018

Στην παρούσα ενότητα του ενημερωτικού δελτίου, παρουσιάζεται μια αθροιστική στατιστική ανάλυση, για το διάστημα Ιανουαρίου- Μαΐου 2018, ανά κλάδο.

Ο πίνακας που ακολουθεί εμφανίζει τους κλάδους που έχουν σημειώσει τον μεγαλύτερο αριθμό εγγραφών, με σειρά κατάταξης.

Πίνακας Β.3.: Πλήθος εγγραφών επιχειρήσεων ανά αντικείμενο δραστηριότητας (Α' πεντάμηνο 2018)

Κλάδος Δραστηριότητας	Αριθμός εγγραφών
Δραστηριότητες υπηρεσιών εστίασης (56)	565
Λιανικό εμπόριο, εκτός από το εμπόριο μηχανοκίνητων οχημάτων και μοτοσικλετών (47)	430
Δραστηριότητες συναφείς προς τις χρηματοπιστωτικές υπηρεσίες και τις ασφαλιστικές δραστηριότητες (66)	243
Άλλες δραστηριότητες παροχής προσωπικών υπηρεσιών (96)	194
Δραστηριότητες κεντρικών γραφείων· δραστηριότητες παροχής συμβουλών διαχείρισης (70)	157
Διαχείριση ακίνητης περιουσίας (68)	143
Χερσαίες μεταφορές και μεταφορές μέσω αγωγών (49)	111
Εκπαίδευση (85)	102
Δραστηριότητες προγραμματισμού ηλεκτρονικών υπολογιστών, παροχής συμβουλών και συναφείς δραστηριότητες (62)	89
Εξειδικευμένες κατασκευαστικές δραστηριότητες (43)	77

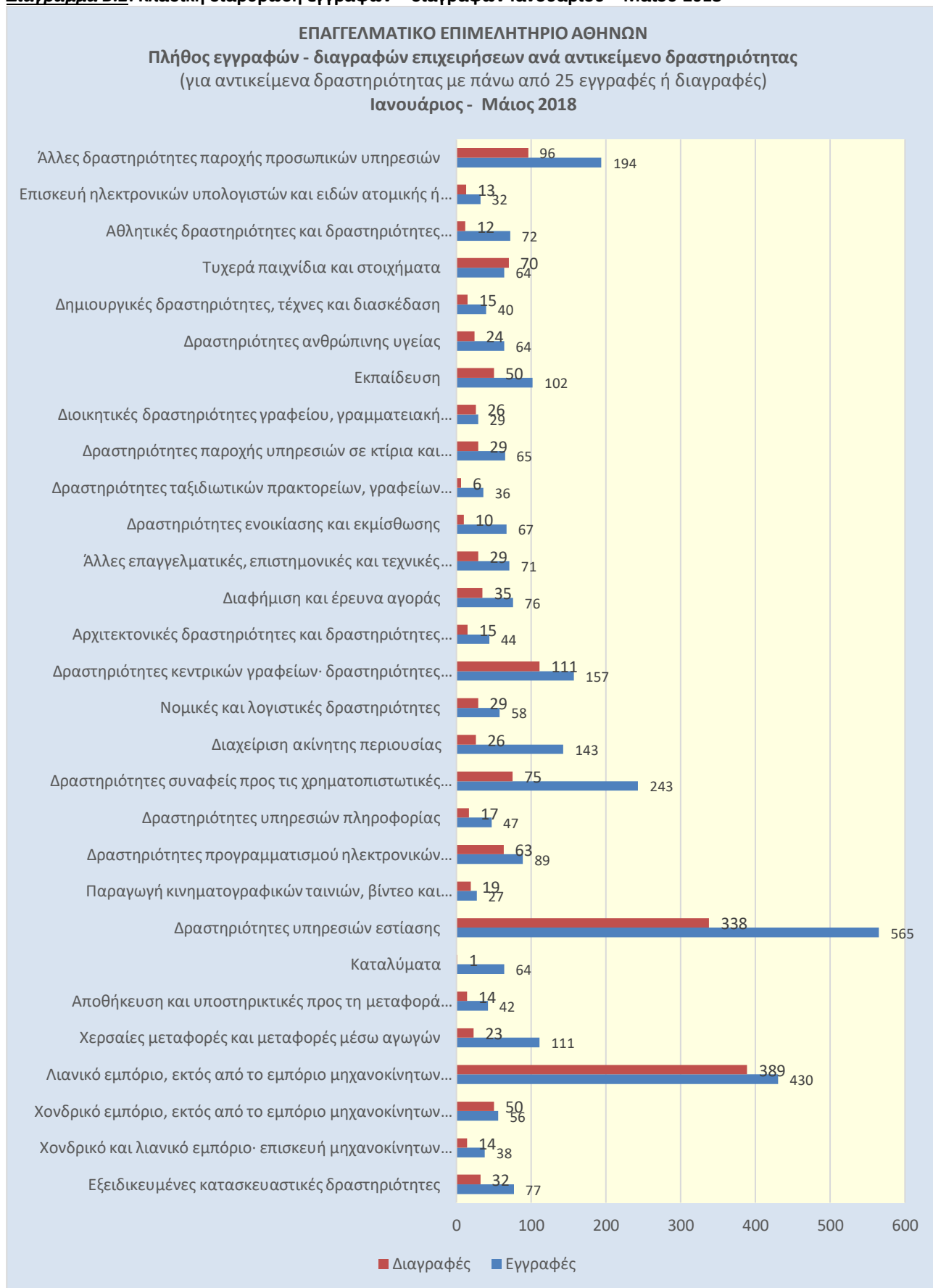
Οι κλάδοι που καταγράφουν τον μεγαλύτερο αριθμό διαγραφών κατά το ίδιο διάστημα, παρουσιάζονται παρακάτω, με σειρά κατάταξης:

Πίνακας Β.4.: Πλήθος διαγραφών επιχειρήσεων ανά αντικείμενο δραστηριότητας (Α' πεντάμηνο 2018)

Κλάδος Δραστηριότητας	Αριθμός διαγραφών
Λιανικό εμπόριο, εκτός από το εμπόριο μηχανοκίνητων οχημάτων και μοτοσικλετών (47)	389
Δραστηριότητες υπηρεσιών εστίασης (56)	338
Δραστηριότητες κεντρικών γραφείων· δραστηριότητες παροχής συμβουλών διαχείρισης (70)	111
Άλλες δραστηριότητες παροχής προσωπικών υπηρεσιών (96)	96
Δραστηριότητες συναφείς προς τις χρηματοπιστωτικές υπηρεσίες και τις ασφαλιστικές δραστηριότητες (66)	75
Τυχερά παιχνίδια και στοιχήματα (92)	70
Δραστηριότητες προγραμματισμού ηλεκτρονικών υπολογιστών, παροχής συμβουλών και συναφείς δραστηριότητες (62)	63
Εκπαίδευση (85)	50
Χονδρικό εμπόριο, εκτός από το εμπόριο μηχανοκίνητων οχημάτων και μοτοσικλετών	50
Διαφήμιση και έρευνα αγοράς (73)	35

Η αθροιστική κλαδική διάρθρωση εγγραφών – διαγραφών επιχειρήσεων ανά αντικείμενο δραστηριότητας για το Α' πεντάμηνο 2018 παρουσιάζεται στο Σχήμα Β.2. Στην ανάλυση έχουν συμπεριληφθεί τα αντικείμενα δραστηριότητας με πάνω από 25 μεταβολές (εγγραφές ή διαγραφές).

Διάγραμμα Β.2: Κλαδική διάρθρωση εγγραφών – διαγραφών Ιανουαρίου – Μαΐου 2018



Γ. ΣΥΓΚΡΙΤΙΚΑ ΣΤΟΙΧΕΙΑ ΔΕΚΑΕΤΙΑΣ (ΜΑΪΟΣ 2008 – ΜΑΪΟΣ 2018)

Η τελευταία ενότητα του δελτίου παρουσιάζει μια σύντομη συγκριτική μελέτη για το διάστημα Φεβρουάριος – Μάιος των ετών 2008 και 2018. Η σύγκριση αφορά στο πλήθος εγγραφών και διαγραφών επιχειρήσεων συνολικά και σε σημαντικούς επαγγελματικούς κλάδους.

Στον πίνακα που ακολουθεί παρουσιάζονται οι μηνιαίες εγγραφές και διαγραφές που πραγματοποιήθηκαν κατά το διάστημα Φεβρουάριος- Μάιος για τα έτη 2008 και 2018.

Πίνακας Β.5. – Μηνιαίο Πλήθος εγγραφών και διαγραφών των ετών 2008 και 2018

	ΕΓΓΡΑΦΕΣ		ΔΙΑΓΡΑΦΕΣ	
	2008 (1)	2018 (2)	2008 (3)	2018 (4)
ΦΕΒΡΟΥΑΡΙΟΣ	1041	688	494	335
ΜΑΡΤΙΟΣ	777	795	364	353
ΑΠΡΙΛΙΟΣ	1085	579	413	307
ΜΑΪΟΣ	937	689	412	269

Κατά το 2008, πριν αρχίσει η οικονομική κρίση στη χώρα, οι εγγραφές ήταν αριθμητικά περισσότερες, σε σχέση με το 2018. Η διαφορά είναι εμφανής κατά τους μήνες Φεβρουάριο και Απρίλιο. Μόνο κατά τον μήνα Μάρτιο οι εγγραφές ήταν οριακά περισσότερες το 2018.

Το εύρος της διαφοράς εγγραφές – διαγραφές για το 2008 (διαφορά στήλη 1 – στήλη 3) κυμαίνεται από 413 (Μάρτιος) μέχρι 672 (Απρίλιος). Αντίστοιχα το εύρος της διαφοράς αυτής για το 2018 (στήλη 2 – στήλη 4) κυμαίνεται από 272 (Απρίλιος) μέχρι 442 (Μάρτιος).

Ακολουθούν συγκριτικοί πίνακες εγγραφών – διαγραφών ανά μήνα για τους πιο σημαντικούς κλάδους

Πίνακας Β.6.: Συγκριτικός πίνακας εγγραφών επιχειρήσεων ανά κλάδο

Λιανικό εμπόριο, εκτός από το εμπόριο μηχανοκίνητων οχημάτων και μοτοσυκλετών (47)

	2008		2018	
	ΕΓΓΡΑΦΕΣ (1)	ΔΙΑΓΡΑΦΕΣ (2)	ΕΓΓΡΑΦΕΣ (3)	ΔΙΑΓΡΑΦΕΣ (4)
Φεβρουάριος	190	132	82	77
Μάρτιος	149	127	117	84
Απρίλιος	185	151	75	64
Μάιος	146	129	84	58

Από τον παραπάνω πίνακα, παρατηρούμε ότι οι εγγραφές κατά το 2008 ήταν πολύ περισσότερες από αυτές του 2018 (σχεδόν διπλάσιες σε αριθμό), με εξαίρεση τον Μάρτιο (διαφορά στήλης 1 με στήλη 3). Αναφορικά με τις διαγραφές, αυτές κυμαίνονται σε μικρότερες διαφορές, από 43 (Μάρτιος) μέχρι 87 (Απρίλιος)

Δραστηριότητες υπηρεσιών εστίασης (56)

	2008		2018	
	ΕΓΓΡΑΦΕΣ (1)	ΔΙΑΓΡΑΦΕΣ (2)	ΕΓΓΡΑΦΕΣ (3)	ΔΙΑΓΡΑΦΕΣ (4)
Φεβρουάριος	140	88	105	60
Μάρτιος	108	81	146	76
Απρίλιος	132	67	107	64
Μάιος	146	72	123	62

Οι δραστηριότητες υπηρεσιών εστίασης είναι ένας κλάδος που δεν φαίνεται να έχει επηρεαστεί από την οικονομική κρίση, τόσο πολύ όσο άλλοι επαγγελματικοί κλάδοι. Το συμπέρασμα αυτό διαφαίνεται αν συγκρίνουμε τις στήλες 1 και 3 του παραπάνω πίνακα, που παρουσιάζουν τον αριθμό των εγγραφών των επιχειρήσεων που ανήκουν σ' αυτήν την κατηγορία.

Δραστηριότητες συναφείς προς τις χρηματοπιστωτικές υπηρεσίες και τις ασφαλιστικές δραστηριότητες (66)

	2008		2018	
	ΕΓΓΡΑΦΕΣ (1)	ΔΙΑΓΡΑΦΕΣ (2)	ΕΓΓΡΑΦΕΣ (3)	ΔΙΑΓΡΑΦΕΣ (4)
Φεβρουάριος	97	33	58	13
Μάρτιος	90	30	51	14
Απρίλιος	149	36	41	11
Μάιος	112	42	49	13

Η συγκεκριμένη επαγγελματική κατηγορία δεν παρουσιάζει μεγάλες διακυμάνσεις στις εγγραφές και στις διαγραφές, εκτός από τους μήνες Απρίλιο και Μάιο του 2008, όπου καταγράφεται μια σημαντική άνοδος στον αριθμό εγγραφών.

Άλλες δραστηριότητες παροχής προσωπικών υπηρεσιών (96)

	2008		2018	
	ΕΓΓΡΑΦΕΣ (1)	ΔΙΑΓΡΑΦΕΣ (2)	ΕΓΓΡΑΦΕΣ (3)	ΔΙΑΓΡΑΦΕΣ (4)
Φεβρουάριος	44	23	31	17
Μάρτιος	29	12	55	15
Απρίλιος	58	19	34	15
Μάιος	56	23	33	22

Ο κλάδος αυτός περιλαμβάνει διάφορες υπηρεσίες όπως: καθαριστήριο ρούχων και υφασμάτων, κομμωτήριο-κουρείο, υπηρεσίες αισθητικού, υπηρεσίες διαιτολογίας, γραφεία τελετών κ.λ.π.

Δεν παρατηρούνται μεγάλες διακυμάνσεις στις εγγραφές και στις διαγραφές. Πιο συγκεκριμένα, η διαφορά των εγγραφών (στήλες 1 και 3) κυμαίνεται από 13 (Φεβρουάριος) μέχρι 26 (Μάρτιος), ενώ στις διαγραφές (στήλες 2 και 4) η διαφορά κυμαίνεται από 1 (Μάιος) μέχρι 6 Φεβρουάριος.

Περισσότερα ενημερωτικά δελτία επαγγελματικής δραστηριότητας μπορείτε να βρείτε και στον ακόλουθο σύνδεσμο: <http://www.eea.gr/gr/el/content/periodika-enimerotika-deltia-epaggelmatikis-drastiriotitas>