

ΕΔΡΑ: Πανεπιστημίου 44 & Χαρ. Τρικούπη, 10679 Αθήνα  
Τηλ: (+30) 210 3380200 - Fax: (+30) 210 3380219  
ΠΑΡΑΡΤΗΜΑ: Γούναρη 227, 16674 Άνω Γλυφάδα  
Τηλ.: (+30) 210 9609961 - Fax: (+30) 210 9609964

**ΜΗΝΙΑΙΟ**  
**ΕΝΗΜΕΡΩΤΙΚΟ ΔΕΛΤΙΟ**  
**ΕΠΑΓΓΕΛΜΑΤΙΚΗΣ ΔΡΑΣΤΗΡΙΟΤΗΤΑΣ**

**ΦΕΒΡΟΥΑΡΙΟΣ**  
**2018**

## Περιεχόμενα

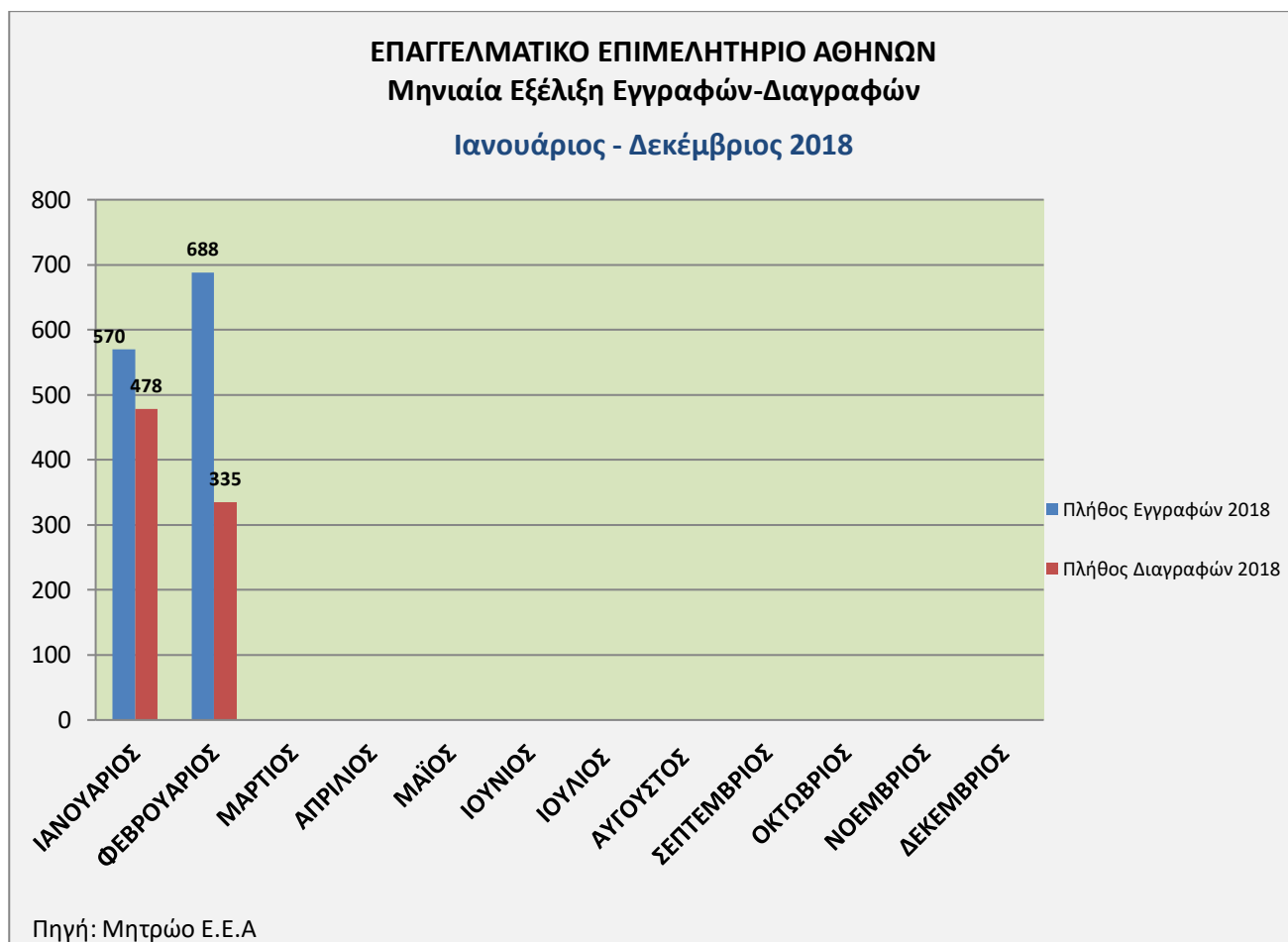
<b>A. ΜΗΝΙΑΙΕΣ ΕΓΓΡΑΦΕΣ – ΔΙΑΓΡΑΦΕΣ.....</b>	<b>3</b>
1. ΓΕΝΙΚΑ.....	3
2. ΕΓΓΡΑΦΕΣ.....	4
3. ΔΙΑΓΡΑΦΕΣ.....	6
4. ΔΙΑΓΡΑΜΜΑΤΑ.....	7
<b>B. ΚΛΑΔΙΚΗ ΑΝΑΛΥΣΗ ΕΓΓΡΑΦΩΝ - ΔΙΑΓΡΑΦΩΝ.....</b>	<b>10</b>
1. ΦΕΒΡΟΥΑΡΙΟΣ 2018.....	10
2. ΙΑΝΟΥΑΡΙΟΣ - ΦΕΒΡΟΥΑΡΙΟΣ 2018.....	13
<b>Γ. ΣΥΓΚΡΙΤΙΚΑ ΣΤΟΙΧΕΙΑ ΦΕΒΡΟΥΑΡΙΟΣ 2008 – ΦΕΒΡΟΥΑΡΙΟΣ 2018.....</b>	<b>15</b>

## Α. ΜΗΝΙΑΙΕΣ ΕΓΓΡΑΦΕΣ – ΔΙΑΓΡΑΦΕΣ

### 1. ΓΕΝΙΚΑ

Σύμφωνα με τα στοιχεία που τηρούνται στο μητρώο του ΕΕΑ, κατά τον Φεβρουάριο του 2018 οι εγγραφές ανήλθαν στις 688 και οι διαγραφές στις 335<sup>1</sup>. Κατά τον Φεβρουάριο του 2017 καταγράφηκαν 580 εγγραφές και 510 διαγραφές. Η μηνιαία εξέλιξη εγγραφών – διαγραφών για τον Φεβρουάριο 2018 παρουσιάζεται στο Διάγραμμα Α.1.

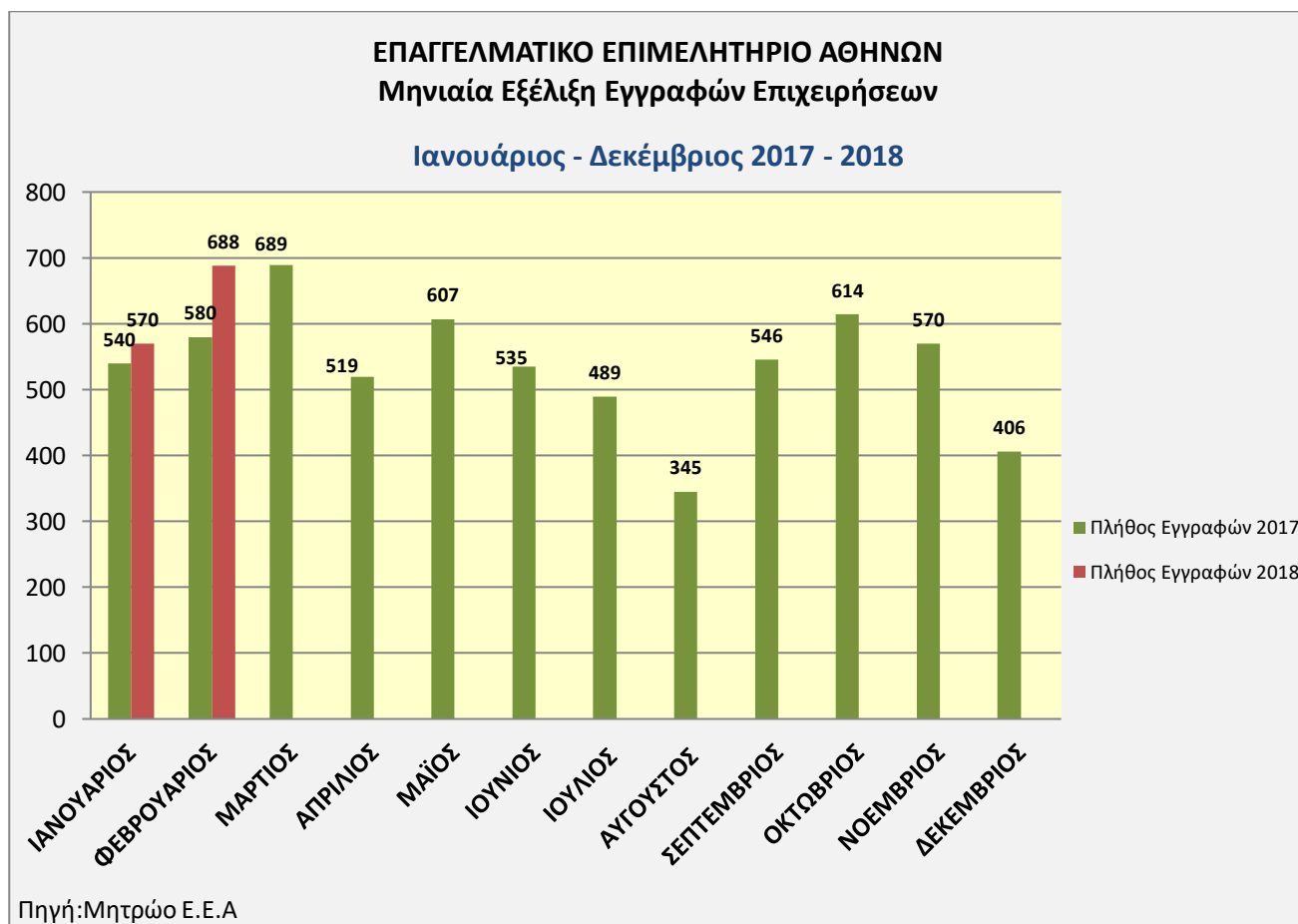
**Διάγραμμα Α.1:** Μηνιαία εξέλιξη εγγραφών – διαγραφών 2018



## 2. ΕΓΓΡΑΦΕΣ

Η εξέλιξη εγγραφών για τον Φεβρουάριο 2018 σε σύγκριση με την αντίστοιχη περίοδο του έτους 2017 παρουσιάζεται παρακάτω, όπου προκύπτει το συμπέρασμα ότι οι εγγραφές που πραγματοποιήθηκαν τον Φεβρουάριο του 2018 είναι σημαντικά περισσότερες, συγκριτικά με αυτές του 2017 (688 έναντι 580).

**Διάγραμμα Α.2:** Συγκριτική μηνιαία εξέλιξη εγγραφών 2017-2018



Στον Πίνακα που ακολουθεί καταγράφεται η κατανομή των εγγραφών του τρέχοντος μήνα ανά νομική μορφή.

Οι ατομικές επιχειρήσεις αποτελούν την μεγάλη πλειοψηφία στις εγγραφές επιχειρήσεων με ποσοστό 67,73%. Οι εγγραφές Ι.Κ.Ε. (Ιδιωτικές Κεφαλαιουχικές Εταιρείες) αγγίζουν το 14% (συγκεκριμένα το 13,81%), που μεταφράζεται σε 95 επιχειρήσεις. Ακολουθούν οι Ετερόρρυθμες και οι Ομόρρυθμες Εταιρείες, με ποσοστό 10,03% και 8,14% αντίστοιχα.

Πίνακας Α.1: Συχνότητα και ποσοστό εγγραφών ανά νομική μορφή

ΕΓΓΡΑΦΕΣ ΑΝΑ ΝΟΜΙΚΗ ΜΟΡΦΗ		
ΦΕΒΡΟΥΑΡΙΟΣ 2018		
ΝΟΜΙΚΗ ΜΟΡΦΗ	ΠΛΗΘΟΣ	ΠΟΣΟΣΤΟ
ΑΝΩΝΥΜΕΣ	2	0,29%
ΑΤΟΜΙΚΕΣ	466	67,73%
ΕΕ	69	10,03%
ΙΚΕ	95	13,81%
ΟΕ	56	8,14%
	688	100,00%

Τα στοιχεία του πίνακα απεικονίζονται στο παρακάτω διάγραμμα:

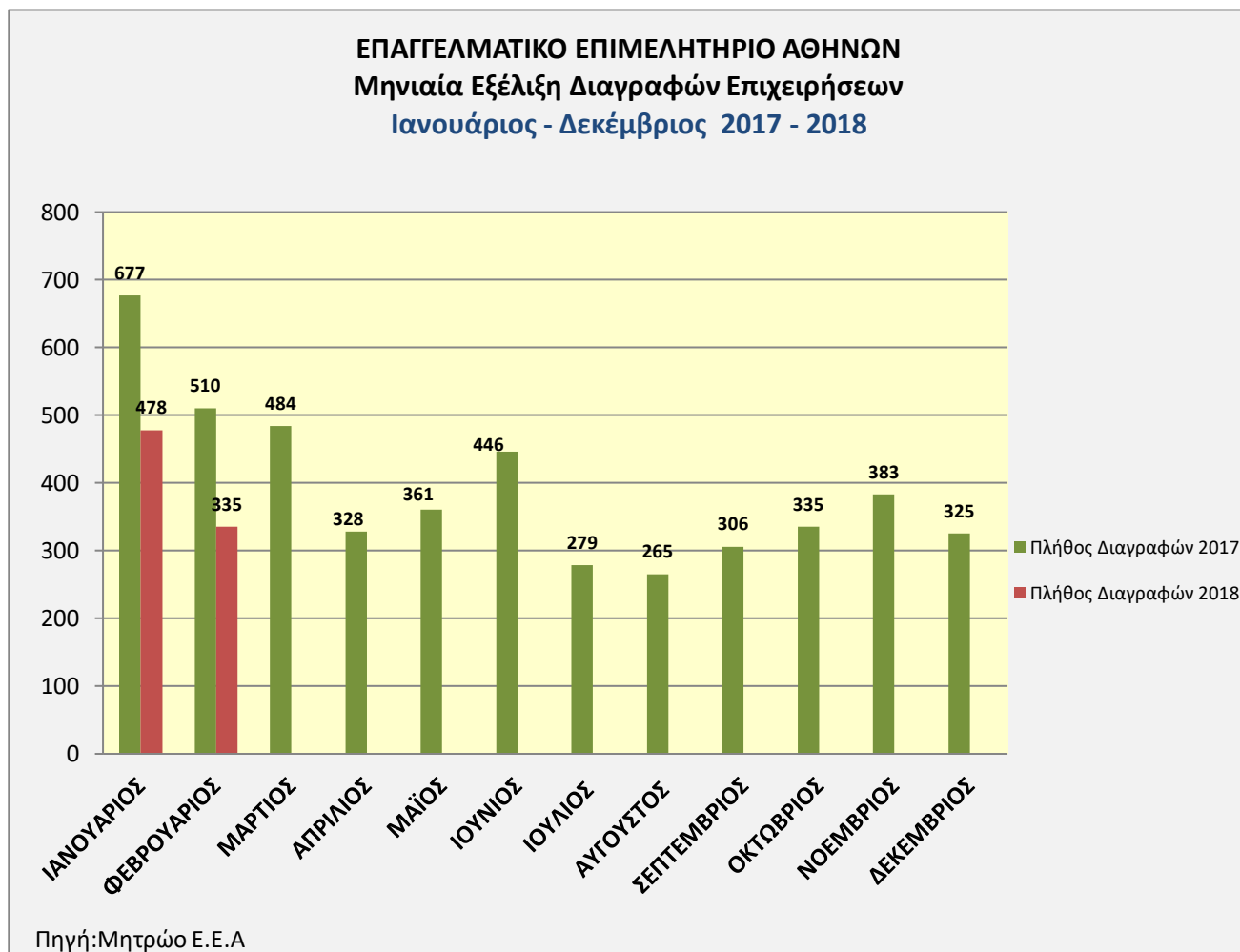
**Διάγραμμα Α.3:** Πλήθος εγγραφών ανά νομική μορφή



### 3. ΔΙΑΓΡΑΦΕΣ

Το Διάγραμμα Α.4. παρουσιάζει το πλήθος των διαγραφών επιχειρήσεων που καταγράφεται τον μήνα αναφοράς (κόκκινη στήλη) και το συγκρίνει με τον αντίστοιχο μήνα του 2017 (πράσινη στήλη). Όσον αφορά στις διαγραφές του τρέχοντα μήνα (Φεβρουάριος 2018), παρατηρείται μεγάλη μεταβολή, της τάξης του 34,31%, σε σχέση με τις διαγραφές του αντίστοιχου μήνα πέρυσι (Φεβρουάριος 2017).

**Διάγραμμα Α.4:** Συγκριτική μηνιαία εξέλιξη διαγραφών 2017-2018



Στον Πίνακα Α.2 γίνεται αναφορά στην διάρκεια ζωής των επιχειρήσεων εκείνων που πραγματοποίησαν διαγραφή τον Φεβρουάριο του 2018. Αναλυτικότερα, ο πίνακας περιλαμβάνει τις εξής πληροφορίες:

- Το έτος όπου η επιχείρηση εγγράφηκε στο Μητρώο του Επιμελητηρίου
- Το πλήθος των επιχειρήσεων που εγγράφησαν
- Το ποσοστό του πλήθους των επιχειρήσεων επί του συνολικού αριθμού των διεγγραμμένων επιχειρήσεων του τρέχοντος μήνα

Πίνακας Α.2: Κατανομή επιχειρήσεων, που διαγράφησαν τον μήνα αναφοράς, ανά έτος εγγραφής στο Ε.Ε.Α.

ΕΤΟΣ ΕΓΓΡΑΦΗΣ ΕΠΙΧΕΙΡΗΣΗΣ	ΠΛΗΘΟΣ ΕΠΙΧΕΙΡΗΣΕΩΝ	ΠΟΣΟΣΤΟ ΕΠΙ ΤΟΥ ΣΥΝΟΛΟΥ ΤΩΝ ΕΠΙΧΕΙΡΗΣΕΩΝ ΠΟΥ ΔΙΑΓΡΑΦΗΣΑΝ ΚΑΤΑ ΤΟΝ ΜΗΝΑ ΑΝΑΦΟΡΑΣ
2017	32	9,55%
2016	40	11,94%
2011- 2015	115	34,33%
2006- 2010	55	16,42%
2001- 2005	33	9,85%

#### 4. ΔΙΑΓΡΑΜΜΑΤΑ

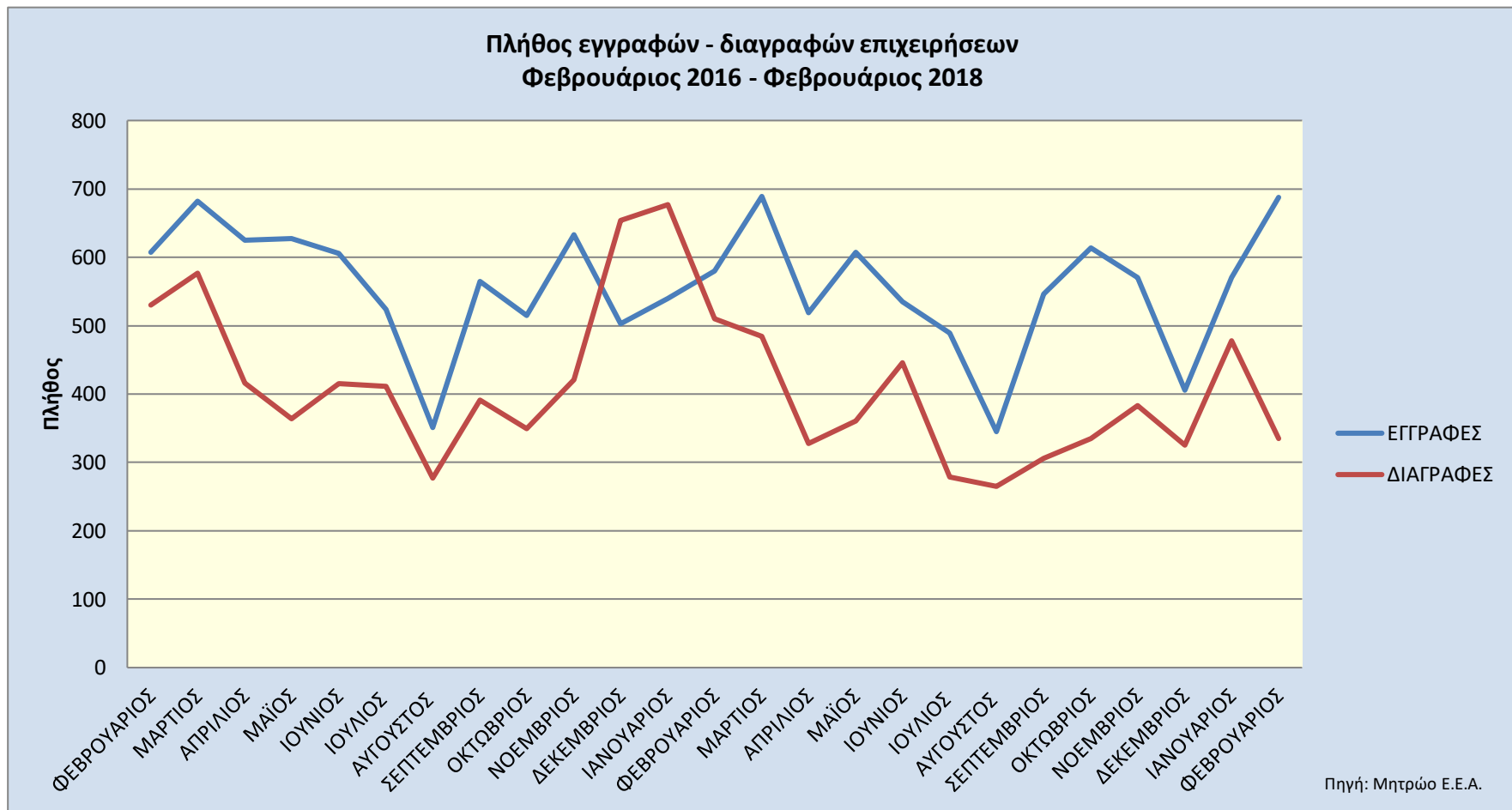
Το Διάγραμμα Α.5 παρουσιάζει την πορεία που σημείωσαν οι εγγραφές και οι διαγραφές επιχειρήσεων κατά το διάστημα Φεβρουάριος 2016 – Φεβρουάριος 2018.

Από το διάγραμμα παρατηρούμε ότι κατά την αναφερθείσα διετία, η διαφορά εγγραφές μείον διαγραφές ήταν αρνητική κατά τους μήνες Δεκέμβριος 2016 και Ιανουάριος 2017.

Ο Φεβρουάριος 2018 είναι ο μήνας με την μεγαλύτερη θετική διαφορά με 353 περισσότερες εγγραφές και ακολουθεί ο Οκτώβριος 2017 με 279 εγγραφές περισσότερες. Η μικρότερη θετική διαφορά καταγράφεται κατά τον μήνα Φεβρουάριο 2017 με 70 εγγραφές περισσότερες.

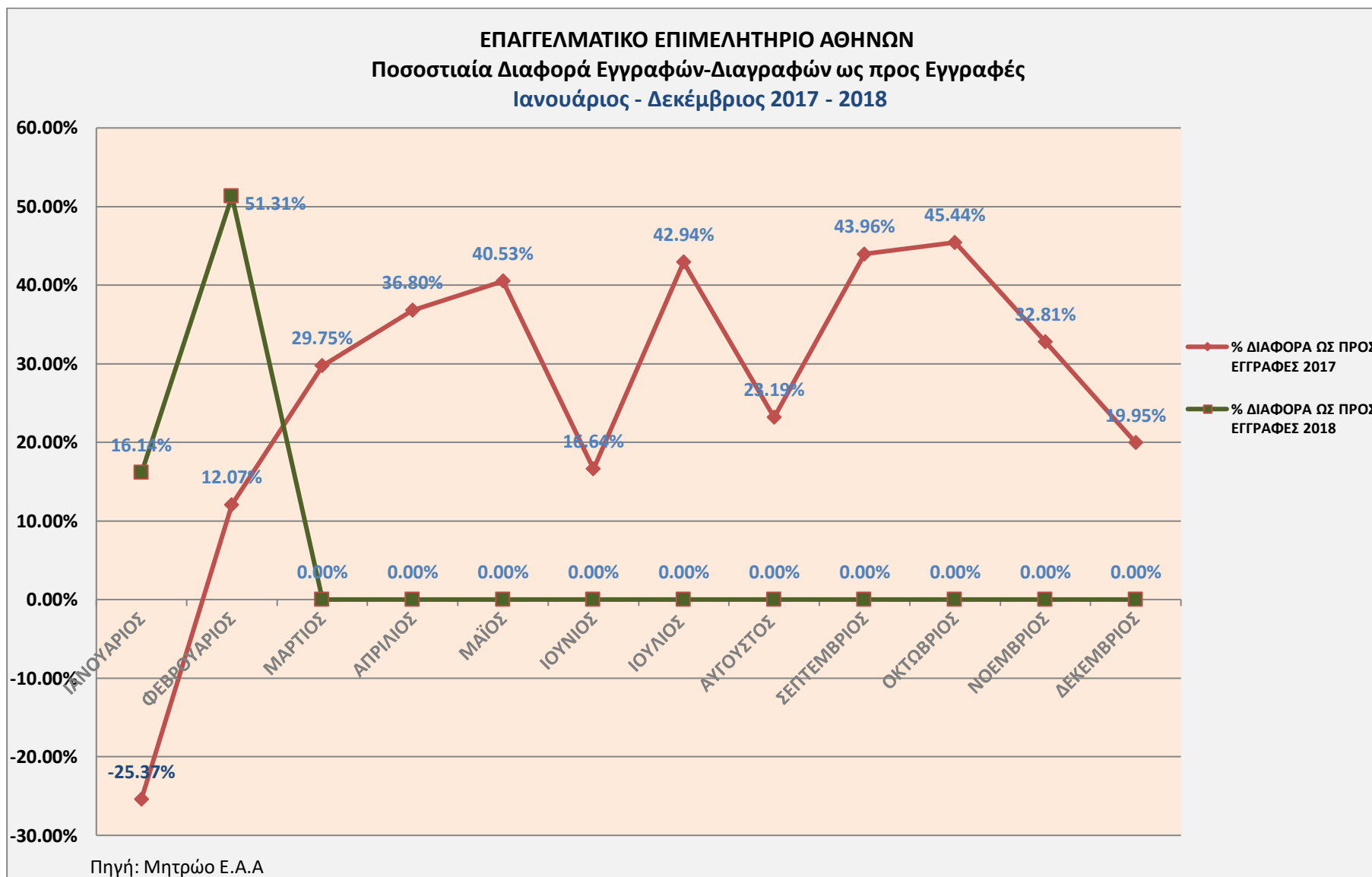
Το Διάγραμμα Α.6 αποδίδει την ποσοστιαία μεταβολή εγγραφών – διαγραφών (ποσοστιαία κατανομή του ισοζυγίου εγγραφών – διαγραφών) κατά τους μήνες Ιανουάριο – Δεκέμβριο 2018, σε σύγκριση με τις αντίστοιχες μεταβολές του 2017.

**Διάγραμμα Α5: Πορεία εγγραφών – διαγραφών κατά την διετία Φεβρουάριος 2016 – Φεβρουάριος 2018**





Διάγραμμα Α.6: Συγκριτική μηνιαία εξέλιξη εγγραφών - διαγραφών 2016-2017



## Β. ΚΛΑΔΙΚΗ ΑΝΑΛΥΣΗ ΕΓΓΡΑΦΩΝ - ΔΙΑΓΡΑΦΩΝ

Σύμφωνα με τα στοιχεία που τηρούνται στο μητρώο του ΕΕΑ και τη σχετική επεξεργασία, η κλαδική διάρθρωση εγγραφών – διαγραφών επιχειρήσεων ανά αντικείμενο δραστηριότητας για τον Φεβρουάριο 2018 παρουσιάζεται στη συνέχεια.

### 1. Φεβρουάριος 2018

Η κλαδική διάρθρωση εγγραφών – διαγραφών επιχειρήσεων ανά αντικείμενο δραστηριότητας για τον Φεβρουάριο 2018 παρουσιάζεται παρακάτω. Στην ανάλυση έχουν συμπεριληφθεί τα αντικείμενα δραστηριότητας με πάνω από 3 εγγραφές ή διαγραφές.

Οι δύο πίνακες που ακολουθούν παρουσιάζουν τους κλάδους δραστηριότητας που καταγράφουν τον μεγαλύτερο αριθμό εγγραφών και τον μεγαλύτερο αριθμό διαγραφών κατά τον μήνα αναφοράς. Ο κάθε πίνακας περιλαμβάνει τις παρακάτω πληροφορίες:

- Περιγραφή του κλάδου δραστηριότητας (μέσα στην παρένθεση είναι ο πρωτοβάθμιος ΚΑΔ),
- Αριθμός εγγραφών/ διαγραφών κατά τον τρέχοντα μήνα (Φεβρουάριος 2018) με σειρά κατάταξης
- Αριθμός εγγραφών/ διαγραφών κατά τον Φεβρουάριο του 2017

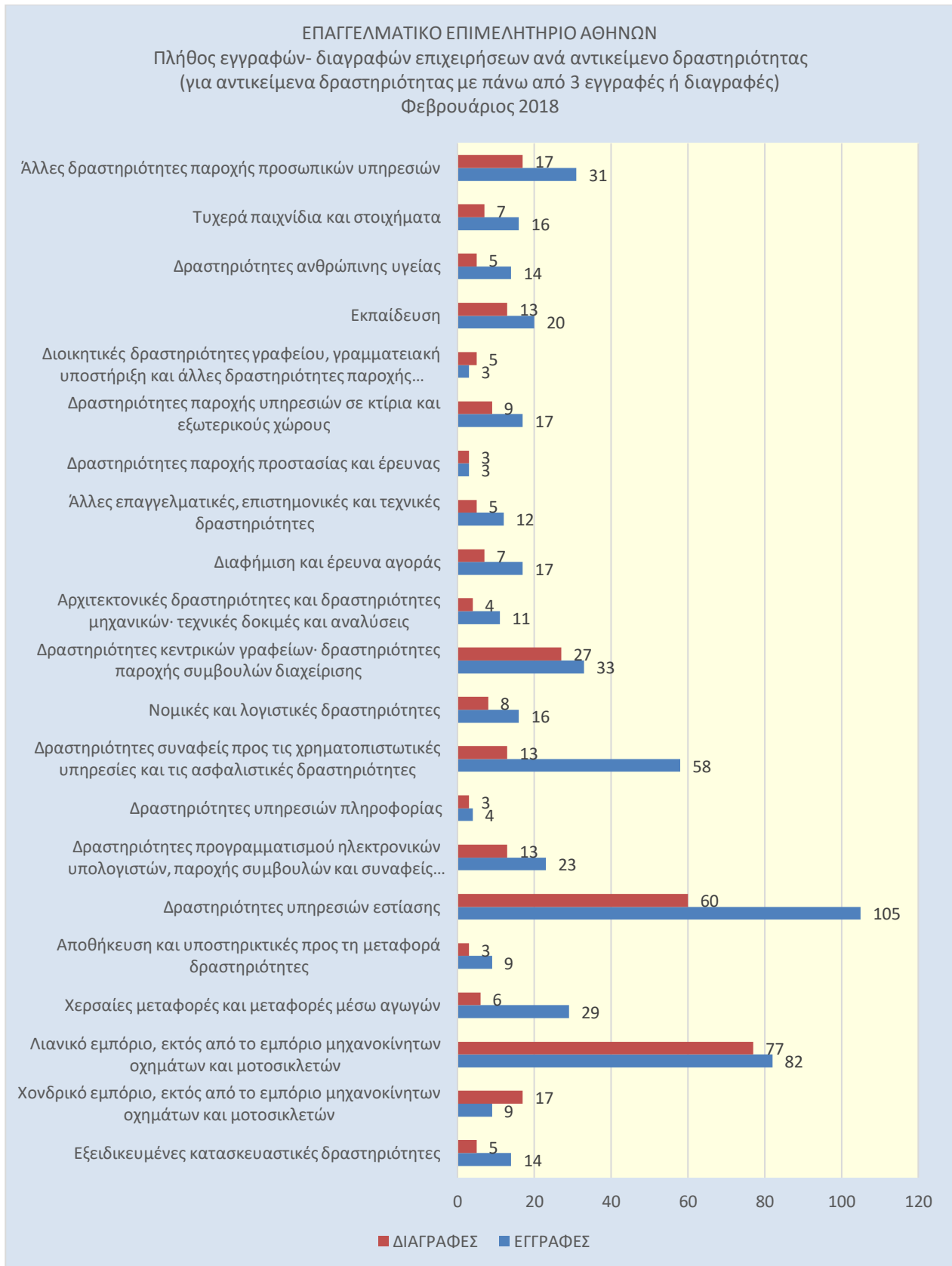
**Πίνακας Β.1.: Πλήθος εγγραφών επιχειρήσεων ανά αντικείμενο δραστηριότητας (Φεβρουάριος 2018)**

Κλάδος Δραστηριότητας	Αριθμός εγγραφών Φεβρουάριος 2018	Αριθμός εγγραφών Φεβρουάριος 2017
Δραστηριότητες υπηρεσιών εστίασης (ΚΑΔ 56)	105	78
Λιανικό εμπόριο, εκτός από το εμπόριο μηχανοκίνητων οχημάτων και μοτοσικλετών (ΚΑΔ 47)	82	107
Δραστηριότητες συναφείς προς τις χρηματοπιστωτικές υπηρεσίες και τις ασφαλιστικές δραστηριότητες (ΚΑΔ 66)	58	53
Δραστηριότητες κεντρικών γραφείων, δραστηριότητες παροχής συμβουλών διαχείρισης (ΚΑΔ 70)	33	20
Άλλες δραστηριότητες παροχής προσωπικών υπηρεσιών (ΚΑΔ 96)	31	33
Χερσαίες μεταφορές και μεταφορές μέσω αγωγών (ΚΑΔ 49)	29	14
Διαχείριση ακίνητης περιουσίας (ΚΑΔ 68)	29	13
Δραστηριότητες προγραμματισμού ηλεκτρονικών υπολογιστών, παροχής συμβουλών και συναφείς δραστηριότητες (ΚΑΔ 62)	23	21
Δραστηριότητες ενοικίασης και εκμίσθωσης (ΚΑΔ 77)	21	2
Εκπαίδευση (ΚΑΔ 85)	20	13

Πίνακας Β.2.: Πλήθος διαγραφών επιχειρήσεων ανά αντικείμενο δραστηριότητας (Φεβρουάριος 2018)

Κλάδος Δραστηριότητας	Αριθμός διαγραφών Φεβρουάριος 2018	Αριθμός διαγραφών Φεβρουάριος 2017
Λιανικό εμπόριο, εκτός από το εμπόριο μηχανοκίνητων οχημάτων και μοτοσικλετών (47)	77	98
Δραστηριότητες υπηρεσιών εστίασης (56)	60	67
Δραστηριότητες κεντρικών γραφείων, δραστηριότητες παροχής συμβουλών διαχείρισης (70)	27	44
Χονδρικό εμπόριο, εκτός από το εμπόριο μηχανοκίνητων οχημάτων και μοτοσικλετών (46)	17	10
Άλλες δραστηριότητες παροχής προσωπικών υπηρεσιών (96)	17	20
Δραστηριότητες προγραμματισμού ηλεκτρονικών υπολογιστών, παροχής συμβουλών και συναφείς δραστηριότητες (62)	13	36
Δραστηριότητες συναφείς προς τις χρηματοπιστωτικές υπηρεσίες και τις ασφαλιστικές δραστηριότητες (66)	13	24
Εκπαίδευση (85)	13	15
Δραστηριότητες παροχής υπηρεσιών σε κτίρια και εξωτερικούς χώρους (81)	9	10
Νομικές και λογιστικές δραστηριότητες (69)	8	19

**Διάγραμμα Β.1:** Κλαδική διάρθρωση εγγραφών – διαγραφών στο μήνα αναφοράς (περιλαμβάνονται τα αντικείμενα δραστηριότητας με πάνω από 3 εγγραφές ή διαγραφές)



## 2. Ιανουάριος - Φεβρουάριος 2018

Στην παρούσα ενότητα του ενημερωτικού δελτίου, παρουσιάζεται μια αθροιστική στατιστική ανάλυση, για το διάστημα Ιανουαρίου- Φεβρουαρίου 2018, ανά κλάδο.

Ο πίνακας που ακολουθεί εμφανίζει τους κλάδους που έχουν σημειώσει τον μεγαλύτερο αριθμό εγγραφών στο πρώτο δίμηνο του έτους. Η κατάταξη είναι ιεραρχική.

**Πίνακας Β.3.: Πλήθος εγγραφών επιχειρήσεων ανά αντικείμενο δραστηριότητας (Α' δίμηνο 2018)**

Κλάδος Δραστηριότητας	Αριθμός εγγραφών
Δραστηριότητες υπηρεσιών εστίασης (56)	189
Λιανικό εμπόριο, εκτός από το εμπόριο μηχανοκίνητων οχημάτων και μοτοσικλετών (47)	154
Δραστηριότητες συναφείς προς τις χρηματοπιστωτικές υπηρεσίες και τις ασφαλιστικές δραστηριότητες (66)	102
Άλλες δραστηριότητες παροχής προσωπικών υπηρεσιών (96)	72
Δραστηριότητες κεντρικών γραφείων· δραστηριότητες παροχής συμβουλών διαχείρισης (70)	66
Διαχείριση ακίνητης περιουσίας (68)	52
Χερσαίες μεταφορές και μεταφορές μέσω αγωγών (49)	46
Εκπαίδευση (85)	41
Δραστηριότητες παροχής υπηρεσιών σε κτίρια και εξωτερικούς χώρους (81)	34
Δραστηριότητες προγραμματισμού ηλεκτρονικών υπολογιστών, παροχής συμβουλών και συναφείς δραστηριότητες (62)	31

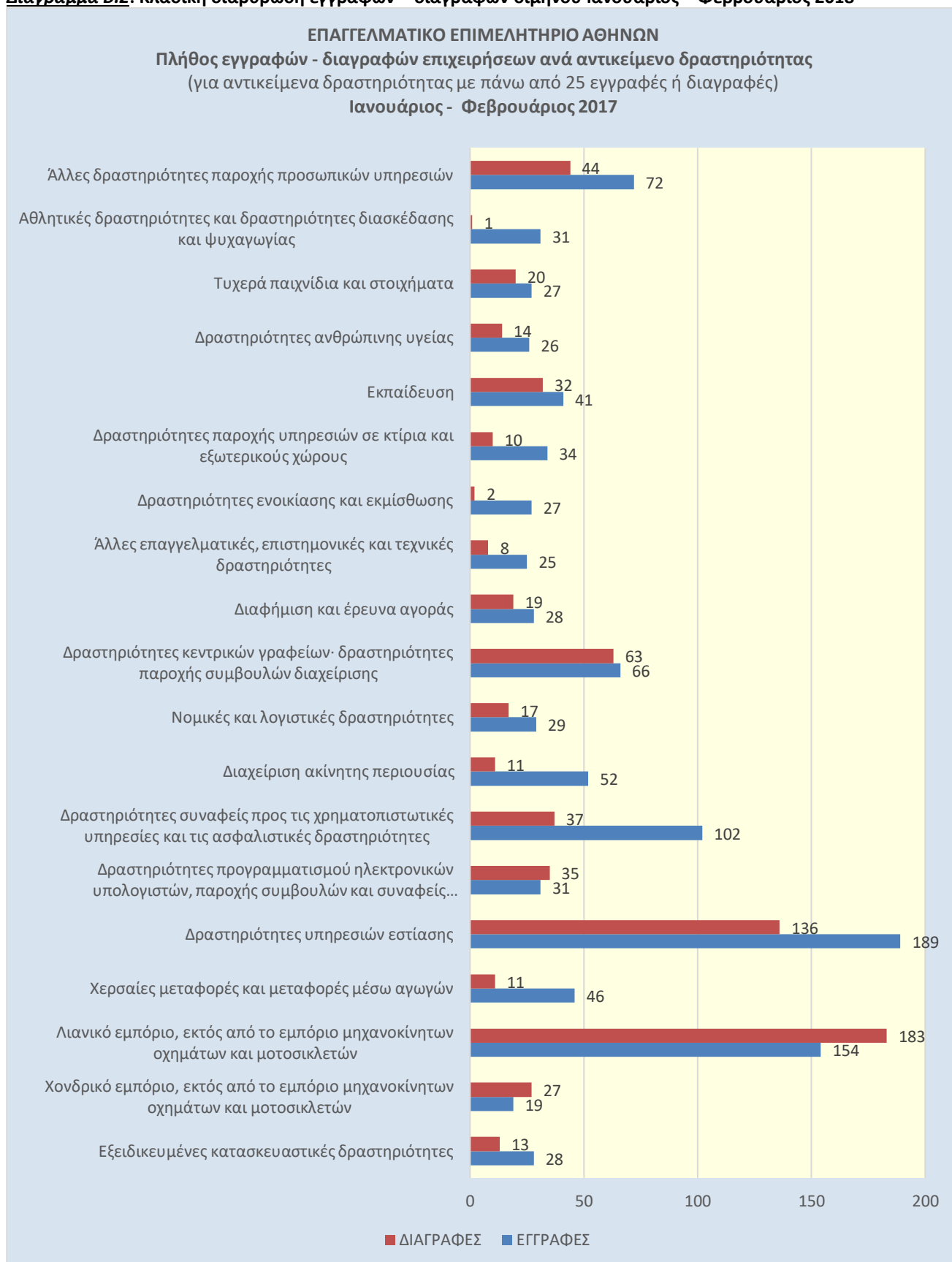
Οι κλάδοι που καταγράφουν τον μεγαλύτερο αριθμό διαγραφών κατά το πρώτο δίμηνο του 2018, παρουσιάζονται παρακάτω:

**Πίνακας Β.4.: Πλήθος διαγραφών επιχειρήσεων ανά αντικείμενο δραστηριότητας (Α' δίμηνο 2018)**

Κλάδος Δραστηριότητας	Αριθμός διαγραφών
Λιανικό εμπόριο, εκτός από το εμπόριο μηχανοκίνητων οχημάτων και μοτοσικλετών (47)	183
Δραστηριότητες υπηρεσιών εστίασης (56)	136
Δραστηριότητες κεντρικών γραφείων· δραστηριότητες παροχής συμβουλών διαχείρισης (70)	63
Άλλες δραστηριότητες παροχής προσωπικών υπηρεσιών (96)	44
Δραστηριότητες συναφείς προς τις χρηματοπιστωτικές υπηρεσίες και τις ασφαλιστικές δραστηριότητες (66)	37
Δραστηριότητες προγραμματισμού ηλεκτρονικών υπολογιστών, παροχής συμβουλών και συναφείς δραστηριότητες (62)	35
Εκπαίδευση (85)	32
Χονδρικό εμπόριο, εκτός από το εμπόριο μηχανοκίνητων οχημάτων και μοτοσικλετών	27
Τυχερά παιχνίδια και στοιχήματα (92)	20
Διαφήμιση και έρευνα αγοράς (73)	19

Η αθροιστική κλαδική διάρθρωση εγγραφών – διαγραφών επιχειρήσεων ανά αντικείμενο δραστηριότητας για το Α' δίμηνο 2018 παρουσιάζεται στο *Σχήμα Β.2*. Στην ανάλυση έχουν συμπεριληφθεί τα αντικείμενα δραστηριότητας με πάνω από 25 μεταβολές (εγγραφές ή διαγραφές).

**Διάγραμμα Β.2: Κλαδική διάρθρωση εγγραφών – διαγραφών διμήνου Ιανουάριος – Φεβρουάριος 2018**



## Γ. ΣΥΓΚΡΙΤΙΚΑ ΣΤΟΙΧΕΙΑ ΦΕΒΡΟΥΑΡΙΟΣ 2008 – ΦΕΒΡΟΥΑΡΙΟΣ 2018

Το ενημερωτικό δελτίο ολοκληρώνεται με μια συνοπτική σύγκριση εγγραφών – διαγραφών επιχειρήσεων που έλαβαν χώρα κατά τον Φεβρουάριο του 2008 και κατά τον Φεβρουάριο του 2018. Η σύγκριση αφορά στον αριθμό εγγραφών και διαγραφών συνολικά και σε συγκεκριμένους επαγγελματικούς κλάδους.

Ο πίνακας που ακολουθεί παρουσιάζει την εξέλιξη των εγγραφών και των διαγραφών επιχειρήσεων, συνολικά, για τον μήνα Φεβρουάριο για τα έτη 2008 και 2018.

Το συμπέρασμα που προκύπτει είναι ότι το 2008, έτος- αφετηρία της οικονομικής κρίσης που πλήττει την ελληνική επιχειρηματικότητα, ο αριθμός των εγγραφών ήταν σημαντικά μεγαλύτερος, συγκριτικά με αυτόν του 2018. Ο αριθμός των διαγραφών στα συγκεκριμένα χρονικά σημεία δεν σημειώνει μεγάλη απόκλιση.

### Πίνακας Β.5.: Συγκριτικός πίνακας εγγραφών – διαγραφών επιχειρήσεων μεταξύ των ετών 2008 και 2018

ΕΤΟΣ	2008	2018	ΔΙΑΦΟΡΑ
ΕΓΓΡΑΦΕΣ	1041	688	353
ΔΙΑΓΡΑΦΕΣ	494	335	159

Η μεγάλη διαφορά που παρατηρείται συνολικά στις εγγραφές επιχειρήσεων καταγράφεται και στους επιμέρους κλάδους δραστηριοτήτων. Χαρακτηριστικό παράδειγμα αποτελεί ο κλάδος του λιανικού εμπορίου, όπου η διαφορά ανέρχεται στο 56,84%. Ο Πίνακας Β.6 εμφανίζει τον αριθμό εγγραφών κατά τον Φεβρουάριο του 2008 και του 2018 σε μερικούς σημαντικούς επιχειρηματικούς κλάδους. Αντίστοιχα, ο Πίνακας Β.7 εμφανίζει τον αριθμό διαγραφών επιχειρήσεων στους ίδιους κλάδους.

### Πίνακας Β.6.: Συγκριτικός πίνακας εγγραφών επιχειρήσεων ανά κλάδο

Κλάδος Δραστηριότητας	Αριθμός εγγραφών 2008	Αριθμός εγγραφών 2018	Διαφορά
Λιανικό εμπόριο, εκτός από το εμπόριο μηχανοκίνητων οχημάτων και μοτοσικλετών (47)	190	82	108
Δραστηριότητες υπηρεσιών εστίασης (56)	140	105	35
Δραστηριότητες συναφείς προς τις χρηματοπιστωτικές υπηρεσίες και τις ασφαλιστικές δραστηριότητες (66)	97	58	39
Άλλες δραστηριότητες παροχής προσωπικών υπηρεσιών (96)	44	31	13

### Πίνακας Β.7.: Συγκριτικός πίνακας διαγραφών επιχειρήσεων ανά κλάδο

Κλάδος Δραστηριότητας	Αριθμός διαγραφών 2008	Αριθμός διαγραφών 2018	Διαφορά
Λιανικό εμπόριο, εκτός από το εμπόριο μηχανοκίνητων οχημάτων και μοτοσικλετών (47)	132	77	55
Δραστηριότητες υπηρεσιών εστίασης (56)	88	60	28
Δραστηριότητες συναφείς προς τις χρηματοπιστωτικές υπηρεσίες και τις ασφαλιστικές δραστηριότητες (66)	33	13	20
Άλλες δραστηριότητες παροχής προσωπικών υπηρεσιών (96)	23	17	6