

ΕΔΡΑ: Πανεπιστημίου 44 & Χαρ. Τρικούπη, 10679 Αθήνα  
Τηλ: (+30) 210 3380200 - Fax: (+30) 210 3380219  
ΠΑΡΑΡΤΗΜΑ: Γούναρη 227, 16674 Άνω Γλυφάδα  
Τηλ.: (+30) 210 9609961 - Fax: (+30) 210 9609964

**ΜΗΝΙΑΙΟ**  
**ΕΝΗΜΕΡΩΤΙΚΟ ΔΕΛΤΙΟ**  
**ΕΠΑΓΓΕΛΜΑΤΙΚΗΣ ΔΡΑΣΤΗΡΙΟΤΗΤΑΣ**

**ΜΑΡΤΙΟΣ**  
**2018**

## Περιεχόμενα

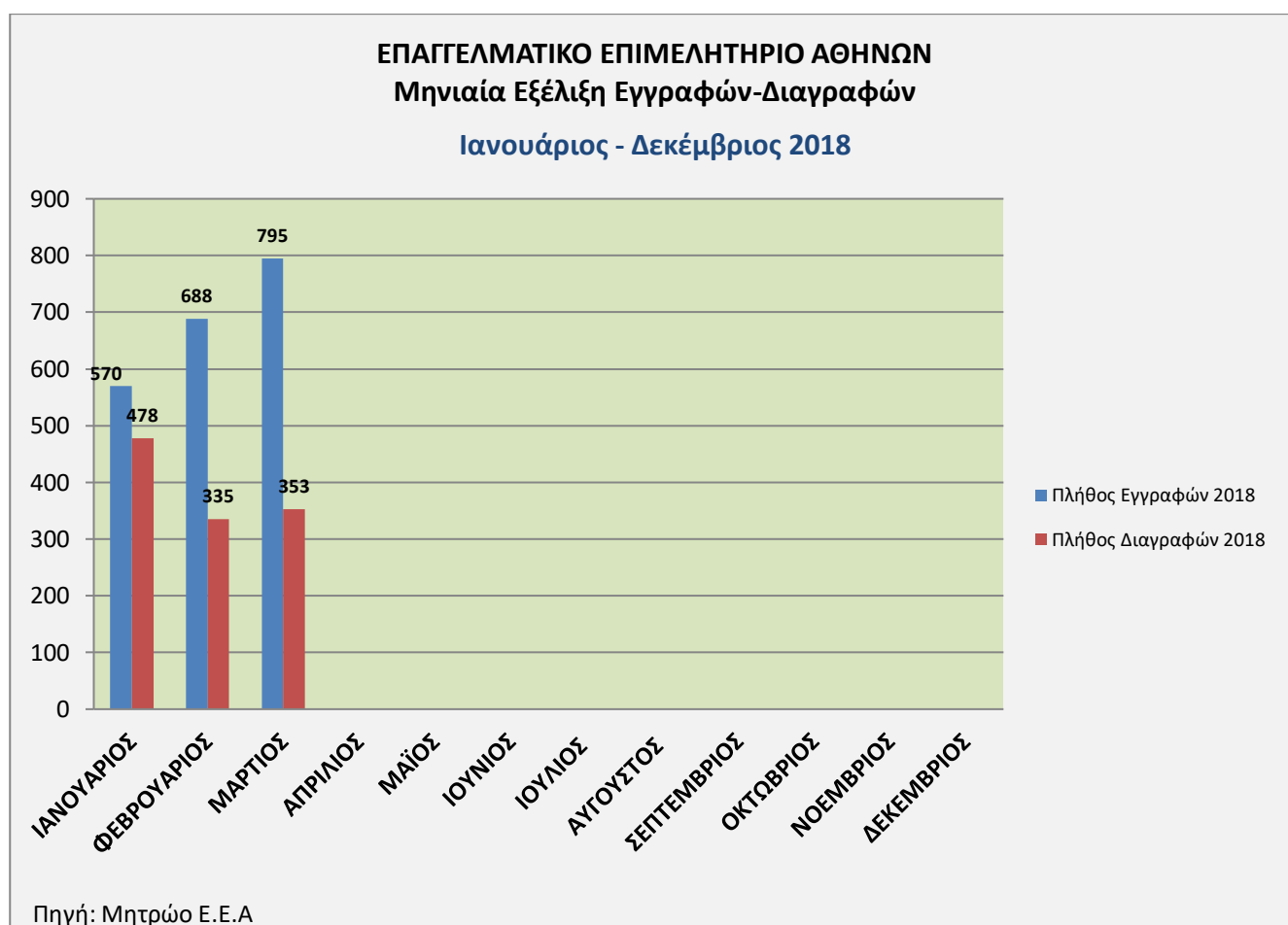
<b>A. ΜΗΝΙΑΙΕΣ ΕΓΓΡΑΦΕΣ – ΔΙΑΓΡΑΦΕΣ.....</b>	<b>3</b>
1. ΓΕΝΙΚΑ.....	3
2. ΕΓΓΡΑΦΕΣ.....	4
3. ΔΙΑΓΡΑΦΕΣ.....	6
4. ΔΙΑΓΡΑΜΜΑΤΑ.....	7
<b>B. ΚΛΑΔΙΚΗ ΑΝΑΛΥΣΗ ΕΓΓΡΑΦΩΝ - ΔΙΑΓΡΑΦΩΝ.....</b>	<b>10</b>
1. ΜΑΡΤΙΟΣ 2018.....	10
2. ΙΑΝΟΥΑΡΙΟΣ – ΜΑΡΤΙΟΣ 2018.....	13
<b>Γ. ΣΥΓΚΡΙΤΙΚΑ ΣΤΟΙΧΕΙΑ ΜΑΡΤΙΟΣ 2008 – ΜΑΡΤΙΟΣ 2018.....</b>	<b>15</b>

## Α. ΜΗΝΙΑΙΕΣ ΕΓΓΡΑΦΕΣ – ΔΙΑΓΡΑΦΕΣ

### 1. ΓΕΝΙΚΑ

Σύμφωνα με τα στοιχεία που τηρούνται στο μητρώο του ΕΕΑ, κατά τον Μάρτιο του 2018 οι εγγραφές ανήλθαν στις 795 και οι διαγραφές στις 353<sup>1</sup>. Κατά τον Μάρτιο του 2017 καταγράφηκαν 689 εγγραφές και 484 διαγραφές. Η μηνιαία εξέλιξη εγγραφών – διαγραφών για τον Μάρτιο 2018 παρουσιάζεται στο Διάγραμμα Α.1.

**Διάγραμμα Α.1:** Μηνιαία εξέλιξη εγγραφών – διαγραφών 2018

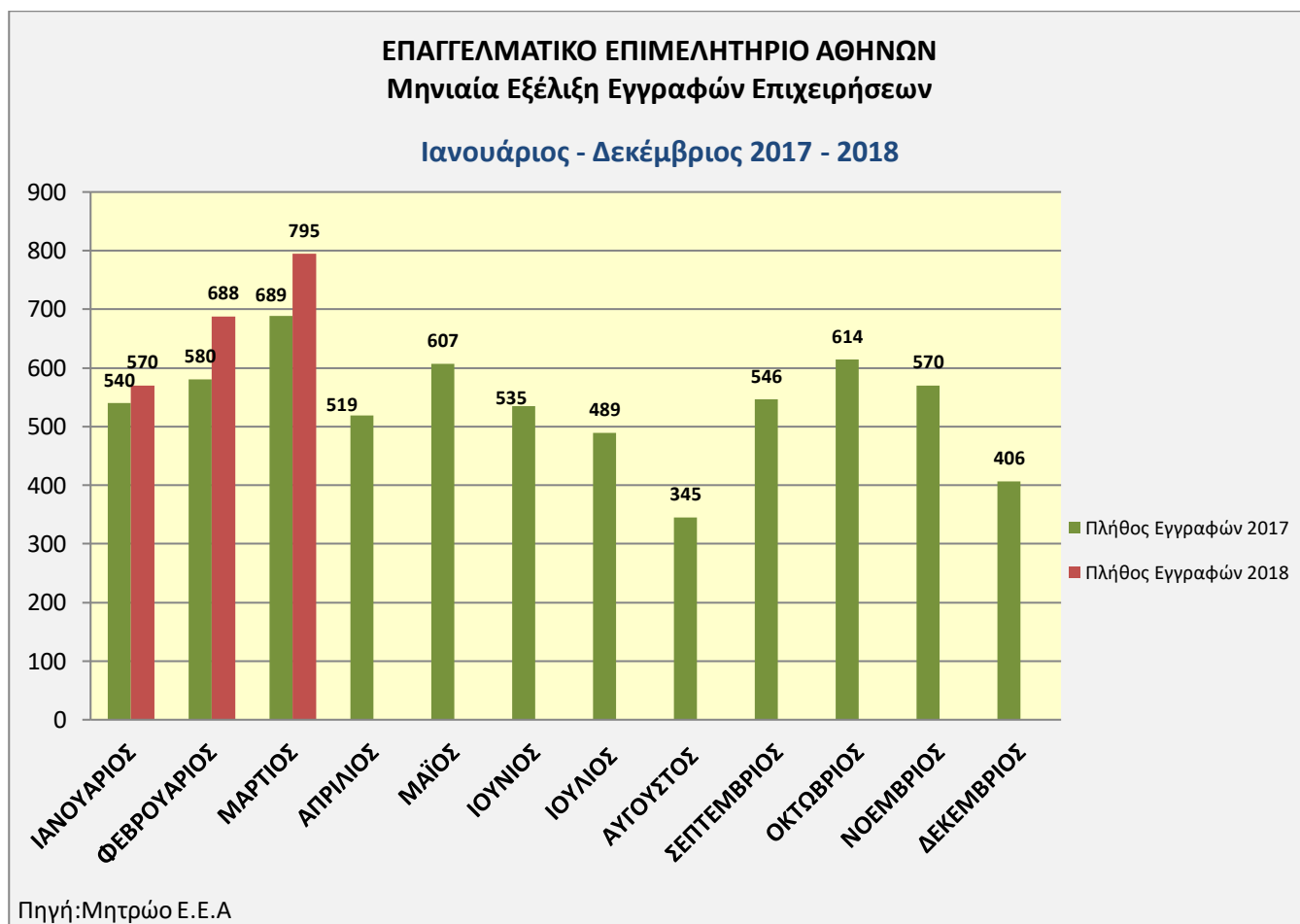


<sup>1</sup> Σημειώνεται ότι οι διαγραφές δεν συμπεριλαμβάνουν τις επιχειρήσεις που βρίσκονται υπό καθεστώς λύσης ή εκκαθάρισης, οι οποίες υπέβαλαν μεν αίτηση διαγραφής αλλά η διαγραφή τους από το Μητρώο δεν έχει πραγματοποιηθεί επειδή δεν έχουν προσκομίσει τα αναγκαία δικαιολογητικά.

## 2. ΕΓΓΡΑΦΕΣ

Η εξέλιξη εγγραφών για τον Μάρτιο 2018 σε σύγκριση με την αντίστοιχη περίοδο του έτους 2017 παρουσιάζεται παρακάτω, όπου προκύπτει το συμπέρασμα ότι οι εγγραφές που πραγματοποιήθηκαν τον Μάρτιο του 2018 είναι σημαντικά περισσότερες, συγκριτικά με αυτές του 2017 (795 έναντι 689).

**Διάγραμμα Α.2:** Συγκριτική μηνιαία εξέλιξη εγγραφών 2017-2018



Στον Πίνακα που ακολουθεί (Πίνακας Α.1) καταγράφεται η κατανομή των εγγραφών ανά νομική μορφή.

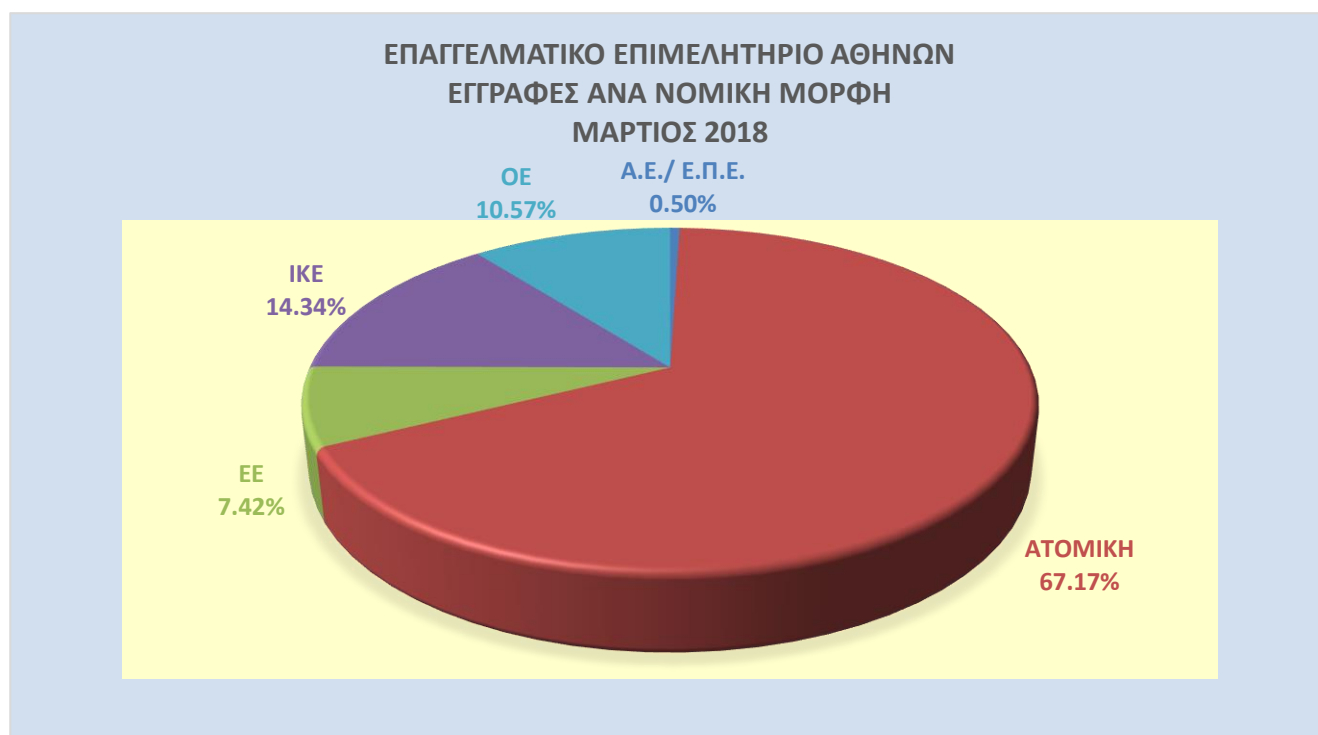
Δύο στις τρεις επιχειρήσεις (ποσοστό 67,17%) που ενεγράφησαν κατά τον μήνα αναφοράς είναι ατομικές επιχειρήσεις. Το υπόλοιπο ποσοστό (32,83%) αφορά στην εγγραφή επιχειρήσεων που έχουν κάποια νομική μορφή. Από αυτές, οι Ιδιωτικές Κεφαλαιουχικές Εταιρείες αποτελούν την πλειοψηφία και ακολουθούν οι Ομόρρυθμες Εταιρείες (Ο.Ε.) και οι Ετερόρρυθμες Εταιρείες (Ε.Ε.).

Πίνακας Α.1: Συχνότητα και ποσοστό εγγραφών ανά νομική μορφή

ΕΓΓΡΑΦΕΣ ΑΝΑ ΝΟΜΙΚΗ ΜΟΡΦΗ		
ΜΑΡΤΙΟΣ 2018		
ΝΟΜΙΚΗ ΜΟΡΦΗ	ΠΛΗΘΟΣ	ΠΟΣΟΣΤΟ
ΑΝΩΝΥΜΕΣ	2	0,25%
ΑΤΟΜΙΚΕΣ	534	67,17%
ΕΕ	59	7,42%
ΕΠΕ	2	0,25%
ΙΚΕ	114	14,34%
ΟΕ	84	10,57%
	795	100,00%

Τα στοιχεία του πίνακα απεικονίζονται στο παρακάτω διάγραμμα:

**Διάγραμμα Α.3:** Πλήθος εγγραφών ανά νομική μορφή



### 3. ΔΙΑΓΡΑΦΕΣ

Το Διάγραμμα Α.4. παρουσιάζει το πλήθος των διαγραφών επιχειρήσεων που καταγράφεται τον μήνα αναφοράς (κόκκινη στήλη) και το συγκρίνει με τον αντίστοιχο μήνα του 2017 (πράσινη στήλη). Το 2017 καταγράφηκαν 131 περισσότερες διαγραφές επιχειρήσεων συγκριτικά με το 2018.

**Διάγραμμα Α.4:** Συγκριτική μηνιαία εξέλιξη διαγραφών 2017-2018



Στον Πίνακα Α.2 γίνεται αναφορά στην διάρκεια ζωής των επιχειρήσεων εκείνων που πραγματοποίησαν διαγραφή τον Μάρτιο του 2018. Αναλυτικότερα, ο πίνακας περιλαμβάνει τις εξής πληροφορίες:

- Το έτος όπου η επιχείρηση εγγράφηκε στο Μητρώο του Επιμελητηρίου
- Το πλήθος των επιχειρήσεων που ενεγράφησαν κατά το ορισμένο χρονικό διάστημα και διαγράφησαν κατά τον μήνα αναφοράς
- Το ποσοστό του πλήθους των επιχειρήσεων επί του συνολικού αριθμού των διεγραμμένων επιχειρήσεων του τρέχοντος μήνα

Πίνακας Α.2: Κατανομή επιχειρήσεων, που διαγράφησαν τον μήνα αναφοράς, ανά έτος εγγραφής στο Ε.Ε.Α.

Α. ΕΤΟΣ ΕΓΓΡΑΦΗΣ ΕΠΙΧΕΙΡΗΣΗΣ	Β. ΠΛΗΘΟΣ ΕΠΙΧΕΙΡΗΣΕΩΝ	Γ. ΠΟΣΟΣΤΟ ΕΠΙ ΤΟΥ ΣΥΝΟΛΟΥ ΤΩΝ ΕΠΙΧΕΙΡΗΣΕΩΝ ΠΟΥ ΔΙΑΓΡΑΦΗΣΑΝ ΚΑΤΑ ΤΟΝ ΜΗΝΑ ΑΝΑΦΟΡΑΣ (τιμή στήλης Β/ 353)
2017	31	8,78%
2016	29	8,22%
2011- 2015	122	34,56%
2006- 2010	64	18,13%
2001- 2005	32	9,07%

#### 4. ΔΙΑΓΡΑΜΜΑΤΑ

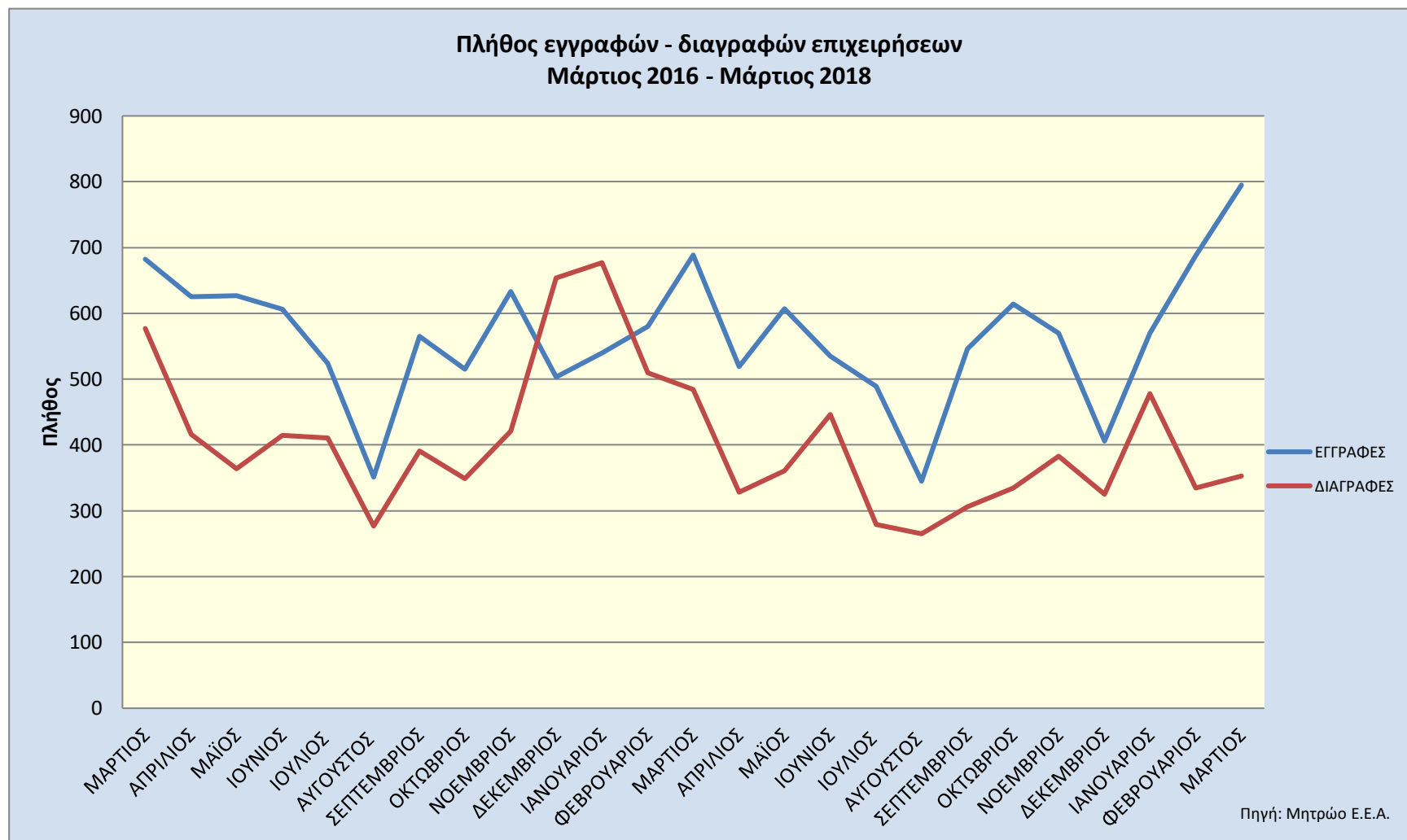
Το Διάγραμμα Α.5 παρουσιάζει την πορεία που σημείωσαν οι εγγραφές και οι διαγραφές επιχειρήσεων κατά το διάστημα Μάρτιος 2016 – Μάρτιος 2018.

Από το διάγραμμα παρατηρούμε ότι κατά την αναφερθείσα διετία, η διαφορά εγγραφές μείον διαγραφές ήταν αρνητική κατά τους μήνες Δεκέμβριος 2016 και Ιανουάριος 2017.

Ο Μάρτιος 2018 είναι ο μήνας με την μεγαλύτερη θετική διαφορά με 442 περισσότερες εγγραφές και ακολουθεί ο Φεβρουάριος 2018 με 353 εγγραφές περισσότερες. Η μικρότερη θετική διαφορά καταγράφεται κατά τον μήνα Φεβρουάριο 2017 με 70 εγγραφές περισσότερες.

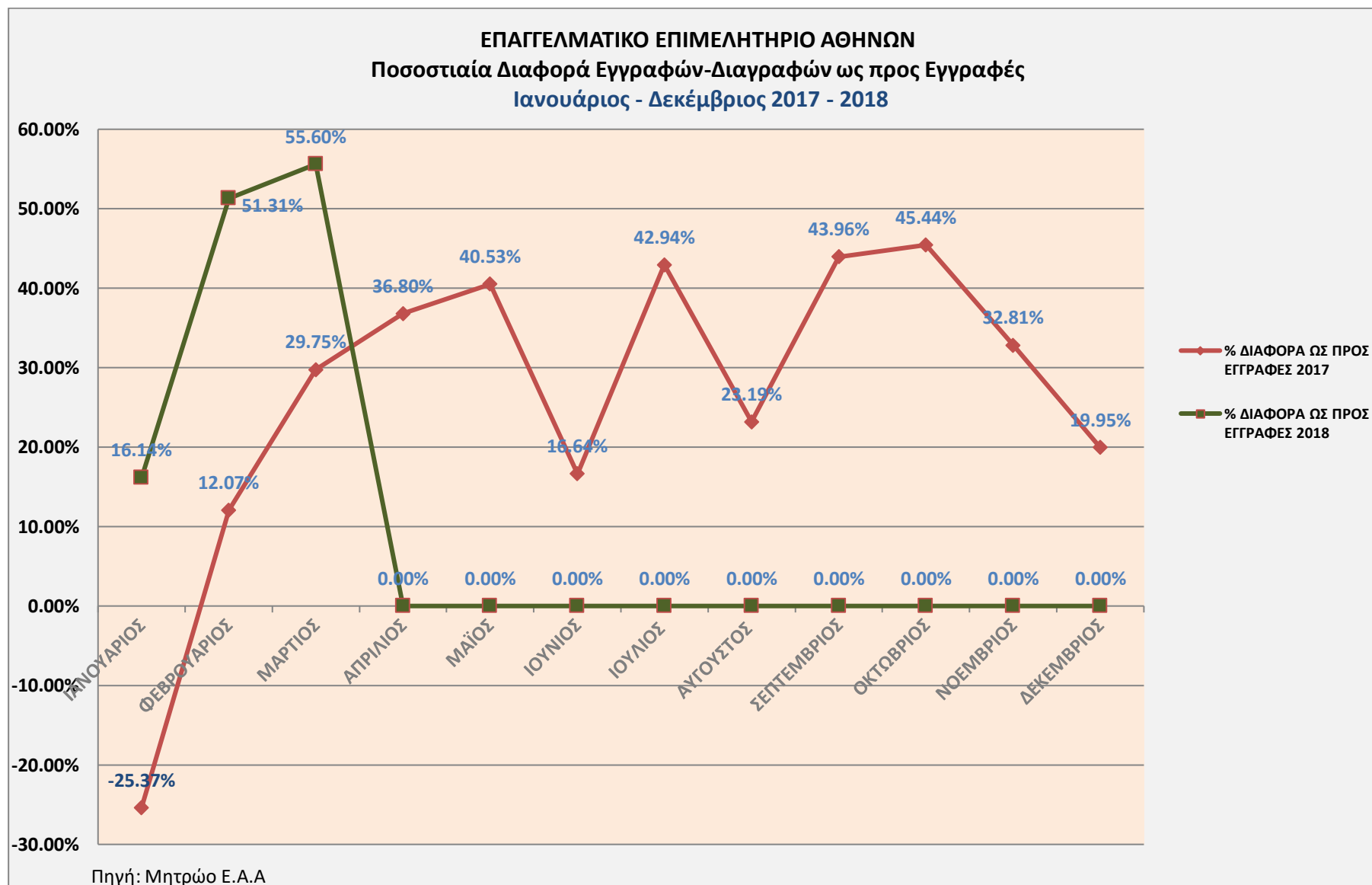
Το Διάγραμμα Α.6 αποδίδει την ποσοστιαία μεταβολή εγγραφών – διαγραφών (ποσοστιαία κατανομή του ισοζυγίου εγγραφών – διαγραφών) κατά τους μήνες Ιανουάριο – Δεκέμβριο 2018, σε σύγκριση με τις αντίστοιχες μεταβολές του 2017.

**Διάγραμμα Α5:** Πορεία εγγραφών – διαγραφών κατά την διετία Μάρτιος 2016 – Μάρτιος 2018





Διάγραμμα Α.6: Συγκριτική μηνιαία εξέλιξη εγγραφών - διαγραφών 2016-2017



## Β. ΚΛΑΔΙΚΗ ΑΝΑΛΥΣΗ ΕΓΓΡΑΦΩΝ - ΔΙΑΓΡΑΦΩΝ

Σύμφωνα με τα στοιχεία που τηρούνται στο μητρώο του ΕΕΑ και τη σχετική επεξεργασία, η κλαδική διάρθρωση εγγραφών – διαγραφών επιχειρήσεων ανά αντικείμενο δραστηριότητας για τον Μάρτιο 2018 παρουσιάζεται στη συνέχεια.

### 1. Μάρτιος 2018

Η κλαδική διάρθρωση εγγραφών– διαγραφών επιχειρήσεων ανά αντικείμενο δραστηριότητας για τον Μάρτιο 2018 παρουσιάζεται παρακάτω. Στην ανάλυση έχουν συμπεριληφθεί τα αντικείμενα δραστηριότητας με πάνω από 3 εγγραφές ή διαγραφές.

Οι δύο πίνακες που ακολουθούν παρουσιάζουν τους κλάδους δραστηριότητας που καταγράφουν τον μεγαλύτερο αριθμό εγγραφών και τον μεγαλύτερο αριθμό διαγραφών κατά τον μήνα αναφοράς. Ο κάθε πίνακας περιλαμβάνει τις παρακάτω πληροφορίες:

- Περιγραφή του κλάδου δραστηριότητας (μέσα στην παρένθεση είναι ο πρωτοβάθμιος ΚΑΔ),
- Αριθμός εγγραφών/ διαγραφών κατά τον τρέχοντα μήνα (Μάρτιος 2018), με σειρά κατάταξης
- Αριθμός εγγραφών/ διαγραφών κατά τον Μάρτιο του 2017

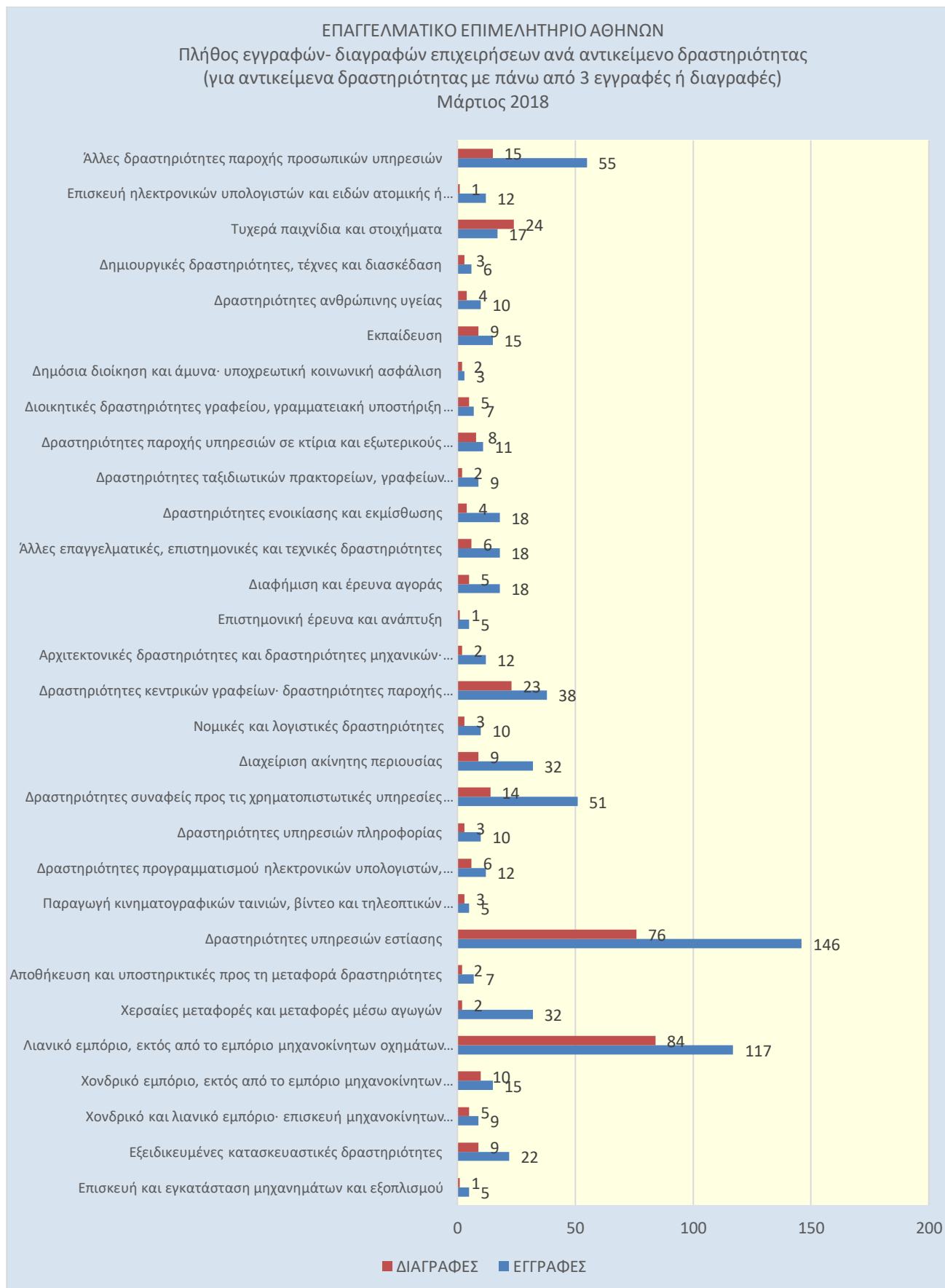
**Πίνακας Β.1.: Πλήθος εγγραφών επιχειρήσεων ανά αντικείμενο δραστηριότητας (Μάρτιος 2018)**

Κλάδος Δραστηριότητας	Αριθμός εγγραφών Μάρτιος 2018	Αριθμός εγγραφών Μάρτιος 2017
Δραστηριότητες υπηρεσιών εστίασης (ΚΑΔ 56)	146	110
Λιανικό εμπόριο, εκτός από το εμπόριο μηχανοκίνητων οχημάτων και μοτοσικλετών (ΚΑΔ 47)	117	99
Άλλες δραστηριότητες παροχής προσωπικών υπηρεσιών (ΚΑΔ 96)	55	42
Δραστηριότητες συναφείς προς τις χρηματοπιστωτικές υπηρεσίες και τις ασφαλιστικές δραστηριότητες (ΚΑΔ 66)	51	60
Δραστηριότητες κεντρικών γραφείων, δραστηριότητες παροχής συμβουλών διαχείρισης (ΚΑΔ 70)	38	35
Χερσαίες μεταφορές και μεταφορές μέσω αγωγών (ΚΑΔ 49)	32	21
Διαχείριση ακίνητης περιουσίας (ΚΑΔ 68)	32	23
Εξειδικευμένες κατασκευαστικές δραστηριότητες (ΚΑΔ 43)	22	6
Διαφήμιση και έρευνα αγοράς (ΚΑΔ 73)	18	13
Δραστηριότητες ενοικίασης και εκμίσθωσης (ΚΑΔ 77)	18	6

Πίνακας Β.2.: Πλήθος διαγραφών επιχειρήσεων ανά αντικείμενο δραστηριότητας (Μάρτιος 2018)

Κλάδος Δραστηριότητας	Αριθμός διαγραφών Μάρτιος 2018	Αριθμός διαγραφών Μάρτιος 2017
Λιανικό εμπόριο, εκτός από το εμπόριο μηχανοκίνητων οχημάτων και μοτοσικλετών (47)	84	87
Δραστηριότητες υπηρεσιών εστίασης (56)	76	73
Τυχερά παιχνίδια και στοιχήματα (92)	24	5
Δραστηριότητες κεντρικών γραφείων, δραστηριότητες παροχής συμβουλών διαχείρισης (70)	23	39
Άλλες δραστηριότητες παροχής προσωπικών υπηρεσιών (96)	15	17
Δραστηριότητες συναφείς προς τις χρηματοπιστωτικές υπηρεσίες και τις ασφαλιστικές δραστηριότητες (66)	14	25
Χονδρικό εμπόριο, εκτός από το εμπόριο μηχανοκίνητων οχημάτων και μοτοσικλετών (46)	10	25
Εξειδικευμένες κατασκευαστικές δραστηριότητες (43)	9	8
Διαχείριση ακίνητης περιουσίας (68)	9	2
Εκπαίδευση (85)	9	17

**Διάγραμμα Β.1:** Κλαδική διάρθρωση εγγραφών – διαγραφών στο μήνα αναφοράς (περιλαμβάνονται τα αντικείμενα δραστηριότητας με πάνω από 3 εγγραφές ή διαγραφές)



## 2. Ιανουάριος – Μάρτιος 2018

Στην παρούσα ενότητα του ενημερωτικού δελτίου, παρουσιάζεται μια αθροιστική στατιστική ανάλυση, για το διάστημα Ιανουαρίου- Μαρτίου 2018, ανά κλάδο.

Ο πίνακας που ακολουθεί εμφανίζει τους κλάδους που έχουν σημειώσει τον μεγαλύτερο αριθμό εγγραφών κατά το αναφερόμενο διάστημα του 2018. Η κατάταξη είναι ιεραρχική.

**Πίνακας Β.3.: Πλήθος εγγραφών επιχειρήσεων ανά αντικείμενο δραστηριότητας (Α' τρίμηνο 2018)**

Κλάδος Δραστηριότητας	Αριθμός εγγραφών
Δραστηριότητες υπηρεσιών εστίασης (56)	335
Λιανικό εμπόριο, εκτός από το εμπόριο μηχανοκίνητων οχημάτων και μοτοσικλετών (47)	271
Δραστηριότητες συναφείς προς τις χρηματοπιστωτικές υπηρεσίες και τις ασφαλιστικές δραστηριότητες (66)	153
Άλλες δραστηριότητες παροχής προσωπικών υπηρεσιών (96)	127
Δραστηριότητες κεντρικών γραφείων· δραστηριότητες παροχής συμβουλών διαχείρισης (70)	104
Διαχείριση ακίνητης περιουσίας (68)	84
Χερσαίες μεταφορές και μεταφορές μέσω αγωγών (49)	78
Εκπαίδευση (85)	56
Εξειδικευμένες κατασκευαστικές δραστηριότητες (43)	50
Αθλητικές δραστηριότητες και δραστηριότητες διασκέδασης και ψυχαγωγίας (93)	47

Οι κλάδοι που καταγράφουν τον μεγαλύτερο αριθμό διαγραφών κατά το πρώτο τρίμηνο του 2018, παρουσιάζονται παρακάτω:

**Πίνακας Β.4.: Πλήθος διαγραφών επιχειρήσεων ανά αντικείμενο δραστηριότητας (Α' τρίμηνο 2018)**

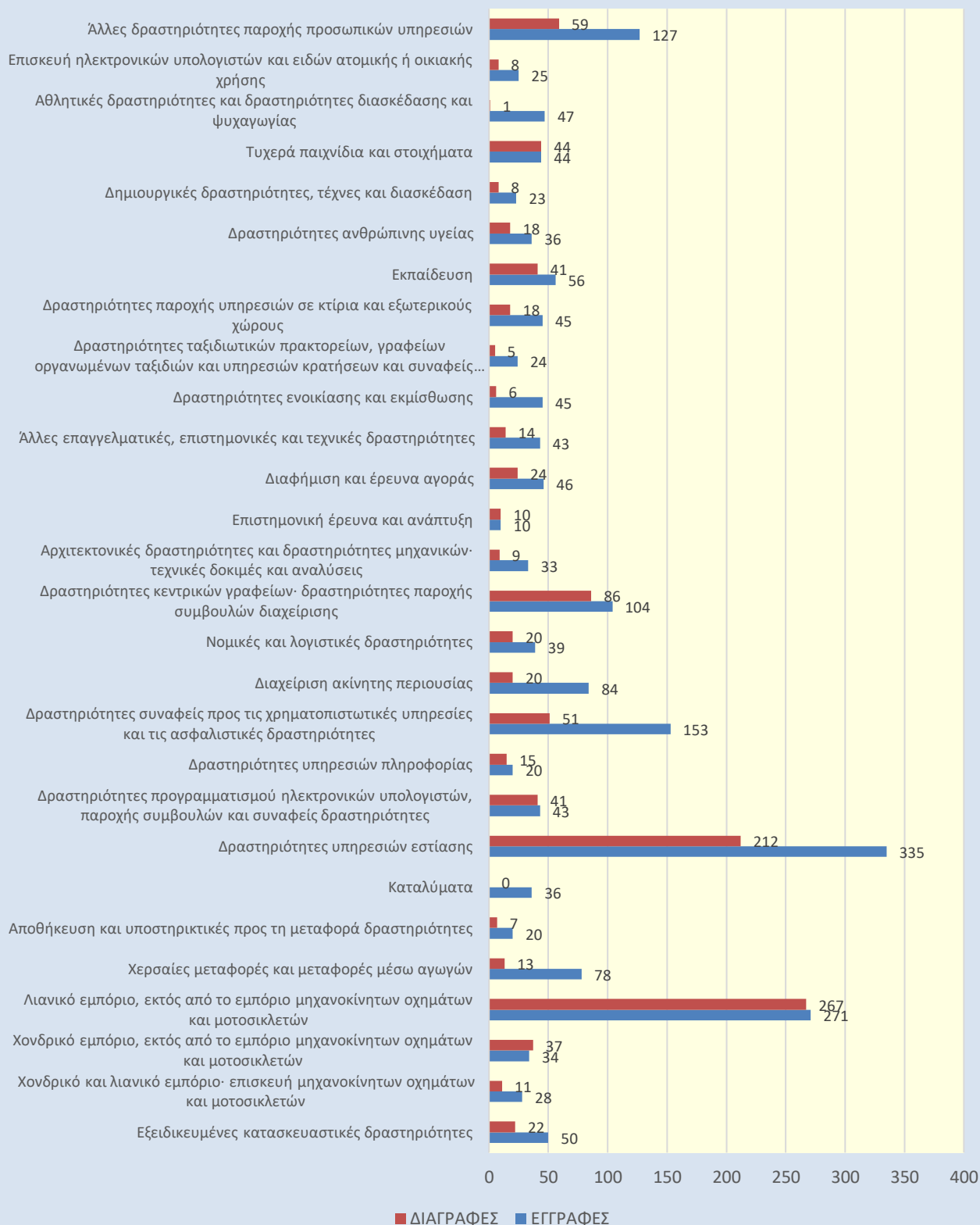
Κλάδος Δραστηριότητας	Αριθμός διαγραφών
Λιανικό εμπόριο, εκτός από το εμπόριο μηχανοκίνητων οχημάτων και μοτοσικλετών (47)	267
Δραστηριότητες υπηρεσιών εστίασης (56)	212
Δραστηριότητες κεντρικών γραφείων· δραστηριότητες παροχής συμβουλών διαχείρισης (70)	86
Άλλες δραστηριότητες παροχής προσωπικών υπηρεσιών (96)	59
Δραστηριότητες συναφείς προς τις χρηματοπιστωτικές υπηρεσίες και τις ασφαλιστικές δραστηριότητες (66)	51
Τυχερά παιχνίδια και στοιχήματα (92)	44
Δραστηριότητες προγραμματισμού ηλεκτρονικών υπολογιστών, παροχής συμβουλών και συναφείς δραστηριότητες (62)	41
Εκπαίδευση (85)	41
Χονδρικό εμπόριο, εκτός από το εμπόριο μηχανοκίνητων οχημάτων και μοτοσικλετών	37
Διαφήμιση και έρευνα αγοράς (73)	24

Η αθροιστική κλαδική διάρθρωση εγγραφών – διαγραφών επιχειρήσεων ανά αντικείμενο δραστηριότητας για το Α' τρίμηνο 2018 παρουσιάζεται στο Σχήμα Β.2. Στην ανάλυση έχουν συμπεριληφθεί τα αντικείμενα δραστηριότητας με πάνω από 25 μεταβολές (εγγραφές ή διαγραφές).

**Διάγραμμα Β.2: Κλαδική διάρθρωση εγγραφών – διαγραφών Ιανουαρίου – Μαρτίου 2018**

**ΕΠΑΓΓΕΛΜΑΤΙΚΟ ΕΠΙΜΕΛΗΤΗΡΙΟ ΑΘΗΝΩΝ**

**Πλήθος εγγραφών - διαγραφών επιχειρήσεων ανά αντικείμενο δραστηριότητας  
(για αντικείμενα δραστηριότητας με πάνω από 25 εγγραφές ή διαγραφές)  
Ιανουάριος - Μάρτιος 2018**



## Γ. ΣΥΓΚΡΙΤΙΚΑ ΣΤΟΙΧΕΙΑ ΜΑΡΤΙΟΣ 2008 – ΜΑΡΤΙΟΣ 2018

Η παρούσα ενότητα του δελτίου παρουσιάζει συνοπτικά την πορεία των εγγραφών και των διαγραφών επιχειρήσεων, συνολικά και σε επιμέρους επαγγελματικούς κλάδους, για το δίμηνο Φεβρουάριος- Μάρτιος των ετών 2008 και 2018.

Ο πίνακας Β.5. καταγράφει την εξέλιξη των εγγραφών και των διαγραφών επιχειρήσεων, συνολικά. Το συμπέρασμα που προκύπτει είναι ότι κατά το 2008, ο Μάρτιος σημειώνει μεγάλη πτώση τόσο στον αριθμό των εγγραφών όσο και σε αυτόν των διαγραφών, συγκριτικά με τον προηγούμενο μήνα (264 εγγραφές και 130 διαγραφές λιγότερες- στήλες 1 και 2). Στο αντίστοιχο δίμηνο του τρέχοντος έτους, οι εγγραφές τείνουν να αυξάνονται (107 εγγραφές περισσότερες τον Μάρτιο), ενώ οι διαγραφές έχουν μικρή, σχεδόν αμελητέα διαφορά (18 διαγραφές περισσότερες τον Μάρτιο).

**Πίνακας Β.5.: Συγκριτικός πίνακας εγγραφών – διαγραφών επιχειρήσεων μεταξύ των ετών 2008 και 2018**

	(1)	(2)	(3)	(4)
	ΦΕΒΡΟΥΑΡΙΟΣ 2008	ΜΑΡΤΙΟΣ 2008	ΦΕΒΡΟΥΑΡΙΟΣ 2018	ΜΑΡΤΙΟΣ 2018
<b>ΕΓΓΡΑΦΕΣ</b>	1041	777	688	795
<b>ΔΙΑΓΡΑΦΕΣ</b>	494	364	335	353

Η παραπάνω γενική εικόνα αποτυπώνεται και στους πίνακες Β.5 και Β.6, όπου εμφανίζονται αντίστοιχα οι εγγραφές και οι διαγραφές σημαντικών επαγγελματικών κλάδων.

**Πίνακας Β.6.: Συγκριτικός πίνακας εγγραφών επιχειρήσεων ανά κλάδο**

Κλάδος Δραστηριότητας	Φεβρουάριος 2008	Μάρτιος 2008	Φεβρουάριος 2018	Μάρτιος 2018
Λιανικό εμπόριο, εκτός από το εμπόριο μηχανοκίνητων οχημάτων και μοτοσικλετών (47)	190	149	82	117
Δραστηριότητες υπηρεσιών εστίασης (56)	140	108	105	146
Δραστηριότητες συναφείς προς τις χρηματοπιστωτικές υπηρεσίες και τις ασφαλιστικές δραστηριότητες (66)	97	90	58	51
Άλλες δραστηριότητες παροχής προσωπικών υπηρεσιών (96)	44	29	31	55

**Πίνακας Β.7.: Συγκριτικός πίνακας διαγραφών επιχειρήσεων ανά κλάδο**

Κλάδος Δραστηριότητας	Φεβρουάριος 2008	Μάρτιος 2008	Φεβρουάριος 2018	Μάρτιος 2018
Λιανικό εμπόριο, εκτός από το εμπόριο μηχανοκίνητων οχημάτων και μοτοσικλετών (47)	132	127	77	84
Δραστηριότητες υπηρεσιών εστίασης (56)	88	81	60	76
Δραστηριότητες συναφείς προς τις χρηματοπιστωτικές υπηρεσίες και τις ασφαλιστικές δραστηριότητες (66)	33	30	13	14
Άλλες δραστηριότητες παροχής προσωπικών υπηρεσιών (96)	23	12	17	15

Περισσότερα ενημερωτικά δελτία επαγγελματικής δραστηριότητας μπορείτε να βρείτε και στον ακόλουθο σύνδεσμο: <http://www.eea.gr/gr/el/content/periodika-enimerotika-deltia-epaggelmatikis-drastiriotitas>