

ΕΔΡΑ: Πανεπιστημίου 44 & Χαρ. Τρικούπη, 10679 Αθήνα
Τηλ: (+30) 210 3380200 - Fax:(+30) 210 3380219
ΠΑΡΑΡΤΗΜΑ: Γούναρη 227, 16674 Άνω Γλυφάδα
Τηλ.: (+30) 210 9609961 - Fax: (+30) 210 9609964

**ΜΗΝΙΑΙΟ
ΕΝΗΜΕΡΩΤΙΚΟ ΔΕΛΤΙΟ
ΕΠΑΓΓΕΛΜΑΤΙΚΗΣ ΔΡΑΣΤΗΡΙΟΤΗΤΑΣ**

**ΝΟΕΜΒΡΙΟΣ
2018**

Περιεχόμενα

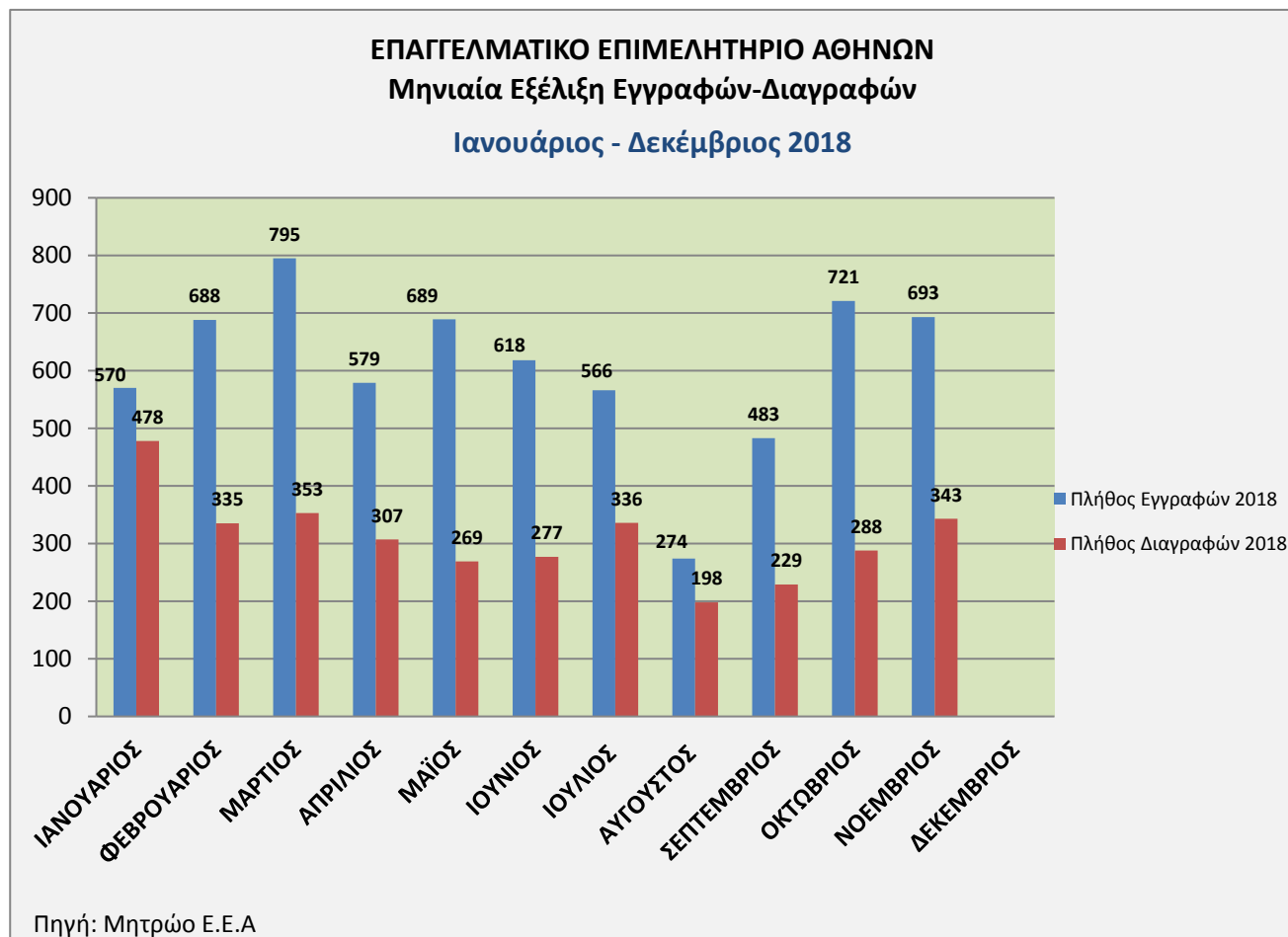
A. ΜΗΝΙΑΙΕΣ ΕΓΓΡΑΦΕΣ – ΔΙΑΓΡΑΦΕΣ	3
1. ΓΕΝΙΚΑ	3
2. ΕΓΓΡΑΦΕΣ.....	4
3. ΔΙΑΓΡΑΦΕΣ.....	7
4. ΔΙΑΓΡΑΜΜΑΤΑ	8
B. ΚΛΑΔΙΚΗ ΑΝΑΛΥΣΗ ΕΓΓΡΑΦΩΝ - ΔΙΑΓΡΑΦΩΝ.....	11
1. ΝΟΕΜΒΡΙΟΣ 2018.....	11
2. ΙΑΝΟΥΑΡΙΟΣ – ΝΟΕΜΒΡΙΟΣ 2018.....	14

Α. ΜΗΝΙΑΙΕΣ ΕΓΓΡΑΦΕΣ – ΔΙΑΓΡΑΦΕΣ

1. ΓΕΝΙΚΑ

Σύμφωνα με τα στοιχεία που τηρούνται στο μητρώο του ΕΕΑ, τον Νοέμβριο του 2018 οι εγγραφές ανήλθαν στις 693 και οι διαγραφές στις 343¹. Αντίστοιχα, τον Νοέμβριο του 2017 καταγράφηκαν 570 εγγραφές και 383 διαγραφές. Η μηνιαία εξέλιξη εγγραφών – διαγραφών για το 2018 παρουσιάζεται στο Διάγραμμα Α.1.

Διάγραμμα Α.1: Μηνιαία εξέλιξη εγγραφών – διαγραφών 2018

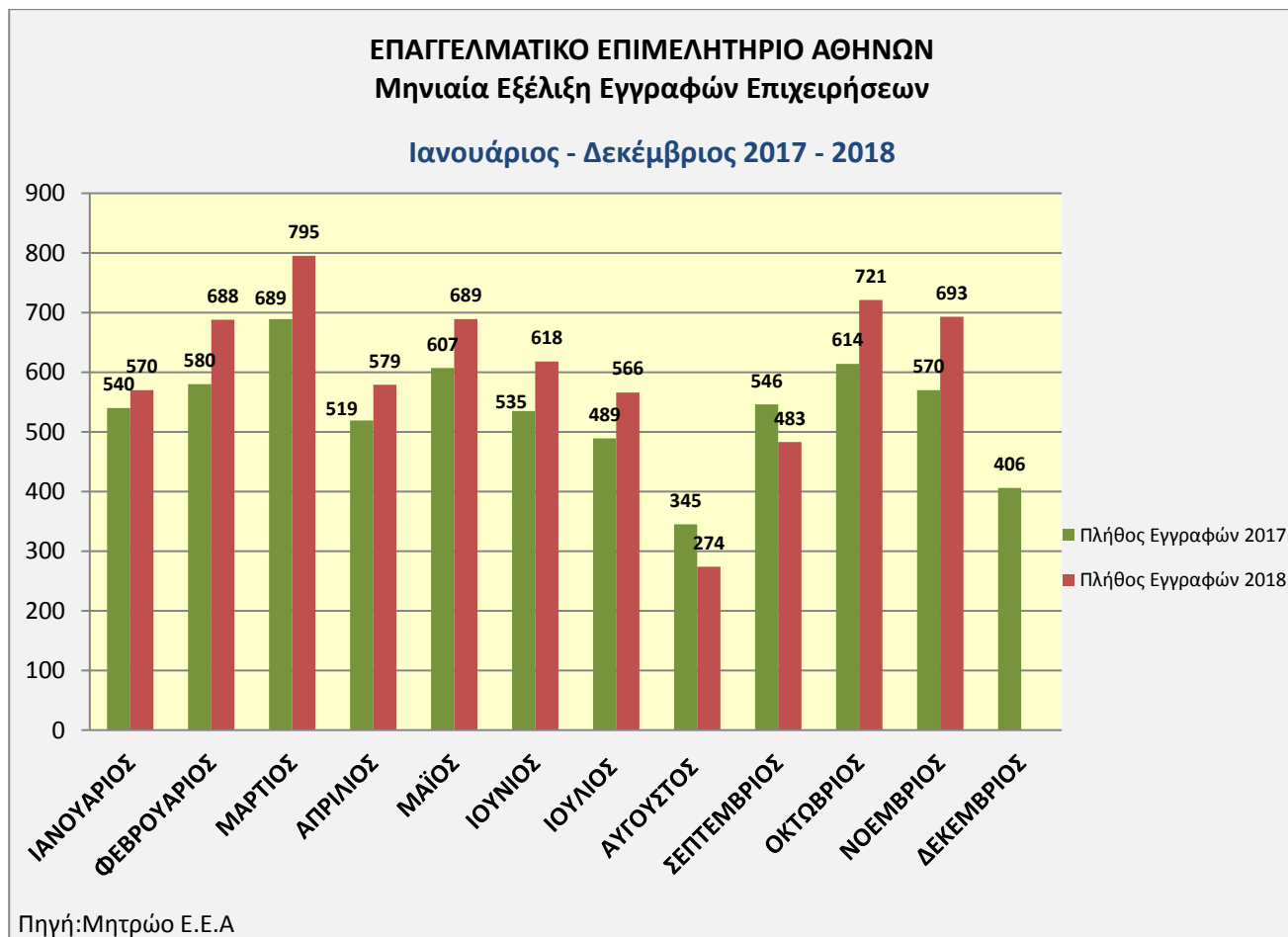


¹ Σημειώνεται ότι οι διαγραφές δεν συμπεριλαμβάνουν τις επιχειρήσεις που βρίσκονται υπό καθεστώς λύσης ή εκκαθάρισης, οι οποίες υπέβαλαν μεν αίτηση διαγραφής αλλά η διαγραφή τους από το Μητρώο δεν έχει πραγματοποιηθεί επειδή δεν έχουν προσκομίσει τα αναγκαία δικαιολογητικά.

2. ΕΓΓΡΑΦΕΣ

Η συγκριτική μηνιαία εξέλιξη των εγγραφών για τα έτη 2017 και 2018 παρουσιάζεται στο παρακάτω διάγραμμα. Οι πράσινες στήλες απεικονίζουν το πλήθος εγγραφών ανά μήνα κατά το 2017 και οι κόκκινες το πλήθος εγγραφών ανά μήνα κατά το 2018.

Διάγραμμα Α.2: Συγκριτική μηνιαία εξέλιξη εγγραφών 2017-2018



Όπως φαίνεται διαγραμματικά, οι μηνιαίες εγγραφές το 2018 είναι περισσότερες από τις αντίστοιχες το 2017, εκτός από τους μήνες Αύγουστο και Σεπτέμβριο.

Αναφορικά με το έτος 2018, ο Μάρτιος και ο Οκτώβριος είναι οι μήνες με τον μεγαλύτερο αριθμό εγγραφών (795 και 721, αντίστοιχα), ενώ ο Αύγουστος και ο Σεπτέμβριος είναι οι μήνες με τον μικρότερο αριθμό (274 και 483, αντίστοιχα).

Κατά το 2017, ο Μάρτιος και ο Οκτώβριος είναι οι μήνες με τον μεγαλύτερο αριθμό εγγραφών (689 και 614, αντίστοιχα), ενώ ο Αύγουστος και ο Δεκέμβριος είναι οι μήνες με τον μικρότερο αριθμό (345 και 406, αντίστοιχα).

Ο Πίνακας Α.1 καταγράφει το πλήθος εγγραφών ανά μήνα για το 2017 και το 2018, τη διαφορά αυτών και το σχετικό ποσοστό μεταβολής.

Πίνακας Α.1: Σύγκριση μηνιαίων εγγραφών 2017 – 2018

	ΕΓΓΡΑΦΕΣ 2017 (1)	ΕΓΓΡΑΦΕΣ 2018 (2)	ΔΙΑΦΟΡΑ (2) – (1)	% ΜΕΤΑΒΟΛΗ ΕΓΓΡΑ- ΦΩΝ 2018 ΩΣ ΠΡΟΣ 2017
ΙΑΝΟΥΑΡΙΟΣ	540	570	30	5,56%
ΦΕΒΡΟΥΑΡΙΟΣ	580	688	108	18,62%
ΜΑΡΤΙΟΣ	689	795	106	15,38%
ΑΠΡΙΛΙΟΣ	519	579	60	11,56%
ΜΑΪΟΣ	607	689	82	13,51%
ΙΟΥΝΙΟΣ	535	618	83	15,51%
ΙΟΥΛΙΟΣ	489	566	77	15,75%
ΑΥΓΟΥΣΤΟΣ	345	274	-71	-20,58%
ΣΕΠΤΕΜΒΡΙΟΣ	546	483	-63	-11,54%
ΟΚΤΩΒΡΙΟΣ	614	721	107	17,43%
ΝΟΕΜΒΡΙΟΣ	570	693	123	21,58%

Αναφορικά με την νομική μορφή των επιχειρήσεων που εγγράφηκαν, σχεδόν οι 7 στις 10 εγγραφές είναι ατομικές επιχειρήσεις (66,81%, 463 στις 693 εγγραφές). Οι υπόλοιπες εγγραφές (230) αφορούν σε νομικές μορφές. Το μεγαλύτερο ποσοστό στις εταιρείες κατέχουν οι Ι.Κ.Ε. με ποσοστό 15,73% (109 εγγραφές) και ακολουθούν οι Ε.Ε. με 8,66% (60 εγγραφές) και οι Ο.Ε. με 7,94% (55 εγγραφές).

Το πλήθος και το σχετικό ποσοστό των εγγραφών ανά νομική μορφή αποτυπώνονται στον Πίνακα Α.2 και στο Διάγραμμα Α.3.

Πίνακας Α.2: Συχνότητα και ποσοστό εγγραφών ανά νομική μορφή

ΕΓΓΡΑΦΕΣ ΑΝΑ ΝΟΜΙΚΗ ΜΟΡΦΗ		
ΝΟΕΜΒΡΙΟΣ 2018		
ΝΟΜΙΚΗ ΜΟΡΦΗ	ΠΛΗΘΟΣ	ΠΟΣΟΣΤΟ
ΑΝΩΝΥΜΕΣ	6	0,94%
ΑΤΟΜΙΚΕΣ	463	66,81%
ΕΕ	60	8,66%
ΙΚΕ	109	15,73%
ΟΕ	55	7,94%
	693	100,00%

Διάγραμμα Α.3: Πλήθος εγγραφών ανά νομική μορφή



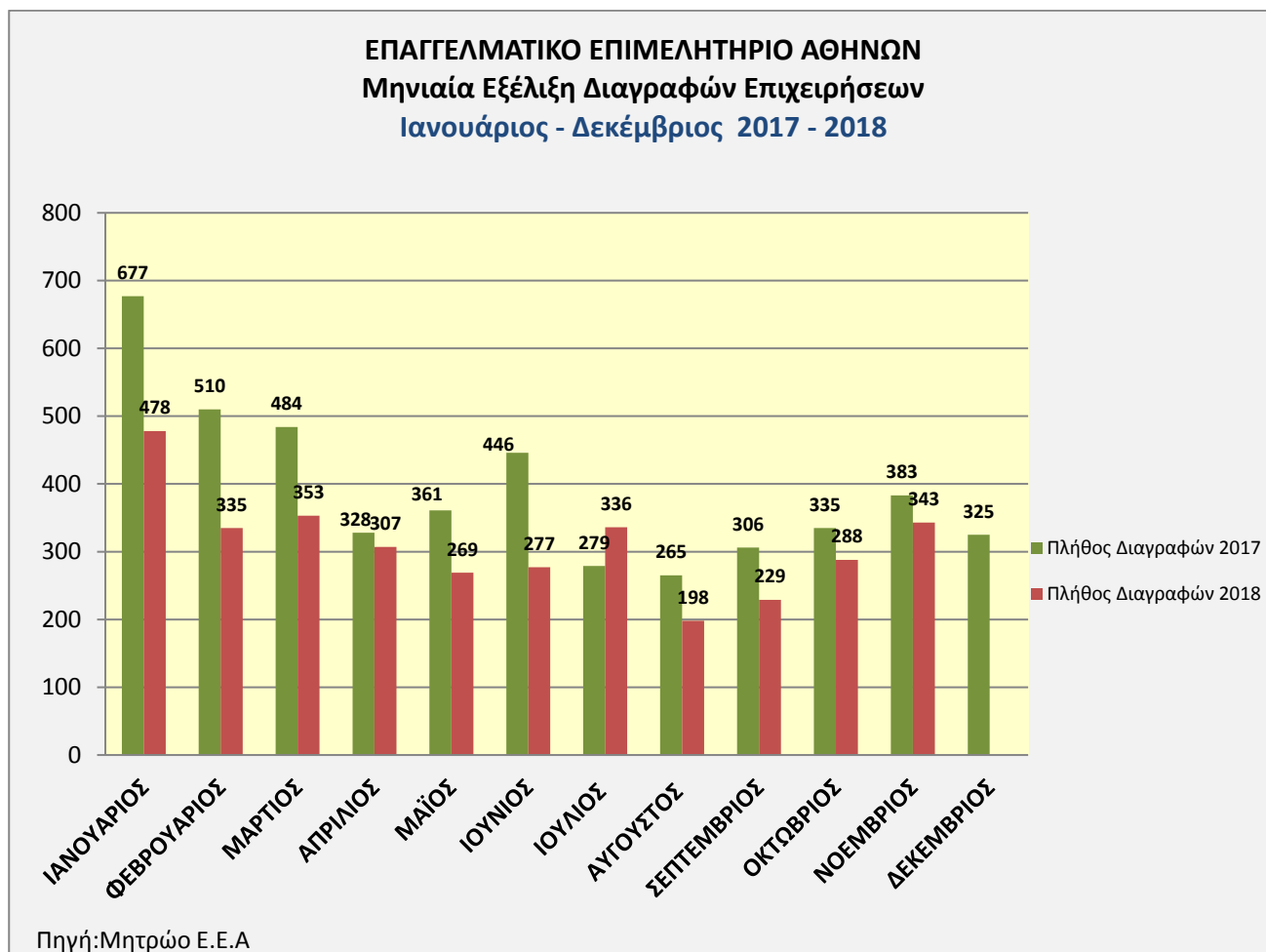
3. ΔΙΑΓΡΑΦΕΣ

Το Διάγραμμα Α.4. παρουσιάζει το πλήθος των διαγραφών επιχειρήσεων ανά μήνα για τα έτη 2017 (πράσινη στήλη) και 2018 (κόκκινη στήλη).

Το γενικό συμπέρασμα που προκύπτει είναι ότι, συγκρίνοντας τις μηνιαίες διαγραφές, το 2017 είχαν καταγραφεί περισσότερες σε σχέση με το 2018, με μόνη εξαίρεση τον Ιούλιο.

Ο Ιανουάριος είναι ο μήνας με τις περισσότερες διαγραφές τόσο το 2017 (677), όσο και το 2018 (478) και είναι ο μήνας με τη μεγαλύτερη διαφορά στον αριθμό διαγραφών (199).

Διάγραμμα Α.4: Συγκριτική μηνιαία εξέλιξη διαγραφών 2017-2018



Στον Πίνακα Α.3 γίνεται αναφορά στην διάρκεια ζωής των επιχειρήσεων εκείνων που διαγράφησαν τον Οκτώβριο του 2018. Αναλυτικότερα, ο πίνακας περιλαμβάνει τις εξής πληροφορίες:

- Το έτος ή το χρονικό διάστημα όπου η επιχείρηση εγγράφηκε στο Μητρώο του Επιμελητηρίου (στήλη 1)
- Πόσες επιχειρήσεις, που διαγράφησαν κατά τον μήνα αναφοράς, πραγματοποίησαν εγγραφή στο Επιμελητήριο το συγκεκριμένο χρονικό διάστημα (στήλη 2)
- Το ποσοστό του πλήθους των επιχειρήσεων επί του συνόλου των διεγραμμένων επιχειρήσεων του τρέχοντος μήνα (στήλη 3)

Πίνακας Α.3: Κατανομή επιχειρήσεων, που διαγράφησαν τον μήνα αναφοράς, ανά έτος εγγραφής στο Ε.Ε.Α.

Α. ΕΤΟΣ ΕΓΓΡΑΦΗΣ ΕΠΙΧΕΙΡΗΣΗΣ	Β. ΠΛΗΘΟΣ ΕΠΙΧΕΙ- ΡΗΣΕΩΝ	Γ. ΠΟΣΟΣΤΟ ΕΠΙ ΤΟΥ ΣΥΝΟΛΟΥ ΤΩΝ ΕΠΙΧΕΙΡΗΣΕΩΝ ΠΟΥ ΔΙΑΓΡΑΦΗΣΑΝ ΚΑΤΑ ΤΟΝ ΜΗΝΑ ΑΝΑΦΟΡΑΣ (τιμή στήλης Β/ 343)
2018	64	18,66%
2017	28	8,16%
2016	19	5,54%
2011- 2015	103	30,03%
2006- 2010	55	16,03%
2001- 2005	30	8,75%

4. ΔΙΑΓΡΑΜΜΑΤΑ

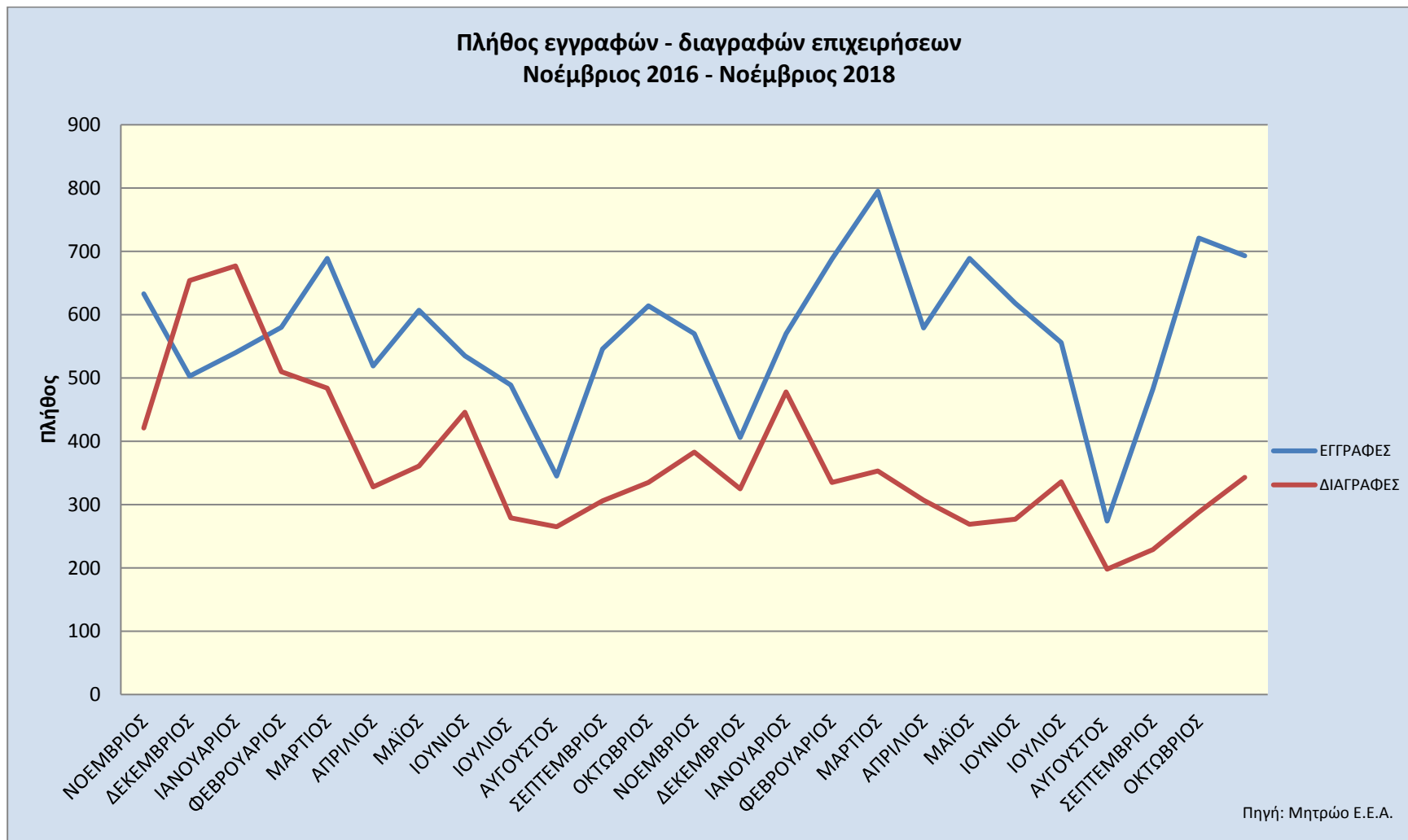
Το Διάγραμμα Α.5 παρουσιάζει την πορεία που σημείωσαν οι εγγραφές και οι διαγραφές επιχειρήσεων κατά το διάστημα Νοέμβριος 2016 – Νοέμβριος 2018.

Από το διάγραμμα παρατηρούμε ότι κατά την αναφερθείσα διετία, η διαφορά εγγραφές μείον διαγραφές ήταν αρνητική κατά τους μήνες Δεκέμβριος 2016 και Ιανουάριος 2017 (151 και 137 περισσότερες διαγραφές από εγγραφές).

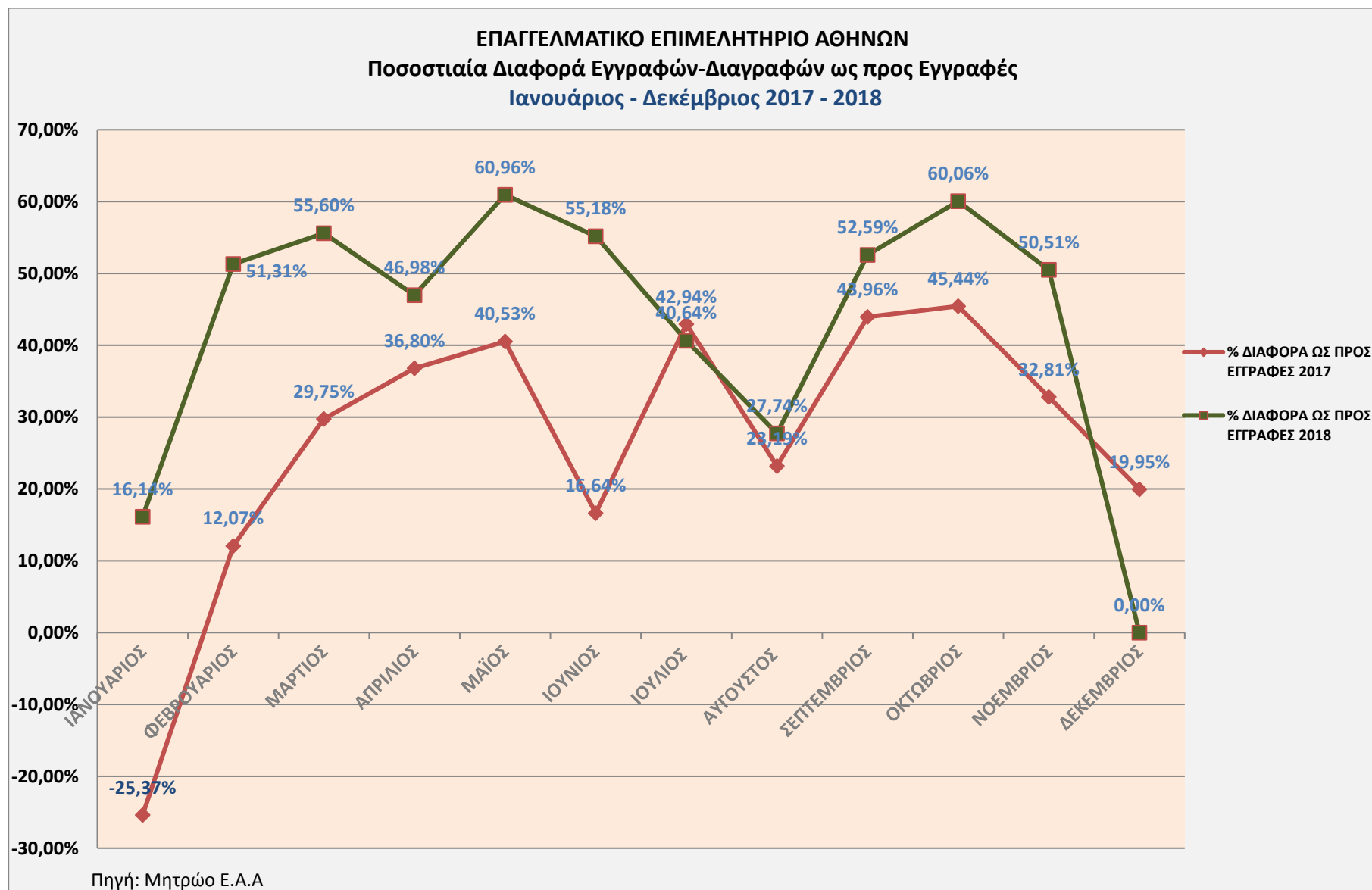
Ο Μάρτιος 2018 είναι ο μήνας με την μεγαλύτερη θετική διαφορά με 442 περισσότερες εγγραφές και ακολουθεί ο Οκτώβριος 2018, με 433 εγγραφές περισσότερες. Η μικρότερη θετική διαφορά καταγράφεται κατά τον μήνα Φεβρουάριο 2017, με 70 εγγραφές περισσότερες.

Το Διάγραμμα Α.6 αποδίδει την ποσοστιαία μεταβολή εγγραφών – διαγραφών (ποσοστιαία κατανομή του ισοζυγίου εγγραφών – διαγραφών) κατά τους μήνες Ιανουάριο – Δεκέμβριο 2018, σε σύγκριση με τις αντίστοιχες μεταβολές του 2017.

Διάγραμμα Α5: Πορεία εγγραφών – διαγραφών κατά την διετία Νοέμβριος 2016 – Νοέμβριος 2018



Διάγραμμα Α.6: Συγκριτική μηνιαία εξέλιξη εγγραφών - διαγραφών 2017-2018



Β. ΚΛΑΔΙΚΗ ΑΝΑΛΥΣΗ ΕΓΓΡΑΦΩΝ - ΔΙΑΓΡΑΦΩΝ

Σύμφωνα με τα στοιχεία που τηρούνται στο μητρώο του ΕΕΑ και τη σχετική επεξεργασία, η κλαδική διάρθρωση εγγραφών – διαγραφών επιχειρήσεων ανά αντικείμενο δραστηριότητας για τον Νοέμβριο 2018 παρουσιάζεται στη συνέχεια.

1. Νοέμβριος 2018

Η κλαδική διάρθρωση εγγραφών– διαγραφών επιχειρήσεων ανά αντικείμενο δραστηριότητας για τον Νοέμβριο 2018 παρουσιάζεται παρακάτω. Στην ανάλυση έχουν συμπεριληφθεί τα αντικείμενα δραστηριότητας με πάνω από 3 εγγραφές ή διαγραφές.

Οι δύο πίνακες που ακολουθούν παρουσιάζουν τους κλάδους δραστηριότητας που καταγράφουν τον μεγαλύτερο αριθμό εγγραφών και τον μεγαλύτερο αριθμό διαγραφών κατά τον μήνα αναφοράς. Ο κάθε πίνακας περιλαμβάνει τις εξής πληροφορίες:

- Περιγραφή του κλάδου δραστηριότητας (μέσα στην παρένθεση είναι ο πρωτοβάθμιος ΚΑΔ),
- Αριθμός εγγραφών/ διαγραφών κατά τον τρέχοντα μήνα (Νοέμβριος 2018), με σειρά κατάταξης
- Αριθμός εγγραφών/ διαγραφών κατά τον Νοέμβριο του 2017, για τον αντίστοιχο ΚΑΔ

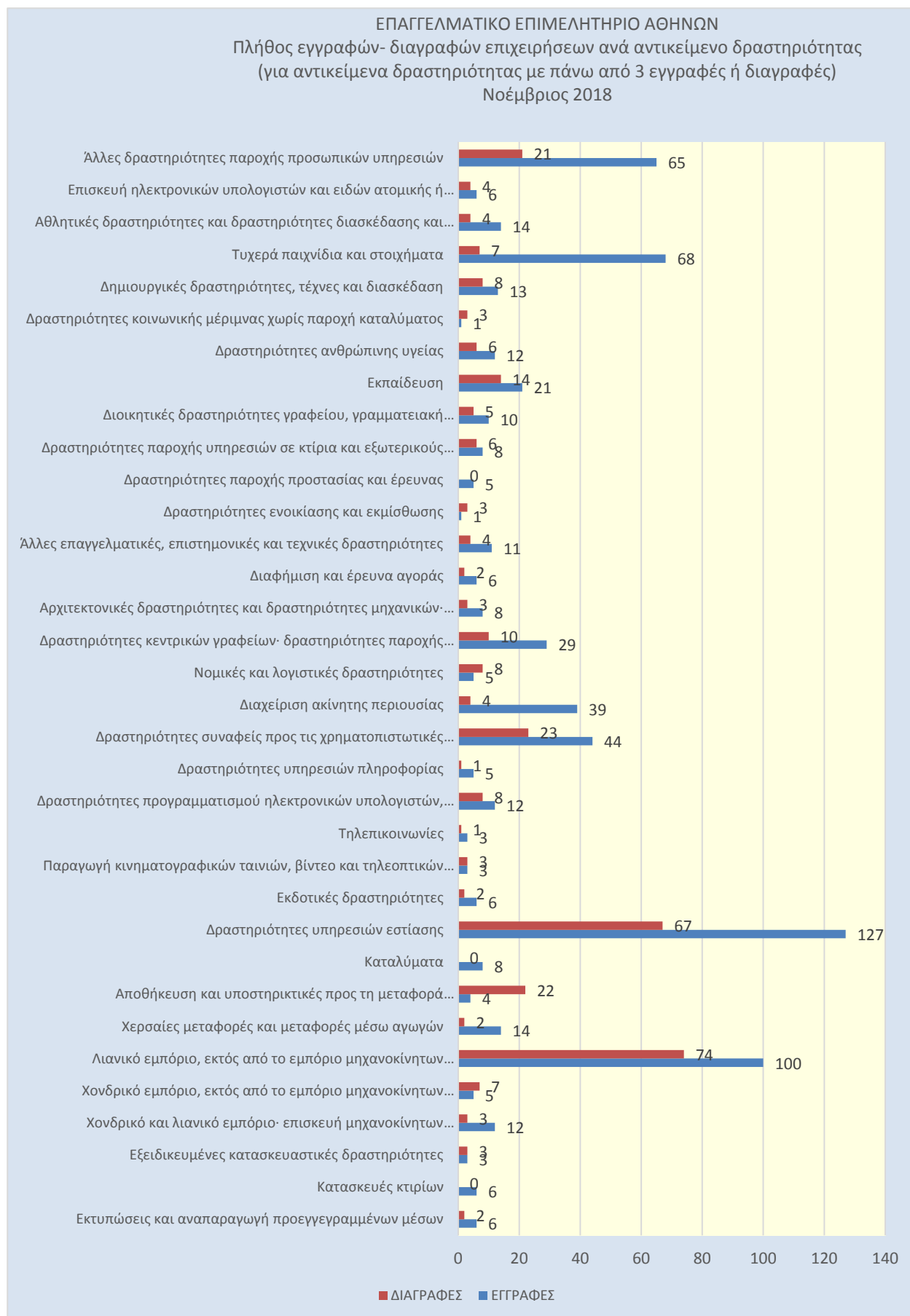
Πίνακας Β.1.: Πλήθος εγγραφών επιχειρήσεων ανά αντικείμενο δραστηριότητας (Νοέμβριος 2018)

Κλάδος Δραστηριότητας	Αριθμός εγγραφών Νοέμβριος 2018	Αριθμός εγγραφών Νοέμβριος 2017
Δραστηριότητες υπηρεσιών εστίασης (ΚΑΔ 56)	127	109
Λιανικό εμπόριο, εκτός από το εμπόριο μηχανοκίνητων οχημάτων και μοτοσικλετών (ΚΑΔ 47)	100	82
Τυχερά παιχνίδια και στοιχήματα (ΚΑΔ 92)	68	9
Άλλες δραστηριότητες παροχής προσωπικών υπηρεσιών (ΚΑΔ 96)	65	39
Δραστηριότητες συναφείς προς τις χρηματοπιστωτικές υπηρεσίες και τις ασφαλιστικές δραστηριότητες (ΚΑΔ 66)	44	40
Διαχείριση ακίνητης περιουσίας (ΚΑΔ 68)	39	14
Δραστηριότητες κεντρικών γραφείων, δραστηριότητες παροχής συμβουλών διαχείρισης (ΚΑΔ 70)	29	38
Εκπαίδευση (ΚΑΔ 85)	21	20
Χερσαίες μεταφορές και μεταφορές μέσω αγωγών (ΚΑΔ 49)	14	24
Αθλητικές δραστηριότητες και δραστηριότητες διασκέδασης και ψυχαγωγίας (ΚΑΔ 93)	14	12

Πίνακας Β.2.: Πλήθος διαγραφών επιχειρήσεων ανά αντικείμενο δραστηριότητας (Νοέμβριος 2018)

Κλάδος Δραστηριότητας	Αριθμός διαγραφών Νοέμβριος 2018	Αριθμός διαγραφών Νοέμβριος 2017
Λιανικό εμπόριο, εκτός από το εμπόριο μηχανοκίνητων οχημάτων και μοτοσικλετών (ΚΑΔ 47)	74	107
Δραστηριότητες υπηρεσιών εστίασης (ΚΑΔ 56)	67	96
Δραστηριότητες συναφείς προς τις χρηματοπιστωτικές υπηρεσίες και τις ασφαλιστικές δραστηριότητες (ΚΑΔ 66)	23	20
Αποθήκευση και υποστηρικτικές προς τη μεταφορά δραστηριότητες (ΚΑΔ 52)	22	1
Άλλες δραστηριότητες παροχής προσωπικών υπηρεσιών (ΚΑΔ 96)	21	17
Εκπαίδευση (ΚΑΔ 85)	14	14
Δραστηριότητες κεντρικών γραφείων, δραστηριότητες παροχής συμβουλών διαχείρισης (ΚΑΔ 70)	10	11
Δραστηριότητες προγραμματισμού ηλεκτρονικών υπολογιστών, παροχής συμβουλών και συναφείς δραστηριότητες (ΚΑΔ 62)	8	12
Νομικές και λογιστικές δραστηριότητες (ΚΑΔ 69)	8	3
Δημιουργικές δραστηριότητες, τέχνες και διασκέδαση (ΚΑΔ 90)	8	6

Διάγραμμα Β.1: Κλαδική διάρθρωση εγγραφών – διαγραφών στο μήνα αναφοράς (περιλαμβάνονται τα αντικείμενα δραστηριότητας με πάνω από 3 εγγραφές ή διαγραφές)



2. Ιανουάριος – Νοέμβριος 2018

Στην παρούσα ενότητα του ενημερωτικού δελτίου, παρουσιάζεται μια αθροιστική στατιστική ανάλυση, για το διάστημα Ιανουάριος- Νοέμβριος 2018, ανά κλάδο.

Ο πίνακας που ακολουθεί εμφανίζει τους κλάδους που έχουν σημειώσει τον μεγαλύτερο αριθμό εγγραφών, με σειρά κατάταξης.

Πίνακας Β.3.: Πλήθος εγγραφών επιχειρήσεων ανά αντικείμενο δραστηριότητας (Ιανουάριος- Νοέμβριος 2018)

Κλάδος Δραστηριότητας	Αριθμός εγγραφών
Δραστηριότητες υπηρεσιών εστίασης (56)	1.126
Λιανικό εμπόριο, εκτός από το εμπόριο μηχανοκίνητων οχημάτων και μοτοσικλετών (47)	911
Δραστηριότητες συναφείς προς τις χρηματοπιστωτικές υπηρεσίες και τις ασφαλιστικές δραστηριότητες (66)	454
Άλλες δραστηριότητες παροχής προσωπικών υπηρεσιών (96)	454
Δραστηριότητες κεντρικών γραφείων· δραστηριότητες παροχής συμβουλών διαχείρισης (70)	324
Διαχείριση ακίνητης περιουσίας (68)	299
Εκπαίδευση (85)	258
Τυχερά παιχνίδια και στοιχήματα (92)	220
Δραστηριότητες προγραμματισμού ηλεκτρονικών υπολογιστών, παροχής συμβουλών και συναφείς δραστηριότητες (62)	171
Χερσαίες μεταφορές και μεταφορές μέσω αγωγών (49)	168

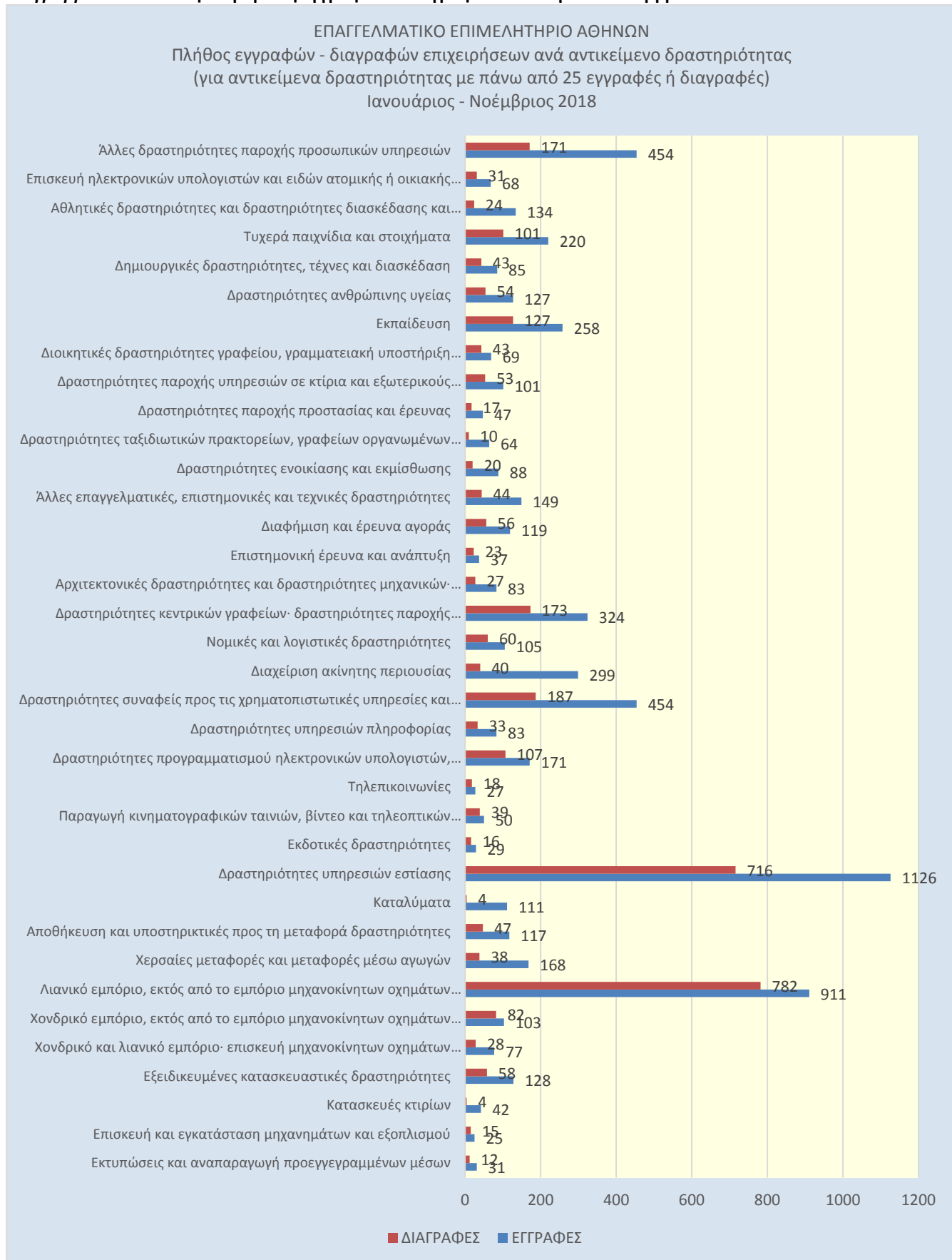
Οι κλάδοι που καταγράφουν τον μεγαλύτερο αριθμό διαγραφών κατά το ίδιο διάστημα, παρουσιάζονται παρακάτω, με σειρά κατάταξης:

Πίνακας Β.4.: Πλήθος διαγραφών επιχειρήσεων ανά αντικείμενο δραστηριότητας (Ιανουάριος- Νοέμβριος 2018)

Κλάδος Δραστηριότητας	Αριθμός διαγραφών
Λιανικό εμπόριο, εκτός από το εμπόριο μηχανοκίνητων οχημάτων και μοτοσικλετών (47)	782
Δραστηριότητες υπηρεσιών εστίασης (56)	716
Δραστηριότητες συναφείς προς τις χρηματοπιστωτικές υπηρεσίες και τις ασφαλιστικές δραστηριότητες (66)	187
Δραστηριότητες κεντρικών γραφείων· δραστηριότητες παροχής συμβουλών διαχείρισης (70)	173
Άλλες δραστηριότητες παροχής προσωπικών υπηρεσιών (96)	171
Εκπαίδευση (85)	127
Δραστηριότητες προγραμματισμού ηλεκτρονικών υπολογιστών, παροχής συμβουλών και συναφείς δραστηριότητες (62)	107
Τυχερά παιχνίδια και στοιχήματα (92)	101
Χονδρικό εμπόριο, εκτός από το εμπόριο μηχανοκίνητων οχημάτων και μοτοσικλετών (46)	82
Νομικές και λογιστικές δραστηριότητες (69)	60

Η αθροιστική κλαδική διάρθρωση εγγραφών – διαγραφών επιχειρήσεων ανά αντικείμενο δραστηριότητας για το συγκεκριμένο διάστημα παρουσιάζεται στο Διάγραμμα Β.2. Στην ανάλυση έχουν συμπεριληφθεί τα αντικείμενα δραστηριότητας με πάνω από 25 μεταβολές (εγγραφές ή διαγραφές).

Διάγραμμα Β.2: Κλαδική διάρθρωση εγγραφών – διαγραφών Ιανουαρίου – Νοεμβρίου 2018



Περισσότερα ενημερωτικά δελτία επαγγελματικής δραστηριότητας μπορείτε να βρείτε και στον ακόλουθο σύνδεσμο: <https://www.eea.gr/ipiresies-eea/statistika-stichia-eea/>