

ΕΔΡΑ: Πανεπιστημίου 44 & Χαρ. Τρικούπη, 10679 Αθήνα  
Τηλ: (+30) 210 3380200 - Fax: (+30) 210 3380219  
ΠΑΡΑΡΤΗΜΑ: Γούναρη 227, 16674 Άνω Γλυφάδα  
Τηλ.: (+30) 210 9609961 - Fax: (+30) 210 9609964

**ΜΗΝΙΑΙΟ  
ΕΝΗΜΕΡΩΤΙΚΟ ΔΕΛΤΙΟ  
ΕΠΑΓΓΕΛΜΑΤΙΚΗΣ ΔΡΑΣΤΗΡΙΟΤΗΤΑΣ**

**ΟΚΤΩΒΡΙΟΣ  
2017**

## Α. ΜΗΝΙΑΙΕΣ ΕΓΓΡΑΦΕΣ – ΔΙΑΓΡΑΦΕΣ ΚΑΙ ΣΥΓΚΡΙΤΙΚΑ ΣΤΟΙΧΕΙΑ

### 1. ΓΕΝΙΚΑ

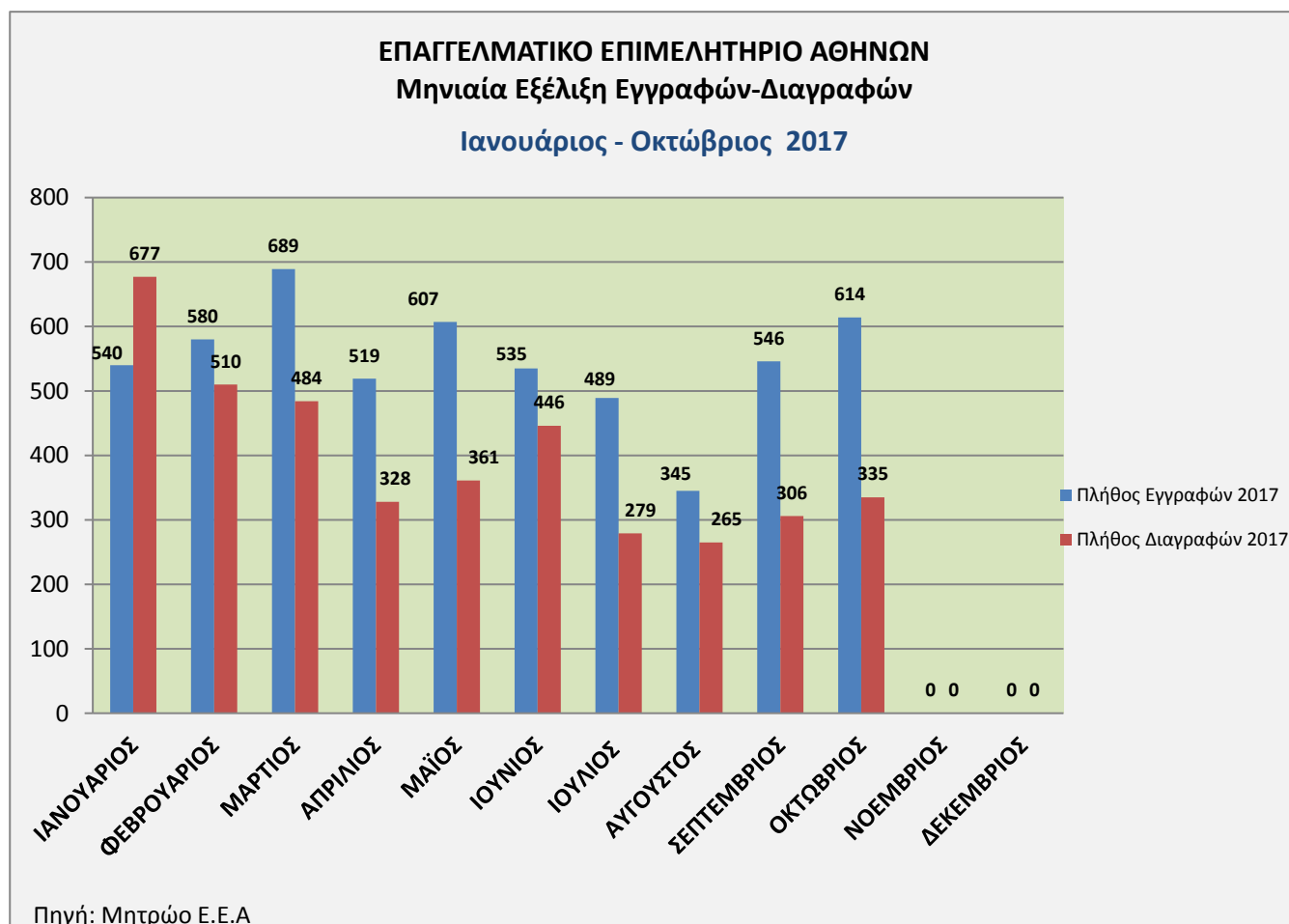
Σύμφωνα με τα στοιχεία που τηρούνται στο μητρώο του ΕΕΑ, τον Οκτώβριο του 2017 οι εγγραφές ανήλθαν στις 614 ενώ οι διαγραφές στις 335<sup>1</sup>. Τον Οκτώβριο του 2016 καταγράφηκε επίσης θετική διαφορά (πιο συγκεκριμένα πραγματοποιήθηκαν 515 εγγραφές και 349 διαγραφές).

Ο Ιανουάριος είναι ο μοναδικός μήνας μέσα στο τρέχον έτος που καταγράφει αρνητικό ισοζύγιο (137 περισσότερες διαγραφές). Ο Μάιος και ο Οκτώβριος σημειώνουν τις μεγαλύτερες θετικές διαφορές (246 και 279 περισσότερες εγγραφές αντίστοιχα).

Ο Μάρτιος είναι ο μήνας με τις περισσότερες εγγραφές (689) και ο Ιανουάριος είναι ο μήνας με τις περισσότερες διαγραφές (677).

Η μηνιαία εξέλιξη εγγραφών – διαγραφών για το 2017 παρουσιάζεται στο Διάγραμμα Α.1.1.

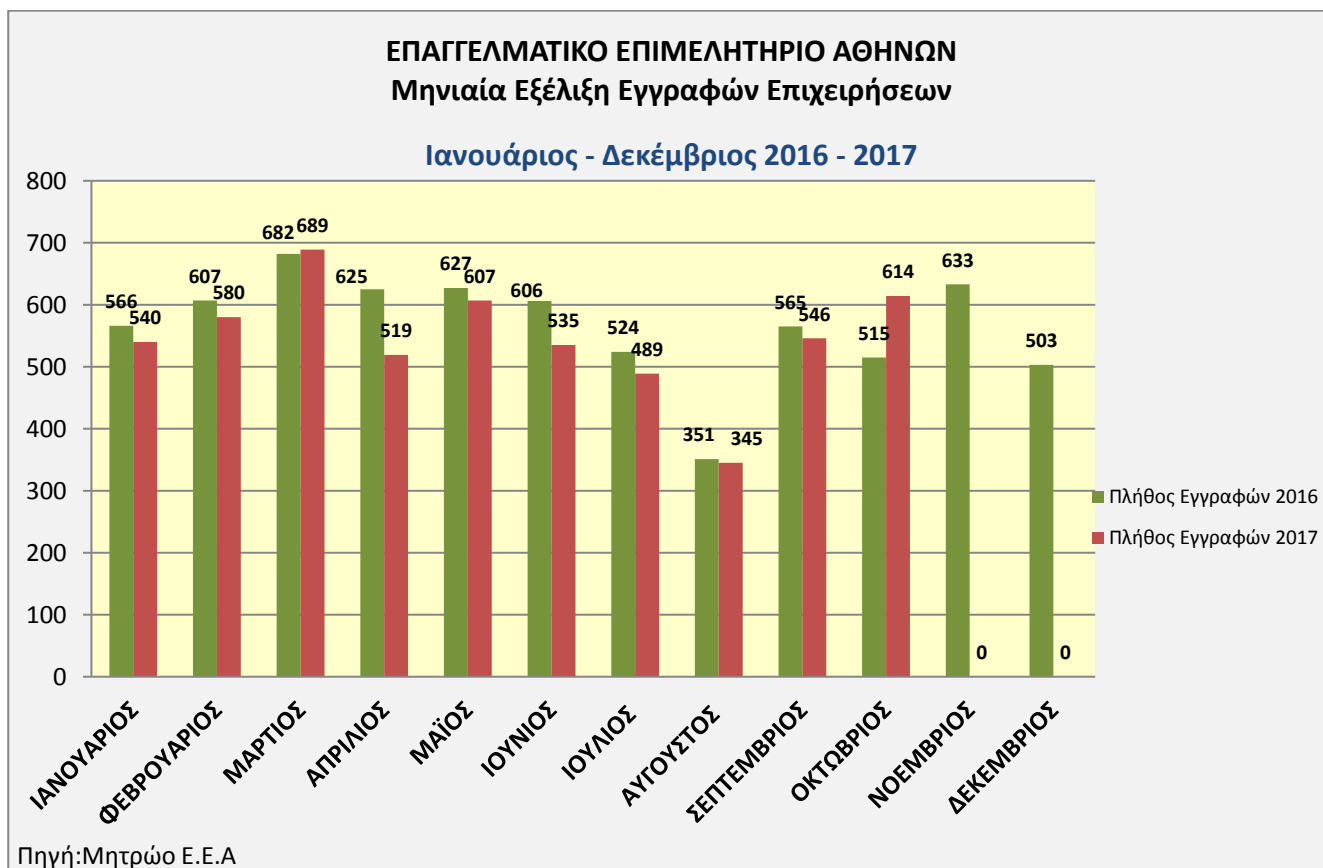
**Διάγραμμα Α.1.1.: Μηνιαία εξέλιξη εγγραφών – διαγραφών 2017**



## 2. ΜΗΝΙΑΙΕΣ ΕΓΓΡΑΦΕΣ

Η εξέλιξη εγγραφών, ανά μήνα, σε σύγκριση με την αντίστοιχη περίοδο του έτους 2016 παρουσιάζεται στο Διάγραμμα Α.2.1. Οι πράσινες στήλες αφορούν στο πλήθος εγγραφών που πραγματοποιήθηκαν ανά μήνα μέσα στο 2016 και οι κόκκινες στήλες αφορούν στο πλήθος εγγραφών που πραγματοποιήθηκαν ανά μήνα μέσα στο 2017.

**Διάγραμμα Α.2.1.: Συγκριτική μηνιαία εξέλιξη εγγραφών 2016-2017**



Το γενικό συμπέρασμα που προκύπτει από το παραπάνω διάγραμμα είναι ότι οι μηνιαίες εγγραφές που πραγματοποιήθηκαν μέσα στο 2016 είναι περισσότερες από αυτές του 2017 (για το διάστημα Ιανουάριος – Οκτώβριος).

Η διαφορά εγγραφών 2017 – εγγραφών 2016 κυμαίνεται από -106 τον Απρίλιο μέχρι 99 τον Οκτώβριο. Οριακή διαφορά στις εγγραφές εμφανίζουν οι μήνες Μάρτιος (689 το 2017 έναντι 682 το 2016) και Αύγουστος (345 το 2017 έναντι 351 το 2016).

Στον Πίνακα Α.2.1 καταγράφεται η κατανομή των εγγραφών του τρέχοντος μήνα ανά νομική μορφή. Οι ατομικές επιχειρήσεις συγκεντρώνουν τον μεγαλύτερο αριθμό εγγραφών κατά τον μήνα αναφοράς με 465 εγγραφές και ποσοστό 75,73%.

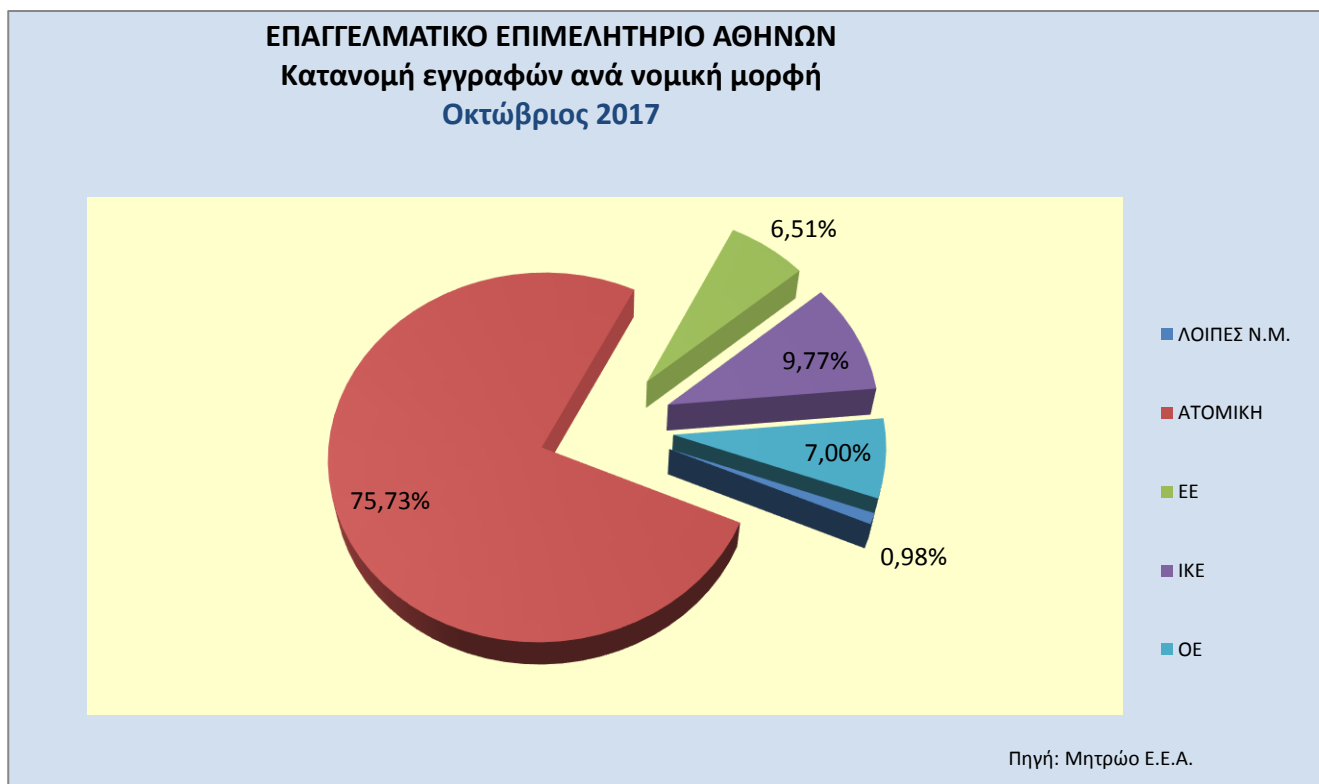
Όσον αφορά στις νομικές μορφές, σχεδόν μία στις 10 εγγραφές είναι Ι.Κ.Ε. (ποσοστό 9,77%). Ακολουθούν οι Ομόρρυθμες και οι Ετερόρρυθμες εταιρείες με 43 και 40 εγγραφές αντίστοιχα (ποσοστό 7% και 6,51%). Οι εγγραφές άλλων νομικών μορφών είναι 6 για τον Οκτώβριο.

**Πίνακας Α.2.1: Πλήθος και ποσοστό εγγραφών ανά νομική μορφή:**

ΕΓΓΡΑΦΕΣ ΑΝΑ ΝΟΜΙΚΗ ΜΟΡΦΗ		
ΟΚΤΩΒΡΙΟΣ 2017		
ΝΟΜΙΚΗ ΜΟΡΦΗ	ΠΛΗΘΟΣ	ΠΟΣΟΣΤΟ
ΑΝΩΝΥΜΗ ΕΤΑΙΡΕΙΑ	1	0,16%
ΑΤΟΜΙΚΗ	465	75,73%
ΕΠΕ	3	0,49%
ΕΕ	40	6,51%
ΙΚΕ	60	9,77%
ΚΟΙΝΟΠΡΑΞΙΑ	1	0,16%
ΚΟΙΝ. ΚΛΗΡ	1	0,16%
ΟΕ	43	7,00%
<b>ΣΥΝΟΛΟ</b>	<b>614</b>	<b>100,00%</b>

Τα στοιχεία του πίνακα απεικονίζονται στο παρακάτω διάγραμμα:

**Διάγραμμα Α.2.2: Πλήθος εγγραφών ανά νομική μορφή**



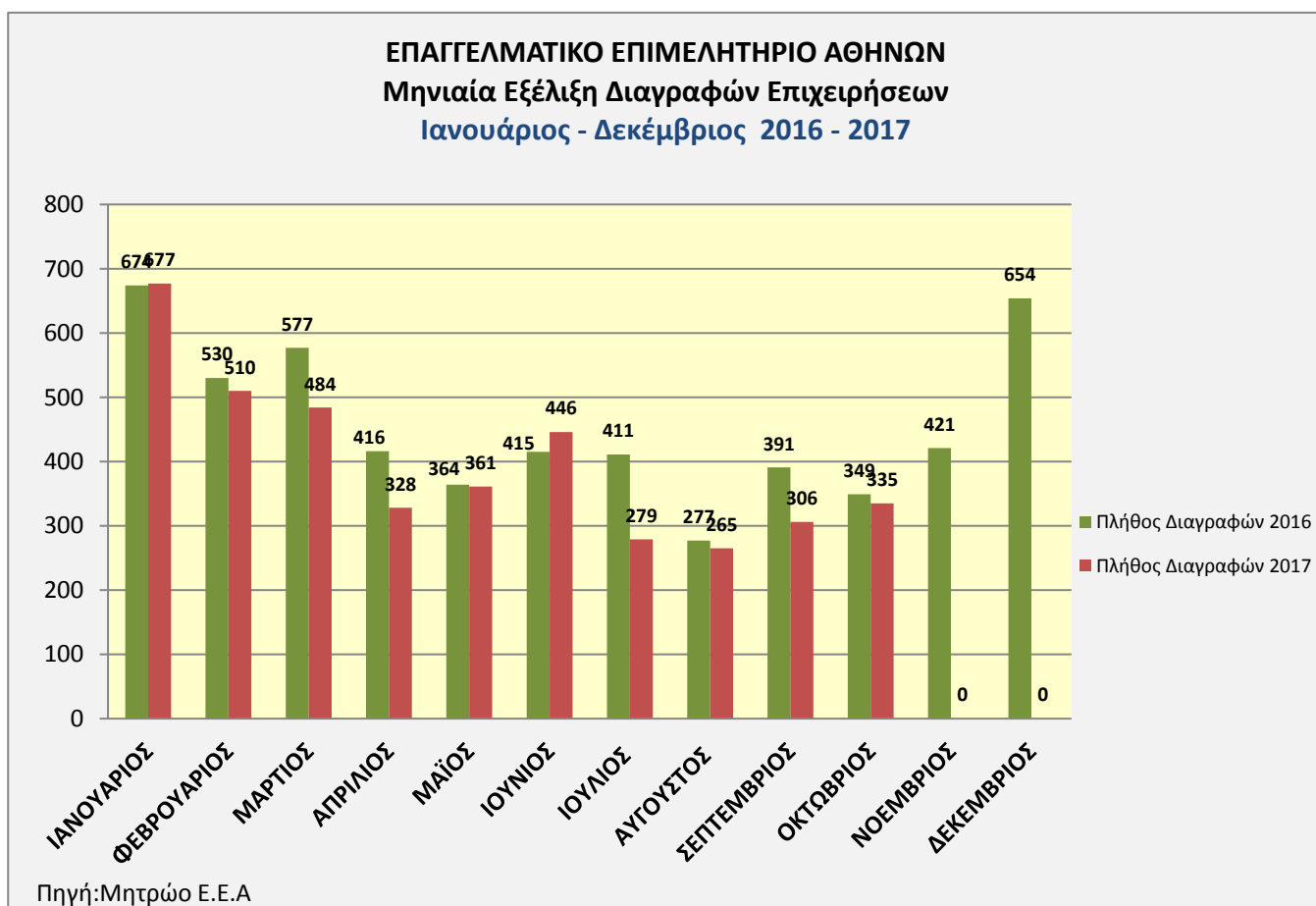
### 3. ΜΗΝΙΑΙΕΣ ΔΙΑΓΡΑΦΕΣ

Το Διάγραμμα Α.3.1. παρουσιάζει την πορεία των διαγραφών το 2017, ανά μήνα, συγκριτικά με τις διαγραφές που πραγματοποιήθηκαν μέσα στο 2016. Όπως και στις Εγγραφές παραπάνω, οι πράσινες στήλες εμφανίζουν τις μηνιαίες διαγραφές για το 2016 και οι κόκκινες στήλες εμφανίζουν τις διαγραφές του 2017.

Από το διάγραμμα προκύπτει ότι ο αριθμός των διαγραφών ανά μήνα το 2016 είναι μεγαλύτερος από αυτόν του 2017. Εξαιρέση αποτελούν οι μήνες Ιανουάριος και Μάιος, όπου η διαφορά των διαγραφών είναι αμελητέα, καθώς και οι μήνες Ιούνιος και Οκτώβριος, όπου πραγματοποιήθηκαν περισσότερες διαγραφές το 2017 από το 2016.

Από τις επιχειρήσεις που διαγράφηκαν κατά τον μήνα αναφοράς, πάνω από τις μισές (συνολικά 184 διαγραφές, ποσοστό 54,93%) είχαν προχωρήσει σε εγγραφή στο Μητρώο του Επιμελητηρίου κατά τα έτη 2011 – 2017. Το ποσοστό αυτό αναλύεται ως εξής: εγγραφές που πραγματοποιήθηκαν κατά τη διετία 2016-2017 συγκεντρώνουν ποσοστό 24,78% και εγγραφές που πραγματοποιήθηκαν κατά την πενταετία 2011 – 2015 συγκεντρώνουν ποσοστό 30,15%.

**Διάγραμμα Α.3.1.: Συγκριτική μηνιαία εξέλιξη διαγραφών 2016-2017**

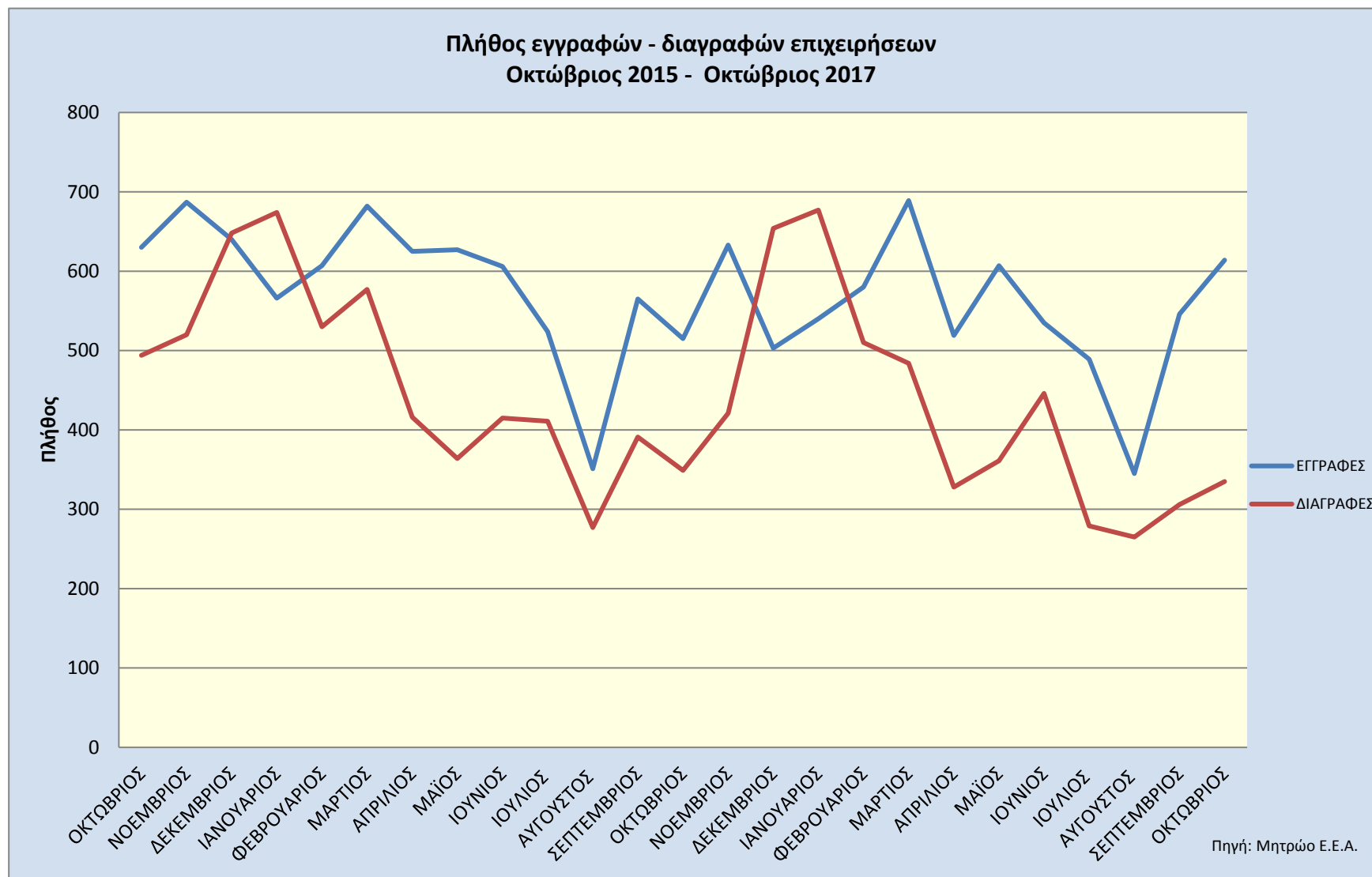


#### **4. ΔΙΑΓΡΑΜΜΑΤΑ**

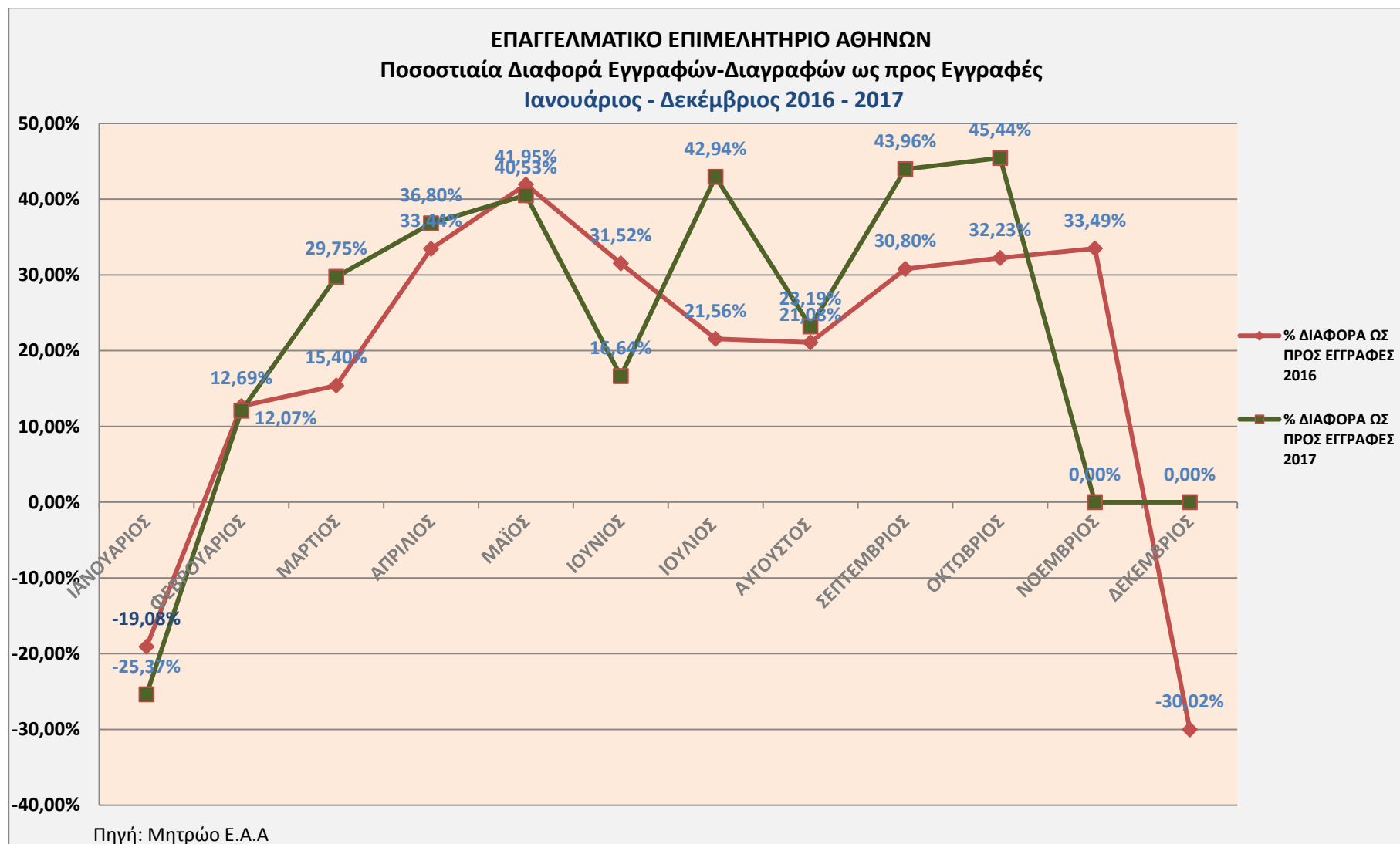
Το Διάγραμμα Α.4.1. παρουσιάζει την πορεία που έχουν σημειώσει οι εγγραφές και οι διαγραφές επιχειρήσεων κατά τη διετία Οκτώβριος 2015 – Οκτώβριος 2017.

Το Διάγραμμα Α.4.2. αποδίδει την ποσοστιαία μεταβολή εγγραφών – διαγραφών (ποσοστιαία κατανομή του ισοζυγίου εγγραφών – διαγραφών) κατά τους μήνες Ιανουάριο – Δεκέμβριο 2017, σε σύγκριση με τις αντίστοιχες μεταβολές του 2016.

Σχήμα Α.4.1.: Εξέλιξη εγγραφών – διαγραφών κατά τη διετία 2015- 2017



Διάγραμμα Α.4.2: Συγκριτική μηνιαία εξέλιξη εγγραφών - διαγραφών 2016-2017





## B. ΚΛΑΔΙΚΗ ΑΝΑΛΥΣΗ ΕΓΓΡΑΦΩΝ - ΔΙΑΓΡΑΦΩΝ

Στο δεύτερο μέρος του Μηνιαίου Ενημερωτικού Δελτίου γίνεται καταγραφή των εγγραφών και των διαγραφών επιχειρήσεων ανά κλάδο δραστηριοτήτων. Η καταμέτρηση αφορά αφενός στον μήνα Οκτώβριο και αφετέρου στο διάστημα Ιανουάριος – Οκτώβριος 2017.

### 1. Οκτώβριος 2017

Οι δύο πίνακες που ακολουθούν παρουσιάζουν τους κλάδους δραστηριότητας που καταγράφουν τον μεγαλύτερο αριθμό εγγραφών και τον μεγαλύτερο αριθμό διαγραφών κατά τον μήνα αναφοράς. Ο κάθε πίνακας περιλαμβάνει τις παρακάτω πληροφορίες:

- Περιγραφή του κλάδου δραστηριότητας (περιγραφή 2-ψήφιου ΚΑΔ),
- Αριθμός εγγραφών/ διαγραφών κατά τον τρέχοντα μήνα (Οκτώβριος 2017) με σειρά κατάταξης
- Αριθμός εγγραφών/ διαγραφών κατά τον Οκτώβριο του 2016 (στους ίδιους κλάδους)

**Πίνακας Β.1.1: Πλήθος εγγραφών επιχειρήσεων ανά αντικείμενο δραστηριότητας (Οκτώβριος 2017)**

Κλάδος Δραστηριότητας	Αριθμός εγγραφών Οκτώβριος 2017	Αριθμός εγγραφών Οκτώβριος 2016
Δραστηριότητες υπηρεσιών εστίασης	128	94
Λιανικό εμπόριο, εκτός από το εμπόριο μηχανοκίνητων οχημάτων και μοτοσυκλετών	116	90
Άλλες δραστηριότητες παροχής προσωπικών υπηρεσιών	39	40
Δραστηριότητες συναφείς προς τις χρηματοπιστωτικές υπηρεσίες και τις ασφαλιστικές δραστηριότητες	33	30
Διαχείριση ακίνητης περιουσίας	27	6
Εκπαίδευση	26	28
Δραστηριότητες προγραμματισμού ηλεκτρονικών υπολογιστών, παροχής συμβουλών και συναφείς δραστηριότητες	20	19
Δραστηριότητες κεντρικών γραφείων· δραστηριότητες παροχής συμβουλών διαχείρισης	20	24
Εξειδικευμένες κατασκευαστικές δραστηριότητες	16	10
Αθλητικές δραστηριότητες και δραστηριότητες διασκέδασης και ψυχαγωγίας	14	11

Πίνακας Β.1.2: Πλήθος διαγραφών επιχειρήσεων ανά αντικείμενο δραστηριότητας (Οκτώβριος 2017)

Κλάδος Δραστηριότητας	Αριθμός διαγραφών Οκτώβριος 2017	Αριθμός διαγραφών Οκτώβριος 2016
Δραστηριότητες υπηρεσιών εστίασης	91	78
Λιανικό εμπόριο, εκτός από το εμπόριο μηχανοκίνητων οχημάτων και μοτοσικλετών	79	70
Δραστηριότητες προγραμματισμού ηλεκτρονικών υπολογιστών, παροχής συμβουλών και συναφείς δραστηριότητες	16	13
Δραστηριότητες συναφείς προς τις χρηματοπιστωτικές υπηρεσίες και τις ασφαλιστικές δραστηριότητες	16	25
Εκπαίδευση	15	12
Δραστηριότητες κεντρικών γραφείων· δραστηριότητες παροχής συμβουλών διαχείρισης	11	24
Άλλες δραστηριότητες παροχής προσωπικών υπηρεσιών	9	15
Αποθήκευση και υποστηρικτικές προς τη μεταφορά δραστηριότητες	8	1
Χονδρικό εμπόριο, εκτός από το εμπόριο μηχανοκίνητων οχημάτων και μοτοσικλετών	7	6
Διοικητικές δραστηριότητες γραφείου, γραμματειακή υποστήριξη και άλλες δραστηριότητες παροχής υποστήριξης προς τις επιχειρήσεις	7	7

Η κλαδική διάρθρωση εγγραφών– διαγραφών επιχειρήσεων ανά αντικείμενο δραστηριότητας για τον Οκτώβριο 2017 παρουσιάζεται στο Διάγραμμα Β.1.1. Στην ανάλυση έχουν συμπεριληφθεί τα αντικείμενα δραστηριότητας με πάνω από 3 εγγραφές ή διαγραφές.

**Διάγραμμα Β.1.1:** Κλαδική διάρθρωση εγγραφών – διαγραφών στο μήνα αναφοράς

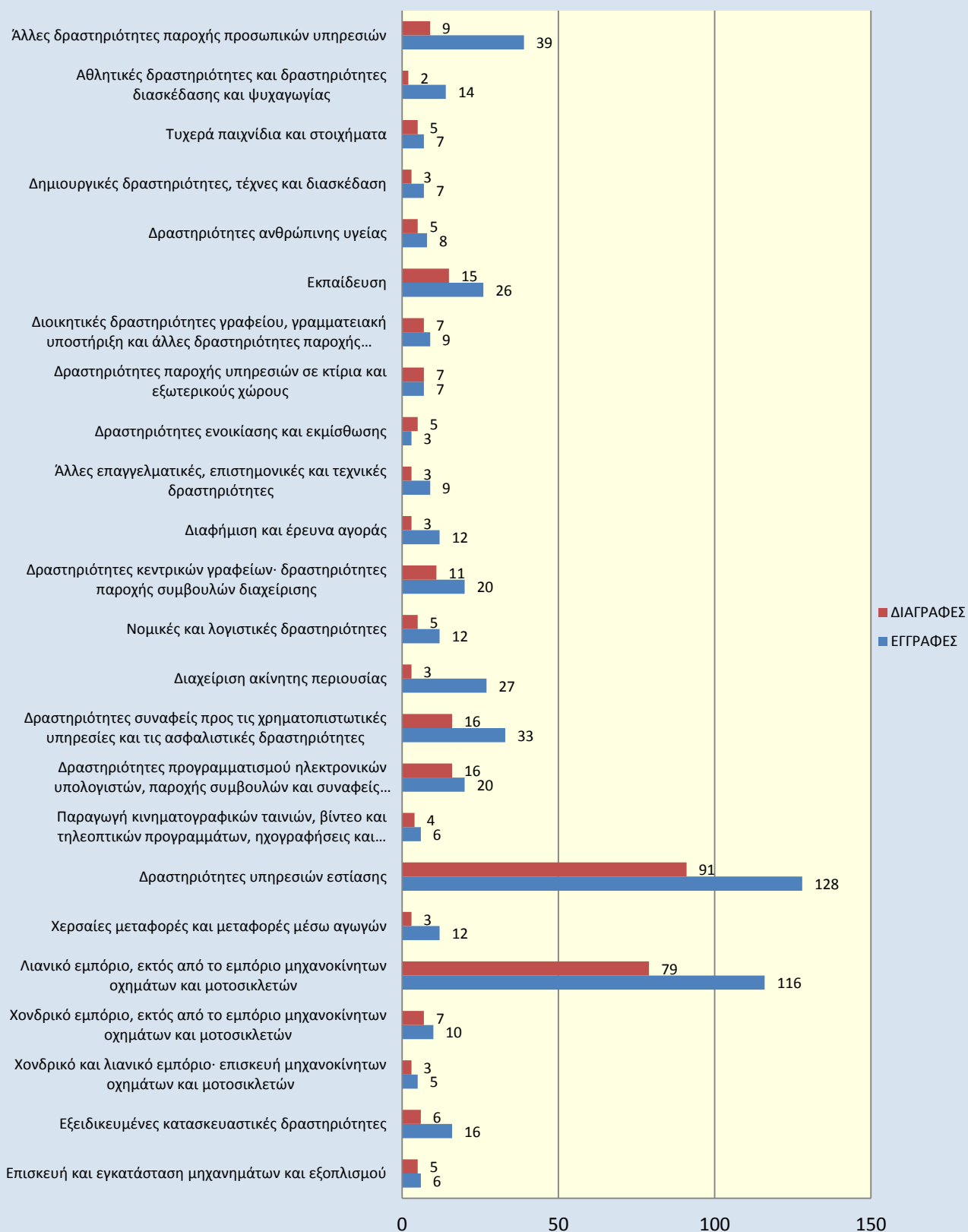
■

ΕΠΑΓΓΕΛΜΑΤΙΚΟ ΕΠΙΜΕΛΗΤΗΡΙΟ ΑΘΗΝΩΝ

Πλήθος εγγραφών - διαγραφών επιχειρήσεων ανά αντικείμενο δραστηριότητας

(για αντικείμενα δραστηριότητας με πάνω από 3 εγγραφές ή διαγραφές)

Οκτώβριος 2017



## 2. Ιανουάριος – Οκτώβριος 2017

Στην παρούσα ενότητα του ενημερωτικού δελτίου, γίνεται μια σύντομη παρουσίαση εγγραφών και διαγραφών επιχειρήσεων συνολικά, για το διάστημα Ιανουάριος – Οκτώβριο 2017, ανά κλάδο.

Οι πίνακες που ακολουθούν εμφανίζουν τους κλάδους που έχουν σημειώσει τον μεγαλύτερο αριθμό εγγραφών και τον μεγαλύτερο αριθμό διαγραφών, αντίστοιχα. Η κατάταξη είναι ιεραρχική. Η περιγραφή του κλάδου αντιστοιχεί στην περιγραφή του 2-ψήφιου ΚΑΔ (Κωδικός Αριθμός Δραστηριότητας).

**Πίνακας Β.2.1. Κλάδοι με τις περισσότερες εγγραφές κατά το διάστημα Ιανουάριος – Οκτώβριος 2017.**

Κλάδος Δραστηριότητας	Αριθμός εγγραφών
Δραστηριότητες υπηρεσιών εστίασης	979
Λιανικό εμπόριο, εκτός από το εμπόριο μηχανοκίνητων οχημάτων και μοτοσικλετών	871
Δραστηριότητες συναφείς προς τις χρηματοπιστωτικές υπηρεσίες και τις ασφαλιστικές δραστηριότητες	468
Άλλες δραστηριότητες παροχής προσωπικών υπηρεσιών	329
Δραστηριότητες κεντρικών γραφείων· δραστηριότητες παροχής συμβουλών διαχείρισης	244
Εκπαίδευση	226
Δραστηριότητες προγραμματισμού ηλεκτρονικών υπολογιστών, παροχής συμβουλών και συναφείς δραστηριότητες	180
Διαχείριση ακίνητης περιουσίας	177
Χερσαίες μεταφορές και μεταφορές μέσω αγωγών	130
Άλλες επαγγελματικές, επιστημονικές και τεχνικές δραστηριότητες	127

**Πίνακας Β.2.2. Κλάδοι με τις περισσότερες διαγραφές κατά το διάστημα Ιανουάριος – Οκτώβριος 2017.**

Κλάδος Δραστηριότητας	Αριθμός διαγραφών
Λιανικό εμπόριο, εκτός από το εμπόριο μηχανοκίνητων οχημάτων και μοτοσικλετών	783
Δραστηριότητες υπηρεσιών εστίασης	741
Δραστηριότητες κεντρικών γραφείων· δραστηριότητες παροχής συμβουλών διαχείρισης	253
Δραστηριότητες προγραμματισμού ηλεκτρονικών υπολογιστών, παροχής συμβουλών και συναφείς δραστηριότητες	220
Δραστηριότητες συναφείς προς τις χρηματοπιστωτικές υπηρεσίες και τις ασφαλιστικές δραστηριότητες	208
Άλλες δραστηριότητες παροχής προσωπικών υπηρεσιών	164
Εκπαίδευση	146
Διαφήμιση και έρευνα αγοράς	108
Χονδρικό εμπόριο, εκτός από το εμπόριο μηχανοκίνητων οχημάτων και μοτοσικλετών	101
Νομικές και λογιστικές δραστηριότητες	100

Η παρούσα έκθεση ολοκληρώνεται με το διάγραμμα εγγραφών- διαγραφών δεκαμήνου. Το διάγραμμα περιλαμβάνει δραστηριότητες που εμφανίζουν περισσότερες από 25 εγγραφές ή διαγραφές.

**Διάγραμμα Β.2.6. : Κλαδική διάρθρωση εγγραφών – διαγραφών Ιανουαρίου- Οκτωβρίου 2017**

**ΕΠΑΓΓΕΛΜΑΤΙΚΟ ΕΠΙΜΕΛΗΤΗΡΙΟ ΑΘΗΝΩΝ**  
**Πλήθος εγγραφών - διαγραφών επιχειρήσεων ανά αντικείμενο δραστηριότητας**  
 (για αντικείμενα δραστηριότητας με πάνω από 25 εγγραφές ή διαγραφές)  
**Ιανουάριος - Οκτώβριος 2017**

