

ΕΔΡΑ: Πανεπιστημίου 44 & Χαρ. Τρικούπη, 10679 Αθήνα
Τηλ: (+30) 210 3380200 - Fax:(+30) 210 3380219
ΠΑΡΑΡΤΗΜΑ: Γούναρη 227, 16674 Άνω Γλυφάδα
Τηλ.: (+30) 210 9609961 - Fax: (+30) 210 9609964

ΜΗΝΙΑΙΟ
ΕΝΗΜΕΡΩΤΙΚΟ ΔΕΛΤΙΟ
ΕΠΑΓΓΕΛΜΑΤΙΚΗΣ ΔΡΑΣΤΗΡΙΟΤΗΤΑΣ

ΟΚΤΩΒΡΙΟΣ
2016

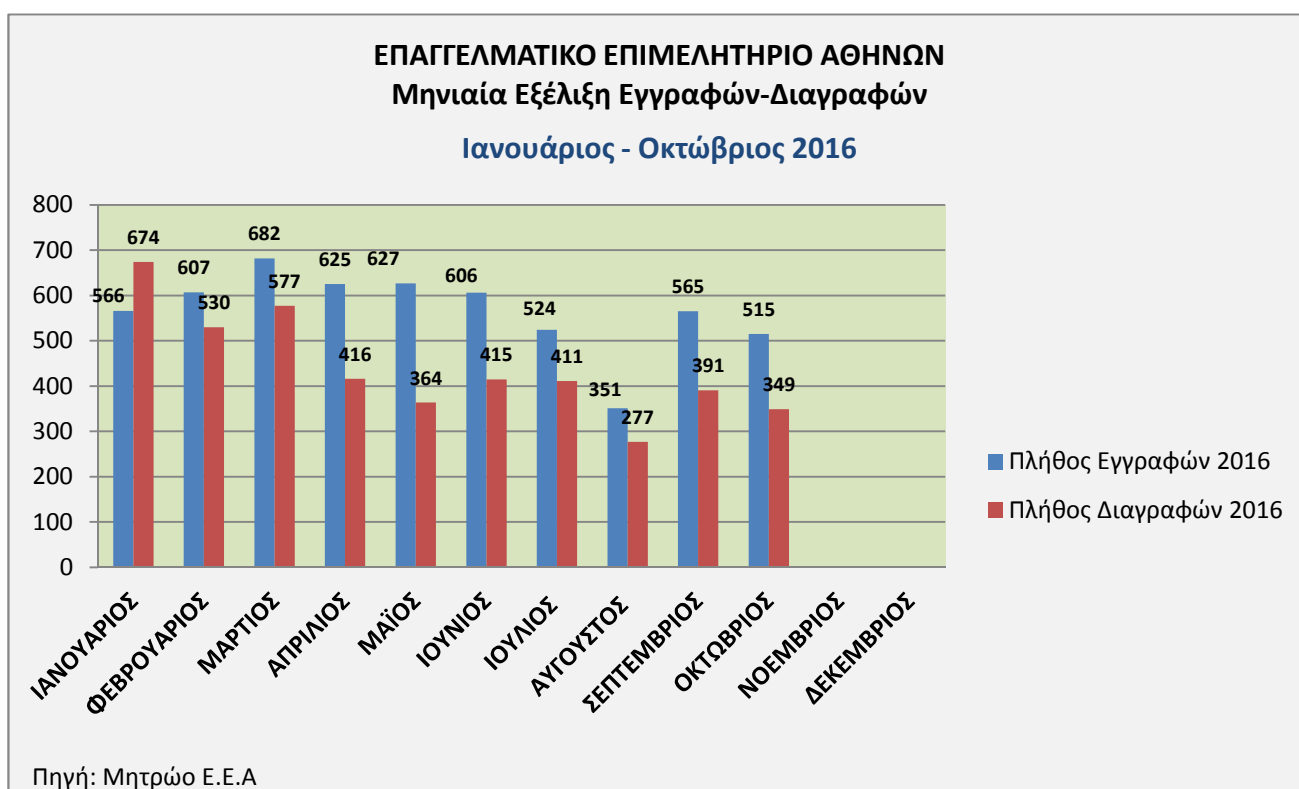
A. ΜΗΝΙΑΙΕΣ ΕΓΓΡΑΦΕΣ – ΔΙΑΓΡΑΦΕΣ ΚΑΙ ΣΥΓΚΡΙΤΙΚΑ ΣΤΟΙΧΕΙΑ

1. Σύμφωνα με τα στοιχεία που τηρούνται στο μητρώο του ΕΕΑ, κατά τον μήνα Οκτώβριο του 2016 εγγράφηκαν 515 επιχειρήσεις και διαγράφηκαν 349¹. Το θετικό πρόσημο στο ισοζύγιο εγγραφών – διαγραφών επιχειρήσεων στο Επιμελητήριο που σημειώθηκε από το Φεβρουάριο 2016 διατηρείται. Οι εγγραφές είναι κατά 166 περισσότερες από τις διαγραφές. Τον Οκτώβριο του 2015 είχαν σημειωθεί 630 εγγραφές και 494 διαγραφές.

2. Η μηνιαία εξέλιξη εγγραφών – διαγραφών από τον Ιανουάριο μέχρι τον Οκτώβριο 2016 παρουσιάζεται στο Σχήμα Α.1.

Το θετικό ισοζύγιο εγγραφών-διαγραφών που σημειώθηκε τον Φεβρουάριο του 2016 συνεχίστηκε τον Μάρτιο 2016, ενισχύθηκε περαιτέρω τον Απρίλιο 2016 και ακόμη περισσότερο το Μάιο 2016, διατηρήθηκε δε μειούμενο κατά το τρίμηνο Ιουνίου - Αυγούστου 2016 και ενισχύεται κατά τους μήνες Σεπτέμβριο-Οκτώβριο. Η μεγαλύτερη θετική διαφορά σημειώνεται τον Μάιο, με 263 περισσότερες εγγραφές από διαγραφές, και η μικρότερη θετική διαφορά σημειώνεται τον Αύγουστο με 74 περισσότερες εγγραφές. Η μεγαλύτερη αρνητική διαφορά, που είναι και η μοναδική ως τώρα για το 2016, εμφανίζεται τον Ιανουάριο με 108 διαγραφές περισσότερες από εγγραφές.

Σχήμα Α.1: Μηνιαία εξέλιξη εγγραφών – διαγραφών 2016

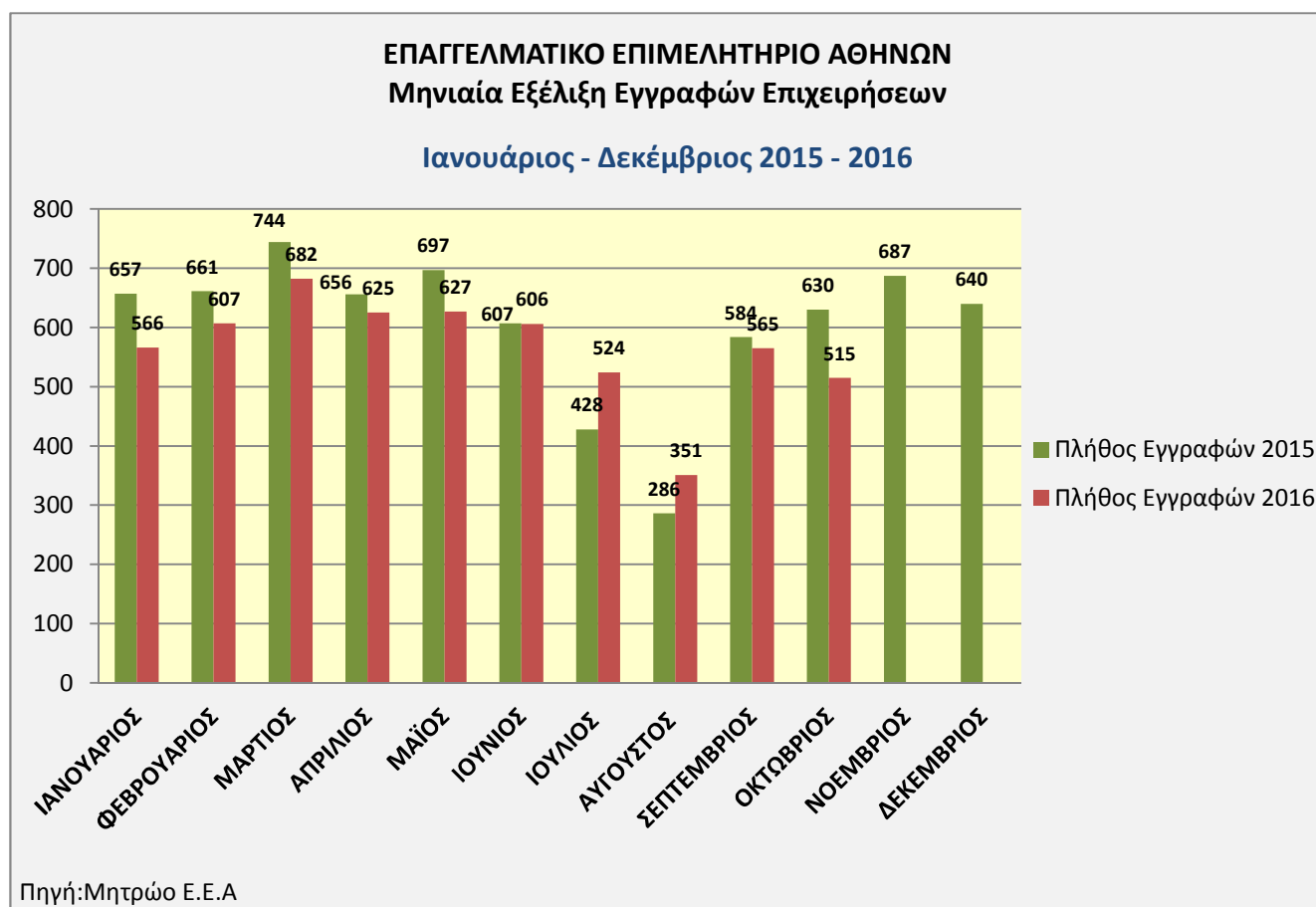


¹ Σημειώνεται ότι οι διαγραφές δεν συμπεριλαμβάνουν τις επιχειρήσεις που βρίσκονται υπό καθεστώς λύσης ή εκκαθάρισης, οι οποίες υπέβαλαν μεν αίτηση διαγραφής αλλά η διαγραφή τους από το Μητρώο δεν έχει πραγματοποιηθεί επειδή δεν έχουν προσκομίσει τα αναγκαία δικαιολογητικά.

3. Η εξέλιξη εγγραφών κατά την περίοδο Ιανουαρίου – Οκτωβρίου 2016 σε σύγκριση με την αντίστοιχη περίοδο του έτους 2015 παρουσιάζεται στο Σχήμα Α.2 και η ανάλογη εξέλιξη διαγραφών στο Σχήμα Α.3.

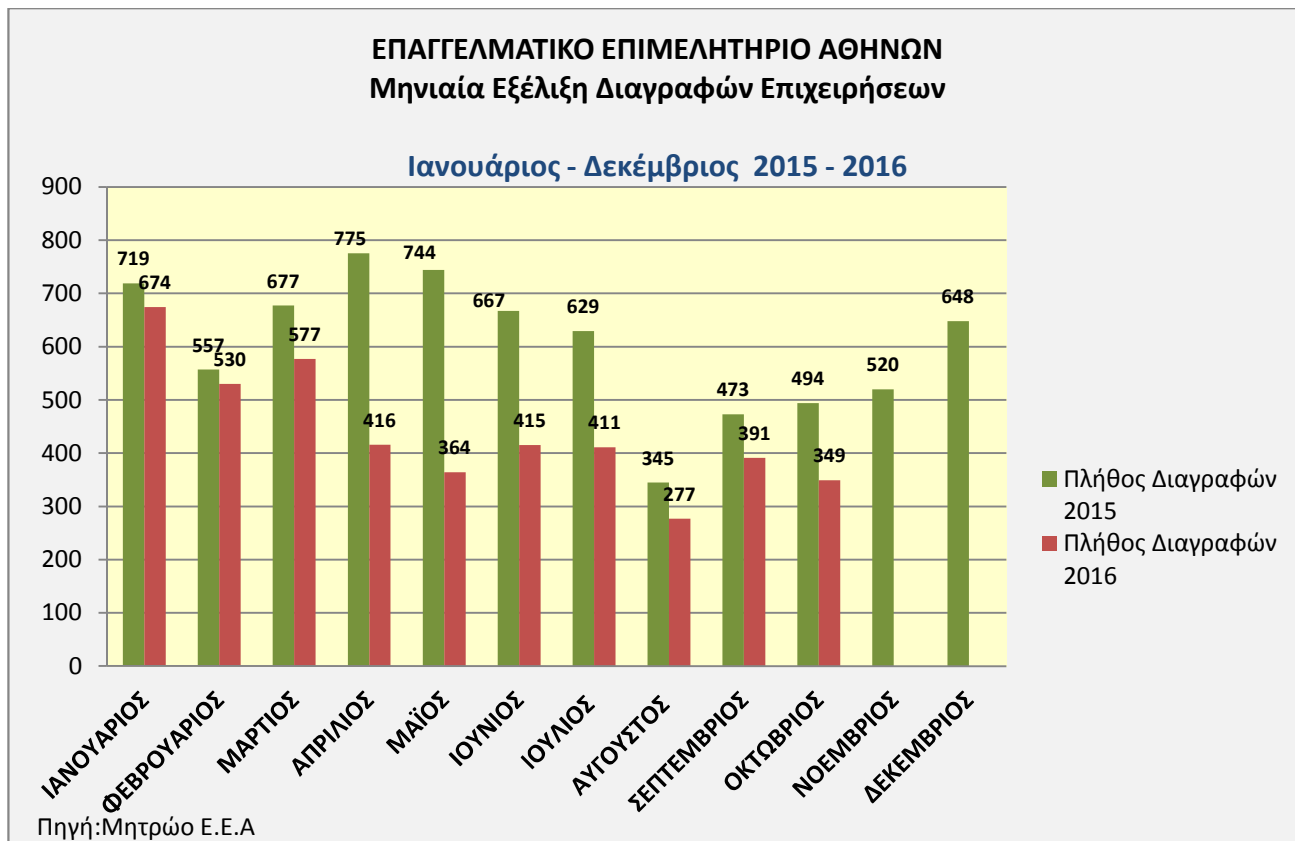
Παρατηρώντας το σχήμα Α.2, συμπεραίνουμε ότι το πλήθος εγγραφών ανά μήνα το 2015 είναι μεγαλύτερο συγκριτικά με το αντίστοιχο πλήθος του 2016. Εξαίρεση εμφανίζουν οι μήνες Ιούλιος και Αύγουστος, όπου οι εγγραφές το 2016 ήταν περισσότερες από το 2015, καθώς και ο Ιούνιος όπου η διαφορά στις εγγραφές είναι σχεδόν μηδενική. Κάνοντας αναγωγή τη μεταβολή των εγγραφών του 2016 ως προς το 2015 σε ποσοστό, το μεγαλύτερο ποσοστό μεταβολής εμφανίζεται στον Αύγουστο (με διαφορά 22,73%). Η μεγαλύτερη αρνητική ποσοστιαία μεταβολή εμφανίζεται τον Οκτώβριο και είναι της τάξης του -18,25%.

Σχήμα Α.2: Συγκριτική μηνιαία εξέλιξη εγγραφών 2015-2016



Το πλήθος των διαγραφών ανά μήνα κατά το 2016 είναι μικρότερο συγκριτικά με το 2015, για όλους τους μήνες από τον Ιανουάριο ως τον Οκτώβριο. Η διαφορά εμφανίζεται αισθητά μεγαλύτερη κατά τους μήνες Απρίλιο- Ιούλιο. Για το διάστημα αυτό, η διαφορά των διαγραφών το 2016 σε σχέση με τις διαγραφές το 2015 είναι αντίστοιχα 359, 380, 252 και 218 λιγότερες.

Το εύρος της μεταβολής των διαγραφών του 2016 ως προς το 2015, σε ποσοστά, κυμαίνεται από -4,85% (τον Φεβρουάριο) μέχρι -51,08% (τον Μάιο).

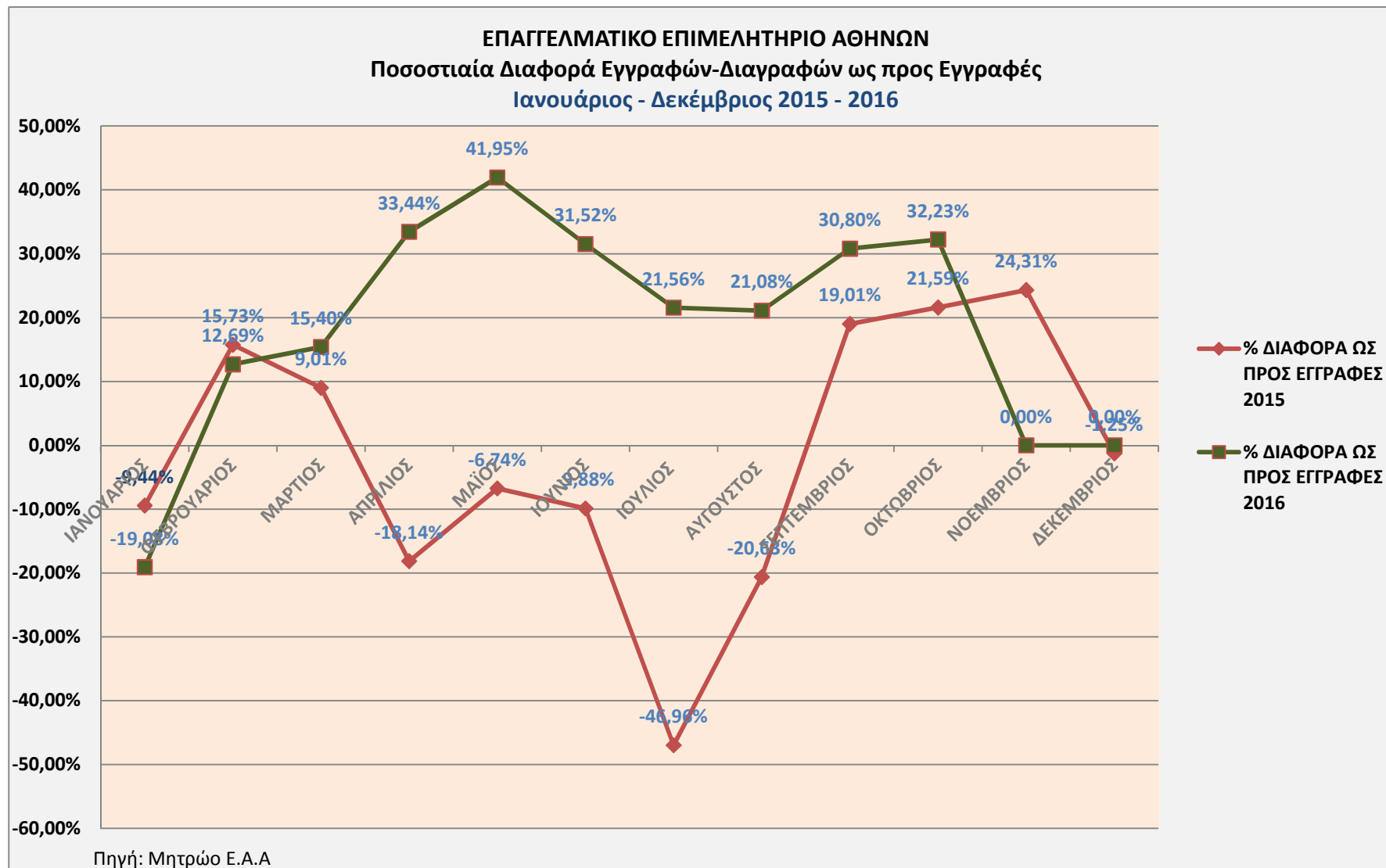
Σχήμα Α.3: Συγκριτική μηνιαία εξέλιξη διαγραφών 2015-2016

4. Το Σχήμα Α.4 αποδίδει την ποσοστιαία μεταβολή εγγραφών – διαγραφών (ποσοστιαία κατανομή του ισοζυγίου εγγραφών – διαγραφών) κατά τους μήνες Ιανουάριο – Οκτώβριο 2016, σε σύγκριση με τις αντίστοιχες μεταβολές του 2015.

Η ποσοστιαία κατανομή του ισοζυγίου εγγραφών - διαγραφών για το έτος 2016 παρουσιάζει αρνητική τιμή τον Ιανουάριο (-19,08%), η οποία είναι περίπου διπλάσια από αυτή του 2015 (-9,44%), θετική τιμή τους μήνες Φεβρουάριο (12,69%) - Μάρτιο (15,40%) - Απρίλιο (33,44%), τη μέγιστη θετική τιμή το Μάιο (41,95%) και μειούμενες θετικές τιμές τον Ιούνιο (31,52%), Ιούλιο (21,56%) και Αύγουστο (21,08%). Ο Σεπτέμβριος και ο Οκτώβριος ενισχύονται και σημειώνουν ποσοστά 30,80% και 32,23% αντίστοιχα.

Η ποσοστιαία κατανομή του ισοζυγίου εγγραφών - διαγραφών για το έτος 2015 υπήρξε θετική τους μήνες Φεβρουάριο, Μάρτιο, Σεπτέμβριο, Οκτώβριο και Νοέμβριο κατά 15,73%, 9,01%, 19,01%, 21,59% και 24,31%, αντίστοιχα.

Σχήμα Α.4: Συγκριτική μηνιαία εξέλιξη εγγραφών - διαγραφών 2015-2016



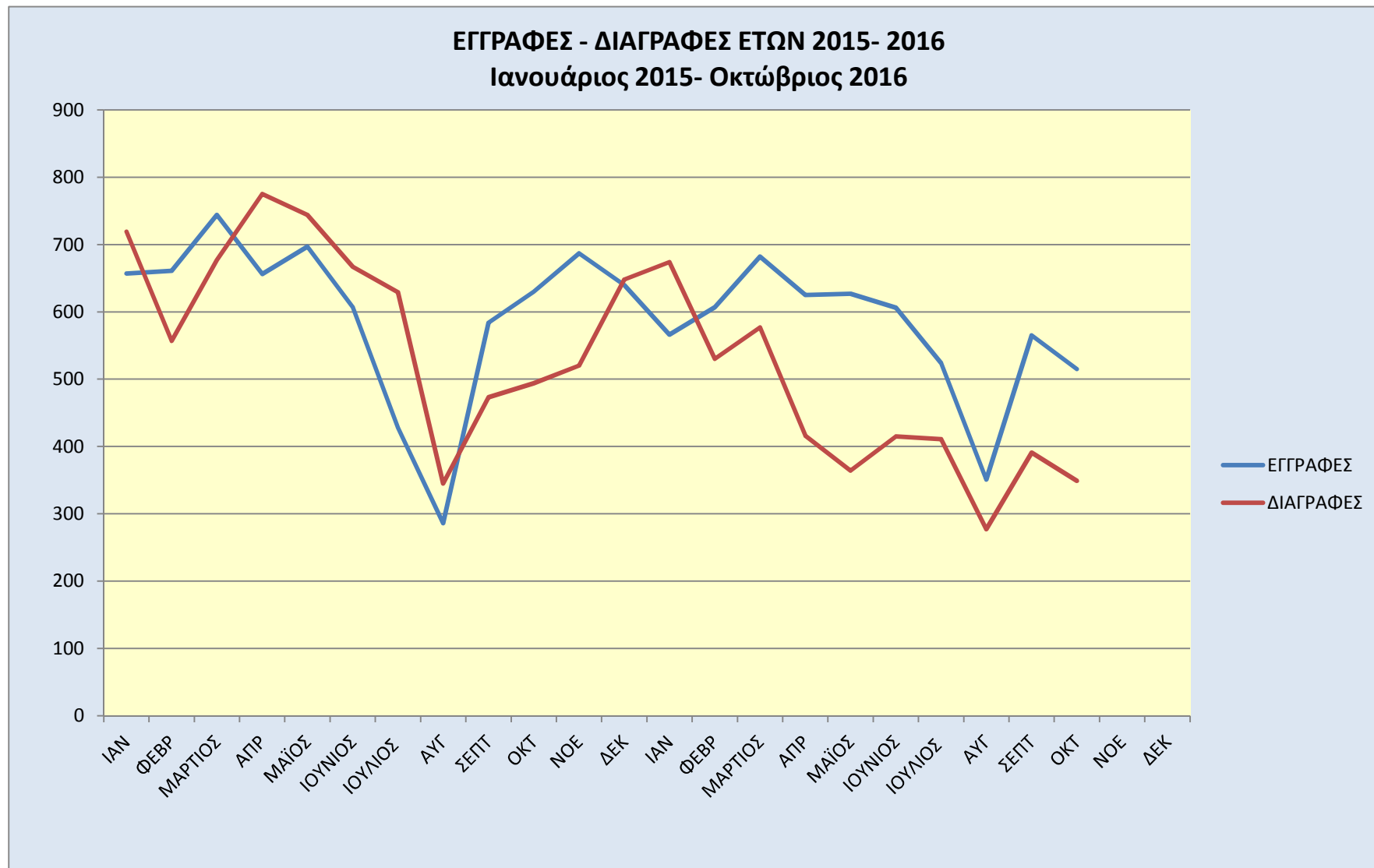
Το Σχήμα Α.5 παρουσιάζει την τάση των εγγραφών και των διαγραφών τη διετία 2015- 2016 (δηλαδή το διάστημα Ιανουάριος 2015 - Οκτώβριος 2016).

Από το διάγραμμα παρατηρούμε ότι από τον Απρίλιο του 2015 οι διαγραφές επιχειρήσεων ήταν περισσότερες από τις εγγραφές, ωστόσο καταγράφεται πτωτική πορεία τόσο στις εγγραφές όσο και στις διαγραφές, που κορυφώνεται τον Αύγουστο του 2015. Από το σημείο αυτό σημειώνεται μια ραγδαία άνοδος στον αριθμό εγγραφών (που διατηρείται μέχρι τον Νοέμβριο του ίδιου έτους). Θετικό πρόσημο (δηλαδή περισσότερες εγγραφές από διαγραφές) καταγράφεται και στο διάστημα Φεβρουάριος – Οκτώβριος του 2016.

Για το διάστημα Απρίλιος – Αύγουστος 2016 παρατηρείται πτωτική τάση τόσο στις εγγραφές όσο και στις διαγραφές επιχειρήσεων. Παρ' όλα αυτά, αξίζει να σημειωθεί ότι οι διαγραφές καταγράφουν μεγαλύτερη πτώση.

Ο Αύγουστος είναι ο μήνας που σημειώνει την μικρότερη κίνηση τόσο σε εγγραφές όσο και σε διαγραφές και στα δύο έτη.

Σχήμα Α.5: Συγκριτική μηνιαία εξέλιξη εγγραφών - διαγραφών 2015-2016 (μέχρι τον Οκτώβριο 2016)



Β. ΚΛΑΔΙΚΗ ΑΝΑΛΥΣΗ ΕΓΓΡΑΦΩΝ - ΔΙΑΓΡΑΦΩΝ

Σύμφωνα με τα στοιχεία που τηρούνται στο μητρώο του ΕΕΑ και τη σχετική επεξεργασία, η κλαδική διάρθρωση εγγραφών – διαγραφών επιχειρήσεων ανά αντικείμενο δραστηριότητας για τον Οκτώβριο 2016 και για το δεκάμηνο 2016 (Ιανουάριος – Οκτώβριος 2016) παρουσιάζεται στη συνέχεια.

❖ Οκτώβριος 2016

Η κλαδική διάρθρωση εγγραφών – διαγραφών επιχειρήσεων ανά αντικείμενο δραστηριότητας για τον Οκτώβριο 2016 παρουσιάζεται στο Σχήμα Β.1. Στην ανάλυση έχουν συμπεριληφθεί τα αντικείμενα δραστηριότητας με πάνω από 3 εγγραφές ή διαγραφές.

Ο μεγαλύτερος αριθμός εγγραφών κατά το μήνα αναφοράς σημειώνεται στους εξής κλάδους δραστηριότητας κατά ιεραρχική σειρά:

Κλάδος Δραστηριότητας	Αριθμός εγγραφών
Δραστηριότητες υπηρεσιών εστίασης	94
Λιανικό εμπόριο, εκτός από το εμπόριο μηχανοκίνητων οχημάτων και μοτοσικλετών	90
Άλλες δραστηριότητες παροχής προσωπικών υπηρεσιών	40
Δραστηριότητες συναφείς προς τις χρηματοπιστωτικές υπηρεσίες και τις ασφαλιστικές δραστηριότητες	30
Εκπαίδευση	28
Δραστηριότητες κεντρικών γραφείων· δραστηριότητες παροχής συμβουλών διαχείρισης	24
Δραστηριότητες προγραμματισμού ηλεκτρονικών υπολογιστών, παροχής συμβουλών και συναφείς δραστηριότητες	19
Δραστηριότητες ανθρώπινης υγείας	15
Χονδρικό εμπόριο, εκτός από το εμπόριο μηχανοκίνητων οχημάτων και μοτοσικλετών	14
Άλλες επαγγελματικές, επιστημονικές και τεχνικές δραστηριότητες	13

Στον πίνακα που ακολουθεί, εμφανίζονται οι κλάδοι που σημειώνουν τον μεγαλύτερο αριθμό διαγραφών κατά τον Οκτώβριο του 2016:

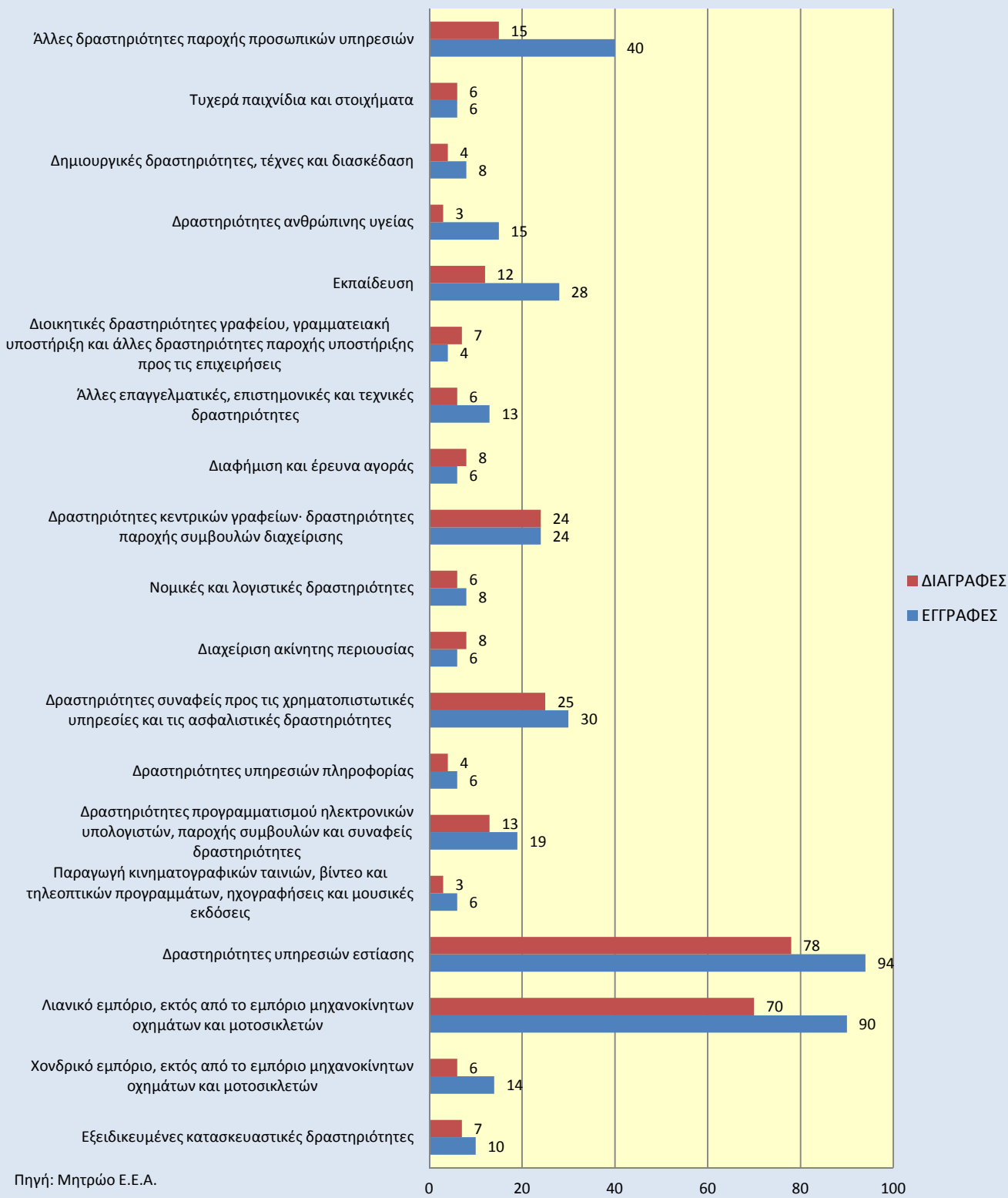
Κλάδος Δραστηριότητας	Αριθμός διαγραφών
Δραστηριότητες υπηρεσιών εστίασης	78
Λιανικό εμπόριο, εκτός από το εμπόριο μηχανοκίνητων οχημάτων και μοτοσικλετών	70
Δραστηριότητες συναφείς προς τις χρηματοπιστωτικές υπηρεσίες και τις ασφαλιστικές δραστηριότητες	25
Δραστηριότητες κεντρικών γραφείων· δραστηριότητες παροχής συμβουλών διαχείρισης	24
Άλλες δραστηριότητες παροχής προσωπικών υπηρεσιών	15
Δραστηριότητες προγραμματισμού ηλεκτρονικών υπολογιστών, παροχής συμβουλών και συναφείς δραστηριότητες	13
Εκπαίδευση	12
Διαχείριση ακίνητης περιουσίας	8
Διαφήμιση και έρευνα αγοράς	8
Εξειδικευμένες κατασκευαστικές δραστηριότητες	7

Ακολουθεί διαγραμματική απεικόνιση με το πλήθος εγγραφών- διαγραφών Οκτωβρίου 2016 ανά αντικείμενο δραστηριότητας:

Σχήμα Β.1: Κλαδική διάρθρωση εγγραφών – διαγραφών στο μήνα αναφοράς

ΕΠΑΓΓΕΛΜΑΤΙΚΟ ΕΠΙΜΕΛΗΤΗΡΙΟ ΑΘΗΝΩΝ

Πλήθος εγγραφών - διαγραφών επιχειρήσεων ανά αντικείμενο δραστηριότητας
(για αντικείμενα δραστηριότητας με πάνω από 3 εγγραφές ή διαγραφές)
Οκτώβριος 2016



❖ Δεκάμηνο Ιανουάριος – Οκτώβριος 2016

Στην τελευταία αυτή ενότητα του παρόντος ενημερωτικού δελτίου, παρουσιάζεται μια μικρή στατιστική ανάλυση, αθροιστική, για το διάστημα Ιανουαρίου- Οκτωβρίου 2016 ανά κλάδο.

Ο πίνακας που ακολουθεί εμφανίζει τους κλάδους που έχουν σημειώσει στο διάστημα αυτό τον μεγαλύτερο αριθμό εγγραφών. Η κατάταξη είναι ιεραρχική.

Κλάδος Δραστηριότητας	Αριθμός εγγραφών
Δραστηριότητες υπηρεσιών εστίασης	1.045
Λιανικό εμπόριο, εκτός από το εμπόριο μηχανοκίνητων οχημάτων και μοτοσικλετών	937
Δραστηριότητες συναφείς προς τις χρηματοπιστωτικές υπηρεσίες και τις ασφαλιστικές δραστηριότητες	520
Άλλες δραστηριότητες παροχής προσωπικών υπηρεσιών	297
Δραστηριότητες κεντρικών γραφείων· δραστηριότητες παροχής συμβουλών διαχείρισης	291
Εκπαίδευση	249
Δραστηριότητες προγραμματισμού ηλεκτρονικών υπολογιστών, παροχής συμβουλών και συναφείς δραστηριότητες	193
Χονδρικό εμπόριο, εκτός από το εμπόριο μηχανοκίνητων οχημάτων και μοτοσικλετών	136
Δραστηριότητες ανθρώπινης υγείας	133
Διαχείριση ακίνητης περιουσίας	113

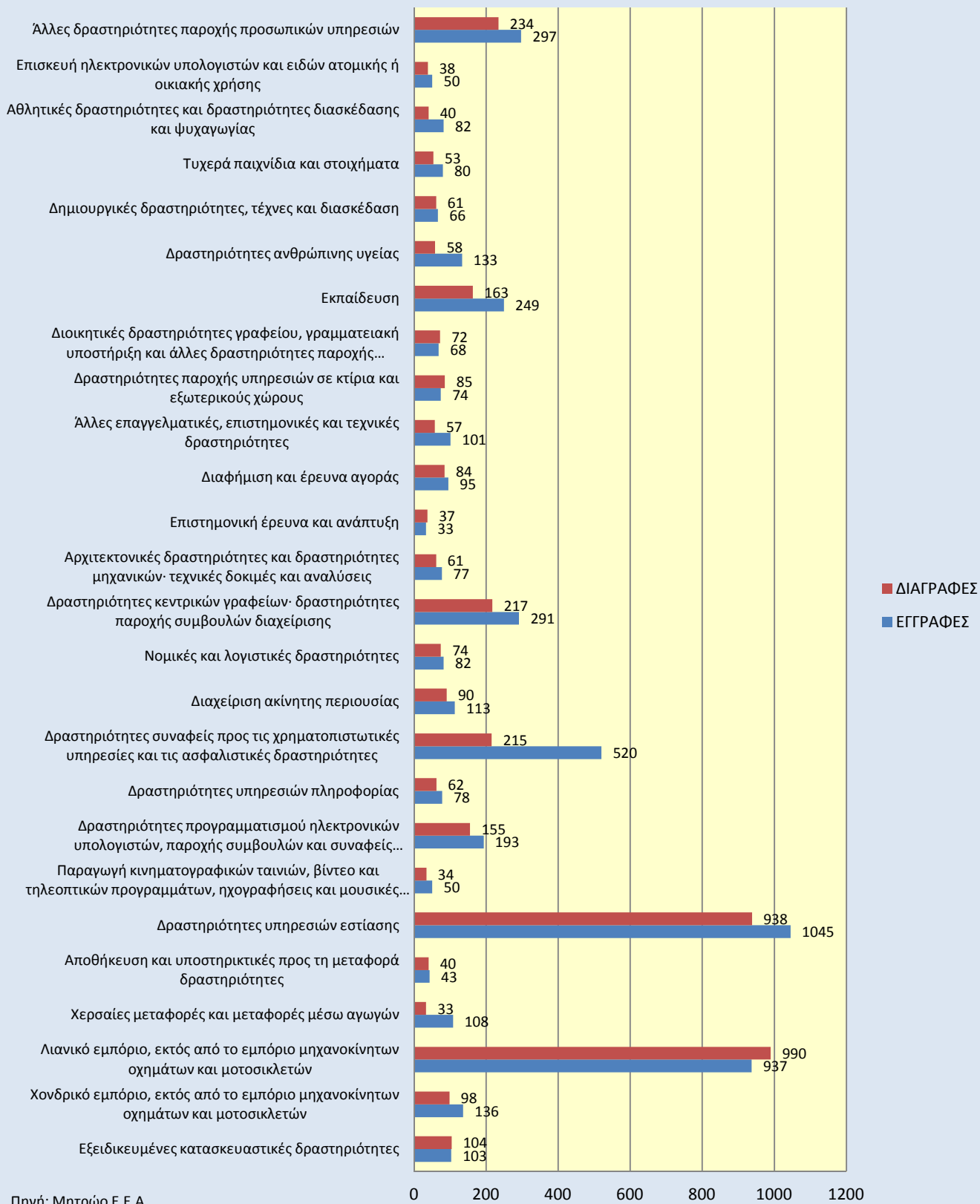
Τέλος, παρατίθενται οι κλάδοι με το μεγαλύτερο αριθμό διαγραφών στο διάστημα Ιανουάριος- Οκτώβριος 2016:

Κλάδος Δραστηριότητας	Αριθμός διαγραφών
Λιανικό εμπόριο, εκτός από το εμπόριο μηχανοκίνητων οχημάτων και μοτοσικλετών	990
Δραστηριότητες υπηρεσιών εστίασης	938
Άλλες δραστηριότητες παροχής προσωπικών υπηρεσιών	234
Δραστηριότητες κεντρικών γραφείων· δραστηριότητες παροχής συμβουλών διαχείρισης	217
Δραστηριότητες συναφείς προς τις χρηματοπιστωτικές υπηρεσίες και τις ασφαλιστικές δραστηριότητες	215
Εκπαίδευση	163
Δραστηριότητες προγραμματισμού ηλεκτρονικών υπολογιστών, παροχής συμβουλών και συναφείς δραστηριότητες	155
Εξειδικευμένες κατασκευαστικές δραστηριότητες	104
Χονδρικό εμπόριο, εκτός από το εμπόριο μηχανοκίνητων οχημάτων και μοτοσικλετών	98
Διαχείριση ακίνητης περιουσίας	90

Η αθροιστική κλαδική διάρθρωση εγγραφών – διαγραφών επιχειρήσεων ανά αντικείμενο δραστηριότητας για το διάστημα αναφοράς παρουσιάζεται στο Σχήμα Β.2. Στην ανάλυση έχουν συμπεριληφθεί τα αντικείμενα δραστηριότητας με πάνω από 25 μεταβολές (εγγραφές ή διαγραφές).

Σχήμα Β.2: Κλαδική διάρθρωση εγγραφών – διαγραφών Ιανουαρίου- Οκτωβρίου 2016

ΕΠΑΓΓΕΛΜΑΤΙΚΟ ΕΠΙΜΕΛΗΤΗΡΙΟ ΑΘΗΝΩΝ
Πλήθος εγγραφών - διαγραφών επιχειρήσεων ανά αντικείμενο δραστηριότητας
 (για αντικείμενα δραστηριότητας με πάνω από 25 εγγραφές ή διαγραφές)
Ιανουάριος - Οκτώβριος 2016



Πηγή: Μητρώο Ε.Ε.Α.