

ΕΔΡΑ: Πανεπιστημίου 44 & Χαρ. Τρικούπη, 10679 Αθήνα
Τηλ: (+30) 210 3380200 - Fax:(+30) 210 3380219
ΠΑΡΑΡΤΗΜΑ: Γούναρη 227, 16674 Άνω Γλυφάδα
Τηλ.: (+30) 210 9609961 - Fax: (+30) 210 9609964

**ΜΗΝΙΑΙΟ
ΕΝΗΜΕΡΩΤΙΚΟ ΔΕΛΤΙΟ
ΕΠΑΓΓΕΛΜΑΤΙΚΗΣ ΔΡΑΣΤΗΡΙΟΤΗΤΑΣ**

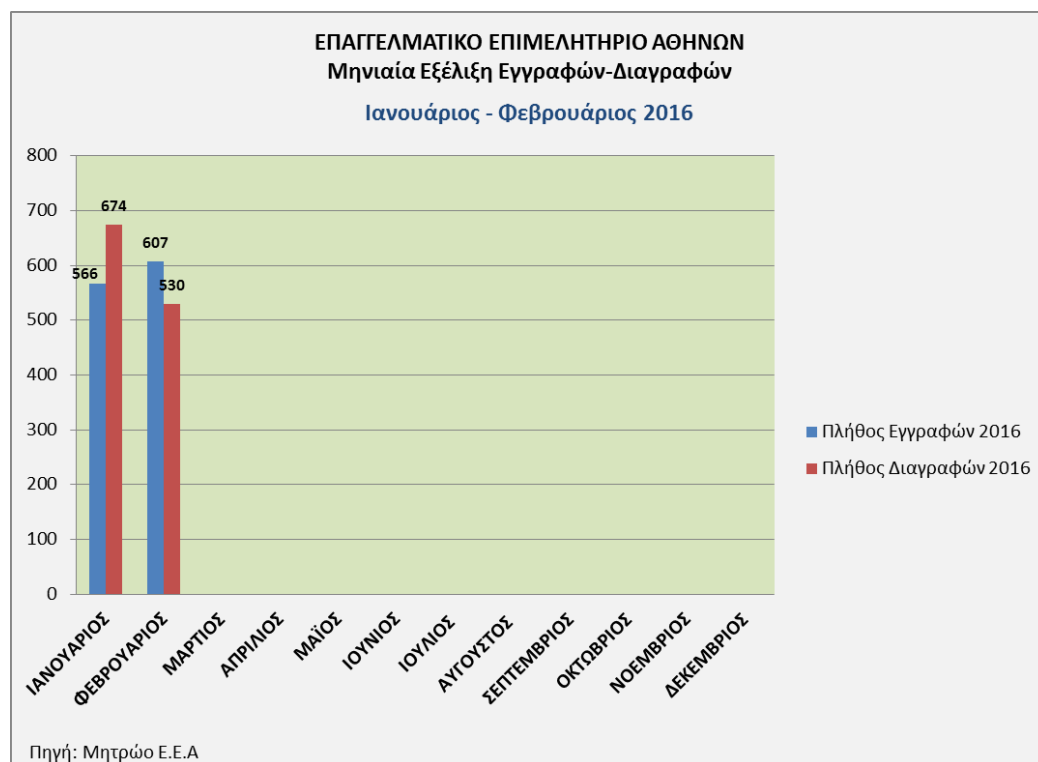
**ΦΕΒΡΟΥΑΡΙΟΣ
2016**

A. ΜΗΝΙΑΙΕΣ ΕΓΓΡΑΦΕΣ – ΔΙΑΓΡΑΦΕΣ ΚΑΙ ΣΥΓΚΡΙΤΙΚΑ ΣΤΟΙΧΕΙΑ

1. Σύμφωνα με τα στοιχεία που τηρούνται στο μητρώο του ΕΕΑ, κατά το μήνα Φεβρουάριο του 2016 εγγράφηκαν 607 επιχειρήσεις και διαγράφηκαν 530. Το θετικό πρόσημο στο ισοζύγιο εγγραφών – διαγραφών επιχειρήσεων στο Επιμελητήριο που σημειώθηκε από το Σεπτέμβριο μέχρι το Νοέμβριο του 2015 επανήλθε, αφού ενδιάμεσα είχε αντιστραφεί το Δεκέμβριο 2015 και τον Ιανουάριο 2016. Οι εγγραφές είναι κατά 77 περισσότερες από τις διαγραφές. Τον Φεβρουάριο του 2015 οι εγγραφές και διαγραφές είχαν ανέλθει σε 661 και 557, αντίστοιχα.

2. Η μηνιαία εξέλιξη εγγραφών – διαγραφών από τον Ιανουάριο μέχρι τον Φεβρουάριο 2016 παρουσιάζεται στο *Σχήμα Α.1*.

Σχήμα Α.1: Μηνιαία εξέλιξη εγγραφών – διαγραφών 2016



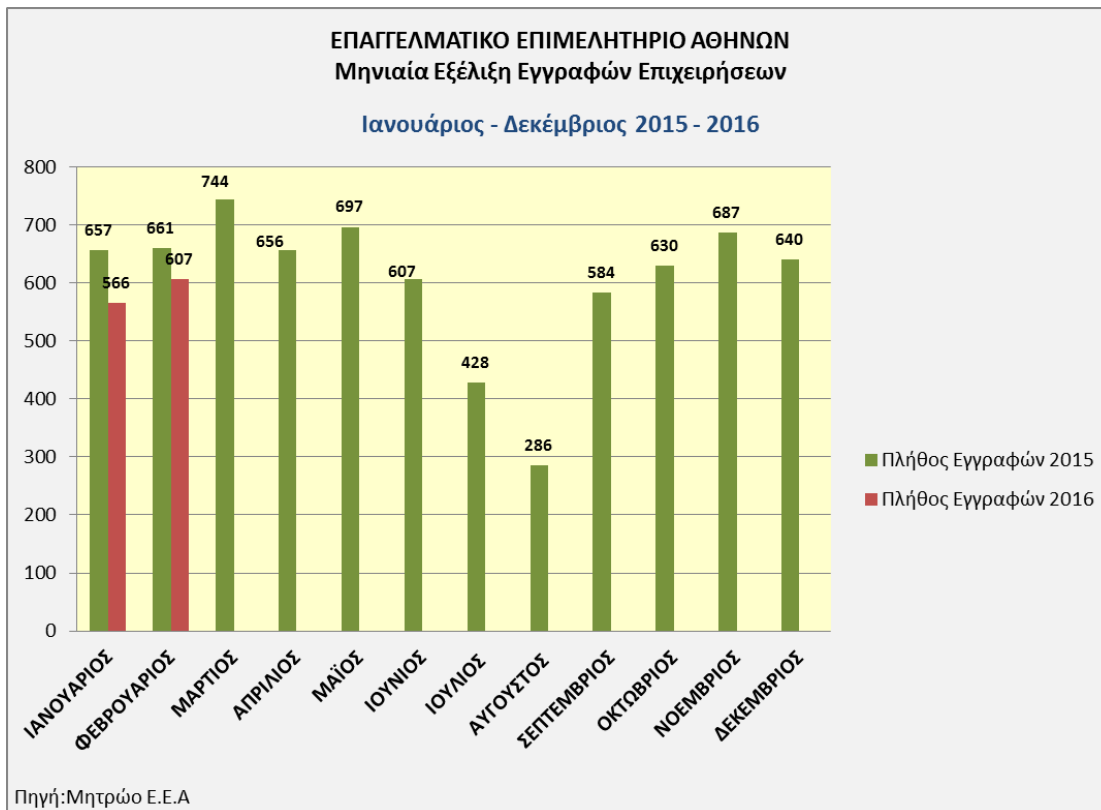
Το αρνητικό ισοζύγιο εγγραφών-διαγραφών που σημειωνόταν τον Ιανουάριο του 2016 αντιστράφηκε το Φεβρουάριο 2016.

3. Η εξέλιξη εγγραφών κατά την περίοδο Ιανουαρίου – Φεβρουαρίου του έτους 2016 σε σύγκριση με την αντίστοιχη περίοδο του έτους 2015 παρουσιάζεται στο *Σχήμα Α.2* και η ανάλογη εξέλιξη διαγραφών στο *Σχήμα Α.3*.

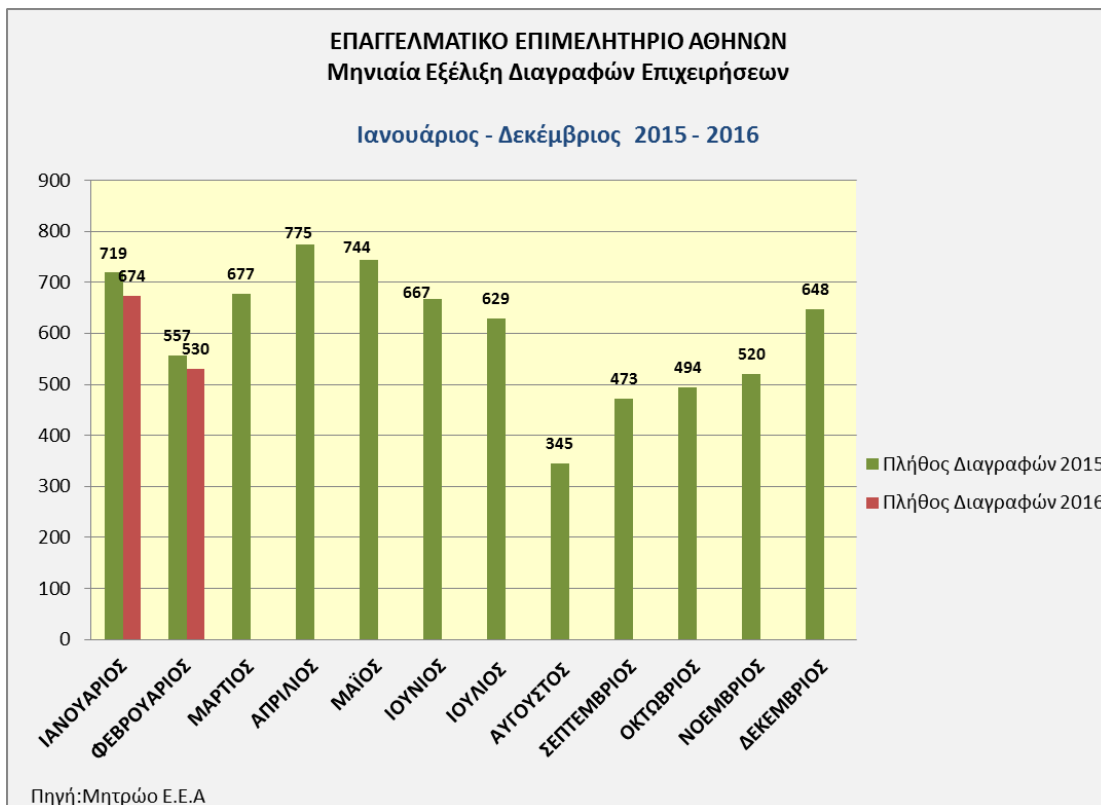
Παρατηρούνται τα εξής:

Οι εγγραφές το μήνα Φεβρουάριο του 2016 είναι κατά 8,17% λιγότερες σε σχέση με τις αντίστοιχες του 2015 και τον Ιανουάριο 2016 λιγότερες κατά 13,85% από το Ιανουάριο 2015. Οι εγγραφές του 2016 δεν ξεπέρασαν τις εγγραφές του 2015 κανένα μήνα μέχρι στιγμής.

Σχήμα Α.2: Συγκριτική μηνιαία εξέλιξη εγγραφών 2015-2016



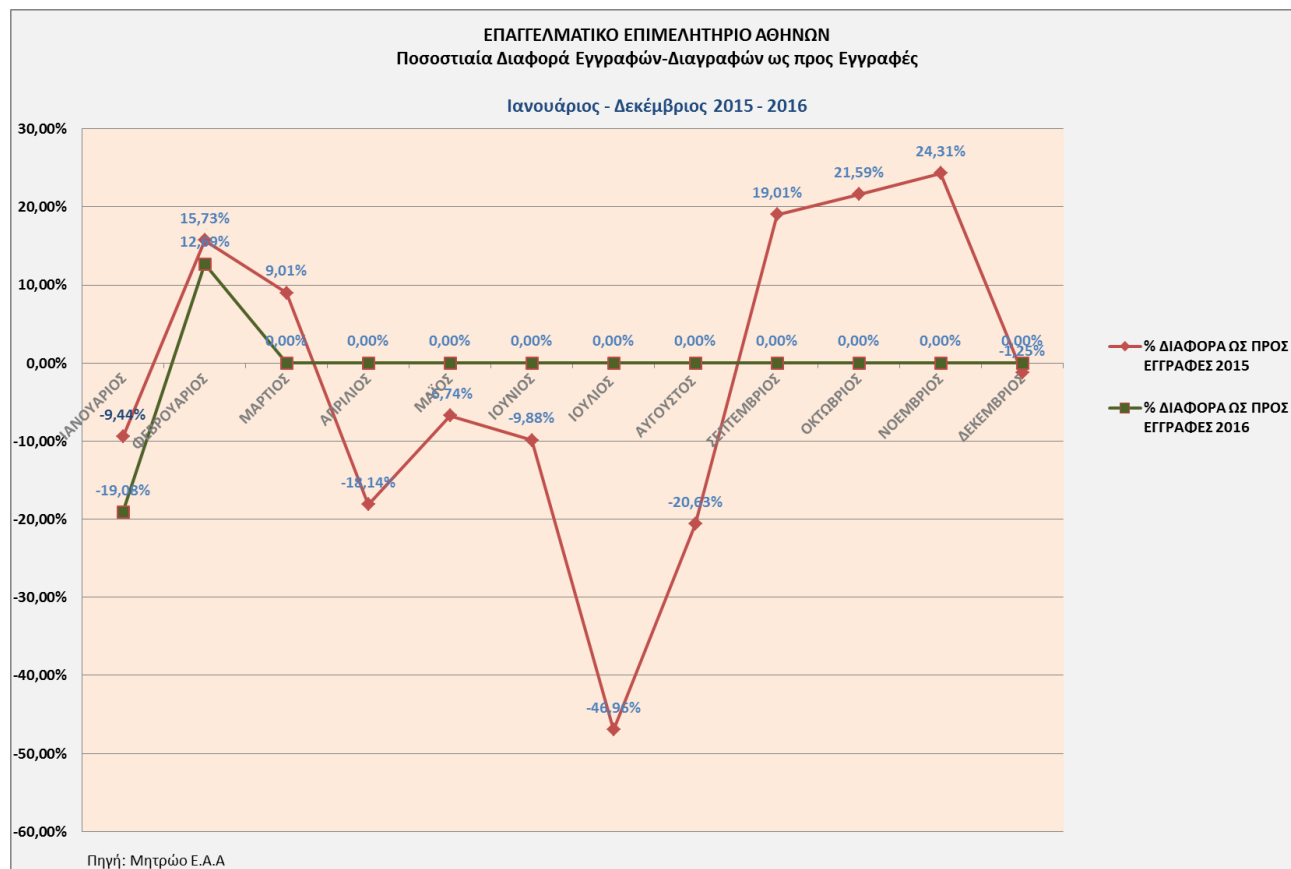
Σχήμα Α.3: Συγκριτική μηνιαία εξέλιξη διαγραφών 2015-2016



Οι διαγραφές το μήνα Φεβρουάριο του 2016 είναι κατά 4,85% λιγότερες από τις αντίστοιχες του 2015 και τον Ιανουάριο 2016 κατά 6,26% λιγότερες από τον Ιανουάριο 2015. Το ποσοστό διαγραφών κατά το 2016 δεν εμφανίζεται μεγαλύτερο σε σχέση με τον αντίστοιχο μήνα του 2015 για κανένα μήνα μέχρι στιγμής.

4. Το Σχήμα Α.4 αποδίδει την ποσοστιαία μεταβολή εγγραφών – διαγραφών (ποσοστιαία κατανομή του ισοζυγίου εγγραφών – διαγραφών) κατά τους μήνες Ιανουάριο – Φεβρουάριο 2016, σε σύγκριση με τις αντίστοιχες μεταβολές του 2015.

Σχήμα Α.4: Συγκριτική μηνιαία εξέλιξη εγγραφών - διαγραφών 2015-2016



Η ποσοστιαία κατανομή του ισοζυγίου εγγραφών - διαγραφών τους δύο μήνες του 2016 παρουσιάζει τη μεγαλύτερη αρνητική τιμή τον Ιανουάριο (-19,08%), η οποία είναι περίπου διπλάσια από αυτή του 2015 (-9,44%), και θετική τιμή το Φεβρουάριο (12,69%). Η ποσοστιαία κατανομή του ισοζυγίου εγγραφών - διαγραφών για το έτος 2015 υπήρξε θετική τους μήνες Φεβρουάριο, Μάρτιο, Σεπτέμβριο, Οκτώβριο και Νοέμβριο κατά 15,73%, 9,01%, 19,01%, 21,59% και 24,31%, αντίστοιχα.

Β. ΚΛΑΔΙΚΗ ΑΝΑΛΥΣΗ ΕΓΓΡΑΦΩΝ - ΔΙΑΓΡΑΦΩΝ

Σύμφωνα με τα στοιχεία που τηρούνται στο μητρώο του ΕΕΑ και τη σχετική επεξεργασία, η κλαδική διάρθρωση εγγραφών – διαγραφών επιχειρήσεων ανά αντικείμενο δραστηριότητας για το Φεβρουάριο 2016 και για το Α' δίμηνο 2016 (Ιανουάριος – Φεβρουάριος 2016) παρουσιάζεται στη συνέχεια.

❖ Φεβρουάριος 2016

Η κλαδική διάρθρωση εγγραφών – διαγραφών επιχειρήσεων ανά αντικείμενο δραστηριότητας για τον Φεβρουάριο 2016 παρουσιάζεται στο *Σχήμα Β.1*. Στην ανάλυση έχουν συμπεριληφθεί τα αντικείμενα δραστηριότητας με πάνω από 3 εγγραφές ή διαγραφές.

Ο μεγαλύτερος αριθμός εγγραφών κατά το μήνα αναφοράς σημειώνεται στους εξής κλάδους δραστηριότητας κατά ιεραρχική σειρά:

Κλάδος Δραστηριότητας	Αριθμός εγγραφών
Δραστηριότητες υπηρεσιών εστίασης	119
Λιανικό εμπόριο, εκτός από το εμπόριο μηχανοκίνητων οχημάτων και μοτοσικλετών	117
Δραστηριότητες συναφείς προς τις χρηματοπιστωτικές υπηρεσίες και τις ασφαλιστικές δραστηριότητες	56
Άλλες δραστηριότητες παροχής προσωπικών υπηρεσιών	35
Δραστηριότητες κεντρικών γραφείων· δραστηριότητες παροχής συμβουλών διαχείρισης Εκπαίδευση	35

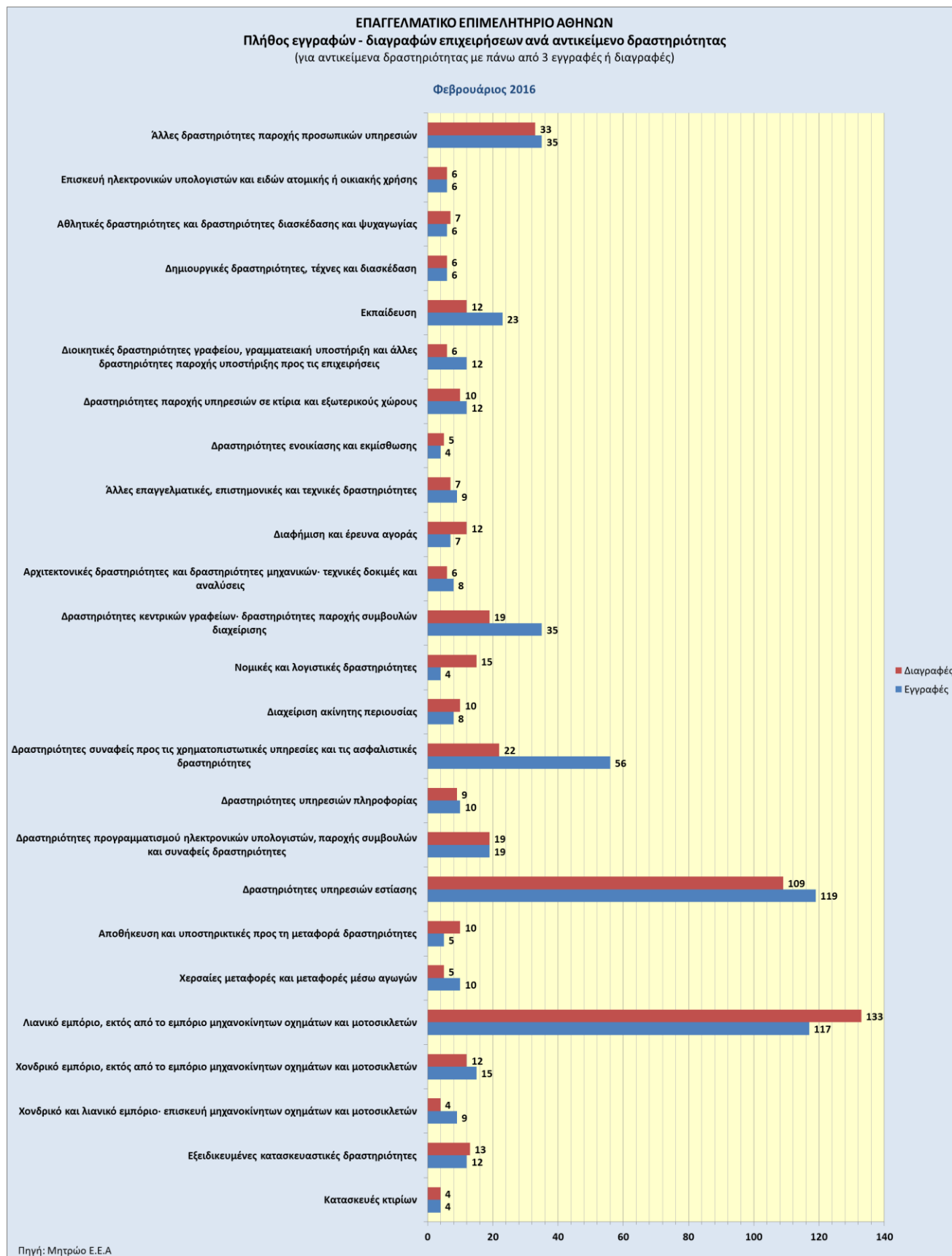
Αντίστοιχα, ο μεγαλύτερος αριθμός διαγραφών σημειώνεται στους ακόλουθους κλάδους δραστηριότητας:

Κλάδος Δραστηριότητας	Αριθμός διαγραφών
Λιανικό εμπόριο, εκτός από το εμπόριο μηχανοκίνητων οχημάτων και μοτοσικλετών	133
Δραστηριότητες υπηρεσιών εστίασης	109
Άλλες δραστηριότητες παροχής προσωπικών υπηρεσιών	33
Δραστηριότητες συναφείς προς τις χρηματοπιστωτικές υπηρεσίες και τις ασφαλιστικές δραστηριότητες	22
Δραστηριότητες κεντρικών γραφείων· δραστηριότητες παροχής συμβουλών διαχείρισης Εκπαίδευση	19

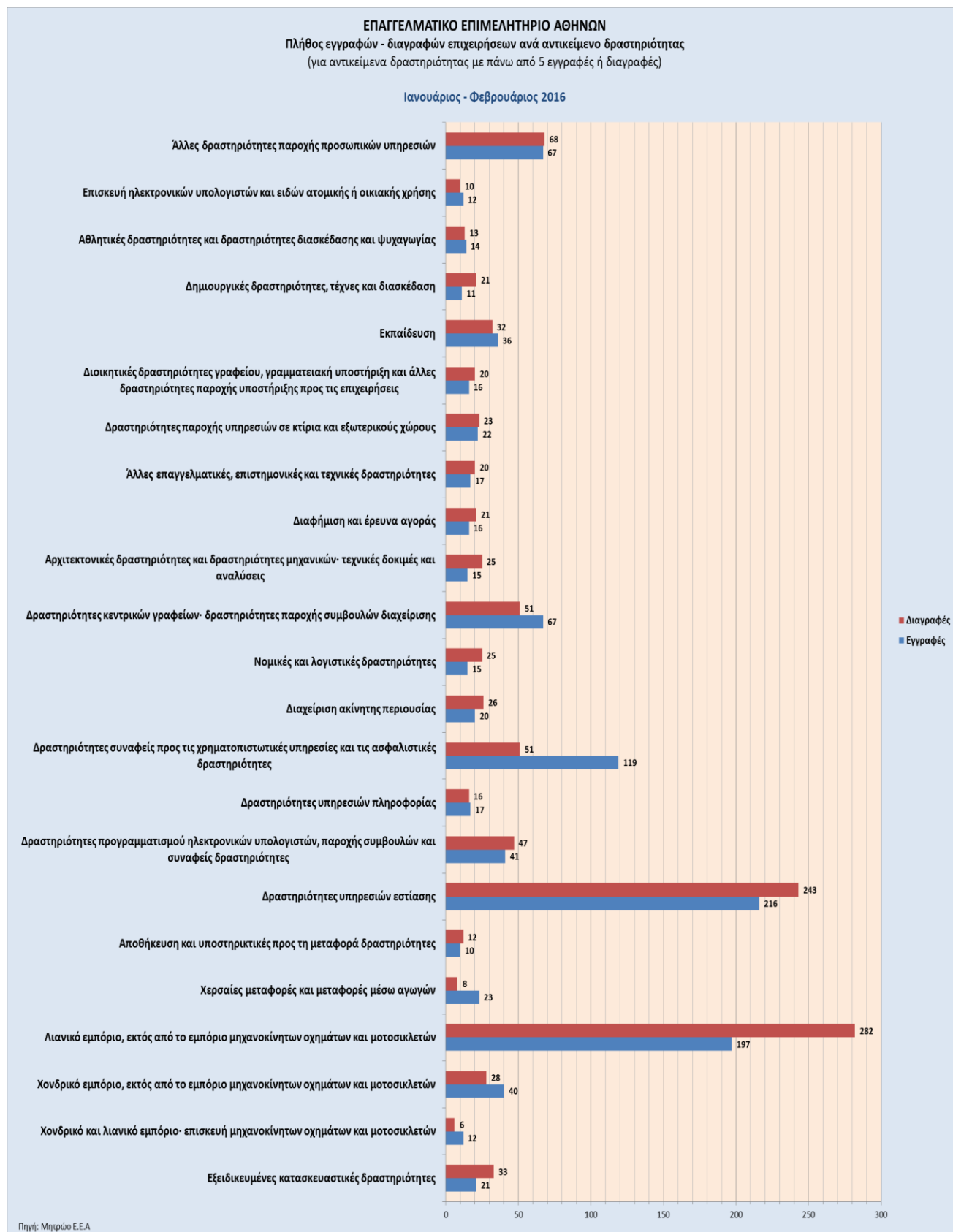
❖ Α' Δίμηνο 2016 (Ιανουάριος – Φεβρουάριος 2016)

Η αθροιστική κλαδική διάρθρωση εγγραφών – διαγραφών επιχειρήσεων ανά αντικείμενο δραστηριότητας για το Α' Δίμηνο 2016 παρουσιάζεται στο *Σχήμα Β.2*. Στην ανάλυση έχουν συμπεριληφθεί τα αντικείμενα δραστηριότητας με πάνω από 5 μεταβολές (εγγραφές ή διαγραφές).

Σχήμα Β.1: Κλαδική διάρθρωση εγγραφών – διαγραφών στο μήνα αναφοράς



Σχήμα Β.2: Κλαδική διάρθρωση εγγραφών – διαγραφών Α' Διμήνου 2016



Ο μεγαλύτερος αριθμός εγγραφών κατά το Α' Δίμηνο 2016 σημειώνεται στους εξής κλάδους δραστηριότητας κατά ιεραρχική σειρά:

Κλάδος Δραστηριότητας	Αριθμός εγγραφών
Δραστηριότητες υπηρεσιών εστίασης	216
Λιανικό εμπόριο, εκτός από το εμπόριο μηχανοκίνητων οχημάτων και μοτοσικλετών	197
Δραστηριότητες συναφείς προς τις χρηματοπιστωτικές υπηρεσίες και τις ασφαλιστικές δραστηριότητες	119
Δραστηριότητες κεντρικών γραφείων· δραστηριότητες παροχής συμβουλών διαχείρισης	67
Άλλες δραστηριότητες παροχής προσωπικών υπηρεσιών	67

Αντίστοιχα, ο μεγαλύτερος αριθμός διαγραφών σημειώνεται στους ακόλουθους κλάδους δραστηριότητας:

Κλάδος Δραστηριότητας	Αριθμός διαγραφών
Λιανικό εμπόριο, εκτός από το εμπόριο μηχανοκίνητων οχημάτων και μοτοσικλετών	282
Δραστηριότητες υπηρεσιών εστίασης	243
Άλλες δραστηριότητες παροχής προσωπικών υπηρεσιών	68
Δραστηριότητες συναφείς προς τις χρηματοπιστωτικές υπηρεσίες και τις ασφαλιστικές δραστηριότητες	51
Δραστηριότητες κεντρικών γραφείων· δραστηριότητες παροχής συμβουλών διαχείρισης	51