

ΕΔΡΑ: Πανεπιστημίου 44 & Χαρ. Τρικούπη, 10679 Αθήνα  
Τηλ: (+30) 210 3380200 - Fax: (+30) 210 3380219  
ΠΑΡΑΡΤΗΜΑ: Γούναρη 227, 16674 Άνω Γλυφάδα  
Τηλ.: (+30) 210 9609961 - Fax: (+30) 210 9609964

**ΜΗΝΙΑΙΟ  
ΕΝΗΜΕΡΩΤΙΚΟ ΔΕΛΤΙΟ  
ΕΠΑΓΓΕΛΜΑΤΙΚΗΣ ΔΡΑΣΤΗΡΙΟΤΗΤΑΣ**

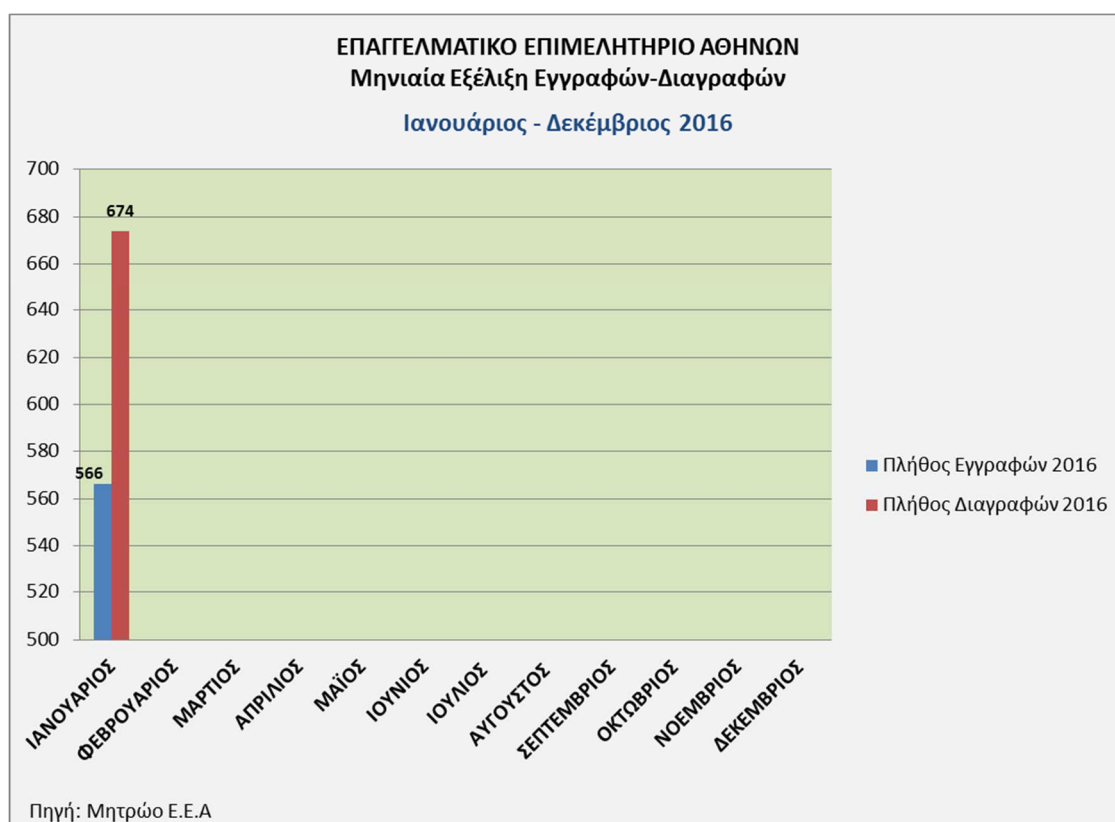
**ΙΑΝΟΥΑΡΙΟΣ  
2016**

## A. ΜΗΝΙΑΙΕΣ ΕΓΓΡΑΦΕΣ – ΔΙΑΓΡΑΦΕΣ ΚΑΙ ΣΥΓΚΡΙΤΙΚΑ ΣΤΟΙΧΕΙΑ

1. Σύμφωνα με τα στοιχεία που τηρούνται στο μητρώο του ΕΕΑ, κατά το μήνα Ιανουάριο του 2016 εγγράφηκαν 566 επιχειρήσεις και διαγράφηκαν 674. Το θετικό πρόσημο στο ισοζύγιο εγγραφών – διαγραφών επιχειρήσεων στο Επιμελητήριο που σημειώθηκε από το Σεπτέμβριο μέχρι το Νοέμβριο του 2015 αντιστράφηκε το Δεκέμβριο 2015 (640 εγγραφές και 648 διαγραφές) και το ισοζύγιο επιδεινώθηκε τον Ιανουάριο, καθώς οι εγγραφές είναι κατά 108 λιγότερες από τις διαγραφές. Τον Ιανουάριο του 2015 οι εγγραφές και διαγραφές είχαν ανέλθει σε 657 και 719, αντίστοιχα.

2. Η εξέλιξη εγγραφών – διαγραφών τον Ιανουάριο παρουσιάζεται στο Σχήμα Α.1.

**Σχήμα Α.1:** Μηνιαία εξέλιξη εγγραφών – διαγραφών 2016

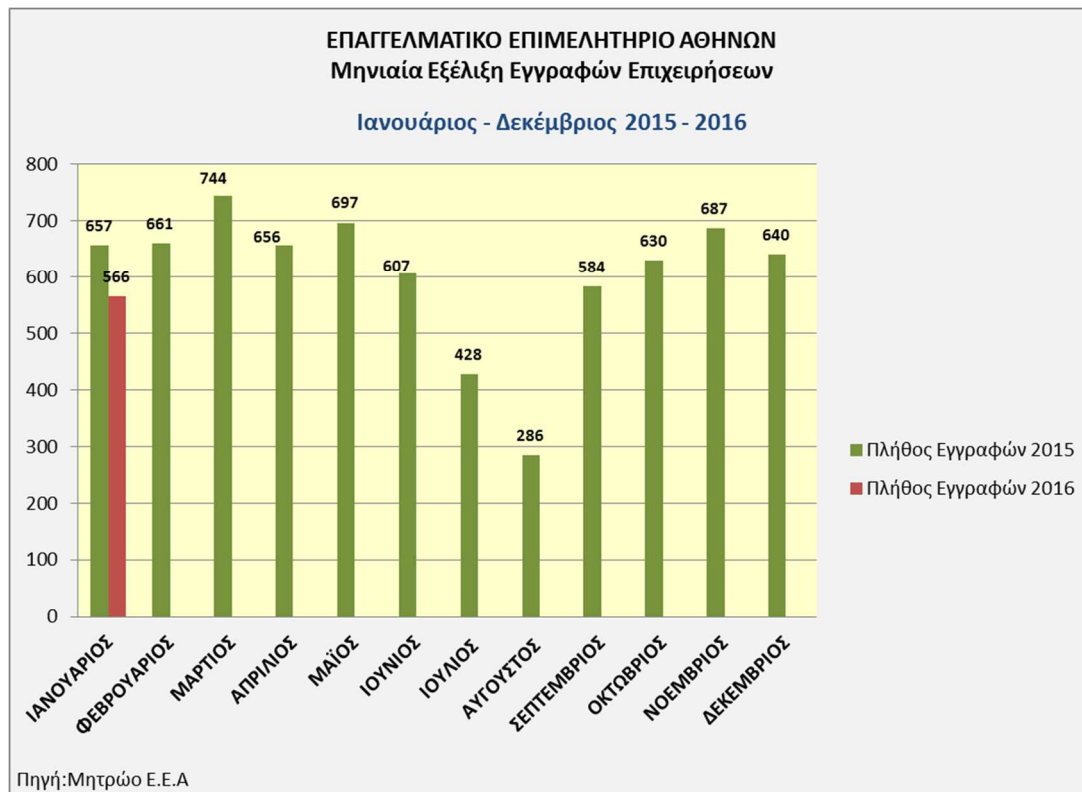


3. Η συγκριτική εικόνα των εγγραφών σε σχέση με το έτος 2015 παρουσιάζεται στο Σχήμα Α.2 και η ανάλογη εικόνα διαγραφών στο Σχήμα Α.3.

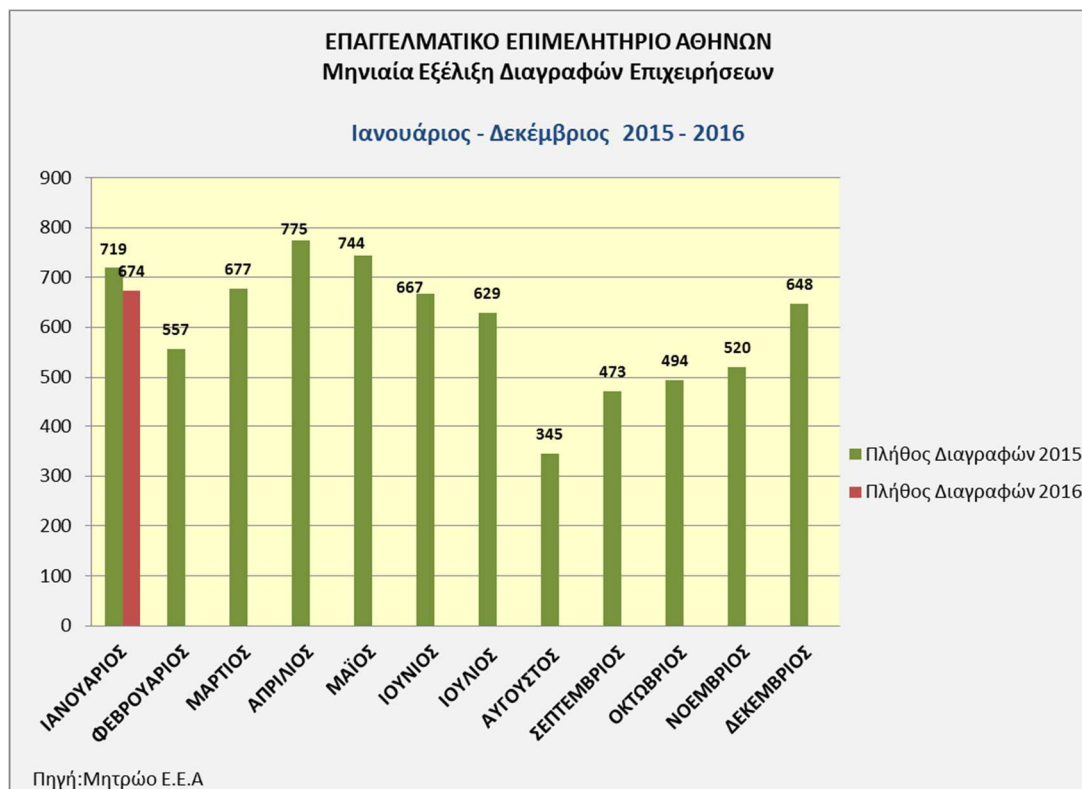
Παρατηρούνται τα εξής:

Οι εγγραφές το μήνα Ιανουάριο του 2016 είναι κατά 13,85% λιγότερες σε σχέση με τις αντίστοιχες του 2015, οι δε διαγραφές το μήνα Ιανουάριο του 2016 είναι κατά 6,3% λιγότερες από τις αντίστοιχες του 2015.

**Σχήμα Α.2:** Συγκριτική μηνιαία εξέλιξη εγγραφών 2015-2016

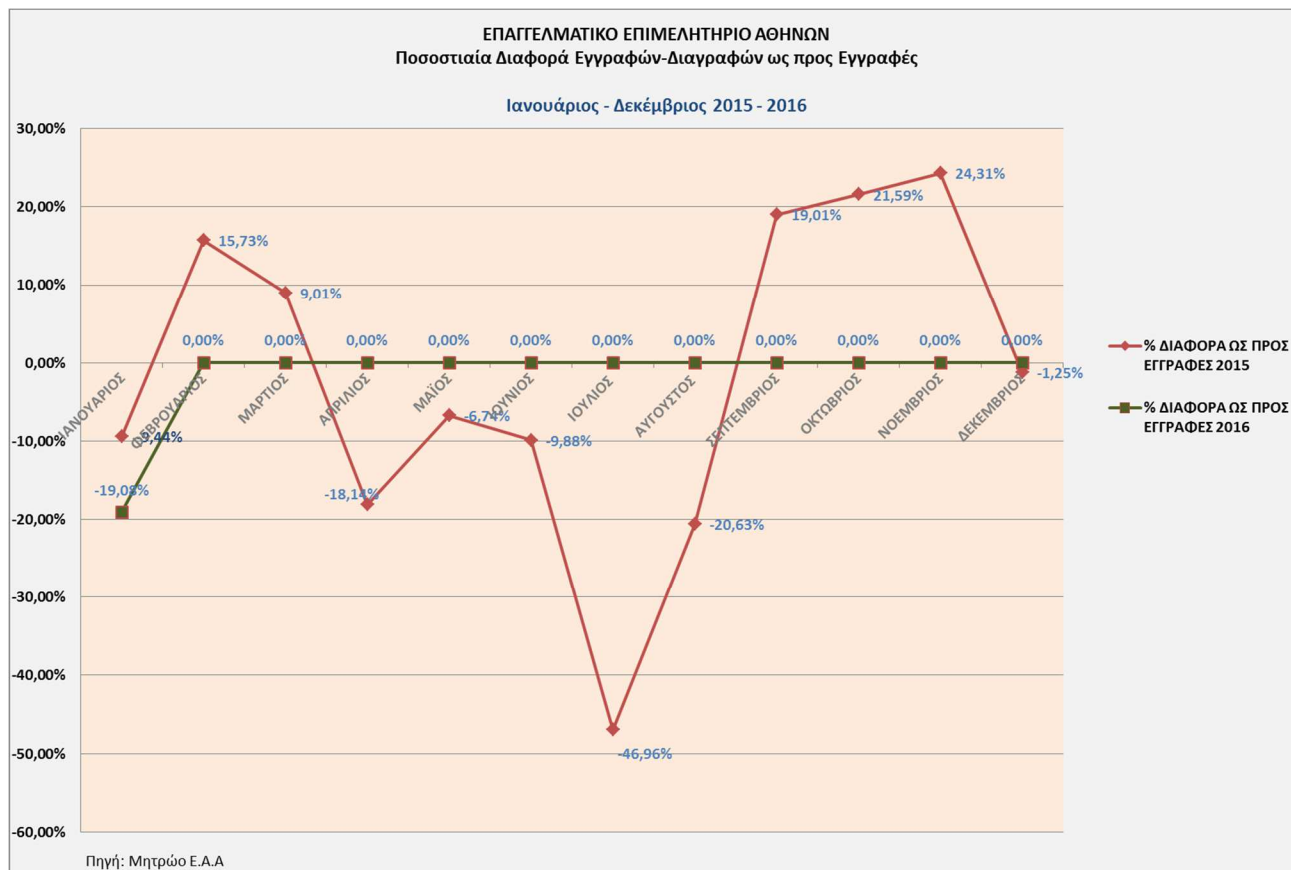


**Σχήμα Α.3:** Συγκριτική μηνιαία εξέλιξη διαγραφών 2015-2016



4. Το Σχήμα Α.4 αποδίδει την ποσοστιαία μεταβολή εγγραφών – διαγραφών (ποσοστιαία κατανομή του ισοζυγίου εγγραφών – διαγραφών) κατά το μήνα Ιανουάριο 2016, σε σύγκριση με τις μεταβολές του 2015.

**Σχήμα Α.4:** Συγκριτική μηνιαία εξέλιξη διαγραφών 2015-2016



Η ποσοστιαία κατανομή του ισοζυγίου εγγραφών - διαγραφών τον Ιανουάριο του 2016 έχει αρνητική τιμή (19,08%). Η ποσοστιαία κατανομή του ισοζυγίου εγγραφών -διαγραφών για το έτος 2015 υπήρξε θετική τους μήνες Φεβρουάριο, Μάρτιο, Σεπτέμβριο, Οκτώβριο και Νοέμβριο κατά 15,73%, 9,01%, 19,01%, 21,59% και 24,31%, αντίστοιχα.

## Β. ΚΛΑΔΙΚΗ ΑΝΑΛΥΣΗ ΕΓΓΡΑΦΩΝ - ΔΙΑΓΡΑΦΩΝ

Σύμφωνα με τα στοιχεία που τηρούνται στο μητρώο του ΕΕΑ και τη σχετική επεξεργασία, η κλαδική διάρθρωση εγγραφών – διαγραφών επιχειρήσεων ανά αντικείμενο δραστηριότητας για τον Ιανουάριο 2016 παρουσιάζεται στη συνέχεια.

### ❖ Ιανουάριος 2016

Η κλαδική διάρθρωση εγγραφών – διαγραφών επιχειρήσεων ανά αντικείμενο δραστηριότητας για τον Ιανουάριο 2016 παρουσιάζεται στο *Σχήμα Β.1*. Στην ανάλυση έχουν συμπεριληφθεί τα αντικείμενα δραστηριότητας με πάνω από 3 εγγραφές ή διαγραφές.

Ο μεγαλύτερος αριθμός εγγραφών κατά το μήνα αναφοράς σημειώνεται στους εξής κλάδους δραστηριότητας κατά ιεραρχική σειρά:

Κλάδος Δραστηριότητας	Αριθμός εγγραφών
Δραστηριότητες υπηρεσιών εστίασης	97
Λιανικό εμπόριο, εκτός από το εμπόριο μηχανοκίνητων οχημάτων και μοτοσικλετών	80
Δραστηριότητες συναφείς προς τις χρηματοπιστωτικές υπηρεσίες και τις ασφαλιστικές δραστηριότητες	63
Άλλες δραστηριότητες παροχής προσωπικών υπηρεσιών	32
Δραστηριότητες κεντρικών γραφείων· δραστηριότητες παροχής συμβουλών διαχείρισης Εκπαίδευση	32

Αντίστοιχα, ο μεγαλύτερος αριθμός διαγραφών σημειώνεται στους ακόλουθους κλάδους δραστηριότητας:

Κλάδος Δραστηριότητας	Αριθμός διαγραφών
Λιανικό εμπόριο, εκτός από το εμπόριο μηχανοκίνητων οχημάτων και μοτοσικλετών	149
Δραστηριότητες υπηρεσιών εστίασης	134
Άλλες δραστηριότητες παροχής προσωπικών υπηρεσιών	35
Δραστηριότητες κεντρικών γραφείων· δραστηριότητες παροχής συμβουλών διαχείρισης Εκπαίδευση	32
Δραστηριότητες συναφείς προς τις χρηματοπιστωτικές υπηρεσίες και τις ασφαλιστικές δραστηριότητες	29

**Σχήμα Β.1:** Κλαδική διάρθρωση εγγραφών – διαγραφών στο μήνα αναφοράς

