

ΕΔΡΑ: Πανεπιστημίου 44 & Χαρ. Τρικούπη, 10679 Αθήνα
Τηλ: (+30) 210 3380200 - Fax: (+30) 210 3380219
ΠΑΡΑΡΤΗΜΑ: Γούναρη 227, 16674 Άνω Γλυφάδα
Τηλ.: (+30) 210 9609961 - Fax: (+30) 210 9609964

ΜΗΝΙΑΙΟ
ΕΝΗΜΕΡΩΤΙΚΟ ΔΕΛΤΙΟ
ΕΠΑΓΓΕΛΜΑΤΙΚΗΣ ΔΡΑΣΤΗΡΙΟΤΗΤΑΣ

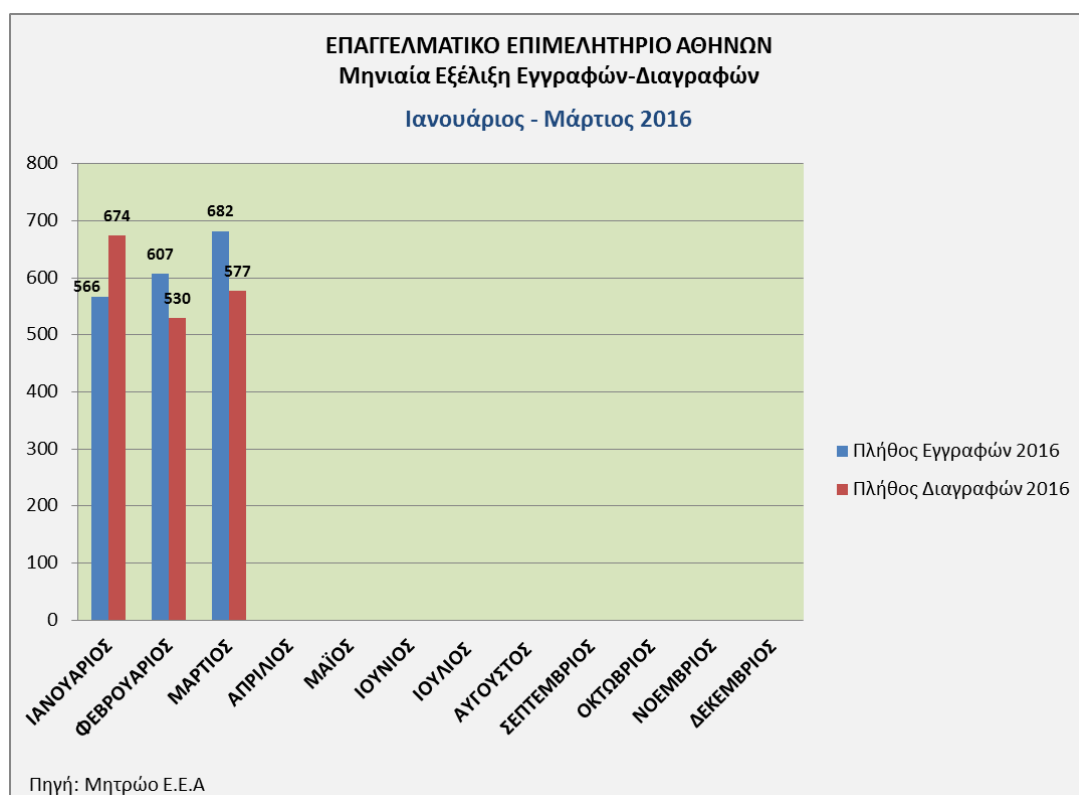
ΜΑΡΤΙΟΣ
2016

A. ΜΗΝΙΑΙΕΣ ΕΓΓΡΑΦΕΣ – ΔΙΑΓΡΑΦΕΣ ΚΑΙ ΣΥΓΚΡΙΤΙΚΑ ΣΤΟΙΧΕΙΑ

1. Σύμφωνα με τα στοιχεία που τηρούνται στο μητρώο του ΕΕΑ, κατά το μήνα Μάρτιο του 2016 εγγράφηκαν 682 επιχειρήσεις και διαγράφηκαν 577. Το θετικό πρόσημο στο ισοζύγιο εγγραφών – διαγραφών επιχειρήσεων στο Επιμελητήριο που σημειώθηκε κατά το Φεβρουάριο 2016 διατηρείται. Οι εγγραφές είναι κατά 105 περισσότερες από τις διαγραφές. Τον Μάρτιο του 2015 οι εγγραφές και διαγραφές είχαν ανέλθει σε 744 και 677, αντίστοιχα.

2. Η μηνιαία εξέλιξη εγγραφών – διαγραφών από τον Ιανουάριο μέχρι τον Μάρτιο 2016 παρουσιάζεται στο Σχήμα Α.1.

Σχήμα Α.1: Μηνιαία εξέλιξη εγγραφών – διαγραφών 2016



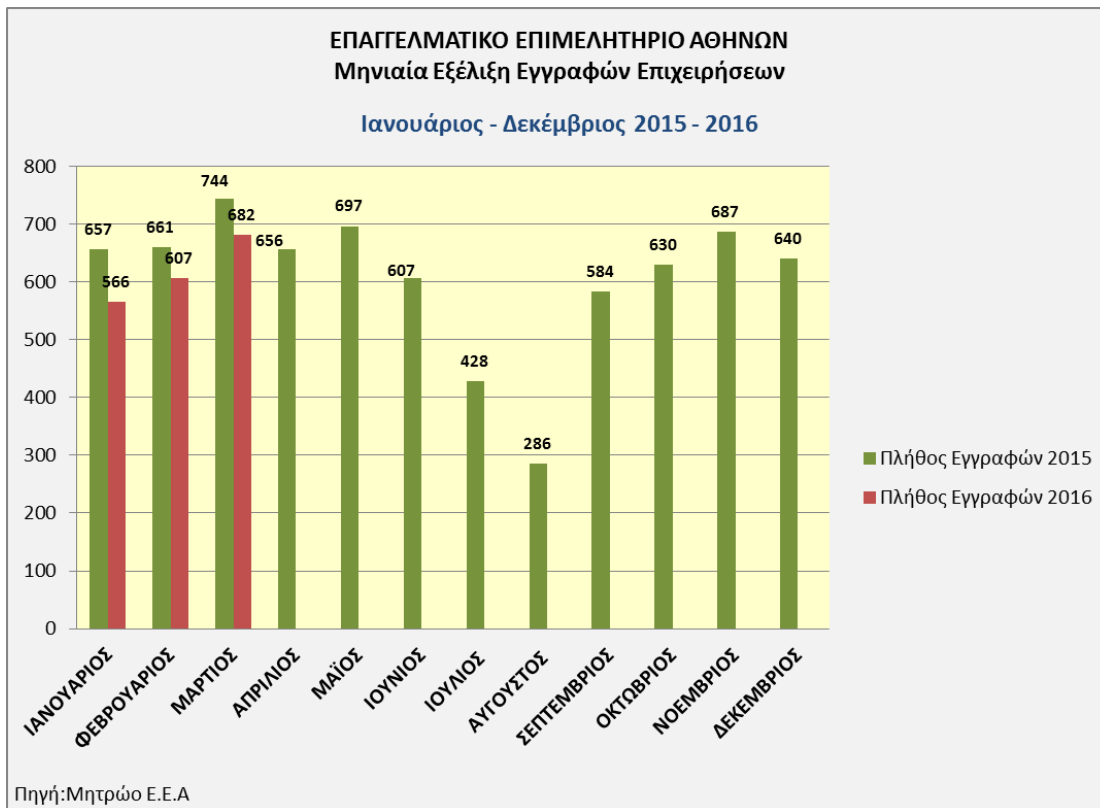
Το αρνητικό ισοζύγιο εγγραφών-διαγραφών που σημειωνόταν τον Ιανουάριο του 2016 αντιστράφηκε το Φεβρουάριο 2016 και διατηρήθηκε θετικό τον Μάρτιο 2016.

3. Η εξέλιξη εγγραφών κατά την περίοδο Ιανουαρίου – Μαρτίου του έτους 2016 σε σύγκριση με την αντίστοιχη περίοδο του έτους 2015 παρουσιάζεται στο Σχήμα Α.2 και η ανάλογη εξέλιξη διαγραφών στο Σχήμα Α.3.

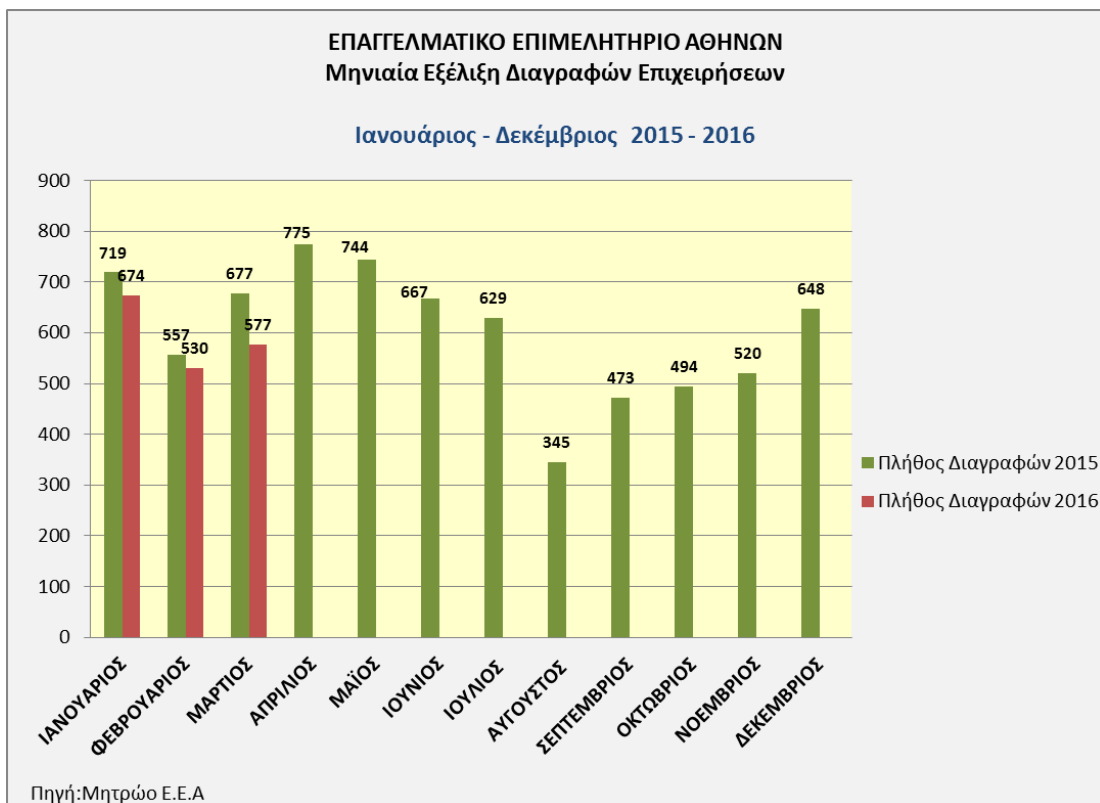
Παρατηρούνται τα εξής:

Οι εγγραφές το μήνα Μάρτιο του 2016 είναι κατά 8,33% λιγότερες σε σχέση με τις αντίστοιχες του 2015, τον Φεβρουάριο 2016 κατά 8,17% λιγότερες από τον Φεβρουάριο 2015 και τον Ιανουάριο 2016 κατά 13,85% λιγότερες από τον Ιανουάριο 2015. Οι εγγραφές του 2016 δεν ξεπέρασαν τις εγγραφές του 2015 κανένα μήνα μέχρι στιγμής.

Σχήμα Α.2: Συγκριτική μηνιαία εξέλιξη εγγραφών 2015-2016



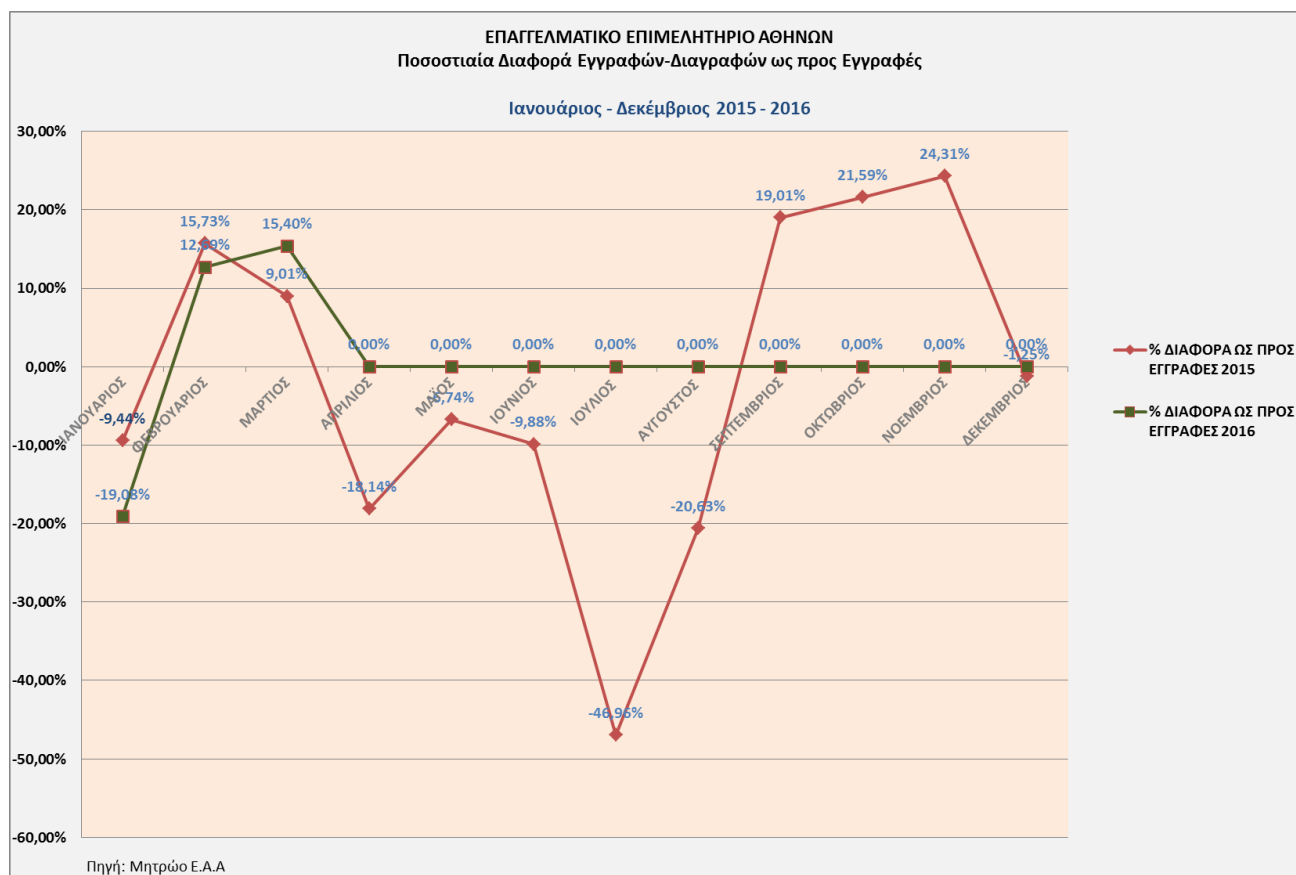
Σχήμα Α.3: Συγκριτική μηνιαία εξέλιξη διαγραφών 2015-2016



Οι διαγραφές το μήνα Μάρτιο του 2016 είναι κατά 14,77% λιγότερες από τις αντίστοιχες του 2015, το Φεβρουάριο 2016 κατά 4,85% λιγότερες από τον Φεβρουάριο 2015 και τον Ιανουάριο 2016 κατά 6,26% λιγότερες από τον Ιανουάριο 2015. Το ποσοστό διαγραφών κατά το 2016 δεν εμφανίζεται μεγαλύτερο σε σχέση με τον αντίστοιχο μήνα του 2015 για κανένα μήνα μέχρι στιγμής.

4. Το Σχήμα Α.4 αποδίδει την ποσοστιαία μεταβολή εγγραφών – διαγραφών (ποσοστιαία κατανομή του ισοζυγίου εγγραφών – διαγραφών) κατά τους μήνες Ιανουάριο – Μάρτιο 2016, σε σύγκριση με τις αντίστοιχες μεταβολές του 2015.

Σχήμα Α.4: Συγκριτική μηνιαία εξέλιξη εγγραφών - διαγραφών 2015-2016



Η ποσοστιαία κατανομή του ισοζυγίου εγγραφών - διαγραφών τους τρεις μήνες του 2016 παρουσιάζει αρνητική τιμή τον Ιανουάριο (-19,08%), η οποία είναι περίπου διπλάσια από αυτή του 2015 (-9,44%), και θετική τιμή τους μήνες Φεβρουάριο και Μάρτιο (15,73% και 15,40%). Η ποσοστιαία κατανομή του ισοζυγίου εγγραφών - διαγραφών για το έτος 2015 υπήρξε θετική τους μήνες Φεβρουάριο, Μάρτιο, Σεπτέμβριο, Οκτώβριο και Νοέμβριο κατά 15,73%, 9,01%, 19,01%, 21,59% και 24,31%, αντίστοιχα.

Β. ΚΛΑΔΙΚΗ ΑΝΑΛΥΣΗ ΕΓΓΡΑΦΩΝ - ΔΙΑΓΡΑΦΩΝ

Σύμφωνα με τα στοιχεία που τηρούνται στο μητρώο του ΕΕΑ και τη σχετική επεξεργασία, η κλαδική διάρθρωση εγγραφών – διαγραφών επιχειρήσεων ανά αντικείμενο δραστηριότητας για το Φεβρουάριο 2016 και για το Α' τρίμηνο 2016 (Ιανουάριος – Μάρτιος 2016) παρουσιάζεται στη συνέχεια.

❖ Μάρτιος 2016

Η κλαδική διάρθρωση εγγραφών – διαγραφών επιχειρήσεων ανά αντικείμενο δραστηριότητας για τον Μάρτιο 2016 παρουσιάζεται στο *Σχήμα Β.1*. Στην ανάλυση έχουν συμπεριληφθεί τα αντικείμενα δραστηριότητας με πάνω από 3 εγγραφές ή διαγραφές.

Ο μεγαλύτερος αριθμός εγγραφών κατά το μήνα αναφοράς σημειώνεται στους εξής κλάδους δραστηριότητας κατά ιεραρχική σειρά:

Κλάδος Δραστηριότητας	Αριθμός εγγραφών
Λιανικό εμπόριο, εκτός από το εμπόριο μηχανοκίνητων οχημάτων και μοτοσικλετών	124
Δραστηριότητες υπηρεσιών εστίασης	121
Δραστηριότητες συναφείς προς τις χρηματοπιστωτικές υπηρεσίες και τις ασφαλιστικές δραστηριότητες	49
Άλλες δραστηριότητες παροχής προσωπικών υπηρεσιών	43
Δραστηριότητες κεντρικών γραφείων· δραστηριότητες παροχής συμβουλών διαχείρισης Εκπαίδευση	33

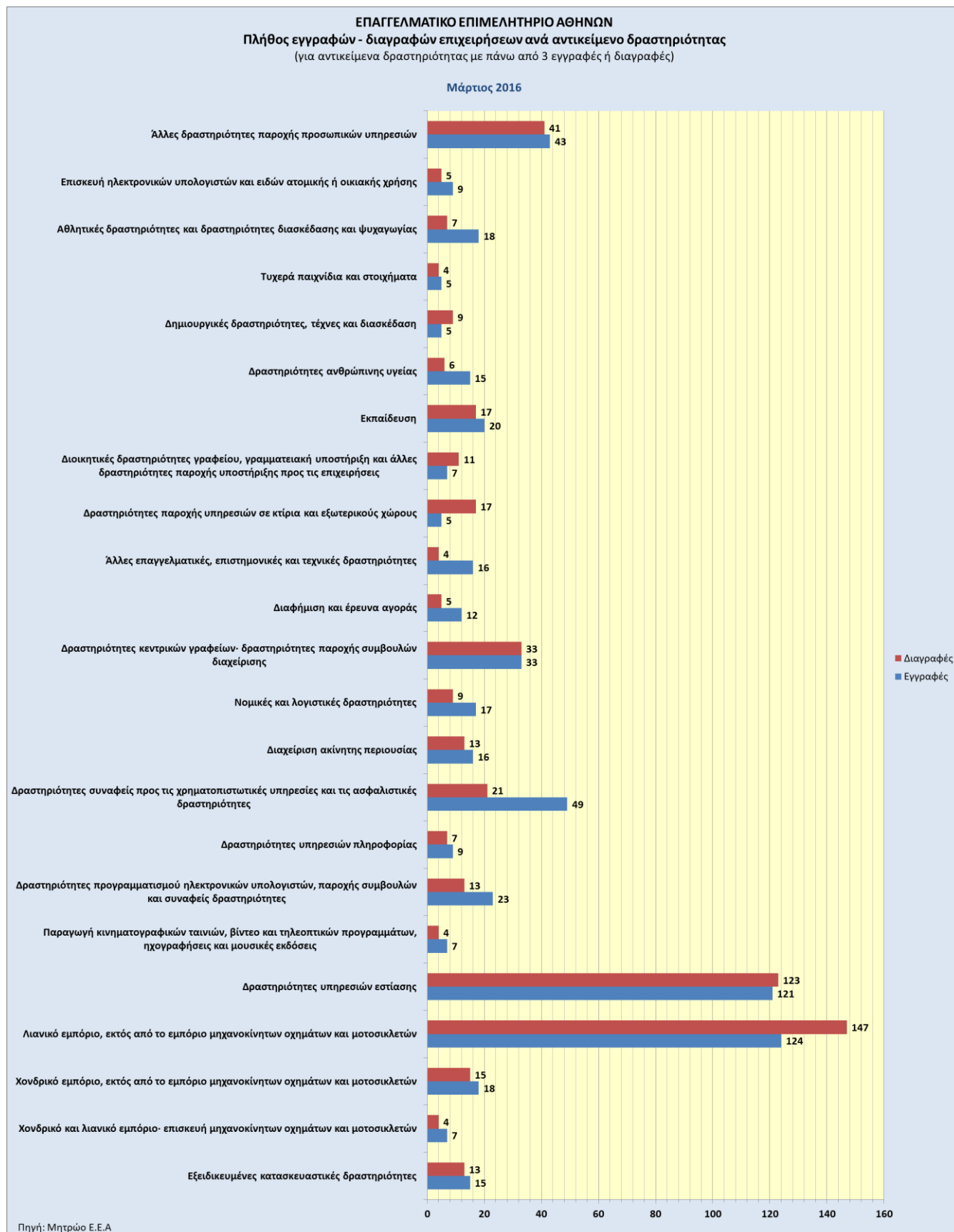
Αντίστοιχα, ο μεγαλύτερος αριθμός διαγραφών σημειώνεται στους ακόλουθους κλάδους δραστηριότητας:

Κλάδος Δραστηριότητας	Αριθμός διαγραφών
Λιανικό εμπόριο, εκτός από το εμπόριο μηχανοκίνητων οχημάτων και μοτοσικλετών	147
Δραστηριότητες υπηρεσιών εστίασης	123
Άλλες δραστηριότητες παροχής προσωπικών υπηρεσιών	41
Δραστηριότητες κεντρικών γραφείων· δραστηριότητες παροχής συμβουλών διαχείρισης Εκπαίδευση	33
Δραστηριότητες συναφείς προς τις χρηματοπιστωτικές υπηρεσίες και τις ασφαλιστικές δραστηριότητες	21

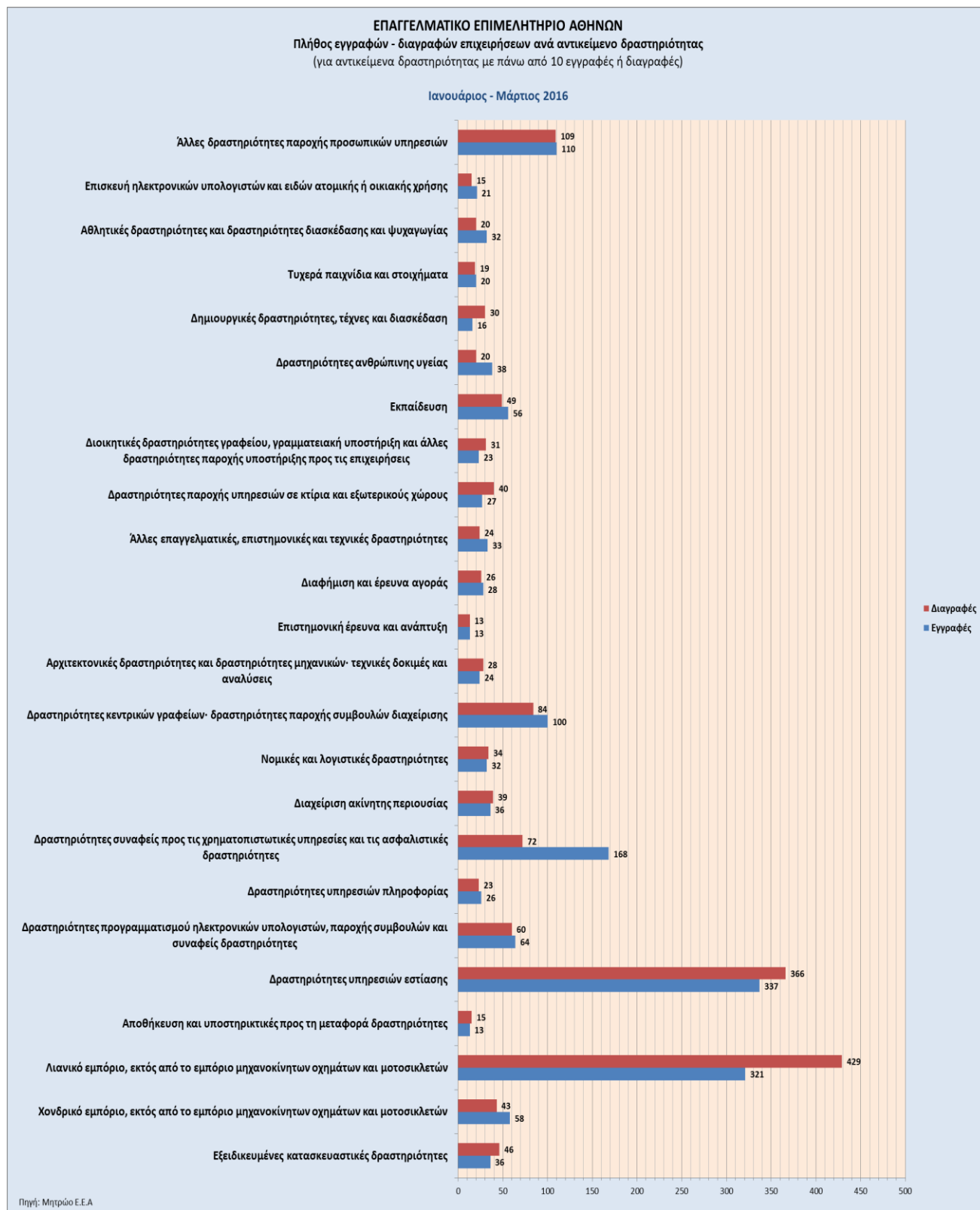
❖ Α' Τρίμηνο 2016 (Ιανουάριος – Μάρτιος 2016)

Η αθροιστική κλαδική διάρθρωση εγγραφών – διαγραφών επιχειρήσεων ανά αντικείμενο δραστηριότητας για το Α' τρίμηνο 2016 παρουσιάζεται στο *Σχήμα Β.2*. Στην ανάλυση έχουν συμπεριληφθεί τα αντικείμενα δραστηριότητας με πάνω από 10 μεταβολές (εγγραφές ή διαγραφές).

Σχήμα Β.1: Κλαδική διάρθρωση εγγραφών – διαγραφών στο μήνα αναφοράς



Σχήμα Β.2: Κλαδική διάρθρωση εγγραφών – διαγραφών Α' Τριμήνου 2016



Ο μεγαλύτερος αριθμός εγγραφών κατά το Α' Τρίμηνο 2016 σημειώνεται στους εξής κλάδους δραστηριότητας κατά ιεραρχική σειρά:

Κλάδος Δραστηριότητας	Αριθμός εγγραφών
Δραστηριότητες υπηρεσιών εστίασης	337
Λιανικό εμπόριο, εκτός από το εμπόριο μηχανοκίνητων οχημάτων και μοτοσικλετών	321
Δραστηριότητες συναφείς προς τις χρηματοπιστωτικές υπηρεσίες και τις ασφαλιστικές δραστηριότητες	168
Άλλες δραστηριότητες παροχής προσωπικών υπηρεσιών	110
Δραστηριότητες κεντρικών γραφείων· δραστηριότητες παροχής συμβουλών διαχείρισης	100

Αντίστοιχα, ο μεγαλύτερος αριθμός διαγραφών σημειώνεται στους ακόλουθους κλάδους δραστηριότητας:

Κλάδος Δραστηριότητας	Αριθμός διαγραφών
Λιανικό εμπόριο, εκτός από το εμπόριο μηχανοκίνητων οχημάτων και μοτοσικλετών	429
Δραστηριότητες υπηρεσιών εστίασης	366
Άλλες δραστηριότητες παροχής προσωπικών υπηρεσιών	109
Δραστηριότητες κεντρικών γραφείων· δραστηριότητες παροχής συμβουλών διαχείρισης	84
Δραστηριότητες συναφείς προς τις χρηματοπιστωτικές υπηρεσίες και τις ασφαλιστικές δραστηριότητες	72