

ΕΔΡΑ: Πανεπιστημίου 44 & Χαρ. Τρικούπη, 10679 Αθήνα
Τηλ: (+30) 210 3380200 - Fax: (+30) 210 3380219
ΠΑΡΑΡΤΗΜΑ: Γούναρη 227, 16674 Άνω Γλυφάδα
Τηλ.: (+30) 210 9609961 - Fax: (+30) 210 9609964

ΜΗΝΙΑΙΟ
ΕΝΗΜΕΡΩΤΙΚΟ ΔΕΛΤΙΟ
ΕΠΑΓΓΕΛΜΑΤΙΚΗΣ ΔΡΑΣΤΗΡΙΟΤΗΤΑΣ

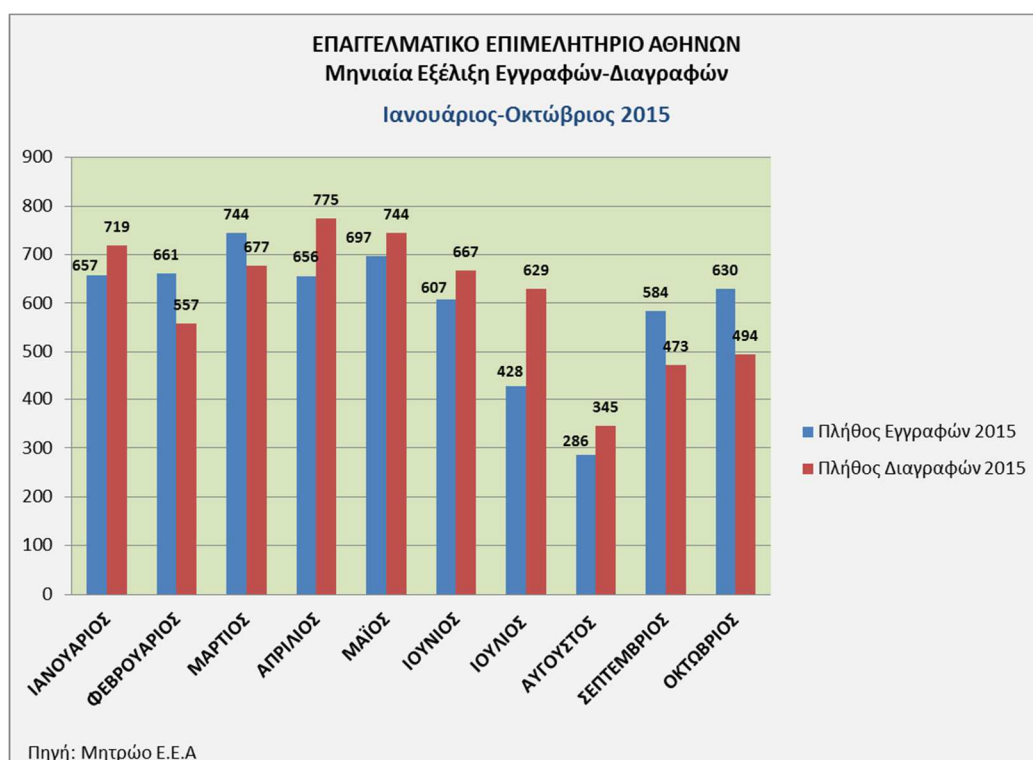
ΟΚΤΩΒΡΙΟΣ
2015

A. ΜΗΝΙΑΙΕΣ ΕΓΓΡΑΦΕΣ – ΔΙΑΓΡΑΦΕΣ ΚΑΙ ΣΥΓΚΡΙΤΙΚΑ ΣΤΟΙΧΕΙΑ

1. Σύμφωνα με τα στοιχεία που τηρούνται στο μητρώο του ΕΕΑ, κατά το μήνα Οκτώβριο του 2015 εγγράφηκαν 630 επιχειρήσεις και διαγράφηκαν 494. Το θετικό πρόσημο στο ισοζύγιο εγγραφών – διαγραφών επιχειρήσεων στο Επιμελητήριο που σημειώθηκε το Σεπτέμβριο του 2015 παραμένει και μάλιστα ενισχυμένο, καθώς οι εγγραφές είναι κατά 136 περισσότερες από τις διαγραφές. Τον Οκτώβριο του 2014 οι εγγραφές και διαγραφές είχαν ανέλθει σε 776 και 656, αντίστοιχα.

2. Η μηνιαία εξέλιξη εγγραφών – διαγραφών από τον Ιανουάριο μέχρι το Οκτώβριο 2015 παρουσιάζεται στο Σχήμα Α.1.

Σχήμα Α.1: Μηνιαία εξέλιξη εγγραφών – διαγραφών 2015



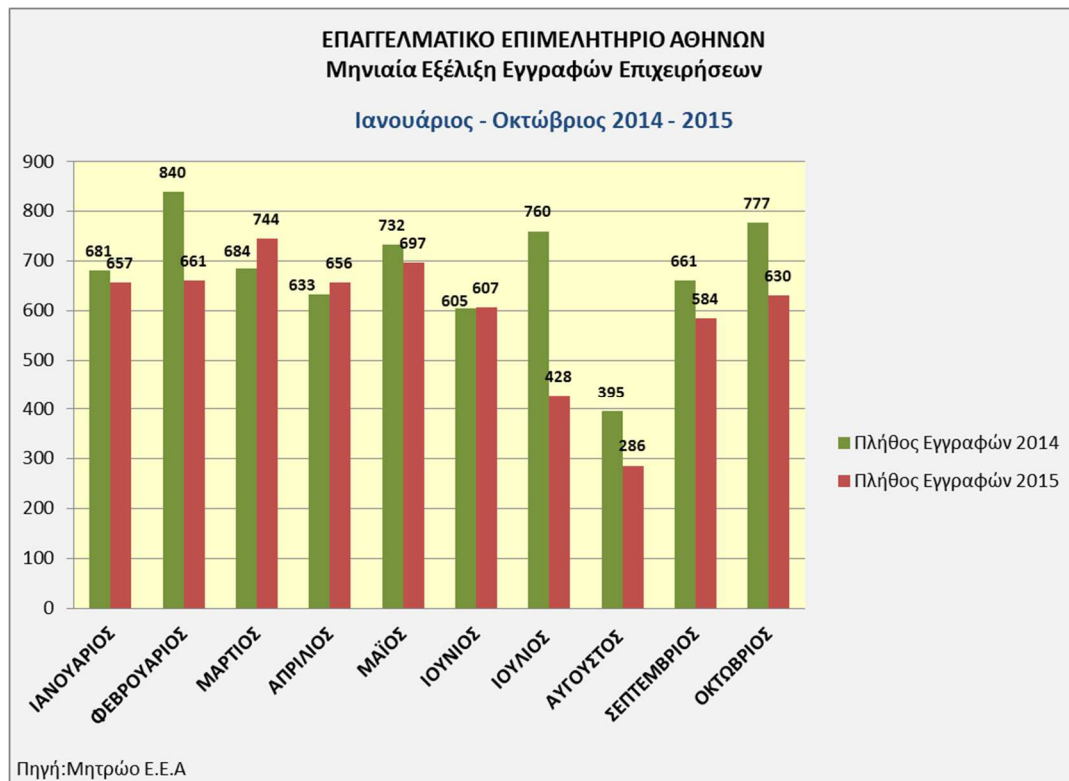
Το αρνητικό ισοζύγιο εγγραφών-διαγραφών που σημειωνόταν από τον Απρίλιο του 2015 μέχρι και τον Αύγουστο του 2015 αντιστράφηκε το Σεπτέμβριο και παραμένει θετικό και τον Οκτώβριο.

3. Η εξέλιξη εγγραφών κατά την περίοδο Ιανουαρίου – Οκτωβρίου του έτους 2015 σε σύγκριση με την αντίστοιχη περίοδο του έτους 2014 παρουσιάζεται στο Σχήμα Α.2 και η ανάλογη εξέλιξη διαγραφών στο Σχήμα Α.3.

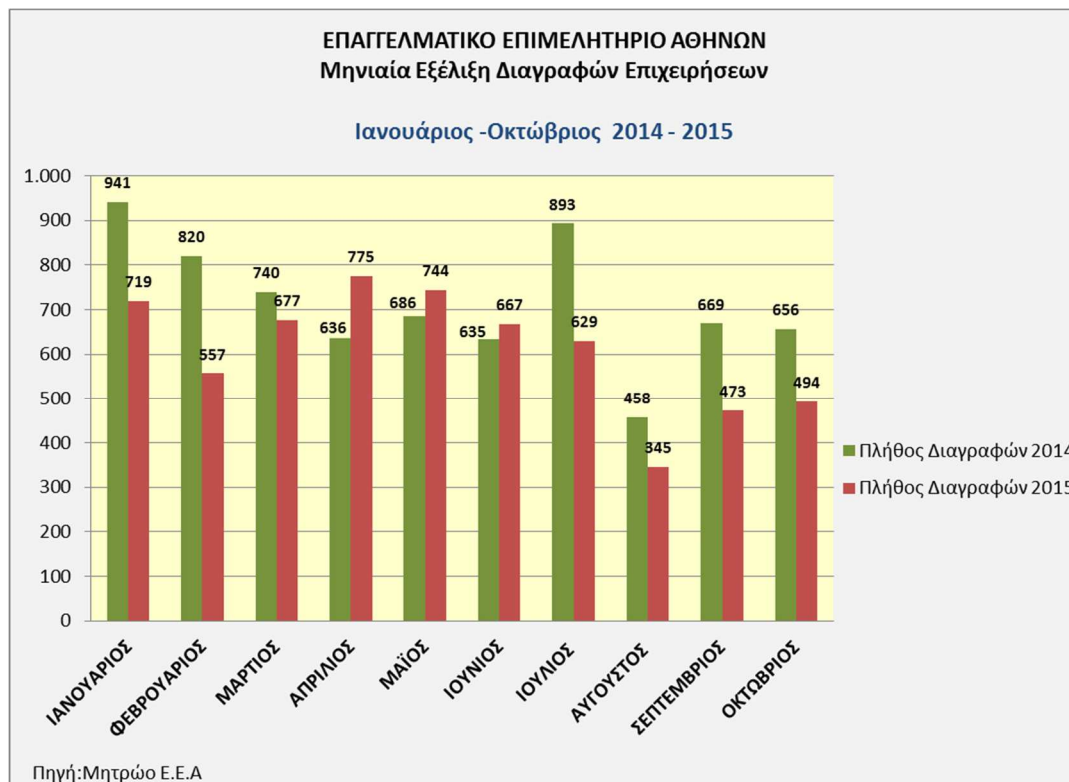
Παρατηρούνται τα εξής:

Οι εγγραφές το μήνα Οκτώβριο του 2015 είναι κατά 18,9% λιγότερες σε σχέση με τις αντίστοιχες του 2014, το Σεπτέμβριο κατά 11,6%, τον Αύγουστο κατά 27,6%, τον Ιούλιο κατά 43,7%, το Μάιο κατά 4,8%, το Φεβρουάριο κατά 21,3% και τον Ιανουάριο κατά 3,5%. Οι εγγραφές του 2015 ξεπέρασαν τις εγγραφές του 2014 τους μήνες Μάρτιο, Απρίλιο και Ιούνιο, κατά 8,8%, 3,6% και 0,3%, αντίστοιχα.

Σχήμα Α.2: Συγκριτική μηνιαία εξέλιξη εγγραφών 2014-2015



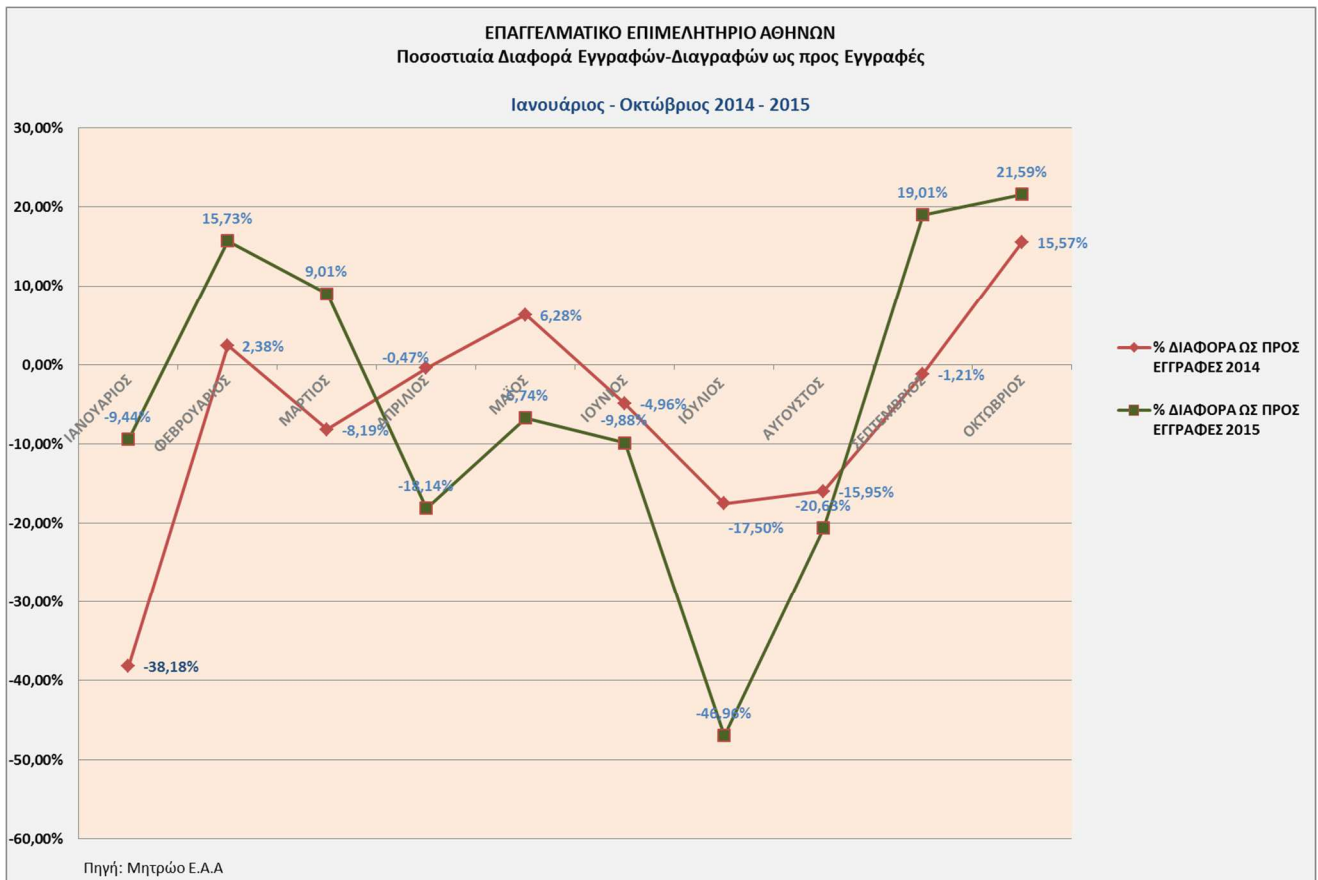
Σχήμα Α.3: Συγκριτική μηνιαία εξέλιξη διαγραφών 2014-2015



Οι διαγραφές το μήνα Οκτώβριο του 2015 είναι κατά 24,7% λιγότερες από τις αντίστοιχες του 2014, το Σεπτέμβριο κατά 29,3%, τον Αύγουστο κατά 24,7%, τον Ιούλιο κατά 29,6%, το Μάρτιο κατά 8,5%, το Φεβρουάριο κατά 32,1% και τον Ιανουάριο κατά 23,6%. Το ποσοστό διαγραφών κατά το 2015 εμφανίζεται μεγαλύτερο σε σχέση με τον αντίστοιχο μήνα του 2014 τον Απρίλιο κατά 21,9%, το Μάιο κατά 8,5% και τον Ιούνιο κατά 5,0%.

4. Το Σχήμα Α.4 αποδίδει την ποσοστιαία μεταβολή εγγραφών – διαγραφών (ποσοστιαία κατανομή του ισοζυγίου εγγραφών – διαγραφών) κατά τους μήνες Ιανουάριο – Οκτώβριο 2015, σε σύγκριση με τις αντίστοιχες μεταβολές του 2014.

Σχήμα Α.4: Συγκριτική μηνιαία εξέλιξη διαγραφών 2014-2015



Η ποσοστιαία κατανομή του ισοζυγίου εγγραφών - διαγραφών τους δέκα μήνες του 2015 παρουσιάζει τη μεγαλύτερη αρνητική τιμή τον Ιούλιο (49,96%), η οποία είναι περίπου τριπλάσια από αυτή του 2014 (17,50%). Θετική τιμή παρουσιάζει τους μήνες Φεβρουάριο (15,73%), Μάρτιο (9,01%) και Σεπτέμβριο (19,01%), με την υψηλότερη τιμή να καταγράφεται τον Οκτώβριο του 2015 (21,59%), ενώ η ποσοστιαία κατανομή του ισοζυγίου εγγραφών -διαγραφών για το πρώτο δεκάμηνο του έτους 2014 είναι θετική τους μήνες Φεβρουάριο, Μάιο και Οκτώβριο κατά (2,38%), (6,28%) και (15,57%) αντίστοιχα.

Β. ΚΛΑΔΙΚΗ ΑΝΑΛΥΣΗ ΕΓΓΡΑΦΩΝ - ΔΙΑΓΡΑΦΩΝ

Σύμφωνα με τα στοιχεία που τηρούνται στο μητρώο του ΕΕΑ και τη σχετική επεξεργασία, η κλαδική διάρθρωση εγγραφών – διαγραφών επιχειρήσεων ανά αντικείμενο δραστηριότητας για τον Οκτώβριο 2015 και για το Α' δεκάμηνο 2015 (Ιανουάριος – Οκτώβριος 2015) παρουσιάζεται στη συνέχεια.

❖ Οκτώβριος 2015

Η κλαδική διάρθρωση εγγραφών – διαγραφών επιχειρήσεων ανά αντικείμενο δραστηριότητας για το Οκτώβριο 2015 παρουσιάζεται στο *Σχήμα Β.1*. Στην ανάλυση έχουν συμπεριληφθεί τα αντικείμενα δραστηριότητας με πάνω από 3 εγγραφές ή διαγραφές.

Ο μεγαλύτερος αριθμός εγγραφών κατά το μήνα αναφοράς σημειώνεται στους εξής κλάδους δραστηριότητας κατά ιεραρχική σειρά:

Κλάδος Δραστηριότητας	Αριθμός εγγραφών
Δραστηριότητες υπηρεσιών εστίασης	122
Λιανικό εμπόριο, εκτός από το εμπόριο μηχανοκίνητων οχημάτων και μοτοσικλετών	109
Δραστηριότητες συναφείς προς τις χρηματοπιστωτικές υπηρεσίες και τις ασφαλιστικές δραστηριότητες	47
Δραστηριότητες κεντρικών γραφείων· δραστηριότητες παροχής συμβουλών διαχείρισης	47
Εκπαίδευση	32

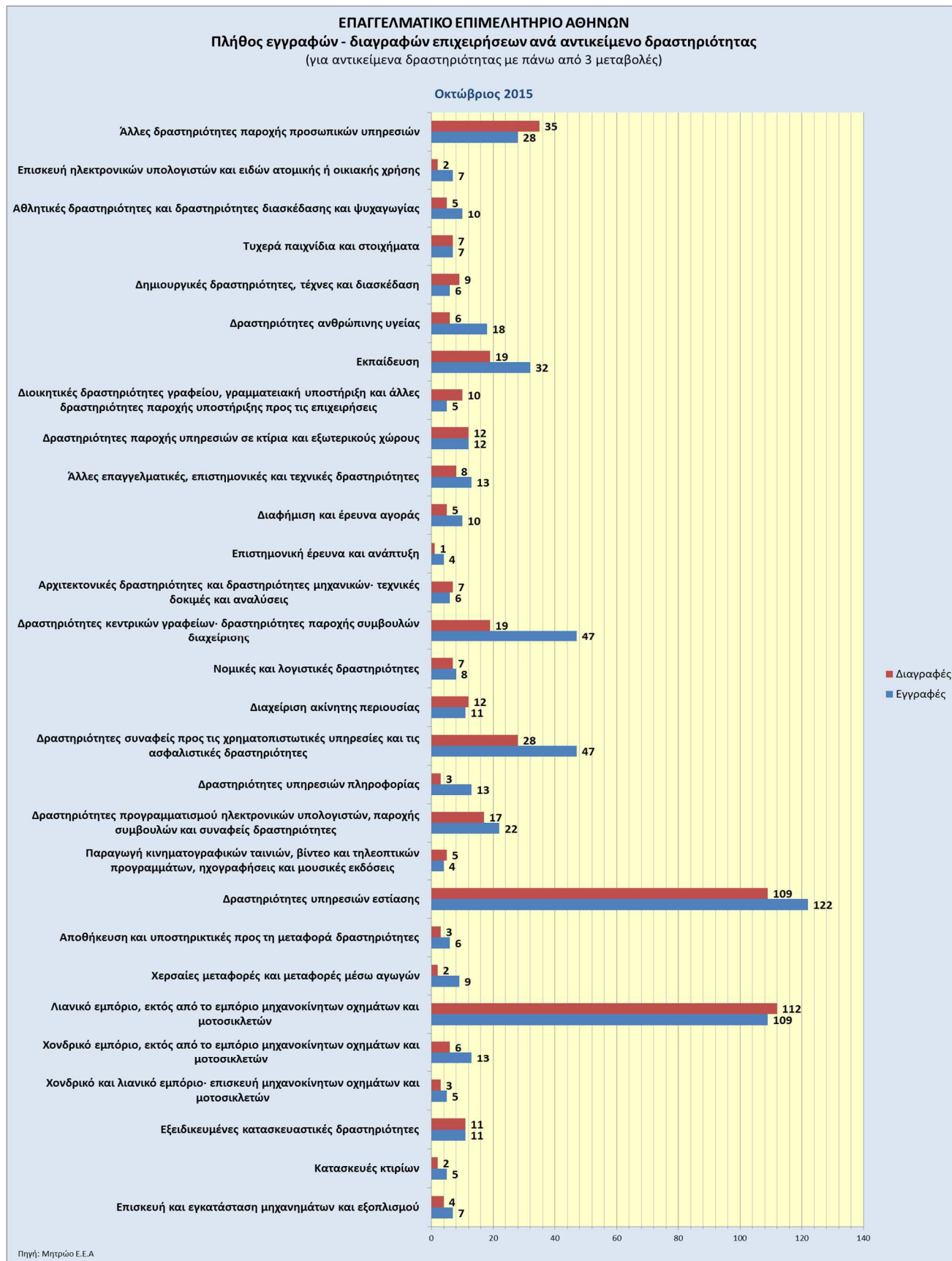
Αντίστοιχα, ο μεγαλύτερος αριθμός διαγραφών σημειώνεται στους ακόλουθους κλάδους δραστηριότητας:

Κλάδος Δραστηριότητας	Αριθμός διαγραφών
Λιανικό εμπόριο, εκτός από το εμπόριο μηχανοκίνητων οχημάτων και μοτοσικλετών	112
Δραστηριότητες υπηρεσιών εστίασης	109
Άλλες δραστηριότητες παροχής προσωπικών υπηρεσιών	35
Δραστηριότητες συναφείς προς τις χρηματοπιστωτικές υπηρεσίες και τις ασφαλιστικές δραστηριότητες	28
Δραστηριότητες κεντρικών γραφείων· δραστηριότητες παροχής συμβουλών διαχείρισης	19

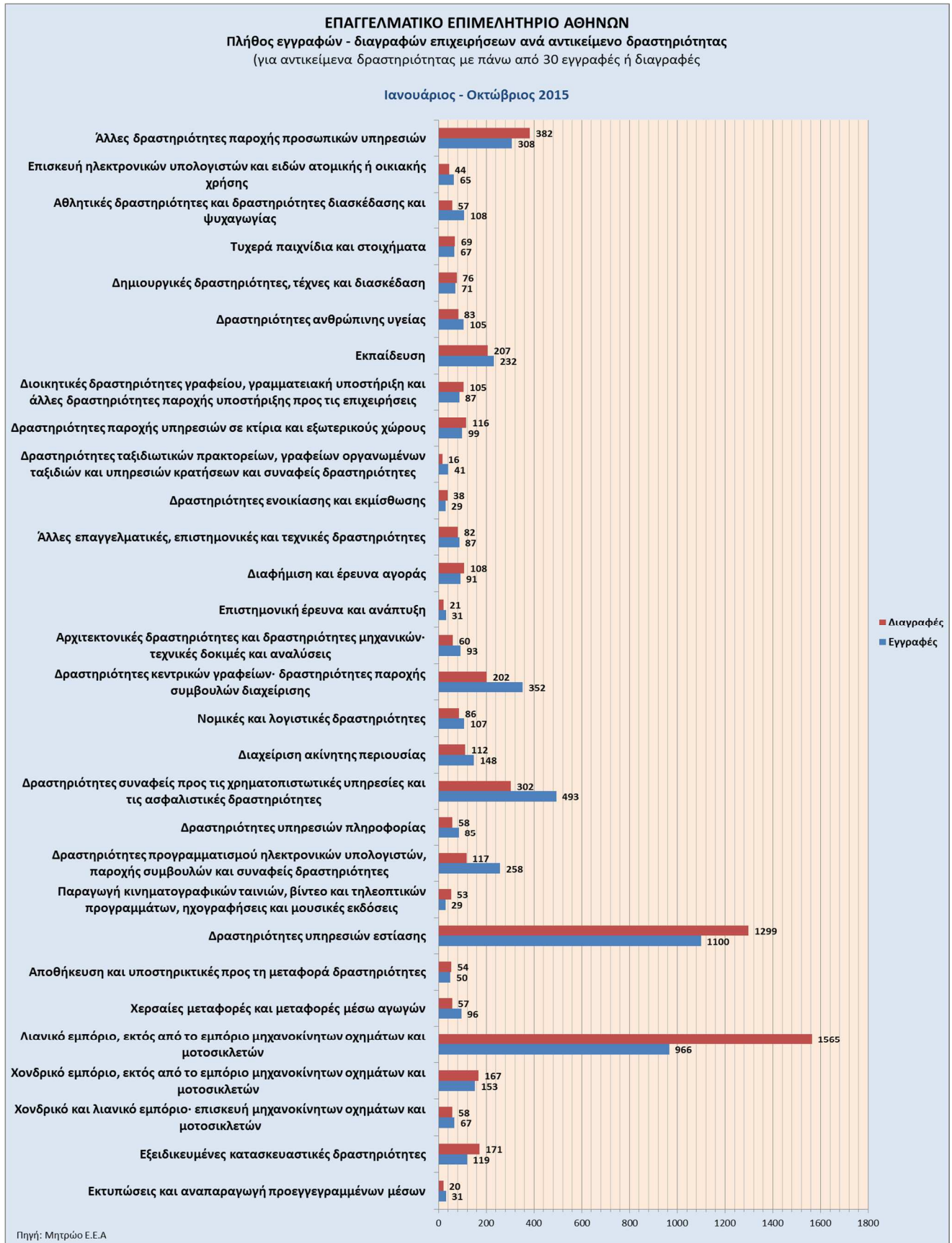
❖ Α' Δεκάμηνο 2015 (Ιανουάριος – Οκτώβριος 2015)

Η αθροιστική κλαδική διάρθρωση εγγραφών – διαγραφών επιχειρήσεων ανά αντικείμενο δραστηριότητας για το Α' Δεκάμηνο 2015 παρουσιάζεται στο *Σχήμα Β.2*. Στην ανάλυση έχουν συμπεριληφθεί τα αντικείμενα δραστηριότητας με πάνω από 30 μεταβολές (εγγραφές ή διαγραφές).

Σχήμα Β.1: Κλαδική διάρθρωση εγγραφών – διαγραφών στο μήνα αναφοράς



Σχήμα Β.2: Κλαδική διάρθρωση εγγραφών – διαγραφών Α' Δεκαμήνου 2015



Ο μεγαλύτερος αριθμός εγγραφών κατά το Α' Δεκάμηνο 2015 σημειώνεται στους εξής κλάδους δραστηριότητας κατά ιεραρχική σειρά:

Κλάδος Δραστηριότητας	Αριθμός εγγραφών
Δραστηριότητες υπηρεσιών εστίασης	1.100
Λιανικό εμπόριο, εκτός από το εμπόριο μηχανοκίνητων οχημάτων και μοτοσικλετών	966
Δραστηριότητες συναφείς προς τις χρηματοπιστωτικές υπηρεσίες και τις ασφαλιστικές δραστηριότητες	493
Δραστηριότητες κεντρικών γραφείων· δραστηριότητες παροχής συμβουλών διαχείρισης	352
Άλλες δραστηριότητες παροχής προσωπικών υπηρεσιών	308

Αντίστοιχα, ο μεγαλύτερος αριθμός διαγραφών σημειώνεται στους ακόλουθους κλάδους δραστηριότητας:

Κλάδος Δραστηριότητας	Αριθμός διαγραφών
Λιανικό εμπόριο, εκτός από το εμπόριο μηχανοκίνητων οχημάτων και μοτοσικλετών	1.565
Δραστηριότητες υπηρεσιών εστίασης	1.299
Άλλες δραστηριότητες παροχής προσωπικών υπηρεσιών	382
Δραστηριότητες συναφείς προς τις χρηματοπιστωτικές υπηρεσίες και τις ασφαλιστικές δραστηριότητες	302
Εκπαίδευση	207